



AZIENDA SANITARIA LOCALE DI PESCARA
Via Renato Paolini, 47 – 65124 Pescara (PE)

**DELIBERAZIONE DEL DIRETTORE GENERALE
AZIENDA SANITARIA LOCALE DI PESCARA**

ANNO: 2023

N. 1409

Data 20/09/2023

OGGETTO: RIAPPROVAZIONE BILANCIO D'ESERCIZIO AL 31/12/2022 COSTITUITO DA STATO PATRIMONIALE, CONTO ECONOMICO, NOTA INTEGRATIVA E RELAZIONE SULLA GESTIONE. SOSTITUZIONE DELIBERA DIRETTORE GENERALE N. 1383 DEL 08/09/2023.

IL DIRETTORE GENERALE

OGGETTO: RIAPPROVAZIONE BILANCIO D'ESERCIZIO AL 31/12/2022 COSTITUITO DA STATO PATRIMONIALE, CONTO ECONOMICO, NOTA INTEGRATIVA E RELAZIONE SULLA GESTIONE. SOSTITUZIONE DELIBERA DIRETTORE GENERALE N. 1383 DEL 08/09/2023.

Preso atto della relazione del Dirigente proponente che qui si riporta integralmente:

Vista la Legge Regionale 2 dicembre 1996 n. 146 recante norme in materia di programmazione, contabilità, gestione e controllo delle Aziende del Servizio Sanitario Regionale, in attuazione del D.Lgs. n. 502/1992 e successive modifiche e integrazioni;

Vista il D.Lgs. 23 giugno 2011 n. 118, recante "Disposizioni in materia di armonizzazione dei sistemi contabili e degli schemi di Bilancio delle Regioni, degli enti locali e dei loro organismi, a norma degli articoli 1e 2 della Legge 5 maggio 2009 n. 42" e successive modifiche e integrazioni;

Vista l'Intesa Stato e Regioni n. 3906 del 06/09/2013 circa lo schema di Decreto del Ministero della Salute di concerto con il Ministero dell'Economia e delle Finanze concernente l'adozione di documenti afferenti la casistica applicativa di quanto previsto dal Titolo II del D.Lgs. 118/2011;

Vista la nota Prot. RA/0179748/DPF012 del 24/04/2023 con la quale la Regione Abruzzo – Dipartimento Sanità – Servizio Programmazione Economico Finanziaria e Finanziamento SSR ha trasmesso le linee guida per la redazione del Bilancio di Esercizio al 31/12/2022;

Richiamata la Determina DPF012 n. 15 del 26/04/2023 ad oggetto "Piano dei Conti degli Enti del SSR DGR 715 del 25/11/2019. Integrazione", nelle more dell'adozione di uno specifico provvedimento di recepimento da parte dell'Azienda, quale addendum alla Delibera del Direttore Generale n. 191 del 04/02/2021 con la quale sono state formalizzate le modifiche apportate al Piano dei Conti con Determinazioni Regionali n. DPF012/15 del 29/05/2020, DPF012/32 del 19/11/2020 e DPF012/56 del 31/12/2020;

Vista la Determinazione n. DPF012/22 del 31/05/2023 del Servizio Programmazione Economico-Finanziaria del Dipartimento Sanità della Regione Abruzzo, recante "Deliberazione del Direttore Generale della ASL di Pescara n. 652 del 02/05/2023. Richiesta modifiche e integrazioni.", con la quale si chiede alla ASL di Pescara di riapprovare il Bilancio di Esercizio 2022;

Vista la Determinazione n. DPF012/35 del 03/08/2023 del Servizio Programmazione Economico-Finanziaria del Dipartimento Sanità della Regione Abruzzo, recante "Bilanci d'esercizio 2022 delle ASL di Avezzano Sulmona L'Aquila, Lanciano Vasto Chieti, Pescara e Teramo. Richiesta ulteriori modifiche e integrazioni.", con la quale si chiede alla ASL di Pescara di riapprovare il Bilancio di Esercizio 2022;

Rilevata la presenza di alcune incongruenze contabili rispetto alle richieste di modifica inoltrate dalla Regione Abruzzo – Dipartimento Sanità con l'appena citata Determina DPF012/35 del 03/08/2023;

Acquisito il parere tecnico favorevole in merito espresso dal Dirigente proponente, ai sensi della legge 7 agosto 1990 n. 241 e s.m.i. che ne attesta la regolarità e la completezza;

Dato atto dell'attestazione resa dai competenti Responsabili in ordine alla regolarità amministrativo-contabile e tecnica del presente provvedimento:

- 1) ***Dirigente proponente nella sua qualità di Direttore ad interim della UOC Bilancio e Gestione Economica e Finanziaria;***

Acquisiti, per quanto di competenza, i pareri favorevoli espressi in merito dal Direttore Amministrativo d'Azienda e dal Direttore Sanitario d'Azienda;

DELIBERA

Per tutto quanto sopra indicato e che qui si intende integralmente richiamato

- 1) DI RIADOTTARE il Bilancio di Esercizio al 31/12/2022, costituito dallo Stato Patrimoniale, Conto economico, Nota Integrativa, Relazione sulla Gestione e Rendiconto Finanziario, parti integranti e sostanziali del presente provvedimento;
- 2) DI DARE MANDATO alla U.O.C. Affari Generali e Legali di trasmettere il presente atto al Collegio Sindacale, al Comitato Ristretto dei Sindaci ed alla Regione Abruzzo - Dipartimento Sanità;
- 3) DI DISPORRE CHE il presente provvedimento venga pubblicato nell'albo pretorio online della ASL di Pescara ai sensi del D. Lgs. 33/2013.



GIUNTA REGIONALE

DETERMINAZIONE n° **DPF012/35** **DEL** **03/08/2023**

DIPARTIMENTO SANITÀ

Servizio **PROGRAMMAZIONE ECONOMICO-FINANZIARIA**

Ufficio **GESTIONE SANITARIA ACCENTRATA-FINANZIAMENTO FSR**

Oggetto **Bilanci d'esercizio 2022 delle ASL di Avezzano Sulmona L'Aquila, Lanciano Vasto Chieti, Pescara e Teramo. Richiesta ulteriori modifiche e integrazioni.**

IL DIRIGENTE DEL SERVIZIO

Viste le seguenti Deliberazioni dei Direttori Generali delle ASL regionali di approvazione dei bilanci d'esercizio 2022, rispettivamente:

- ASL Avezzano Sulmona L'Aquila, Delibera del Direttore Generale n. 1266 del 22.06.2023 ad oggetto: "Revoca deliberazione n. 932 del 02/05/2023. Approvazione del Bilancio di esercizio al 31.12.2022 della Asl 1 Avezzano – Sulmona – L'Aquila";
- ASL Lanciano Vasto Chieti, Deliberazione del Direttore Generale n. 915/2023 del 12/06/2023 ad oggetto: "Rettifica e riapprovazione Bilancio d'Esercizio chiuso al 31/12/2022. Sostituzione deliberazione del Direttore Generale n. 728 del 2/05/2023 e relativi allegati";
- ASL Pescara, Delibera del Direttore Generale n. 1078 del 06/07/2023 ad oggetto: "Riapprovazione bilancio d'esercizio al 31/12/2022 costituito da stato patrimoniale, conto economico, nota integrativa e relazione sulla gestione. Sostituzione delibera Direttore Generale n.1077 del 04/07/2023"
- ASL Teramo, Delibera del Direttore Generale n. 1088 del 19.06.2023 ad oggetto: "Rettifica deliberazione n. 847 del 17/05/203 avente ad oggetto: "Revoca in autotutela della deliberazione n° 741 del 02/05/2023 avente ad oggetto "Adozione del Bilancio di Esercizio anno 2022" e riadozione del Bilancio di Esercizio anno 2022";

Considerato che nel corso della riunione del Tavolo di Monitoraggio Ministeriale per la verifica dei conti regionali a consuntivo 2022, tenutasi il 19/07 u.s., il Tavolo ha richiesto modifiche, giroconti, integrazioni e sistemazioni contabili;

Ravvisata la necessità, al fine di accelerare le procedure di definizione dei conti dell'esercizio 2022 e procedere alla predisposizione del bilancio consolidato, anche in assenza del verbale della citata riunione del 19/07, di richiedere

modifiche e integrazioni ai bilanci d'esercizio 2022 delle ASL regionali al fine di recepire le indicazioni del Tavolo di Monitoraggio Ministeriale del 19/07 u.s. riepilogate nell'**Allegato 1**, parte integrante e sostanziale del presente provvedimento;

- Ravvisata** la necessità di definire il termine del 04/09/2023 per la modifica del bilancio d'esercizio 2022 e contestuale trasmissione all'indirizzo pec dpf012@pec.regione.abruzzo.it;
- Ritenuto** di precisare che i modelli NSIS SP 2022, CE Consuntivo 2022 e LA 2022 dovranno essere modificati e ritrasmessi al portale NSIS entro il 04/09/2023;
- Vista** la Legge Regionale 24/12/1996, n. 146 e successive modifiche ed integrazioni;
- Vista** la L.R. n. 77/99 recante "*Norme in materia di organizzazione e rapporti di lavoro nella Regione Abruzzo*" e s.m.i.;
- Accertata** la propria competenza ad adottare il presente provvedimento ai sensi della vigente normativa;

D E T E R M I N A

Per le ragioni e le finalità di cui in narrativa

- 1) Di richiedere modifiche e integrazioni ai bilanci d'esercizio 2022 delle ASL regionali al fine di recepire le indicazioni del Tavolo di Monitoraggio Ministeriale del 19/07 u.s. riepilogate nell'Allegato 1, parte integrante e sostanziale del presente provvedimento;
- 2) Di disporre il termine del 04/09/2023 per la modifica del bilancio d'esercizio 2022 e contestuale trasmissione all'indirizzo pec dpf012@pec.regione.abruzzo.it;
- 3) Di precisare che i modelli NSIS SP 2022, CE Consuntivo 2022 e LA 2022 dovranno essere modificati e ritrasmessi al portale NSIS entro il 04/09/2023.

Il Dirigente del Servizio

E. D'Aristotile

Firmato digitalmente

L'Estensore

M. Raffaella Franceschetti

Firmato elettronicamente

Il Responsabile dell'Ufficio

M. Raffaella Franceschetti

Firmato elettronicamente



GIUNTA REGIONALE

DIPARTIMENTO SANITÀ
SERVIZIO PROGRAMMAZIONE ECONOMICO FINANZIARIA
Viale Conte di Ruvo, 74 - 65127 Pescara

Allegato 1
Riapertura Bilancio d'Esercizio 2022
ASL 203 Pescara



GIUNTA REGIONALE

Di seguito si riporta il dettaglio delle modifiche e integrazioni al Bilancio d'Esercizio 2022 della ASL 203 PE, al fine di recepire le indicazioni del Tavolo di Monitoraggio Ministeriale del 19/07 u.s.

- 1) Con riferimento alla Det. n. DPF04/44 del 6.06.2023 relativa all'*Indennità di pronto soccorso della Dirigenza*, la ASL 203 PE dovrà provvedere a riclassificare l'iscrizione effettuata pari a € 80.414, dalla voce BA2890 Altri accantonamenti alla voce BA2860 Acc. Rinnovi contratt.: dirigenza medica, come rappresentato nella tabella di seguito riportata:

Cod.	Azienda	CONSUNTIVO 2022 BA2890	Integrazioni e rettifiche (+/-)	CONSUNTIVO 2022 Post Tavolo BA2860
203	PE	80.414	(80.414)	+80.414

- 2) Con riferimento all'iscrizione effettuata nella voce AA0160 Contributi da altri soggetti pubblici (extra fondo) - Legge 210/92, dalla ASL 203 PE per un importo pari a € 77.469 si richiede di:

- eliminare dal CE Consuntivo 2022 l'importo di €77.469, nella voce AA0160 Contributi da altri soggetti pubblici (extra fondo) - Legge 210/92 e dalla relativa voce di SP utilizzata come contropartita;
- **effettuare la seguente scrittura in Stato Patrimoniale 2023** per il medesimo importo:

ABA521 Crediti v/Regione o Provincia Autonoma per contributi L. 210/92	a	PAA160 Riserve diverse
--	---	------------------------

- 3) Con riferimento all'iscrizione effettuata nel Bilancio 2022 dalle ASL, nella voce AA0910 Ricavi per Pay-back per superamento del tetto della spesa farmaceutica ospedaliera, la sola ASL 203 PE dovrà provvedere a riclassificare l'importo di € 117.912,43 dalla voce AA0910 Ricavi per Pay-back per superamento del tetto della spesa farmaceutica ospedaliera alla voce AA0920 Ulteriore Pay-back, come rappresentato nella tabella di seguito riportata:

Cod.	Azienda	CONSUNTIVO 2022 AA0910	Integrazioni e rettifiche (+/-)	CONSUNTIVO 2022 Post Tavolo AA0920
203	PE	5.892.152	(117.912,43)	+117.912,43

- 4) La ASL 203 PE dovrà inoltre, su indicazione del tavolo ministeriale, provvedere ad integrare il modello LA con i costi relativi alla voce di CE BA1320 Contributo Legge 210/92 pari a € 77.469

Il Dirigente
E. D'Aristotile
(firmato digitalmente)



GIUNTA REGIONALE

DETERMINAZIONE n° **DPF012/22** **DEL** **31/05/2023**

DIPARTIMENTO SANITÀ

Servizio **PROGRAMMAZIONE ECONOMICO-FINANZIARIA**

Ufficio **PROGRAMMAZIONE ECONOMICO FINANZIARIA**

Oggetto **Deliberazione del Direttore Generale della ASL di Pescara n. 652 del 02/05/2023. Richiesta modifiche e integrazioni**

IL DIRIGENTE DEL SERVIZIO

- Vista** la Deliberazione del DG n. 652 del 02/05/2023, ad oggetto: "*Approvazione Bilancio d'Esercizio al 31/12/2022 costituito da stato patrimoniale, conto economico, nota integrativa e relazione sulla gestione*", acquisita al prot. n. RA/0202029/23 del 10/05/2023;
- Considerato** che il Collegio Sindacale della ASL non ha ancora provveduto a redigere e inserire nel portale PISA la relazione dal bilancio d'esercizio;
- Visto** il D.Lgs. n. 118 del 23 giugno 2011 e precisamente l'articolo 32 "*Bilancio consolidato del Servizio Sanitario regionale*" che:
- Al comma 1 prevede "*La gestione sanitaria accentrata presso la Regione predispone e sottopone all'approvazione della Giunta Regionale sia il bilancio preventivo economico annuale consolidato del Servizio Sanitario Regionale, di cui al comma 5, sia il bilancio d'esercizio consolidato del Servizio Sanitario Regionale, di cui al comma 7*";
 - Al comma 7 prevede: "*La Giunta Regionale approva i bilanci d'esercizio degli enti di cui alle lettere b), punto i), e c) del comma 2 dell'articolo 19 entro il termine del 31 maggio dell'anno successivo a quello di riferimento e il bilancio consolidato nel termine del 30 giugno dell'anno successivo a quello di riferimento. Entro sessanta giorni dalla data di approvazione, i bilanci in oggetto sono pubblicati integralmente sul sito internet della Regione*";
 - Al comma 8 prevede: "*Per favorire la compatibilità e l'uniformità dei bilanci da consolidare, il Responsabile della Gestione Accentrata presso la Regione può stabilire specifici obblighi informativi a carico degli enti di cui alla lettera c) del comma 2 dell'articolo 19 e prescrivere trattamenti contabili omogenei, nei limiti di quanto stabilito dagli articoli 28 e 29*";

- Richiamata** la nota protocollo n. RA/0179748/23 del 24/04/2023 con cui questo Servizio ha trasmesso ai Direttori Generali delle ASL le indicazioni per le operazioni di chiusura dei bilanci di esercizio 2022;
- Considerato** che, dall'esame del bilancio dell'esercizio 2022 della ASL di Pescara, sono emerse le seguenti criticità, riguardanti:
- la predisposizione di alcune tabelle della nota integrativa;
 - carenze rispetto alle informazioni e agli allegati richiesti nelle linee guida regionali alla predisposizione dei bilanci d'esercizio.
- Un elenco analitico delle stesse è riportato nell'Allegato 1 parte integrante e sostanziale del presente provvedimento;
- Considerato** inoltre che le criticità sopra riportate impediscono la corretta predisposizione del bilancio d'esercizio 2022 consolidato del SSR nonché l'assolvimento del debito informativo della Regione nei confronti del Tavolo di Monitoraggio Ministeriale;
- Ravvisata** pertanto la necessità di richiedere modifiche e integrazioni al bilancio d'esercizio 2022 della ASL Pescara, di cui alla Deliberazione del DG n. 652 del 02/05/2023, ad oggetto: "*Approvazione Bilancio d'Esercizio al 31/12/2022 costituito da stato patrimoniale, conto economico, nota integrativa e relazione sulla gestione*", rappresentate nell'allegato 1, parte integrante e sostanziale del presente provvedimento, al fine di effettuare ulteriori modifiche/integrazioni/correzioni, al fine del rispetto delle linee guida regionali, della corretta predisposizione del bilancio d'esercizio 2022 consolidato del SSR nonché dell'assolvimento del debito informativo nei confronti del Tavolo di Monitoraggio Ministeriale;
- Considerato** alla luce di quanto sopra riportato e delle osservazioni formulate dal Tavolo di monitoraggio ministeriale del 18/04 u.s., nonché degli ulteriori approfondimenti effettuati dal Servizio DPF012 sui bilanci d'esercizio delle ASL e della GSA, di utilizzare la riapertura dei bilanci d'esercizio per impartire ulteriori indicazioni riguardanti la rilevazione di costi per il personale e di insussistenze passive, nonché il giroconto di crediti, come meglio rappresentato nell'allegato 1, parte integrante e sostanziale del presente provvedimento;
- Ravvisata** la necessità di disporre il termine del 10/06/2023 per la modifica del bilancio d'esercizio 2022 e contestuale trasmissione all'indirizzo pec dpf012@pec.regione.abruzzo.it;
- Ritenuto** di precisare che i modelli NSIS SP 2022, CE Consuntivo 2022 e LA 2022 dovranno essere modificati e ritrasmessi al portale NSIS entro il 10/06/2023 per assicurare la predisposizione dei modelli NSIS economici regionali entro il 30/06/2023;
- Vista** la Legge Regionale 24/12/1996, n. 146 e successive modifiche ed integrazioni;

- Vista** la L.R. n. 77/99 recante "Norme in materia di organizzazione e rapporti di lavoro nella Regione Abruzzo" e s.m.i.;
- Accertata** la propria competenza ad adottare il presente provvedimento ai sensi della vigente normativa;

D E T E R M I N A

Per le ragioni e le finalità di cui in narrativa

- 1) richiedere modifiche e integrazioni al bilancio d'esercizio 2022 della ASL Pescara, di cui alla Deliberazione del DG n. 652 del 02/05/2023, ad oggetto: "*Approvazione Bilancio d'Esercizio al 31/12/2022 costituito da stato patrimoniale, conto economico, nota integrativa e relazione sulla gestione*", rappresentate nell'allegato 1, parte integrante e sostanziale del presente provvedimento, al fine del rispetto delle linee guida regionali, della corretta predisposizione del bilancio d'esercizio 2022 consolidato del SSR nonché dell'assolvimento del debito informativo nei confronti del Tavolo di Monitoraggio Ministeriale;
- 2) Di disporre il termine del 10/06/2023 per la modifica del bilancio d'esercizio 2022 e contestuale trasmissione all'indirizzo pec dpf012@pec.regione.abruzzo.it;
- 3) Di precisare che i modelli NSIS SP 2022, CE Consuntivo 2022 e LA 2022 dovranno essere modificati e ritrasmessi al portale NSIS entro il 10/06/2023 per assicurare la predisposizione dei modelli NSIS economici regionali entro il 30/06/2023.

Il Dirigente del Servizio

E. D'Aristotile

Firmato digitalmente da: EBRON D'ARISTOTILE
Ruolo: DIRIGENTE REGIONE ABRUZZO
Data: 31/05/2023 13:24:49

L'Estensore

Elena Lucia Pia Antonacci

(firmato elettronicamente)

Il Responsabile dell'Ufficio

M. Raffaella Franceschetti

(firmato elettronicamente)

Sommario

1	Correzione criticità tabelle nota integrativa.....	2
2	Richiesta chiarimenti ed eventuali modifiche	3
2.1	Incoerenza accantonamenti quote inutilizzate FSR vincolato.....	3
2.2	Accantonamenti quota FSR finalizzato - PanFlu.....	3
2.3	Rilevazione contributi extrafondo.....	3
3	Integrazione informazioni.....	3
3.1	Crediti	3
3.2	Debiti	4
4	Allegati mancanti.....	4
5	Ulteriori indicazioni	4
6	Allegati al bilancio – Gestioni Liquidatorie	5
7	Requisiti formali delibera di adozione del bilancio d’esercizio 2022	5
7.1	Predisposizione e trasmissione del bilancio d’esercizio	5
7.2	Rispetto normativa sulla privacy	6
7.3	Allegati al bilancio.....	6

1 Correzione criticità tabelle nota integrativa

Al fine di garantire il consolidamento dei dati di bilancio d'esercizio 2022 degli Enti del SSR e la corretta predisposizione degli allegati al bilancio consolidato, ai sensi dell'art. 22 e 32 del D.Lgs. n. 118/2011, si chiede di sanare le criticità di seguito indicate, riguardanti le tabelle di nota integrativa.

- La **Tabella n. 16** non riporta le movimentazioni dei crediti v/Stato per investimenti e per ricerca. Si chiede di integrare la tabella con tutte le voci di SP richieste;
- La **Tabella n. 21** non riporta la rappresentazione per anno di formazione delle seguenti macrovoci di SP:
 - Crediti v/Aziende Sanitarie Pubbliche della Regione;
 - Crediti v/Società partecipate e/o Enti dipendenti dalla Regione;
 - Crediti v/erario;
 - Crediti v/Altri (prima parte).

Si chiede di integrare la tabella con tutte le voci di SP richieste;

- La **Tabella n. 32** riportata in nota integrativa, con riferimento alle perdite portate a nuovo non recepisce quanto indicato nelle linee guida regionali al paragrafo 3.1. In particolare non è stato rilevato l'utilizzo delle riserve diverse per la copertura della perdita d'esercizio 2021

della ASL. Inoltre, il saldo della voce PAA210 riportato nella tabella n. 32 non è coerente con le risultanze del bilancio di verifica. **Si chiede di correggere la tabella n. 32;**

- La **Tabella n. 33** riportata in Nota integrativa non riporta le acquisizioni 2022 relative alla voce PAA090. **Si chiede di effettuare le opportune integrazioni alla tabella n. 33;**
- La nota integrativa non riporta la **Tabella n. 70**. **Si chiede di provvedere all'integrazione;**
- La **Tabella n. 56**, relativamente alla voce BA0040, riporta valori diversi da quelli indicati nel modello CE. **Si chiede di sanare tale criticità;**
- La **Tabella n. 61** non riporta il dettaglio "Regionale" ed "Extra regionale", richiesto nelle linee guida Regionali. **Si chiede di sanare tale criticità;**
- Il **totale degli accantonamenti** rilevati nella tabella n. 36 non è coerente con gli accantonamenti riportati nella tabella n. 72, al netto della voce BA2760. **Si chiede di effettuare le dovute correzioni alla tabella n. 36;**
- Non è stato riportato il dettaglio delle poste straordinarie. **Si chiede di apportare le dovute integrazioni.**

2 Richiesta chiarimenti ed eventuali modifiche

2.1 Incoerenza accantonamenti quote inutilizzate FSR vincolato

Si rileva l'incoerenza tra gli **accantonamenti per quote inutilizzate di FSR vincolato 2022** rilevati nella voce del modello CE BA2780 (pari a € 456.092) e quanto rappresentato nella tabella n. 36 in corrispondenza della voce PBA160 (accantonamenti pari a € 578.608), con una differenza di € 122.516.

Si chiede di motivare tali disallineamenti e provvedere alle opportune correzioni.

Sul punto, si chiede apposita relazione finalizzata a chiarire le ragioni di tali anomalie e gli interventi che la ASL intende realizzare per prevenire il ripetersi in futuro di tali criticità.

2.2 Accantonamenti quota FSR finalizzato - PanFlu

Alla luce dell'effettivo utilizzo delle somme relative alla "Quota per implementazione prime misure del PanFlu 2021-2023 (art. 1, co 261, della L. 234/2021)", come emerso nel corso della riunione tenutasi presso il Dipartimento Sanità in data 18/05/2023, **si chiede, se necessario, di riconsiderare l'ammontare dei relativi accantonamenti.**

2.3 Rilevazione contributi extrafondo

La voce del modello CE AA0070 riporta € 24.346,01 relativi a screening polmonare da Mds di competenza dell'esercizio 2021. **Si chiede alla ASL di effettuare i dovuti approfondimenti e provvedere a rilevare tale ricavo tra le componenti straordinarie.**

3 Integrazione informazioni

3.1 Crediti

Al fine di assolvere al debito informativo della Regione nei confronti del MEF e di predisporre la nota integrativa del bilancio d'esercizio consolidato, si chiede alla ASL di riportare in nota integrativa il dettaglio della composizione dei seguenti conti:

- Crediti v/Stato per spesa corrente - FSN indistinto (€/000 6,8);

- Crediti v/clienti privati (€/000 5.893);
- Crediti v/altri soggetti pubblici (€/000 10.272).

Inoltre, si rileva che la ASL non evidenzia la variazione rispetto allo Stato patrimoniale t-1, in ordine ai crediti, non indicando i crediti al 31/12/t-1 non più sussistenti al 31/12/t e i crediti di formazione dell'esercizio.

Si chiede di allegare al bilancio, dopo la tabella n. 23, apposita relazione, attestante le procedure di verifica dell'esigibilità di tali crediti come già richiesto nelle linee guida regionali.

3.2 Debiti

Si chiede di riportare in nota integrativa il dettaglio della composizione dei seguenti conti:

- debiti v/fornitori (€/000 119.069);
- DEBITI V/ISTITUTO TESORIERE (€/000 3).

Si rileva, inoltre, che la ASL non ha prodotto una relazione attestante la variazione dei debiti dando separata evidenza ai debiti di formazione nell'anno ed alla diminuzione dei debiti di competenza degli anni precedenti.

Si chiede di allegare al bilancio apposita relazione, come già richiesto nelle linee guida regionali.

4 Allegati mancanti

Con riferimento a quanto indicato nelle linee guida regionali, il bilancio d'esercizio della ASL risulta carente delle seguenti informazioni:

- Deliberazioni di adozione dei fondi contrattuali per il personale.

5 Ulteriori indicazioni

Dall'analisi del PDC allegato al bilancio d'esercizio 2022 è emersa la necessità di effettuare le correzioni e i giroconti di seguito indicati:

- Con riferimento agli Altri debiti verso la regione, si chiarisce che gli stessi devono essere correttamente rappresentati nella voce del modello SP PDA120 e non alla voce PDA121, in ossequio alle linee guida Ministeriali al modello SP. Si chiede pertanto di voler operare l'opportuno giroconto;
- Con riferimento alle Indennità di pronto soccorso dirigenza medica 2022 (art. 1, co 293. L. 234/2021), alla luce delle osservazioni formulate dal Tavolo di monitoraggio nella riunione del 18/04 u.s., le ASL dovranno rilevare i relativi costi come da comunicazione del competente Servizio regionale DPF004, ad oggi in corso di predisposizione.
- Con riferimento al rimborso farmaci innovativi rilevato dalle ASL nell'esercizio 2016, sulla base delle linee guida regionali alla chiusura dei bilanci d'esercizio 2016, a seguito della riconciliazione effettuata dal Servizio DOF012 con l'AIFA, è emersa la necessità di rilevare nei bilanci d'esercizio 2022 le seguenti insussistenze passive:

ASSEGNAZIONE FARMACI INNOVATIVI 2016 - LINEE GUIDA BILANCIO 2016 PROT.N 099777 del 12/04/2017						
DESCRIZIONE		ASL 201	ASL 202	ASL 203	ASL 204	TOTALE
Decreto 9 ottobre 2015, art. 2, comma 3 (G.U. n. 264 del 12/11/2015) det. DPF003 n.149/2016) Rimborso alle regioni per l'acquisto di farmaci innovativi (det. DPF003 149/2016)	A	3.608.660,55	2.270.733,49	2.062.051,41	1.364.743,17	9.306.188,62
Liquidazione farmaci innovativi con dpf003/103 del 26/09/2017	B	3.515.415,08	2.216.437,40	2.016.594,68	1.335.312,70	9.083.759,86
Altre insussistenze passive v/terzi voce CE EA0550 chiudere Voce SP ABA390	C=A-B	93.245,47	54.296,09	45.456,73	29.430,47	222.428,76

- in relazione all'iscrizione in bilancio 2022 del costo per Contributo Legge 210/92 (BA1320) pari a € 77.468,53, di cui alla determina dirigenziale n. 87 ML del 25/11/2022 della ASL di Pescara recante: *"Liquidazione dell'indennizzo previsto dalla legge 25/02/1992, n. 210 e s.m.i, in favore degli eredi di ..(omissis)"*, la ASL deve registrare il relativo ricavo, pari a € 77.468,53, alla voce AA0160 *Contributi da altri soggetti pubblici (extra fondo) - Legge 210/92.*

Si precisa che il Servizio competente per materia (DPF010) sta procedendo alla liquidazione e pagamento di tale importo in favore della Asl di Pescara.

6 Allegati al bilancio – Gestioni Liquidatorie

Si chiede di allegare:

- la Delibera del Commissario liquidatore di adozione del bilancio intermedio di liquidazione delle Gestioni liquidatorie al 31/12/2022;
- il relativo parere del Collegio Sindacale;

Si rileva inoltre che nella NI a pag. 262 si fa erroneamente riferimento alla determina DPF 012/60 del 15/01/2022 anziché alla DPF012/04 del 17/01/2022.

7 Requisiti formali delibera di adozione del bilancio d'esercizio 2022

Al fine dell'adozione della delibera di modifica/integrazione, si richiamano le indicazioni regionali di cui alla nota prot. 0179748/23 del 24/04/2023, ad oggetto: "Linee guida ai bilanci d'esercizio 2022", paragrafi 2.2, 2.3, 2.4. In particolare, si prega di assicurare il rispetto delle seguenti indicazioni.

7.1 Predisposizione e trasmissione del bilancio d'esercizio

Al fine della pubblicazione, ai sensi del D.Lgs n. 33/2013, il Bilancio d'esercizio deve essere predisposto in formato PDF/A e la Deliberazione del DG deve essere firmata digitalmente.

La deliberazione e gli eventuali atti successivi, dovranno essere trasmessi al Servizio scrivente, completa del parere del Collegio Sindacale, entro 5 giorni dalla data di adozione, con invio a mezzo PEC all'indirizzo DPF012@pec.regione.abruzzo.it e inserito nel portale SICORA.

Inoltre, dovrà essere trasmessa al Dipartimento Sanità N. 1 copia in formato cartaceo recante, su tutte le pagine, numerazione, timbro e sigla e, alla pagina finale, attestazione di copia conforme all'originale e numero totale di pagine.

Si precisa che, qualora la documentazione trasmessa fosse incompleta o non conforme alle indicazioni regionali, l'intero bilancio non sarà accettato e verrà rinviato indietro.

7.2 Rispetto normativa sulla privacy

Si ricorda che l'art. 7 bis, comma 4, del D.Lgs 33/2013 prevede che: *“Nei casi in cui norme di legge o di regolamento prevedano la pubblicazione di atti o documenti, le pubbliche amministrazioni provvedono a rendere non intelligibili i dati personali non pertinenti o, se sensibili o giudiziari, non indispensabili rispetto alle specifiche finalità di trasparenza della pubblicazione”*.

Al fine di garantire il rispetto del citato articolo, è necessario che le Deliberazioni Aziendali riportino in allegato apposita dichiarazione sul rispetto della normativa sulla privacy. In particolare, i dati personali non pertinenti o, se sensibili o giudiziari, non indispensabili rispetto alle specifiche finalità di trasparenza della pubblicazione dovranno essere omessi a cura della ASL.

Si precisa che, in mancanza della dichiarazione sul rispetto della normativa sulla privacy, l'intero bilancio non sarà accettato e verrà rinviato indietro.

7.3 Allegati al bilancio

Tra gli allegati al bilancio, oltre agli schemi NSIS e a tutto quanto previsto dal D.Lgs. n. 118/2011 e dal Codice Civile, dovranno essere ricompresi anche:

- a) Piano dei Conti CE ed SP in € (di cui alla DGR 715/2019 e ss.mm.ii.);
- b) il Bilancio intermedio di liquidazione delle Gestioni liquidatorie al 31/12/2022 (si veda il paragrafo GESTIONI LIQUIDATORIE);
- c) Prospetti delle entrate e delle uscite dei dati SIOPE+ e delle disponibilità liquide, di cui al decreto del Ministero dell'Economia e delle Finanze del 25 settembre 2017;
- d) Prospetto riepilogativo del *“Conto del tesoriere”* vistato, ai fini della regolarità, dal Responsabile del competente Servizio dell'Azienda a seguito del riscontro della corrispondenza tra le registrazioni contabili in suo possesso e quelle evidenziate dal tesoriere (art. 40, comma 3, L.R. n. 146/1996 e ss. mm. ii.);
- e) Deliberazioni del Direttore Generale della ASL di costituzione dei fondi contrattuali per il personale dipendente;
- f) Relazione attestante la variazione dei debiti;
- g) Relazione attestante le procedure di verifica dell'esigibilità degli Altri Crediti;
- h) Attestazione rispetto normativa sulla privacy ai sensi dell'art. 7 bis, comma 4, del D.Lgs 33/2013, come anticipato nel paragrafo 7.2;
- i) specifica attestazione in Nota Integrativa relativa alla corretta applicazione del piano dei conti regionale

Inoltre, dovrà essere allegata al bilancio la seguente documentazione in formato excel:

1. **Piano dei Conti** recante anche raccordi con Modelli CE/SP e Conto Economico/Stato Patrimoniale, con la relativa movimentazione; relativamente al Piano dei Conti SP si chiede anche l'indicazione del saldo di apertura. **A tal proposito, si ribadisce che i saldi devono essere riportati in valore assoluto e che devono essere rappresentati solo i conti fino al quinto livello, non saranno accettati format diversi da quello proposto;**
2. gli schemi di Stato Patrimoniale e Conto Economico in euro recanti i saldi al 31/12/2022 e lo scostamento con l'esercizio precedente e, per il Conto Economico, anche lo scostamento con il preventivo 2022;

3. i Modelli SP, CE ed LA, in euro, recanti i saldi al 31/12/2022 e lo scostamento con l'esercizio precedente e, per il CE, anche lo scostamento con il preventivo 2022;
4. il Modello CE aggregato POA (Programma Operativo), in euro con comparazione rispetto all'esercizio precedente e al preventivo 2022;
5. il rendiconto finanziario in euro;
6. tutte le tabelle riportate nella nota integrativa in euro;

Si precisa che, qualora la documentazione trasmessa fosse incompleta o non conforme alle indicazioni regionali, l'intero bilancio non sarà accettato e verrà rinviato indietro.



***AZIENDA SANITARIA LOCALE PESCARA
BILANCIO DI ESERCIZIO AL 31/12/2022***

INDICE

1.	RELAZIONE SULLA GESTIONE.....	21
1.1.	Criteri generali di predisposizione della relazione sulla gestione.....	22
1.2.	Generalità sul territorio servito e sull'organizzazione dell'Azienda.....	22
1.3.	Generalità sulla struttura e sull'organizzazione dei servizi	27
1.3.1	Assistenza ospedaliera.....	27
1.3.2	Assistenza territoriale.....	28
1.3.3	Prevenzione.....	30
1.4.	L'attività del periodo.....	30
1.4.1	Assistenza ospedaliera.....	30
1.4.2	Assistenza territoriale.....	31
1.4.3	Prevenzione.....	32
1.5.	La gestione economico-finanziaria dell'Azienda	33
1.5.1	Bilancio di Esercizio 2022: il risultato di Esercizio.....	33
1.5.2	Bilancio di Esercizio 2022: lo Stato Patrimoniale.....	34
1.5.3	Bilancio di Esercizio 2022: il Conto Economico.....	49
1.5.4	Confronto con il Conto Economico Preventivo 2022.....	55
1.5.5	Modello NSIS Livelli di Assistenza 2021	59
1.5.6	Modello NSIS Livelli di Assistenza 2022	63
1.5.7	CE riclassificato per Presidio Ospedaliero e Territorio.....	67
2.	STATO PATRIMONIALE	68
2.1.	SP Comparato	72
2.2.	Dettagli di SP	79
3.	CONTO ECONOMICO	87
3.1.	Schema D.Lgs 118/2011 vs Conto Economico Preventivo	89
3.2.	Modello CE comparato	91
3.3.	Dettagli di CE	110
4.	RENDICONTO FINANZIARIO.....	140
5.	NOTA INTEGRATIVA.....	142
5.1.	Criteri generali di formazione del Bilancio di Esercizio.....	142
5.2.	Criteri di valutazione adottati per la redazione del bilancio di esercizio.....	143
5.3.	Dati relativi al personale.....	145
5.3.1	Dati sull'occupazione al 31/12/2022.....	145
5.3.2	Tabella 2 al 31/12/2022	148
5.3.3	Riconciliazione Tabella 2 e CE Consuntivo 2022	148
5.4.	Immobilizzazioni immateriali e materiali	149
5.4.1	Tab. 1 - Dettagli e movimentazioni delle immobilizzazioni immateriali.....	149
5.4.2	Tab. 2 - Dettaglio costi di impianto e di ampliamento	149
5.4.3	Tab. 3 - Dettaglio costi di ricerca e sviluppo.....	149
5.4.4	Tab. 4 - Dettaglio costi di pubblicità.....	149
5.4.5	Tab. 5 - Dettagli e movimentazioni delle immobilizzazioni materiali.....	150
5.4.6	Tab. 6 - Dettaglio altre immobilizzazioni materiali.....	150
5.4.7	Tab. 7 - Dettaglio immobilizzazioni materiali in corso.....	150
5.4.8	Tab. 7bis - Incrementi di immobilizzazioni per fonte di finanziamento	152
5.5.	Immobilizzazioni finanziarie	153
5.5.1	Tab. 8 - Movimentazione dei crediti finanziari	153
5.5.2	Tab. 9 - Movimentazione del fondo svalutazione dei crediti finanziari	153
5.5.3	Tab. 10 - Valore nominale dei crediti finanziari distinti per anno di formazione.....	153
5.5.4	Tab. 11 - Valore netto dei crediti finanziari distinti per scadenza	153
5.5.5	Tab. 12 - Dettagli e movimentazioni dei titoli iscritti nelle immobilizzazioni finanziarie.....	154

AZIENDA SANITARIA LOCALE PESCARA BILANCIO DI ESERCIZIO AL 31/12/2022

5.5.6	Tab. 13 – Informativa in merito alle partecipazioni iscritte nelle immobilizzazioni finanziarie	154
5.5.7	Tab. 14 – Dettagli e movimentazioni delle partecipazioni iscritte nelle immobilizzazioni finanziarie	154
5.6.	Rimanenze	155
5.6.1	Tab. 15 – Movimentazioni delle rimanenze di beni sanitari e non sanitari.....	155
5.7.	Crediti	156
5.7.1	Tab. 16 – Movimentazioni dei crediti (valore nominale) – I parte.....	156
5.7.2	Tab. 17 – Movimentazioni dei crediti (valore nominale) – II parte.....	157
5.7.3	Dettaglio ABA390 - Crediti verso Regione per quota FSR.....	159
5.7.4	Dettaglio ABA430 - Crediti v/Regione o Provincia Autonoma per finanziamento sanitario aggiuntivo corrente LEA	162
5.7.5	Dettaglio ABA480 - Crediti v/Regione o Provincia Autonoma per finanziamenti per investimenti	164
5.7.6	Dettaglio ABA500 - Crediti v/Regione o Provincia Autonoma per ripiano perdite.....	165
5.7.7	Tab. 18 – Movimentazioni del fondo svalutazione crediti – I parte.....	166
5.7.8	Tab. 18 bis – Dettaglio del Fondo svalutazione crediti verso Regione per quota FSR	166
5.7.9	Tab. 19 – Movimentazioni del fondo svalutazione crediti – II parte.....	167
5.7.10	Tab. 19 bis – Dettaglio del Fondo svalutazione crediti verso ASL della Regione	167
5.7.11	Tab. 20 – Valore nominale dei crediti distinti per anno di formazione – I parte	168
5.7.12	Tab. 21 – Valore nominale dei crediti distinti per anno di formazione – II parte	169
5.7.13	Tab. 22 – Valore netto dei crediti per anno di scadenza – I parte	171
5.7.14	Tab. 23 – Valore netto dei crediti per anno di scadenza – II parte	171
5.7.15	Tab. 24 – Dettaglio crediti intraregionali per mobilità (in compensazione e non) e per altre prestazioni	171
5.7.16	Tab. 25 – Dettagli crediti per incrementi di patrimonio netto.....	172
5.8.	Attività finanziarie che non costituiscono immobilizzazioni.....	173
5.8.1	Tab. 26 – Movimentazioni delle attività finanziarie che non costituiscono immobilizzazioni.....	173
5.8.2	Tab. 27 – Elenco e informativa delle partecipazioni che non costituiscono immobilizzazioni.....	173
5.8.3	Tab. 28 – Dettagli e movimentazioni delle attività finanziarie che non costituiscono immobilizzazioni	173
5.9.	Disponibilità liquide	174
5.9.1	Tab. 29 – Movimentazioni delle disponibilità liquide	174
5.10.	Ratei e Risconti Attivi.....	175
5.10.1	Tab. 30 – Ratei attivi – Dettaglio a livello di ricavo (codice CE).....	175
5.10.2	Tab. 31 – Risconti attivi – Dettaglio a livello di costo (codice CE).....	175
5.11.	Patrimonio netto.....	176
5.11.1	Tab. 32 – Consistenza, movimentazioni e utilizzazioni delle poste di patrimonio netto	176
5.11.2	Tab 32 bis – Immobilizzazioni acquisite in C/Esercizio: Dettaglio Valore Storico e Sterilizzazioni	176
5.11.3	Tab. 33 – Dettaglio finanziamenti per investimenti (ultimi 3 esercizi)	177
5.11.4	Tab. 34 – Dettaglio riserve da plusvalenze da reinvestire	178
5.11.5	Tab. 35 – Dettaglio contributi da reinvestire.....	178
5.12.	Fondi per rischi e oneri.....	180
5.12.1	Tab. 36 – Consistenza e movimentazioni dei fondi rischi e oneri	180
5.12.2	Tab. 37 – Dettaglio movimentazioni quota inutilizzata contributi da Regione o P.A. per quota F.S.R. vincolato	181
5.12.3	Tab. 38 – Dettaglio movimentazioni quota inutilizzata contributi vincolati da soggetti pubblici (extrafondo).....	181
5.12.4	Tab. 39 – Dettaglio movimentazioni quota inutilizzata contributi per ricerca	181
5.12.5	Tab. 40 – Dettaglio movimentazioni quota inutilizzata contributi vincolati da privati	181
5.12.6	Criteri di determinazione dei Fondi Rischi ed Oneri.....	182

5.12.7	<i>Criteri di determinazione dei Fondi per rinnovi CCNL</i>	183
5.13.	<i>Trattamento di fine rapporto</i>	185
5.13.1	<i>Tab. 41 – Consistenza e movimentazioni del Trattamento di Fine Rapporto</i>	185
5.14.	<i>Debiti</i>	186
5.14.1	<i>Tab. 42 – Consistenza e movimentazioni dei debiti</i>	186
5.14.2	<i>Tab. 43 – Dettaglio dei debiti per anno di formazione</i>	189
5.14.3	<i>Tab. 44 – Dettaglio dei debiti per scadenza</i>	192
5.14.4	<i>Tab. 45 – Dettaglio mutui</i>	193
5.14.5	<i>Tab. 46 – Dettaglio debiti intraregionali per mobilità (in compensazione e non) e per altre prestazioni</i>	193
5.15.	<i>Ratei e risconti passivi</i>	194
5.15.1	<i>Tab. 47 – Ratei passivi – Dettaglio a livello di costo (codice CE)</i>	194
5.15.2	<i>Tab. 48 – Risconti passivi – Dettaglio a livello di ricavo (codice CE)</i>	194
5.16.	<i>Conti d'ordine</i>	195
5.16.1	<i>Tab. 49 – Dettagli e movimentazioni dei conti d'ordine</i>	195
5.17.	<i>Riconciliazione Crediti e Debiti infragruppo</i>	196
5.18.	<i>Contributi in conto esercizio</i>	199
5.18.1	<i>Tab. 50 – Dettagli contributi in conto esercizio</i>	199
5.18.2	<i>Tab. 51 – Informativa contributi in conto esercizio</i>	199
5.18.3	<i>Tab. 52 – Dettaglio rettifica contributi in conto esercizio per destinazione ad investimenti</i>	201
5.19.	<i>Proventi e ricavi diversi</i>	202
5.19.1	<i>Tab. 53 – Dettaglio ricavi per prestazioni sanitarie in mobilità</i>	202
5.19.2	<i>Tab. 54 – Dettaglio ricavi e costi per prestazioni sanitarie erogate in regime di intramoenia</i>	204
5.19.3	<i>Tab. 55 – Dettaglio rimborsi da aziende sanitarie pubbliche della Regione per acquisti di beni</i>	205
5.20.	<i>Acquisti di beni</i>	206
5.20.1	<i>Tab. 56 – Dettaglio acquisti di beni sanitari per tipologia di distribuzione</i>	206
5.20.2	<i>Tab. 57 – Dettaglio acquisti di beni da aziende sanitarie pubbliche</i>	206
5.20.3	<i>Tab 57-bis – Farmaci Innovativi</i>	208
5.21.	<i>Acquisti di servizi</i>	210
5.21.1	<i>Tab. 58 – Dettaglio acquisti di servizi sanitari in mobilità</i>	210
5.21.2	<i>Tab. 59 – Dettaglio acquisti di servizi sanitari – I parte</i>	211
5.21.3	<i>Tab. 60 – Dettaglio acquisti di servizi sanitari – II parte</i>	213
5.21.4	<i>Tab. 61 – Dettaglio acquisti di servizi sanitari da privato</i>	215
5.21.5	<i>Tab 61-bis – Acquisto di prestazioni da privato fuori contratti negoziali (acquisti diretti) ...</i>	216
5.21.6	<i>Tab. 62 – Dettaglio acquisti di servizi non sanitari</i>	221
5.21.7	<i>Tab. 63 – Dettaglio manutenzioni e riparazioni</i>	222
5.21.8	<i>Tab. 64 – Dettaglio costi per contratti multiservizio</i>	223
5.21.9	<i>Tab. 65 – Dettaglio canoni di leasing</i>	223
5.22.	<i>Costi del personale</i>	224
5.22.1	<i>Tab. 66 – Costi del personale – ruolo sanitario</i>	224
5.22.2	<i>Tab. 67 – Costi del personale – ruolo professionale</i>	226
5.22.3	<i>Tab. 68 – Costi del personale – ruolo tecnico</i>	227
5.22.4	<i>Tab. 69 – Costi del personale – ruolo amministrativo</i>	228
5.22.5	<i>Tab. 70 – Consistenza e movimentazione dei fondi del personale</i>	229
5.22.6	<i>Tab. 70 bis – Serie storica fondi del personale</i>	230
5.23.	<i>Oneri diversi di gestione</i>	231
5.23.1	<i>Tab. 71 – Dettaglio oneri diversi di gestione</i>	231
5.24.	<i>Accantonamenti</i>	232
5.24.1	<i>Tab. 72 – Dettaglio accantonamenti</i>	232
5.25.	<i>Proventi ed oneri finanziari</i>	233

5.26.	Rettifiche di valore di attività finanziarie	233
5.27.	Proventi e oneri straordinari.....	233
5.28.	Riconciliazione Ricavi e Costi infragruppo	252
6.	ALLEGATI ALLA NOTA INTEGRATIVA.....	253
6.1.	Dettaglio Conti V Livello PDC Regione Abruzzo	253
6.2.	Fondi rischi 2022.....	277
6.2.1	Nota prot. 0035573/22 del 26/04/2023 – UOC Affari Generali e Legali	278
6.2.2	Dettaglio Cause in corso – Allegato Nota prot. 0035573/22 del 26/04/2023.....	279
6.3.	Fondi CCNL 2022.....	286
6.3.1	Delibera DG 814 del 23/05/2023.....	287
6.3.2	Delibera DG 815 del 23/05/2023.....	306
6.4.	Gestioni Liquidatorie ex UU.SS.LL. Pescara, Penne e Popoli. Delibera CL n. 3 del 06/06/2023	325
6.5.	Conto del Tesoriere.....	348
6.6.	Dati SIOPE: prospetti delle disponibilità liquide, degli incassi e dei pagamenti.	349
6.7.	Indicatore di tempestività dei pagamenti	355
6.8.	Attestazione pagamenti effettuati dopo la scadenza (Circolare MEF n. 27 del 24/11/2014).....	356

INDICE TABELLE

Tabella 1 - Scomposizione per natura ed anno di formazione voce “PDA280 - D.VII) DEBITI V/FORNITORI” – Saldo al 31/12/2021 ed al 31/12/2022	40
Tabella 2 - Analisi Cash-Flow di Tesoreria per mese e natura – Anni 2020-2022.....	41
Tabella 3 - Scomposizione per natura ed anno di formazione dei crediti vs Regione – Saldo al 31/12/2021 ed al 31/12/2022.....	48

INDICE FIGURE

Figura 1 – Trend Incassi/pagato 2020-2022 in €/000	43
Figura 2 – Trend Incassi 2020-2022 in €/000	43
Figura 3 – Trend Entrate 2020-2022 in €/000 riparametrato	44
Figura 4 – Trend Incassi 2020-2022 in €/000: scostamenti 2021 vs 2020 e 2022 vs 2021.....	44
Figura 5 – Trend Pagato 2020-2022 in €/000.....	45
Figura 6 – Trend Pagato 2020-2022 in €/000: scostamenti 2021 vs 2020 e 2022 vs 2021.....	45
Figura 7 – Trend pagato 2020-2022 in €/000 riparametrato.....	45
Figura 8 – Trend pagato 2020-2022 riparametrato in €/000: scostamenti 2021 vs 2020 e 2022 vs 2021	46
Figura 9 – Trend Indice di Tempestività dei Pagamenti (ITP) ITP 2020-2022	47



AZIENDA SANITARIA LOCALE PESCARA

BILANCIO DI ESERCIZIO AL 31/12/2022

1. RELAZIONE SULLA GESTIONE

1.1. Criteri generali di predisposizione della relazione sulla gestione

La presente relazione sulla gestione, che correda il bilancio di esercizio al 31/12/2022, è stata redatta secondo le disposizioni del D. Lgs. 118/2011, e facendo riferimento al Codice Civile e ai Principi Contabili Nazionali (OIC), fatto salvo quanto difformemente previsto dallo stesso D. Lgs. 118/2011.

La presente relazione sulla gestione, in particolare, contiene tutte le informazioni richieste dal D.Lgs. 118/2011 ed, inoltre, fornisce tutte le informazioni supplementari, anche se non specificamente richieste da disposizioni di legge, ritenute necessarie a dare una rappresentazione esaustiva della gestione sanitaria ed economico-finanziaria dell'esercizio 2022.

1.2. Generalità sul territorio servito e sull'organizzazione dell'Azienda

La Asl di Pescara opera su un territorio coincidente con la provincia di Pescara, con una popolazione complessiva di 307.192 abitanti, distribuiti in 46 comuni, suddivisi in 3 Aree Distrettuali.

Classi di età	Maschi	%	Femmine	%	Totale
Assistibili 0 - 13 anni	18.130	12,28%	16.948	10,62%	35.078
Assistibili 14- 64 anni	96.154	65,13%	98.951	62,01%	195.105
Assistibili 65- 74 anni	16.945	11,48%	19.919	12,48%	36.864
Assistibili Oltre 75 anni	16.398	11,11%	23.747	14,88%	40.145
	147.627	100,00%	159.565	100,00%	307.192

La popolazione esente per altri motivi è pari a 118.796

Dichiarazione sulla coerenza dei dati esposti con i modelli ministeriali di rilevazione flussi:

MODELLO FLS 11 - Anno 2022	I dati sulla popolazione assistita e sulla sua scomposizione per fasce di età, Sono coerenti con quelli esposti nel QUADRO G del modello FLS 11
MODELLO FLS 11 - Anno 2022	I dati sulla popolazione esente da ticket sono coerenti con quelli esposti nel QUADRO H del Modello FLS 11

La ASL di Pescara adotta il suo modello organizzativo in riferimento alle Delibere DG n. 835 del 25/09/2017, n. 1108 dell'11/12/2017 e n.220 del 02/03/2018 dichiarate conformi dalla Regione Abruzzo, giusta DGR 24/2018, DGR 59/2018 e DGR 159 del 21/03/2018.

L'organigramma di seguito presentato, aggiornato a tutte le modifiche intervenute alla data di redazione della presente relazione, risulta organizzato su tre livelli gerarchici:

- Livello 1: Area/Dipartimento
- Livello 2: Unità Operative Complesse (UOC) ed Unità Semplici Dipartimentali (UOSD)
- Livello 3: Unità Operative Semplici (UOS)

Livello	Codice	Descrizione Unità Operativa	Gerarchia
1	AA01	ORGANISMI DIRETTIVI	
2	AA01E01	DIREZIONE GENERALE	AA01
2	AA01E02	DIREZIONE SANITARIA	AA01
2	AA01E03	DIREZIONE AMMINISTRATIVA	AA01
2	AA01E04	COLLEGIO SINDACALE	AA01
2	AA01E05	COORDINATORE SOCIO-SANITARIO	AA01
2	AA01E06	COLLEGIO DI DIREZIONE	AA01
2	AA01E07	CONFERENZA DEI SINDACI	AA01
2	AA01E08	CONSIGLIO DEI SANITARI	AA01
2	AA01E09	OIV	AA01
1	AA02	DIREZIONE MEDICA PP.OO.	
2	AA02C01	UOC DIREZIONE MEDICA DI PRESIDIO	AA02
3	AA02C01S01	UOS DIREZIONE MEDICA DEI PRESIDI OSPEDALIERI	AA02C01
1	AA03	DIPARTIMENTO DELLE MEDICINE - UU.OO. DEGENZA	
2	AA03C01	UOC MEDICINA INTERNA - PO PESCARA	AA03
3	AA03C01S01	UOS PATOLOGIE AD ELEVATA INTENSITA' DI CURE	AA03C01
2	AA03C02	UOC GERIATRIA - PO PESCARA	AA03
2	AA03C03	UOC REUMATOLOGIA - PO PESCARA	AA03
2	AA03C04	UOC MALATTIE INFETTIVE - PO PESCARA	AA03
3	AA03C04S01	UOS SEPSI	AA03C04
2	AA03C05	UOC PNEUMOLOGIA - PO PESCARA	AA03
3	AA03C05S01	UOS DEGENZA COVID ED AREA GRIGIA	AA03C05
2	AA03C07	UOC NEFROLOGIA E DIALISI - PO PESCARA	AA03
3	AA03C07S01	UOS NEFROLOGIA D'URGENZA E INTERVENTISTICA	AA03C07
3	AA03C07S02	UOS DIALISI PERITONEALE	AA03C07
3	AA03C07S03	UOS EMODIALISI - PO POPOLI	AA03C07
2	AA03C08	UOC MEDICINA GENERALE - PO PENNE	AA03
2	AA03C09	UOC MEDICINA GENERALE - PO POPOLI	AA03
2	AA03D01	UOSD LUNGODEGENZA - PPOO PENNE/POPOLI	AA03
1	AA04	DIPARTIMENTO DELLE MEDICINE - UU.OO. DIAGNOSTICHE	
2	AA04C01	UOC GASTROENTEROLOGIA ED ENDOSCOPIA DIGESTIVA - PO PESCARA	AA04
2	AA04D01	UOSD ECOGRAFIA INTERNISTICA - PO PESCARA	AA04
2	AA04D02	UOSD DAY HOSPITAL - PO PESCARA	AA04
2	AA04D03	UOSD NEUROFISIOPATOLOGIA E PATOLOGIE NEURODEGENERATIVE - PO PESCARA	AA04
2	AA04D04	UOSD DERMATOLOGIA - PO PESCARA	AA04
2	AA04D05	UOSD DIAGNOSTICA APPARATO DIGERENTE - PO PENNE	AA04
1	AA05	DIPARTIMENTO DELLE CHIRURGIE	
2	AA05C01	UOC CHIRURGIA GENERALE E D'URGENZA - PO PESCARA	AA05
3	AA05C01S02	UOS CHIRURGIA ROBOTICA E MININVASIVA	AA05C01
2	AA05C02	UOC CHIRURGIA TORACICA - PO PESCARA	AA05
3	AA05C02S01	UOS BRONCOSCOPIA INTERVENTISTICA	AA05C02
2	AA05C03	UOC ORTOPEDIA E TRAUMATOLOGIA - PO PESCARA	AA05
3	AA05C03S01	UOS CHIRURGIA DEL BACINO E POLITRAUMA	AA05C03
2	AA05C04	UOC OTORINOLARINGOIATRIA - PO PESCARA	AA05
3	AA05C04S01	UOS AUDIOLOGIA IMPLANTOLOGICA	AA05C04
2	AA05C05	UOC OCULISTICA - PO PESCARA	AA05
2	AA05C06	UOC CHIRURGIA VASCOLARE - PO PESCARA	AA05
2	AA05C07	UOC NEUROCHIRURGIA - PO PESCARA	AA05
2	AA05C08	UOC UROLOGIA - PO PESCARA	AA05
2	AA05D01	UOSD CHIRURGIA MAXILLOFACCIALE - PO PESCARA	AA05
2	AA05D02	UOSD CHIRURGIA MAMMARIA - PO PESCARA	AA05
2	AA05D03	UOSD DAY SURGERY - PO PESCARA	AA05
2	AA05D04	UOSD CHIRURGIA PLASTICA - PO PESCARA	AA05
2	AA05D05	UOSD CHIRURGIA GENERALE - PO PENNE	AA05
2	AA05D06	UOSD CHIRURGIA GENERALE - PO POPOLI	AA05
2	AA05D08	UOSD CHIRURGIA ENDOSCOPICA - PO POPOLI	AA05
2	AA05D10	UOSD OTORINOLARINGOIATRIA - PPOO PENNE POPOLI	AA05
2	AA05D11	UOSD ORTOPEDIA E TRAUMATOLOGIA - PPOO PENNE E POPOLI	AA05
1	AA06	DIPARTIMENTO DEI SERVIZI OSPEDALIERI	

Livello	Codice	Descrizione Unità Operativa	Gerarchia
2	AA06C01	UOC LABORATORIO ANALISI CLINICHE - PO PESCARA	AA06
2	AA06C02	UOC RADIOLOGIA - PO PESCARA	AA06
3	AA06C02S01	UOS ANGIOGRAFIA INTERVENTISTICA	AA06C02
3	AA06C02S02	UOS DIAGNOSTICA SENOLOGICA	AA06C02
2	AA06C03	UOC MICROBIOLOGIA E VIROLOGIA - PO PESCARA	AA06
2	AA06C04	UOC ANATOMIA PATOLOGICA - PO PESCARA	AA06
2	AA06C05	UOC FARMACIA - PO PESCARA	AA06
2	AA06C06	UOC MEDICINA NUCLEARE - PO PESCARA	AA06
2	AA06D01	UOSD NEURORADIOLOGIA - PO PESCARA	AA06
2	AA06D02	UOSD DIAGNOSTICA ONCOLOGICA E CHIMICA CLINICA II LIVELLO ENDOCRINOLOGICA - PO PESCARA	AA06
2	AA06D03	UOSD FARMACOTOSSICOLOGIA QA - PO PESCARA	AA06
2	AA06D04	UOSD FISICA SANITARIA - PO PESCARA	AA06
2	AA06D05	UOSD RADIOTERAPIA - PO PESCARA	AA06
2	AA06D06	UOSD RADIOLOGIA - PO POPOLI	AA06
2	AA06D07	UOSD FARMACIA TERRITORIALE	AA06
1	AA07	DIPARTIMENTO MATERNO INFANTILE	
2	AA07C01	UOC OSTETRICIA E GINECOLOGIA - PO PESCARA	AA07
3	AA07C01S01	UOS OSTETRICIA	AA07C01
2	AA07C02	UOC PEDIATRIA - PO PESCARA	AA07
2	AA07C03	UOC CHIRURGIA PEDIATRICA - PO PESCARA	AA07
2	AA07C04	UOC NEONATOLOGIA E TIN - PO PESCARA	AA07
2	AA07D01	UOSD GINECOLOGIA E L.194/78 - PO PENNE	AA07
1	AA08	DIPARTIMENTO ONCOLOGICO-EMATOLOGICO	
2	AA08C01	UOC ONCOLOGIA MEDICA - PO PESCARA	AA08
2	AA08C02	UOC EMATOLOGIA CLINICA - PO PESCARA	AA08
2	AA08C03	UOC MEDICINA TRASFUSIONALE - PO PESCARA	AA08
3	AA08C03S01	UOS CITOMORFOLOGIA ED EMOSTASI DI II LIVELLO	AA08C03
3	AA08C03S02	UOS DIAGNOSTICA EMATOLOGICA INTEGRATA	AA08C03
3	AA08C03S03	UOS TRASFUSIONALE - PO POPOLI	AA08C03
2	AA08D01	UOSD TERAPIA INTENSIVA EMATOLOGICA - PO PESCARA	AA08
2	AA08D02	UOSD ISTITUTO TESSUTI E BIOBANCHE - PO PESCARA	AA08
2	AA08D03	UOSD CENTRO DIAGNOSI E TERAPIE LINFOMI - PO PESCARA	AA08
2	AA08D04	UOSD DEGENZA EMATOLOGICA E CHEMIOTERAPIA AD ALTE DOSI - PO PESCARA	AA08
2	AA08D05	UOSD CENTRO DIAGNOSI E TERAPIA EMOFILIA E MALATTIE RARE DEL SANGUE - PO PESCARA	AA08
2	AA08D06	UOSD ONCO EMATOLOGIA PEDIATRICA - PO PESCARA	AA08
2	AA08D07	UOSD LABORATORIO GENETICA MOLECOLARE ONCOEMATOLOGICA - PO PESCARA	AA08
2	AA08X01	RICAVI/COSTI COMUNI DIPARTIMENTO ONCOLOGICO-EMATOLOGICO	AA08
1	AA09	DIPARTIMENTO EMERGENZA-URGENZA	
2	AA09C01	UOC TERAPIA INTENSIVA E ANESTESIOLOGIA - PO PESCARA	AA09
3	AA09C01S01	UOS RIANIMAZIONE	AA09C01
3	AA09C01S02	UOS ANESTESIA E TERAPIA INTENSIVA PEDIATRICA	AA09C01
3	AA09C01S03	UOS TERAPIA INTENSIVA POST OPERATORIA - PO PENNE	AA09C01
3	AA09C01S04	UOS TERAPIA ANTALGICA	AA09C01
2	AA09C02	UOC MEDICINA E CHIRURGIA D'URGENZA - PO PESCARA	AA09
3	AA09C02S01	UOS OBI	AA09C02
3	AA09C02S02	UOS MEDICINA D'URGENZA GESTIONE PAZIENTE CRITICO	AA09C02
2	AA09C03	UOC NEUROLOGIA D'URGENZA E STROKE UNIT - PO PESCARA	AA09
2	AA09C05	UOC 118	AA09
2	AA09C06	UOC CARDIOLOGIA ED UTIC - PO PESCARA	AA09
3	AA09C06S01	UOS UTIC	AA09C06
2	AA09D01	UOSD GESTIONE ANESTESIOLOGICA DEL BLOCCO OPERATORIO - PO PESCARA	AA09
2	AA09D02	UOSD NEUROCHIRURGIA E NEUROTRAUMATOLOGIA D'URGENZA - PO PESCARA	AA09
2	AA09D03	UOSD MEDICINA E CHIRURGIA D'URGENZA - PO PENNE	AA09
2	AA09D04	UOSD MEDICINA E CHIRURGIA D'URGENZA - PO POPOLI	AA09
2	AA09D05	UOSD TERAPIA INTENSIVA POST OPERATORIA - PO POPOLI	AA09
1	AA10	DIPARTIMENTO FUNZIONALE DELLE PROFESSIONI INFERMIERISTICHE TECNICHE E RIABILITAT	

Livello	Codice	Descrizione Unità Operativa	Gerarchia
2	AA10C01	UOC PROFESSIONI SANITARIE	AA10
3	AA10C01S01	UOS SERVIZIO INFERMIERISTICO	AA10C01
3	AA10C01S02	UOS SERVIZIO OSTETRICO	AA10C01
3	AA10C01S03	UOS SERVIZIO TECNICO SANITARIO	AA10C01
3	AA10C01S04	UOS SERVIZIO TECNICO RIABILITATIVO	AA10C01
3	AA10C01S05	UOS PROFESSIONI TECNICHE DI PREVENZIONE	AA10C01
1	AA11	DIREZIONE MEDICA ED ALTRE UU.OO. DEL TERRITORIO	
2	AA11C01	UOC ORGANIZZAZIONE E CURE TERRITORIALI	AA11
3	AA11C01S01	UOS ODONTOIATRIA TERRITORIALE	AA11C01
3	AA11C01S05	UOS UROLOGIA TERRITORIALE	AA11C01
3	AA11C01S06	UOS OCULISTICA TERRITORIALE	AA11C01
3	AA11C01S07	UOS CURE DOMICILIARI E INTERMEDIE	AA11C01
3	AA11C01S08	UOS PSICOGERIATRIA E CENTRO DIAGNOSI ALZHEIMER	AA11C01
3	AA11C01S09	UOS MEDICINA PENITENZIARIA	AA11C01
3	AA11C01S10	UOS COORDINAMENTO SERVIZIO UU.VV.MM. TERRITORIALE	AA11C01
2	AA11C02	UOC RIABILITAZIONE E MEDICINA FISICA - PO POPOLI	AA11
3	AA11C02S01	UOS RIABILITAZIONE RESPIRATORIA	AA11C02
3	AA11C02S02	UOS DISABILITA' E SUPPORTO PROTESICO	AA11C02
3	AA11C02S03	UOS GESTIONE ATTIVITA' RIABILITATIVE TERRITORIALI MEDICINA FISICA E RIABILITATIVA	AA11C02
2	AA11C03	UOC SERVIZIO DIPENDENZE	AA11
3	AA11C03S01	UOS LUDOPATIE	AA11C03
2	AA11C04	UOC ENDOCRINOLOGIA E MALATTIE METABOLICHE	AA11
2	AA11C07	UOC HOSPICE E CURE PALLIATIVE	AA11
3	AA11C07S01	UOS COORDINAMENTO ONCOLOGIA TERRITORIALE	AA11C07
3	AA11C07S02	UOS CURE PALLIATIVE DOMICILIARI	AA11C07
2	AA11D02	UOSD ATTIVITA' CONSULTORIALI	AA11
2	AA11D03	UOSD GINECOLOGIA SOCIALE	AA11
2	AA11D05	UOSD LABORATORISTICA DEI PRESIDII TERRITORIALI - PPOO PENNE/POPOLI	AA11
2	AA11D06	NEURORIABILITAZIONE CODICE 75	AA11
1	AA12	AREE DISTRETTUALI	
2	AA12C01	UOC AREA DISTRETTUALE MONTANA	AA12
3	AA12C01S01	UOS COORDINAMENTO CERS AREA MAIELLA	AA12C01
3	AA12C01S02	UOS COORDINAMENTO CERS AREA VESTINA	AA12C01
2	AA12C02	UOC AREA DISTRETTUALE METROPOLITANA	AA12
3	AA12C02S01	UOS COORDINAMENTO CERS AREA METROPOLITANA	AA12C02
2	AA12C03	UOC AREA DISTRETTUALE PESCARA	AA12
3	AA12C03S01	UOS COORDINAMENTO CERS PESCARA	AA12C03
1	AA13	DIPARTIMENTO DI PREVENZIONE - AREA MEDICA	
2	AA13C01	UOC IGIENE EPIDEMIOLOGIA E SANITA' PUBBLICA	AA13
2	AA13C02	UOC IGIENE DEGLI ALIMENTI E DELLA NUTRIZIONE	AA13
2	AA13C03	UOC PREVENZIONE E SICUREZZA AMBIENTI DI LAVORO	AA13
2	AA13C04	UOC MEDICINA LEGALE	AA13
2	AA13D01	UOSD MEDICINA DELLO SPORT	AA13
2	AA13D02	UOSD SORVEGLIANZA FISICA	AA13
1	AA14	DIPARTIMENTO DI PREVENZIONE - AREA VETERINARIA	
2	AA14C01	UOC SANITA' ANIMALE (AREA A)	AA14
2	AA14C02	UOC IGIENE DEGLI ALIMENTI DI ORIGINE ANIMALE (AREA B)	AA14
2	AA14C03	UOC IGIENE DEGLI ALLEVAMENTI E DELLE PRODUZIONI ANIMALI (AREA C)	AA14
1	AA15	DIPARTIMENTO DI SALUTE MENTALE	
2	AA15C04	UOC NEUROPSICHIATRIA INFANTILE	AA15
2	AA15C05	UOC PSICHIATRIA - PO PESCARA	AA15
2	AA15C06	UOC CENTRO DI SALUTE MENTALE AREA NORD	AA15
2	AA15C07	UOC CENTRO DI SALUTE MENTALE AREA SUD	AA15
1	AA16	STAFF DELLA DIREZIONE GENERALE	
2	AA16C01	UOC AFFARI GENERALI E LEGALI	AA16
3	AA16C01S01	UOS CONTRATTI E CONVENZIONI	AA16C01
2	AA16C02	UOC URP	AA16
2	AA16C03	UOC CONTROLLO DI GESTIONE	AA16

<i>Livello</i>	<i>Codice</i>	<i>Descrizione Unità Operativa</i>	<i>Gerarchia</i>
2	AA16D02	UOSD UPPSI	AA16
2	AA16S01	UOS CUP E COMUNICAZIONE ISTITUZIONALE	AA16
2	AA16S02	UOS EPIDEMIOLOGIA E STATISTICA SANITARIA	AA16
2	AA16S03	UOS VAP	AA16
2	AA16S04	UOS GACEP	AA16
2	AA16S05	UOS FORMAZIONE/RICERCA/PROGETTI	AA16
2	AA16S06	UOS UFFICIO MEDICO COMPETENTE	AA16
2	AA16S07	UOS RISK MANAGEMENT	AA16
1	AA17	DIPARTIMENTO AMMINISTRATIVO	
2	AA17C01	UOC DINAMICHE DEL PERSONALE	AA17
3	AA17C01S01	UOS SELEZIONE E GESTIONE DEL RAPPORTO DI LAVORO	AA17C01
2	AA17C02	UOC DIREZIONE AMMINISTRATIVA DEI PP.OO.	AA17
3	AA17C02S01	UOS SUPPORTO AMMINISTRATIVO DEI DIPARTIMENTI	AA17C02
2	AA17C03	UOC DIREZIONE AMMINISTRATIVA DEL TERRITORIO	AA17
2	AA17C04	UOC TRATTAMENTO ECONOMICO DEL PERSONALE DIPENDENTE E CONVENZIONATO	AA17
1	AA18	DIPARTIMENTO DEL GOVERNO DEL PATRIMONIO, DELLA GESTIONE ECONOMICA E DEI SERVIZI	
2	AA18C01	UOC BILANCIO E GESTIONE ECONOMICA E FINANZIARIA	AA18
3	AA18C01S01	UOS RAGIONERIA	AA18C01
2	AA18C02	UOC SERVIZI TECNICI E MANUTENTIVI	AA18
3	AA18C02S01	UOS PRESIDII OSPEDALIERI	AA18C02
2	AA18C03	UOC GESTIONE APPROVVIGIONAMENTO BENI E SERVIZI	AA18
3	AA18C03S01	UOS ACQUISTI BENI E SERVIZI	AA18C03
2	AA18C04	UOC INGEGNERIA CLINICA (HTA)	AA18
2	AA18C05	UOC SISTEMI INFORMATIVI	AA18
2	AA18D01	UOSD PROGETTAZIONI E NUOVE REALIZZAZIONI	AA18

1.3. Generalità sulla struttura e sull'organizzazione dei servizi

1.3.1 Assistenza ospedaliera

L'azienda opera mediante tre presidi a gestione diretta e due case di cura convenzionate, la Casa di Cura Pierangeli e la Casa di Cura Villa Serena.

Queste ultime risultano già autorizzate in modo definitivo, ma per esse non è ancora iniziato il percorso di accreditamento istituzionale.

DA HSP12 E DA HSP13

Strutture di Ricovero	Ordinari	Day Hospital	Day Surgery	Totali
PO "Spirito Santo" - PESCARA	634	46	32	712
PO "San Massimo" - PENNE	43	4	14	61
PO "S.S. Trinità" - POPOLI	59	2	2	63
TOTALE PUBBLICO	736	52	48	836
Casa di Cura Pierangeli	148	2	13	163
Casa di Cura Villa Serena	271	27	0	298
TOTALE PRIVATO	419	29	13	461
TOTALE ASL PESCARA	1155	81	61	1297

POSTI LETTO COVID

Strutture di Ricovero	Ordinari	Day Hospital	Day Surgery	Totali
PO "Spirito Santo" - PESCARA	54	8	0	62
PO "San Massimo" - PENNE	0	0	0	0
PO "S.S. Trinità" - POPOLI	0	0	0	0
TOTALE	54	8	0	62

Dichiarazione sulla coerenza dei dati esposti con i modelli ministeriali di rilevazione flussi:

MODELLO HSP 11 - Anno 2022	<i>I dati sul numero delle strutture a gestione diretta e convenzionate sono coerenti con quelli complessivamente desumibili dai Modelli HSP 11</i>
MODELLO HSP 12 - Anno 2022	<i>I dati relativi ai posti letto dei presidi a gestione diretta sono coerenti con quelli riportati nel Modello HSP 12</i>
MODELLO HSP 13 - Anno 2022	<i>I dati relativi ai posti letto dei presidi in convenzione sono coerenti con quelli riportati nel Modello HSP 13</i>

L'Azienda, per i Presidi a gestione diretta garantisce un numero di posti letto suddiviso per Acuzie, Riabilitazione Ospedaliera e Lungodegenza, come riportato nella tabella di seguito.

	Ordinari	Day Hospital	Day Surgery	Totali
Posti Letto per Acuti	663	44	48	755
Posti Letto Riabilitazione	19	0	0	19
Posti Letto Lungodegenza	0	0	0	0
	682	44	48	774
Posti letto Covid	54	8	0	62
Totale Generale	736	52	48	836

1.3.2 Assistenza territoriale

L'Azienda opera mediante 49 strutture a gestione diretta (delle quali 3 insistono all'interno di una struttura di ricovero e delle quali 7 riconducibili a Centri Vaccinali COVID) e 36 strutture convenzionate (delle quali 2 insistono all'interno di una struttura di ricovero). La tipologia di strutture e il tipo di assistenza erogata sono riassunte nelle tabelle che seguono.

Strutture a gestione diretta

Tipo Struttura	Attività Clinica	Diagnostica strumentale e per immagini	Attività di laboratorio	Attività di consultorio familiare	Assistenza Psichiatrica	Assistenza per tossico dipendenti	Assistenza AIDS	Assistenza Idrotermale	Assistenza agli anziani	Prescrizione Farmaci Nota AIFA 99	Assistenza ai disabili psichici	Assistenza ai malati terminali	Vaccinazioni Anti Covid-19
Ambulatorio Laboratorio	X	X	X							X			
Struttura residenziale					X				X			X	
Struttura semi residenziale											X		
Altro tipo di struttura	X	X	X	X	X	X	X						X

Strutture convenzionate

Tipo Struttura	Attività Clinica	Diagnostica strumentale e per immagini	Attività di laboratorio	Attività di consultorio familiare	Assistenza Psichiatrica	Assistenza per tossico dipendenti	Assistenza AIDS	Assistenza Idrotermale	Assistenza agli anziani	Assistenza ai disabili fisici	Assistenza ai disabili psichici	Assistenza ai malati terminali	Vaccinazioni Anti Covid-19
Ambulatorio Laboratorio	X	X	X										
Struttura residenziale					X				X				
Struttura semi residenziale					X								
Altro tipo di struttura								X					

AZIENDA SANITARIA LOCALE PESCARA BILANCIO DI ESERCIZIO AL 31/12/2022

Gli Istituti o centri di riabilitazione ex Art. 26 L.833/78 sono 11, per complessivi 90 posti letto residenziali e 174 posti letto semiresidenziali.

Struttura Riabilitazione ex Art. 26	Sede	PL Residenziali	PL Semi Residenziali	Totale PL
PAOLO VI MADONNA del MONTE	Bolognano	50	0	50
DON ORIONE	Pescara	15	84	99
PAOLO VI CENTRO	Pescara	25	70	95
PAOLO VI CENTRO ADRIATICO	Pescara	0	20	20
PAOLO VI SAN CLEMENTE	Castiglione a Casauria	0	0	0
PAOLO VI CIVITAQUANA	Civitaquana	0	0	0
SAN STE FAR MONTESILVANO	Montesilvano	0	0	0
PAOLO VI SAN MASSIMO	Penne	0	0	0
SAN STE FAR PESCARA	Pescara	0	0	0
PAOLO VI CENTRO TABOR	Pescara	0	0	0
IL PICCOLO PRINCIPE	Pescara	0	0	0
		90	174	264

Si riporta nelle tabelle di seguito il numero dei posti letto delle RSA e dei Centri Residenziali dettagliando sia le strutture a gestione diretta sia quelle in convenzione.

Descrizione Struttura	Sede	PL Anziani	PL Demenze Alzheimer	Totale PL
<u>RSA</u>				
RSA - ASL PESCARA	CITTA' SANT' ANGELO	40	0	40
RSA - ASL PESCARA	TOCCO DA CASAURIA	40	0	40
CASA DI CURA DE CESARIS S.P.A.	SPOLTORE	89	15	104
CISE RSA SANTA MARIA AUSILIATRICE	MONTESILVANO	36	0	36
RSA PSICOGERIATRICA AZZURRA	CITTA' SANT' ANGELO	0	80	80
TOTALE RSA		205	95	300
<u>CENTRI RESIDENZIALI</u>				
RESIDENZA IL GIARDINO	POPOLI	63	0	63
TOTALE CENTRI RESIDENZIALI		63	0	63
TOTALE GENERALE		268	95	363

Relativamente alla medicina generale ed alla pediatria di libera scelta i dati riguardanti numero di professionisti e dei relativi assistiti, si propone la tabella riepilogativa di seguito riportata:

Tipo Professionista	Medici	Assistiti
MMG - Medici medicina Generale	239	274487
PLS - Pediatri di Libera Scelta	36	28664
	275	303.151

Dichiarazione sulla coerenza dei dati esposti con i modelli ministeriali di rilevazione flussi:

MODELLO STS 11 - Anno 2022	I dati sul numero delle strutture a gestione diretta e convenzionate sono coerenti con quelli complessivamente desumibili dal Modello STS 11
MODELLO RIA 11 - Anno 2022	I dati sul numero delle strutture a gestione diretta e convenzionate ex Art. 26 L. 833/78 sono coerenti con quelli complessivamente desumibili dal Modello RIA 11
MODELLO FLS 12 - Anno 2022	I dati resposti relativi a medici e pediatri sono coerenti con quelli esposti rispettivamente nei Modelli FLS 12 -QUADRO E e FLS 12 - QUADRO F

1.3.3 Prevenzione

Si schematizza la localizzazione delle strutture afferenti al Dipartimento di Prevenzione nell'area di competenza della ASL di Pescara.

Descrizione Struttura	PO Pescara	PO Penne	PO Popoli	Aree Distrettuali
IGIENE E SANITA' PUBBLICA	X			X
IGIENE DEGLI ALIMENTI E NUTRIZIONE	X	X	X	
TUTELA E SALUTE LUOGHI DI LAVORO	X	X	X	
VETERINARI (AREA A)	X	X	X	
VETERINARI (AREA B)	X	X	X	
VETERINARI (AREA C)	X	X	X	

1.4. L'attività del periodo

1.4.1 Assistenza ospedaliera

Numero Ricoveri

	Esercizio 2022		Esercizio 2021		Scostamenti	
	Ordinari	Diurni	Ordinari	Diurni	Ordinari	Diurni
PO Pescara	22.305	6.876	23.099	4517	-794	2.359
PO Penne	1.908	1.703	1.660	1512	248	191
PO Popoli	2.116	443	2.112	320	4	123
	26.329	9.022	26.871	6.349	-542	2.673

Valore Ricoveri

	Esercizio 2022		Esercizio 2021		Scostamenti	
	Ordinari	Diurni	Ordinari	Diurni	Ordinari	Diurni
PO Pescara	94.415.499	7.464.051	97.542.500	5.649.821	-3.127.001	1.814.229
PO Penne	5.724.452	1.538.224	5.073.594	1.401.739	650.858	136.484
PO Popoli	8.284.755	353.536	8.383.551	251.872	-98.796	101.664
	108.424.705	9.355.810	110.999.645	7.303.432	-2.574.939	2.052.378

Degenza Media

	Esercizio 2022		Esercizio 2021		Scostamenti	
	Ordinari	Diurni	Ordinari	Diurni	Ordinari	Diurni
PO Pescara	8,37	2,84	8,21	3,00	0,16	-0,16
PO Penne	7,02	1,51	6,96	1,55	0,06	-0,04
PO Popoli	9,36	1,04	9,00	1,02	0,36	0,02
	8,35	2,50	7,72	2,55	0,63	-0,05

Peso Medio DRG

	Esercizio 2022		Esercizio 2021		Scostamenti	
	Ordinari	Diurni	Ordinari	Diurni	Ordinari	Diurni
PO Pescara	1,32	0,90	1,31	0,88	0,01	0,02
PO Penne	1,13	0,73	1,12	0,76	0,01	-0,03
PO Popoli	1,20	0,73	1,24	0,74	-0,04	-0,01
	1,30	0,86	1,16	0,81	0,14	0,05

1.4.2 Assistenza territoriale

Branca	Descrizione Branca	Esercizio 2022		Esercizio 2021		Scostamenti	
		Num Prest	Importo	Num Prest	Importo	Num Prest	Importo
AN	Anestesia	5715	133.336	3447	103.226	2.268	30.110
AP	Varie Prestazioni	120305	1.242.656	109756	1.127.261	10.549	115.394
CA	Cardiologia	50636	1.357.723	41971	1.325.302	8.665	32.420
CH	Chirurgia Generale	25451	736.890	27455	705.877	-2.004	31.013
CP	Chirurgia Plastica	7494	148.443	6207	131.618	1.287	16.825
CV	Chirurgia Vascolare, Angiologia	8404	242.469	4310	148.323	4.094	94.145
DE	Dermasifilopatia	36773	601.329	27927	463.025	8.846	138.304
EN	Endocrinologia	20745	451.636	17313	426.910	3.432	24.726
FK	Medicina Fisica e Riabilitazione	48388	437.173	40112	379.533	8.276	57.640
GA	Gastroenterologia	14511	717.785	11041	714.496	3.470	3.289
LA	Analisi Chimico Cliniche e Microb.	2371125	11.709.585	2165041	10.732.177	206.084	977.408
MN	Medicina Nucleare	6314	3.092.060	7035	3.377.539	-721	-285.479
NC	Neurochirurgia	1906	27.067	1652	30.947	254	-3.880
NE	Neurologia	34575	497.547	34816	537.722	-241	-40.175
NF	Nefrologia	75196	6.789.784	77161	7.192.120	-1.965	-402.336
OC	Oculistica	36504	2.535.010	28026	2.363.224	8.478	171.787
OD	Odontostomatologia	4339	75.289	3992	77.520	347	-2.231
OG	Ostetricia e Ginecologia	15641	355.992	14669	379.141	972	-23.149
ON	Oncologia	11787	386.532	12717	377.904	-930	8.627
OR	Ortopedia e Traumatologia	27285	512.320	23141	446.043	4.144	66.278
OT	Otorinolaringoiatria	27940	394.859	19321	298.497	8.619	96.362
PN	Pneumologia	11174	258.611	8442	228.004	2.732	30.606
PS	Psichiatria	24351	357.201	21921	327.980	2.430	29.221
RA	Radiologia Diagnostica	104006	4.007.709	87082	3.938.994	16.924	68.714
RM	Risonanza Magnetica	8626	1.008.532	8397	1.288.346	229	-279.814
RT	Radioterapia	81766	4.967.680	84177	5.210.431	-2.411	-242.751
UR	Urologia	13031	249.149	10822	233.392	2.209	15.758
		3.193.988	43.294.366	2.897.951	42.565.552	296.037	728.814
Pronto Soccorso *		681.695	5.946.687	640.089	5.583.744	41.606	362.943
Totale Generale		3.875.683	49.241.053	3.538.040	48.149.296	337.643	1.091.757

* Le prestazioni di Pronto Soccorso si riferiscono a quelle erogate a pazienti non ricoverati

1.4.3 Prevenzione

Area	Descrizione LEA	Esercizio 2022	Esercizio 2021	Scostamenti
Igiene e Sanità Pubblica	Numero vaccinazioni effettuate *	131549	127718	3.831
	Numero di notifiche di malattie infettive	415	421	-6
		131.964	128.139	3.825
Sanità Pubblica Veterinaria	Numero atti ispettivi e di vigilanza effettuati dai Servizi Veterinari	1924	1868	56
	Numero di controlli effettuati sugli allevamenti di bestiame	1553	1516	37
	Numero sopralluoghi e verifiche effettuati sulla produzione di alimenti di origine animale	2113	2071	42
		5.590	5.455	135
Igiene degli alimenti e della nutrizione	Numero campionamenti effettuati sulle acque di consumo umano	901	895	6
		901	895	6
Prevenzione e sicurezza sugli ambienti di lavoro	Numero provvedimenti amministrativi e giudiziari di tutela e salute dei luoghi di lavoro	1702	1652	50
	Numero sopralluoghi effettuati per prevenzioni infortuni	995	955	40
		2.697	2.607	90
Attività di prevenzione rivolta alle persone	Numero visite di idoneità specifica al lavoro effettuate	375	368	7
		375	368	7
		141.527	137.464	4.063

* Sono ricomprese tra le vaccinazioni, per entrambi gli esercizi 2022 e 2021, anche le vaccinazioni antiinfluenzali.

1.5. La gestione economico-finanziaria dell'Azienda

Innanzitutto, appare opportuno premettere che tutti i dati illustrati saranno esposti arrotondati in migliaia di euro preceduti dall'abbreviazione €/000.

I modelli di riclassifica utilizzati nei paragrafi successivi per illustrare gli scostamenti rispetto al Bilancio di Esercizio 2021 ed al Conto Economico Preventivo 2022 sono i seguenti:

- Per lo Stato Patrimoniale il Modello NSIS SP
- Per il Conto Economico il CE c.d. POA (Programma Operativo Abruzzo), riclassifica del Modello NSIS

1.5.1 Bilancio di Esercizio 2022: il risultato di Esercizio

	VOCE MODELLO SP/CE	Esercizio 2021	Esercizio 2022	2022 vs 2021
	<i>STATO PATRIMONIALE</i>			
AZZ999	<i>D) TOTALE ATTIVO</i>	376.432	436.787	60.355
PAZ999	<i>A) PATRIMONIO NETTO</i>	102.122	96.602	(5.520)
PZZ999	<i>TOTALE PASSIVO - PATRIMONIO NETTO</i>	376.432	436.787	60.355
	<i>CONTO ECONOMICO</i>			
AZ9999	<i>Totale valore della produzione (A)</i>	770.066	795.978	25.912
BZ9999	<i>Totale costi della produzione (B)</i>	779.245	814.493	35.248
CZ9999	<i>Totale proventi e oneri finanziari (C)</i>	(495)	(485)	10
DZ9999	<i>Totale rettifiche di valore di attività finanziarie (D)</i>	0	0	0
EZ9999	<i>Totale proventi e oneri straordinari (E)</i>	8.411	(7.653)	(16.064)
YZ9999	<i>Totale imposte e tasse (Y)</i>	13.818	14.384	566
ZZ9999	<i>RISULTATO DI ESERCIZIO</i>	(15.082)	(41.038)	(25.956)

L'Esercizio 2022 espone una perdita pari ad €/000 41.038 in incremento rispetto all'Esercizio 2021 per €/000 25.956.

Al fine di fornire tutti gli elementi utili per una corretta lettura di questo risultato di gestione, appare necessario rappresentare in modo distinto l'andamento e le caratteristiche delle rilevazioni contabili in ordine ai ricavi ed ai costi di esercizio.

Appare immediatamente evidente che l'incremento dei ricavi rispetto all'Esercizio 2021 non sia tale da finanziare l'incremento dei costi; tuttavia, risulta opportuno segnalare che la metodologia di assegnazione del FSR alle Aziende Sanitarie sia tale da penalizzare quelle che espongono un saldo di mobilità INTRA da pubblico positivo.

Si intende dire che il finanziamento regionale, in una logica di perequazione tra Aziende Sanitarie, non consideri il saldo di mobilità INTRA come elemento integrativo dei contributi di Esercizio ma, ancorché esposto in aggregati di ricavo distinti, come elemento costitutivo del totale del FSR assegnato.

Per quanto riguarda i costi, invece, si registra un andamento incrementale sia nella gestione caratteristica sia in quella straordinaria caratterizzato da fenomenologie specifiche che, pur analizzate in dettaglio nei paragrafi successivi, meritano di essere enucleate sin d'ora:

- Impatto dell'applicazione CCNL area comparto a regime e del "Decreto Calabria" sui costi del personale

AZIENDA SANITARIA LOCALE PESCARA BILANCIO DI ESERCIZIO AL 31/12/2022

- Incremento di costi per i farmaci
- Incremento dei costi dei servizi per l'effetto dell'aumento dei prezzi dell'energia
- Rilevazione di extra budget degli erogatori privati
- Sopravvenienze passive per l'applicazione del CCNL area comparto
- Impatto significativo nella gestione straordinaria della definizione di un contenzioso ultra decennale con i MMG in ordine alla sospensione di indennità previste nell'AIR

In ordine alla copertura della perdita di Esercizio, l'Azienda non dispone di evidenze contabili tali da poterne garantire il finanziamento: si confida, tuttavia, nel ripiano del risultato di Esercizio da parte della GSA.

1.5.2 Bilancio di Esercizio 2022: lo Stato Patrimoniale

La sezione "Attivo" dello Stato Patrimoniale dell'Esercizio 2022 rispetto al bilancio di esercizio 2021 presenta un incremento pari ad €/000 60.355, la composizione del quale risulta essere la seguente.

	VOCE MODELLO SP	Esercizio 2021	Esercizio 2022	2022 vs 2021
AAZ999	A) IMMOBILIZZAZIONI	112.935	112.163	(772)
ABZ999	B) ATTIVO CIRCOLANTE	263.261	324.445	61.184
ACZ999	C) RATEI E RISCONTI ATTIVI	236	179	(57)
	TOTALE ATTIVO	376.432	436.787	60.355

Di seguito l'esplosione della voce "ABZ999 – B) ATTIVO CIRCOLANTE" nelle sue componenti costitutive.

	VOCE MODELLO SP	Esercizio 2021	Esercizio 2022	2022 vs 2021
ABA000	B.I) RIMANENZE	22.014	21.874	(140)
ABA190	B.II) CREDITI	184.109	271.350	87.241
ABA720	B.III) ATTIVITA' FINANZIARIE CHE NON COSTITUISCONO IMMOBILIZZAZIONI	0	0	0
ABA750	B.IV) DISPONIBILITA' LIQUIDE	57.138	31.221	(25.917)
	TOTALE ATTIVO CIRCOLANTE	263.261	324.445	61.184

Gli scostamenti più significativi sono di seguito illustrati

- decremento di €/000 772 per le "AAZ999 – A) IMMOBILIZZAZIONI" è riferibile allo scostamento tra le acquisizioni e le variazioni di valore/dismissioni registrate nel 2022 per €/000 12.556 e la rilevazione di esercizio delle quote di ammortamento per €/000 13.328
- incremento di €/000 61.184 della voce "ABZ999 – B) ATTIVO CIRCOLANTE" così scomponibile:
 - Lieve decremento di €/000 140 per la voce "ABA000 – B.I) RIMANENZE" che, di fatto, mantiene la medesima consistenza esposta nel Bilancio di Esercizio 2021
 - Incremento di €/000 87.241 per la voce "ABA190 – C) CREDITI" riferibile essenzialmente alla voce "ABA350 - B.II.2) Crediti v/Regione o Provincia Autonoma" che espone uno scostamento rispetto all'Esercizio 2021 pari ad €/000 89.539
 - significativo decremento di €/000 25.917 della voce "ABA750 – B.IV) DISPONIBILITA' LIQUIDE" rispetto al quale, a seguire nel paragrafo, si riporta un dettagliato approfondimento
- decremento di €/000 57 per "ACZ999 – D) RATEI E RISCONTI ATTIVI"

La sezione "Passivo" dello Stato Patrimoniale dell'Esercizio 2022 rispetto al bilancio di esercizio 2021 presenta un incremento pari ad €/000 60.355 la composizione del quale risulta essere la seguente.

AZIENDA SANITARIA LOCALE PESCARA BILANCIO DI ESERCIZIO AL 31/12/2022

	VOCE MODELLO SP	Esercizio 2021	Esercizio 2022	2022 vs 2021
PAZ999	A) PATRIMONIO NETTO	102.122	96.602	(5.520)
PBZ999	B) FONDI PER RISCHI E ONERI	61.389	62.208	819
PCZ999	C) TRATTAMENTO FINE RAPPORTO	1.909	1.969	60
PDZ999	D) DEBITI	211.011	276.007	64.996
PEZ999	E) RATEI E RISCOINTI PASSIVI	0	0	0
	TOTALE PASSIVO E PATRIMONIO NETTO	376.431	436.786	60.355

Di seguito l'esplosione della voce "PAZ999 – A) PATRIMONIO NETTO" nelle sue componenti costitutive.

	VOCE MODELLO SP	Esercizio 2021	Esercizio 2022	2022 vs 2021
PAZ999	A) PATRIMONIO NETTO	102.122	96.602	(5.520)
PAA000	A.I) FONDO DI DOTAZIONE	3.879	3.879	0
PAA010	A.II) FINANZIAMENTI PER INVESTIMENTI	96.788	130.434	33.646
PAA100	A.III) RISERVE DA DONAZIONI E LASCITI VINCOLATI AD INVESTIMENTI	711	599	(112)
PAA110	A.IV) ALTRE RISERVE	15.824	2.728	(13.096)
PAA170	A.V) CONTRIBUTI PER RIPIANO PERDITE	7.192	1.988	(5.204)
PAA210	A.VI) UTILI (PERDITE) PORTATI A NUOVO	(7.190)	(1.986)	5.204
PAA220	A.VII) UTILE (PERDITA) D'ESERCIZIO	(15.082)	(41.038)	(25.956)

Gli scostamenti più significativi sono di seguito illustrati

- decremento di €/000 5.520 della voce "PAZ999 – A) PATRIMONIO NETTO" così scomponibile
 - incremento di €/000 33.646 della voce "PAA010 – A.II) FINANZIAMENTI PER INVESTIMENTI" essenzialmente imputabile alla rilevazione dell'assegnazione dei contributi PNRR per €/000 40.322 compensata, tuttavia, dalla valorizzazione delle sterilizzazioni che si attesta ad €/000 12.736
 - decremento della voce "PAA110 – A.IV) ALTRE RISERVE" per €/000 13.096 in relazione all'utilizzo destinato alla copertura della perdita di Esercizio 2021 per €/000 13.094 ed all'effetto della sterilizzazione per €/000 2.
 - incremento negativo della voce "PAA220 – A.VII) UTILE (PERDITA) DI ESERCIZIO" per €/000 25.956
- incremento di €/000 819 per la posta "PBZ999 – B) FONDI PER RISCHI ED ONERI" così scomponibile:
 - decremento di €/000 357 della voce "PBA010 – B.II) FONDI PER RISCHI" essenzialmente imputabile alla rilevazione di una minore consistenza della voce "PBA020 - B.II.1) Fondo rischi per cause civili ed oneri processuali" per €/000 3.601 compensata, tuttavia, dal trend in aumento della voce "PBA040 - B.II.3) Fondo rischi connessi all'acquisto di prestazioni sanitarie da privato" per €/000 3.135.
 - incremento di €/000 1.419 della voce "PBA150 - B.IV) QUOTE INUTILIZZATE CONTRIBUTI"
 - decremento di €/000 243 della voce "PBA200 - B.V) ALTRI FONDI PER ONERI E SPESE" imputabile alla rilevazione di una corrispondente minore consistenza della voce "PBA220 - B.V.2) Fondi rinnovi contrattuali"
- Incremento di €/000 60 della voce "PCZ999 – C) TRATTAMENTO DI FINE RAPPORTO" totalmente attribuibile alla movimentazione di esercizio della voce "PCA000 - C.I) FONDO PER PREMI OPEROSITA' MEDICI SUMAI"
- incremento di €/000 64.996 della voce "PDZ999 – D) DEBITI" così scomponibile:
 - incremento di €/000 8.401 della voce "PDA070 - D.III) DEBITI V/REGIONE O PROVINCIA AUTONOMA" in riferimento alla contestuale rilevazione di crediti per Pay-Back Anno 2019

AZIENDA SANITARIA LOCALE PESCARA BILANCIO DI ESERCIZIO AL 31/12/2022

- incremento di €/000 65.538 della voce "PDA280 - D.VII) DEBITI V/FORNITORI" rispetto al quale, a seguire nel paragrafo, si riporta un dettagliato approfondimento
- decremento di €/000 3.404 della voce "PDA320 - D.IX) DEBITI TRIBUTARI"
- decremento di €/000 5.921 della voce "PDA340 - D.XI) DEBITI V/ALTRI"

In proposito al decremento della voce di Patrimonio Netto "PAA110 – ALTRE RISERVE" appare opportuno fornire maggiori dettagli circa la movimentazione contabile della posta nell'Esercizio 2022.

Con Nota Prot. RA/0092278/DPF012 del 03/03/2023 ad oggetto "Verbale Tavolo Tecnico del 16/11/2022. Indicazioni per riapertura bilancio di esercizio 2021 ASL Pescara", il Servizio DPF012 "Programmazione Economico-Finanziaria" del Dipartimento Sanità – Regione Abruzzo chiede all'Azienda di modificare il Bilancio di Esercizio 2021 approvato con Delibera DG n. 1278 del 31/08/2022 "... procedendo alla riclassificazione dell'importo di € 13.094.135,70 oggi iscritto nella voce di conto economico EA0240 "Altre insussistenze attive v/terzi" alla voce di Stato Patrimoniale - PAA160 A. IV. 5) "Riserve diverse...".

Per apprezzare la variazione di Stato Patrimoniale all'esito delle modifiche apportate al Bilancio di Esercizio approvato con Delibera DG 1278 del 31/08/2022, è necessario espandere la voce "PAZ999 – Patrimonio Netto", come esposto nella tabella di seguito; infatti, si verifica un incremento della posta "PAA220 – Utile (Perdita) di Esercizio" per €/000 13.094 controbilanciato da un corrispondente incremento di segno opposto della voce "PAA110 – Altre Riserve".

	VOCE MODELLO SP/CE	Delibera DG 1278/2022	Delibera DG 537/2023	Δ vs DDG 1278/2022
PAZ999	A) PATRIMONIO NETTO	102.122	102.122	0
PAA000	A.I) FONDO DI DOTAZIONE	3.879	3.879	0
PAA010	A.II) FINANZIAMENTI PER INVESTIMENTI	96.788	96.788	0
PAA100	A.III) RISERVE DA DONAZIONI E LASCITI VINCOLATI AD INVESTIMENTI	711	711	0
PAA110	A.IV) ALTRE RISERVE	2.730	15.824	13.094
PAA170	A.V) CONTRIBUTI PER RIPIANO PERDITE	7.192	7.192	0
PAA210	A.VI) UTILI (PERDITE) PORTATI A NUOVO	(7.190)	(7.190)	0
PAA220	A.VII) UTILE (PERDITA) D'ESERCIZIO	(1.988)	(15.082)	(13.094)

Pertanto, in considerazione:

- Di quanto riportato nella Nota Prot. RA/0092278/DPF012 del 03/03/2023 circa la destinazione della Riserva di Patrimonio Netto "...Si evidenzia che il predetto importo, così riclassificato tra le riserve di Patrimonio Netto, potrà essere utilizzato nel rispetto della normativa vigente in materia..."
- Di quanto illustrato nell'OIC 28 al punto 45 - Utilizzazione delle riserve "...Le riserve possono essere utilizzate per diverse operazioni a seconda dei loro vincoli e della loro natura. Ad esempio, in determinati casi, possono essere utilizzate per la distribuzione ai soci (nel rispetto delle disposizioni degli articoli 2423 e 2426, numero 5, codice civile e degli altri vincoli derivanti da altre disposizioni di legge o di statuto), in altri casi possono essere disponibili solo per utilizzazioni diverse dalla distribuzione degli utili. È questo il caso in cui le riserve possono essere utilizzate solo per la imputazione al capitale sociale o alla copertura delle perdite..."
- Di quanto disposto dal D.Lgs. 118/2011 all'Art. 30 - Destinazione del risultato d'esercizio degli enti del SSN "...L'eventuale eccedenza è accantonata a riserva ovvero, limitatamente agli enti di cui alle lettere b) punto i), e c) del comma 2 dell'articolo 19, è reso disponibile per il ripiano delle perdite del servizio sanitario regionale..."
- Della rilevazione nell'Esercizio 2022 di un contributo di €/000 1.988 a titolo di copertura perdite per l'Esercizio 2021

AZIENDA SANITARIA LOCALE PESCARA BILANCIO DI ESERCIZIO AL 31/12/2022

- Dell'assenza nel Patrimonio Netto dello Stato Patrimoniale 2022 di perdite di altri esercizi precedenti da ripianare

L'Azienda ha ritenuto necessario utilizzare per €/000 13.094 la voce di SP "PAA110 – ALTRE RISERVE" al fine di esporre nel Bilancio di Esercizio 2022 la residuale copertura della perdita dell'Esercizio 2021.

Come richiesto al paragrafo 3.2 dell'Allegato 1 della Determina DPF012/22 del 31/05/2023, si precisa che la valorizzazione per €/000 3 della voce "PDA310 - D.VIII) DEBITI V/ISTITUTO TESORIERE" risulta attribuibile alla rilevazione degli interessi passivi per l'utilizzo di esercizio dell'anticipazione di cassa; inoltre, in ordine alla voce "PDA280 - D.VII) DEBITI V/FORNITORI" si riporta di seguito una dettagliata analisi per anno di formazione e natura contabile in riferimento ai saldi esposti al 31/12/2021 ed al 31/12/2022.

	VOCE MODELLO SP	Esercizio 2021	Esercizio 2022	2022 vs 2021
PDA280	D.VII) DEBITI V/FORNITORI	133.441	198.979	65.538
PDA290	D.VII.1) Debiti verso erogatori (privati accreditati e convenzionati) di prestazioni sanitarie	78.800	85.857	7.057
PDA291	D.VII.1.a) Debiti verso erogatori (privati accreditati e convenzionati) di prestazioni sanitarie	104.813	115.128	10.315
PDA292	D.VII.1.b) Note di credito da ricevere (privati accreditati e convenzionati)	(26.013)	(29.271)	(3.258)
PDA300	D.VII.2) Debiti verso altri fornitori	54.640	113.121	58.481
PDA301	D.VII.2.a) Debiti verso altri fornitori	57.117	117.870	60.753
PDA302	D.VII.2.b) Note di credito da ricevere (altri fornitori)	(2.477)	(4.749)	(2.272)

Al fine di valutare compiutamente la variazione del saldo 2022 della voce "PDA280 - D.VII) DEBITI V/FORNITORI" rispetto a quello del 2021, si è ritenuto necessario espungere per entrambi gli esercizi le poste contabili riferibili a note credito/fatture da ricevere che, come noto, ancorché imputate alle voci di Stato Patrimoniale di interesse, rivestono esclusivamente una valenza "tecnica" ma non un reale debito ovvero una effettiva rettifica di debito.

L'unica eccezione a questo principio si osserva per la voce "PDA292 - D.VII.1.b) Note di credito da ricevere (privati accreditati e convenzionati)" in ragione della sua composizione.

	VOCE MODELLO SP	Esercizio 2021	Esercizio 2022	2022 vs 2021
PDA292	Note credito accantonate alla voce "PBA040 - B.II.3) Fondo rischi connessi all'acquisto di prestazioni sanitarie da privato"	(24.497)	(28.082)	(3.585)
	Nota di credito per Interessi Moratori emessi da Deutsche Bank per cessione di credito di Villa Pini S.p.A.	(1.048)	(1.048)	0
	Note di credito da ricevere propriamente dette	(450)	(141)	449
		(25.995)	(29.271)	(3.136)

Tutto ciò premesso, i dati rappresentati dall'analisi risultano essere il dettaglio della valorizzazione delle seguenti voci di Stato Patrimoniale.

	VOCE MODELLO SP	Esercizio 2021	Esercizio 2022	2022 vs 2021
PDA280	D.VII) DEBITI V/FORNITORI	101.464	170.118	68.654

AZIENDA SANITARIA LOCALE PESCARA BILANCIO DI ESERCIZIO AL 31/12/2022

PDA290	D.VII.1) Debiti verso erogatori (privati accreditati e convenzionati) di prestazioni sanitarie	66.416	76.410	9.994
PDA291	D.VII.1.a) Debiti verso erogatori (privati accreditati e convenzionati) di prestazioni sanitarie	92.411	105.541	13.130
PDA292	D.VII.1.b) Note di credito da ricevere (privati accreditati e convenzionati)	(25.995)	(29.131)	(3.136)
PDA300	D.VII.2) Debiti verso altri fornitori	35.048	93.708	58.660
PDA301	D.VII.2.a) Debiti verso altri fornitori	35.048	93.708	58.660
PDA302	D.VII.2.b) Note di credito da ricevere (altri fornitori)	0	0	0

Nella Tabella 1 denominata “Scomposizione per natura ed anno di formazione voce “PDA280 - D.VII) DEBITI V/FORNITORI” – Saldo al 31/12/2021 ed al 31/12/2022”, le nature contabili individuate si riferiscono direttamente alle voci della riclassificazione di Conto Economico c.d. POA, eccezion fatta per le seguenti:

- IMM – Immobilizzazioni
- DPC – Distribuzione per Conto
- FVP – Fallimento Villa Pini

Proprio in ordine alla natura contabile denominata DPC, deve essere sottolineato che il saldo 2022 di €/000 15.758 non può risultare attribuibile esclusivamente all’Azienda dal momento che la ASL di Pescara contabilizza gli acquisiti di farmaci in Distribuzione per Conto per l’intera Regione: appare opportuno, pertanto, in ragione dei consumi DPC 2022 per singola ASL, rideterminarne la quantificazione secondo i dati della tabella di seguito.

	Consumi DPC	% Consumi DPC
ASL 201 - Avezzano-Sulmona-L'Aquila	14.875	23,95%
ASL 202 - Lanciano-Vasto.Chieti	18.165	29,25%
ASL 203 - Pescara	14.717	23,70%
ASL 204 - Teramo	14.347	23,10%
	62.104	

Alla luce di quanto sinora illustrato, il saldo 2022 della natura contabile DPC viene rideterminato in €/000 3.735 e, di conseguenza l’intero saldo debitorio decrementa da €/000 170.118 ad €/000 158.095.

Ai fini dell’analisi della variazione del saldo della voce “PDA280 - D.VII) DEBITI V/FORNITORI” tra Esercizio 2021 e 2022, tuttavia, si ritiene opportuno di non tenere conto di queste considerazioni; infatti, le ragioni dell’incremento di €/000 68.654 vanno cercate in due distinte aree logiche ossia, da un lato, nell’incremento di costi/debiti e, dall’altro, nel decremento del “pagato” di esercizio.

Se risulta immediatamente percepibile la relazione diretta tra incremento dei costi e del debito, in riferimento ai dati del “pagato” di Esercizio, invece, appare necessario presentare uno specifico approfondimento in riferimento ai dati del “pagato” di Esercizio come rappresentato nella Tabella 2 denominata “Analisi Cash-Flow di Tesoreria per mese e natura – Anni 2020-2022”.

Ma, prima di dare seguito all’analisi dei dati in ordine ai flussi di cassa 2020-2022, appare necessario indicare almeno due scadenze temporali inderogabili che caratterizzano in Azienda la dinamica dei pagamenti mensili:

- Con valuta al giorno 16, eccezion fatta per i mesi nei quali questo giorno coincide con un sabato od una domenica, con il necessario anticipo di almeno 3 giorni tale che il pagamento possa rispettare la data di valuta prestabilita, è necessario predisporre i modelli F24 per il pagamento dell’IVA vendite, IVA split payment e delle trattenute/oneri sociali

AZIENDA SANITARIA LOCALE PESCARA BILANCIO DI ESERCIZIO AL 31/12/2022

- Con valuta al giorno 27, eccezion fatta per i mesi nei quali questo giorno coincide con un sabato od una domenica, è necessario predisporre gli ordinativi di pagamento per gli stipendi del personale dipendente e convenzionato

Infine, deve essere specificato che nel mese di Novembre 2022 la necessità del ricorso all'anticipazione di cassa è scaturito da:

- Saldo di periodo pari ad €/000 9.623
- Totale incassi per €/000 57.912, dei quali €/000 56.430 per l'anticipazione FSR 2022 con valuta 08/11/2022
- Totale pagamenti per €/000 69.585, dei quali €/000 15.652 per gli stipendi del personale dipendente, importo più alto della consueta media mensile, in ordine all'applicazione CCNL del comparto 2019/2021.

La tassonomia delle nature della movimentazione della cassa, sono le seguenti:

- Regione: incassi riferiti all'anticipazione del FSR di Esercizio e a tutte le altre posizioni creditorie vantate dall'Azienda; per l'anno 2022, si è ritenuto opportuno evidenziare gli incassi per crediti di Esercizio rispetto a quelli derivanti da crediti esposti nel Bilancio di Esercizio 2021
- Ticket: incassi riferiti alle casse CUP
- Altre Entrate: complemento del totale degli incassi a quelli sinora censiti
- Personale: pagamenti stipendi personale dipendente/convenzionato e di altri redditi da lavoro assimilabili, come ad esempio organi direttivi, collaborazioni coordinate e continuative, personale esterno non convenzionato, borsisti etc. caratterizzati dall'"obbligatorietà" della contestualità della movimentazione di cassa rispetto alla rilevazione contabile
- Contributi F24: pagamenti per IVA vendite, IVA split payment, IRPEF, IRAP, INPDAP, ENPAM, INAIL, INPS etc. caratterizzati dall'"obbligatorietà" della movimentazione di cassa al mese successivo rispetto alla rilevazione contabile
- Contratti negoziali – residenti e Contratti negoziali - Mobilità: pagamenti di prestazioni di erogatori privati per cittadini residenti e non, caratterizzati dalla peculiarità contrattuale di prevedere un'anticipazione salvo conguaglio dell'85% entro un mese dalla data di fatturazione
- Farmaceutica Convenzionata: pagamenti alle farmacie convenzionate entro 45 giorni dall'elaborazione delle DCR (Distinte Contabili Riepilogative)
- Altro: complemento del totale dei pagamenti alle nature appena illustrate, che contempla soprattutto la movimentazione dei conti "0205070201 - Debiti vs fornitori nazionali" e "0205070202 - Debiti vs fornitori esteri"

Tabella 1 - Scomposizione per natura ed anno di formazione voce "PDA280 - D.VII) DEBITI V/FORNITORI" – Saldo al 31/12/2021 ed al 31/12/2022

Natura	Descrizione Natura	<=2014	2015	2016	2017	2018	2019	2020	2021	2022	Saldo al 31/12/2021
IMM	Immobilizzazioni	325	0	0	0	5	0	47	1.696	0	2.073
B2	Prodotti Farmaceutici ed Emoderivati	11	5	13	43	29	84	81	6.089	0	6.355
DPC	Distribuzione per conto	0	0	0	0	7	6	8	1.764	0	1.785
B3.1	Altri Beni Sanitari	19	40	71	69	72	361	402	5.834	0	6.868
B3.2	Beni Non Sanitari	4	0	1	5	1	1	21	119	0	152
B3.3	Servizi	223	81	79	121	311	157	477	11.318	0	12.767
C1	Medicina Di Base	0	0	0	0	0	0	0	2.199	0	2.199
C2	Farmaceutica Convenzionata	0	0	0	0	0	0	0	7.332	0	7.332
C3.1	Prestazioni da Privato - Ospedaliera	3.765	409	661	635	2.396	601	741	6.628	0	15.836
C3.2a	Prestazioni da Privato - Ambulatoriale	2.347	24	69	210	88	130	386	364	0	3.618
C3.2b	Prestazioni da Sumaisti	0	0	0	0	0	0	0	414	0	414
C3.3	Prestazioni da Privato - Riabilitazione	2.115	141	15	11	2	44	16	1.180	0	3.524
C3.4	Altre Prestazioni da Privato	(234)	568	694	479	237	81	562	4.307	0	6.694
F2	Saldo Gestione Finanziaria	343	2	0	31	1.366	342	125	172	0	2.381
F4	Saldo Gestione Straordinaria	99	78	35	43	802	3.942	670	(979)	0	4.690
FVP	Fallimento Villa Pini	24.776	0	0	0	0	0	0	0	0	24.776
		33.793	1.348	1.638	1.647	5.316	5.749	3.536	48.437	0	101.464

Natura	Descrizione Natura	<=2014	2015	2016	2017	2018	2019	2020	2021	2022	Saldo al 31/12/2022	2022 vs 2021
IMM	Immobilizzazioni	325	0	0	0	5	0	0	40	3.073	3.443	1.370
B2	Prodotti Farmaceutici ed Emoderivati	11	5	12	43	29	79	69	151	23.652	24.051	17.696
DPC	Distribuzione per conto	0	0	0	0	7	6	8	35	15.702	15.758	13.973
B3.1	Altri Beni Sanitari	19	40	27	69	59	285	278	180	17.998	18.955	12.087
B3.2	Beni Non Sanitari	4	0	1	5	1	1	20	8	168	208	56
B3.3	Servizi	223	81	75	99	220	51	151	2.327	13.641	16.868	4.101
C1	Medicina Di Base	0	0	0	0	0	0	0	0	1.840	1.840	(359)
C2	Farmaceutica Convenzionata	0	0	0	0	0	0	0	0	7.199	7.199	(133)
C3.1	Prestazioni da Privato - Ospedaliera	3.765	409	661	635	2.396	601	741	305	10.935	20.448	4.612
C3.2a	Prestazioni da Privato - Ambulatoriale	2.442	24	69	210	87	127	264	(14)	2.511	5.720	2.102
C3.2b	Prestazioni da Sumaisti	0	0	0	0	0	0	0	0	399	399	(15)
C3.3	Prestazioni da Privato - Riabilitazione	2.115	141	15	11	2	44	11	58	3.597	5.994	2.470
C3.4	Altre Prestazioni da Privato	(234)	568	688	479	210	(40)	396	788	14.453	17.308	10.614
F2	Saldo Gestione Finanziaria	343	2	0	18	1.357	239	105	155	425	2.644	263
F4	Saldo Gestione Straordinaria	99	78	35	14	799	3.941	656	(1.217)	102	4.507	(183)
FVP	Fallimento Villa Pini	24.776	0	0	0	0	0	0	0	0	24.776	0
		33.888	1.348	1.583	1.583	5.172	5.334	2.699	2.816	115.695	170.118	68.654

Tabella 2 - Analisi Cash-Flow di Tesoreria per mese e natura – Anni 2020-2022

SALDO INIZIALE AL 01/01/2020	74.306
------------------------------	--------

	GEN	FEB	MAR	APR	MAG	GIU	LUG	AGO	SET	OTT	NOV	DIC	TOT	GEN-OTT
ANTICIPAZIONE MENSILE FSR	46.311	46.311	46.328	46.328	46.328	46.328	46.328	47.077	46.421	52.494	44.868	47.128	562.250	
ANTICIPAZIONE MENSILE FSR DPC	4.362	4.362	4.104	4.104	4.104	4.104	4.104	4.104	4.104	4.104	4.104	6.277	51.937	
ALTRO DA REGIONE	0	10.223	93	36	15.327	0	20.234	4.916	708	6.083	31.259	24.225	113.104	
TICKET	986	984	347	58	176	535	764	542	778	738	631	557	7.096	
ALTRI INCASSI	193	317	725	651	384	230	317	246	180	349	216	882	4.690	
TOTALE ENTRATE	51.852	62.197	51.597	51.177	66.319	51.197	71.747	56.885	52.191	63.768	81.078	79.069	739.077	
DIPENDENTI/CONVENZIONATI/ALTRO	8.727	10.968	8.746	9.042	10.696	9.195	13.901	9.647	9.748	9.673	10.626	18.219	129.188	100.343
CONTRIBUTI F24	17.858	11.579	13.752	11.259	11.631	11.813	11.983	15.427	10.360	10.006	12.152	12.697	150.517	125.668
CONTRATTI NEGOZIALI - RESIDENTI	4.692	3.937	3.987	4.059	1.690	5.685	6.348	621	5.569	4.040	4.057	8.973	53.658	40.628
CONTRATTI NEGOZIALI - MOBILITA'	4.095	3.865	3.863	3.763	1.241	5.572	7.028	281	5.119	3.653	4.506	10.073	53.059	38.480
FARMACIE CONVENZIONATE	3.788	2.165	5.620	3.780	4.230	3.345	6.733	51	3.688	3.302	3.600	3.840	44.142	36.702
ALTRI PAGAMENTI	21.890	22.752	24.290	19.701	24.153	26.958	24.370	20.218	15.523	31.616	13.298	40.630	285.398	231.471
TOTALE USCITE	61.050	55.266	60.258	51.604	53.641	62.568	70.363	46.245	50.007	62.290	48.239	94.432	715.962	573.292
SALDO DI PERIODO	65.108	72.039	63.378	62.951	75.629	64.258	65.642	76.282	78.466	79.944	112.783	97.420	97.421	

SALDO INIZIALE AL 01/01/2021	97.421
------------------------------	--------

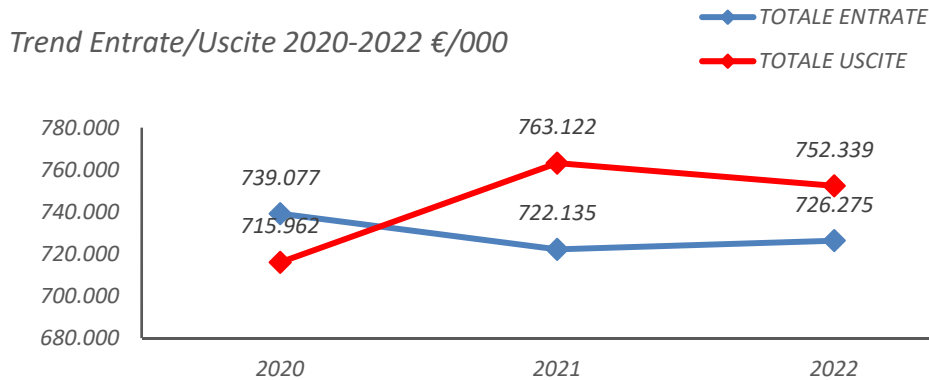
	GEN	FEB	MAR	APR	MAG	GIU	LUG	AGO	SET	OTT	NOV	DIC	TOT	GEN-OTT
ANTICIPAZIONE MENSILE FSR	46.285	47.067	47.067	46.144	46.144	46.144	40.565	46.104	46.104	76.670	49.326	43.971	581.591	
ANTICIPAZIONE MENSILE FSR DPC	4.104	4.104	4.104	4.104	4.104	4.104	4.104	4.442	4.442	4.442	4.442	6.685	53.181	
ALTRO DA REGIONE	895	17.746	24.764	10	1.928	0	0	235	0	9.931	3.645	11.263	70.417	
TICKET	592	622	700	747	832	883	808	643	887	844	955	802	9.315	
ALTRI INCASSI	631	1.221	532	401	819	1.632	374	279	528	386	327	501	7.631	
TOTALE ENTRATE	52.507	70.760	77.167	51.406	53.827	52.763	45.851	51.703	51.961	92.273	58.695	63.222	722.135	
DIPENDENTI/CONVENZIONATI/ALTRO	10.125	10.636	9.836	10.178	10.215	11.368	14.662	10.884	10.676	10.597	10.085	16.887	136.149	109.177
CONTRIBUTI F24	20.339	12.575	12.098	11.507	12.626	13.788	11.932	15.234	12.181	12.900	11.996	11.885	159.061	135.180
CONTRATTI NEGOZIALI - RESIDENTI	1.291	3.133	5.193	5.818	3.767	5.733	4.741	5.830	4.276	5.411	4.879	6.898	56.970	45.193
CONTRATTI NEGOZIALI - MOBILITA'	478	3.501	6.003	6.236	4.086	6.127	4.556	6.517	3.994	3.586	5.967	6.056	57.107	45.084
FARMACIE CONVENZIONATE	6.242	0	3.619	4.846	7.635	3.703	3.676	3.744	0	3.555	3.693	3.860	44.573	37.020
ALTRI PAGAMENTI	21.116	23.294	21.778	28.979	31.455	18.869	27.435	25.567	28.031	23.615	19.821	39.303	309.262	250.139
TOTALE USCITE	59.591	53.139	58.527	67.564	69.784	59.588	67.002	67.776	59.158	59.664	56.441	84.889	763.122	621.793
SALDO DI PERIODO	90.337	107.958	126.598	110.440	94.483	87.658	66.507	50.434	43.237	75.846	78.100	56.433	56.433	

SALDO INIZIALE AL 01/01/2022	56.433
------------------------------	--------

	GEN	FEB	MAR	APR	MAG	GIU	LUG	AGO	SET	OTT	NOV	DIC	TOT	GEN-OTT
ANTICIPAZIONE MENSILE FSR	49.314	48.998	48.998	48.998	48.998	48.622	44.670	49.406	46.982	48.206	48.151	50.338	581.681	
ANTICIPAZIONE MENSILE FSR DPC	4.104	4.104	4.104	4.104	4.104	4.104	4.104	5	10.319	5.087	5.242	10.569	59.950	
ALTRO DA REGIONE - COMPETENZA	0	0	0	52	245	283	1.333	6.427	1.456	701	3.037	6.288	19.822	
ALTRO DA REGIONE - ANNI PREGRESSI	0	6.142	11	33	7.061	3.544	1.658	809	7.554	8.049	260	10.530	45.651	
TICKET	694	817	966	745	944	835	769	781	967	946	947	810	10.221	
ALTRI INCASSI	487	526	749	188	3.664	272	197	199	184	607	275	1.602	8.950	
TOTALE ENTRATE	54.599	60.587	54.828	54.120	65.016	57.660	52.731	57.627	67.462	63.596	57.912	80.137	726.275	
DIPENDENTI/CONVENZIONATI/ALTRO	10.044	11.308	16.877	10.375	11.792	10.657	12.945	14.304	10.898	10.650	15.652	17.020	152.522	119.850
CONTRIBUTI F24	20.838	12.876	14.510	14.404	12.568	11.587	13.776	11.116	16.834	12.718	13.463	19.307	173.997	141.227
CONTRATTI NEGOZIALI - RESIDENTI	2.219	5.176	2.780	7.355	3.071	5.394	5.525	3.961	6.191	3.500	3.794	1.292	50.258	45.172
CONTRATTI NEGOZIALI - MOBILITA'	1.916	3.428	2.188	9.539	3.727	4.850	7.972	4.547	7.549	3.445	4.296	1.549	55.006	49.161
FARMACIE CONVENZIONATE	3.937	2.925	3.903	4.768	4.140	3.785	4.053	3.774	4.257	3.801	4.045	3.784	47.172	39.343
ALTRI PAGAMENTI	17.571	20.048	30.361	21.194	10.769	27.459	24.941	20.859	30.779	36.314	28.335	4.754	273.384	240.295
TOTALE USCITE	56.525	55.761	70.619	67.635	46.067	63.732	69.212	58.561	76.508	70.428	69.585	47.706	752.339	635.048
SALDO DI PERIODO	54.507	59.333	43.542	30.027	48.976	42.904	26.423	25.489	16.443	9.611	(2.062)	30.369	30.369	

Figura 1 – Trend Incassi/pagato 2020-2022 in €/000

	2020	2021	2022
TOTALE ENTRATE	739.077	722.135	726.275
TOTALE USCITE	715.962	763.122	752.339



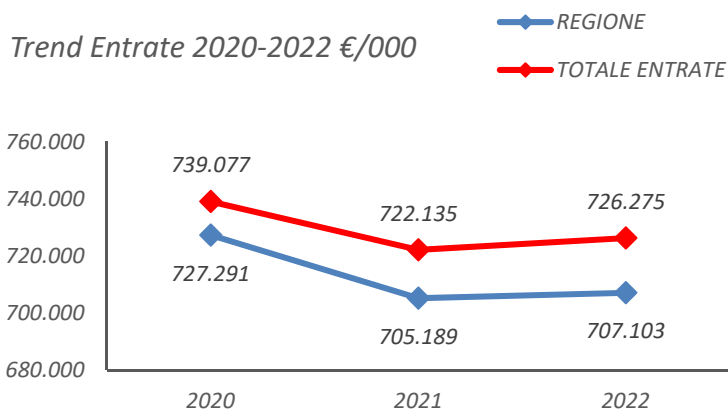
La figura 1 evidenzia

- Trend di incassi in decremento tra 2020 e 2021 ed in lieve incremento tra 2021 e 2022
- Trend di pagato in incremento tra 2020 e 2021 ed in decremento tra 2021 e 2022

In realtà, i dati appena illustrati, per descrivere compiutamente la dinamica dei flussi di cassa del 2022, hanno bisogno di ulteriori approfondimenti sia in ordine agli incassi sia in ordine al pagato

Figura 2 – Trend Incassi 2020-2022 in €/000

	2020	2021	2022
REGIONE	727.291	705.189	707.103
TOTALE ENTRATE	739.077	722.135	726.275



La figura 2 declina tra totale incassi ed incassi da Regione quanto già riportato in figura 1.

Tuttavia, così come sintetizzato nella tabella di seguito, al fine di identificare l'effettivo concorso degli incassi da Regione alla dinamica dei pagamenti di esercizio, si è ritenuto metodologicamente corretto e rilevante da un punto di vista informativo espungere dall'anno di contabilizzazione gli incassi con valuta maggiore od uguale alla data di chiusura dei pagamenti da parte della Tesoreria, indicativamente il 23/12, per includerli nell'anno successivo.

	2020	2021	2022
INCASSI DISPONIBILI AL 01/01	0	0	1.598
TOTALE DA REGIONE	727.296	705.194	707.107
INCASSI DATA VALUTA >= 23/12	0	1.598	7.192
TOTALE RIPARAMETRATO	727.296	703.596	701.513

Pertanto, riparametrando il totale degli incassi e quelli da Regione secondo questo criterio, si osserva lo scenario sintetizzato in Figura 3.

Figura 3 – Trend Entrate 2020-2022 in €/000 riparametrato

	2020	2021	2022
REGIONE	727.291	703.591	701.509
TOTALE ENTRATE	739.077	720.537	720.681

Trend Entrate 2020-2022 €/000 riparametrato

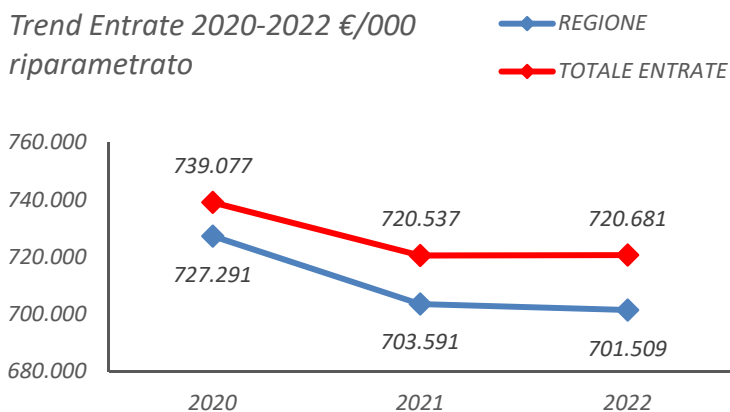


Figura 4 – Trend Incassi 2020-2022 in €/000: scostamenti 2021 vs 2020 e 2022 vs 2021

	2020	2021	2022	2021 vs 2020		2022 vs 2021	
				Importo	%	Importo	%
TOTALE INCASSI	739.077	720.537	720.684	(18.540)	(2,51%)	147	0,02%
DA REGIONE	727.296	703.596	701.513	(23.700)	(3,26%)	(2.083)	(0,30%)
DA ENTRATE PROPRIE	11.781	16.941	19.171	5.160	43,80%	2.230	13,16%

La figura 4 sintetizza l'evidenza dei seguenti scostamenti:

- Esercizio 2021 vs 2020
 - Totale incassi: Decremento di €/000 18.540 pari al 2,51%
 - Da Regione: decremento di €/000 23.700 pari al 3,26%
 - Entrate proprie: incremento di €/000 5.160 pari al 43,80%
- Esercizio 2022 vs 2021
 - Totale incassi: sostanziale parità di importo con un minimo incremento di €/000 147 pari al 0,02%
 - Da Regione: decremento di €/000 2.083 pari al 0,30%
 - Entrate proprie: incremento di €/000 2.230 pari al 13,16%

In due anni l'Azienda registra un decremento totale degli incassi per €/000 18.393 e di quelli da Regione per €/000 25.783.

La figura 5 declina tra totale pagato, pagato per personale e contributi F24 e pagato per altro, quanto già riportato in figura 1.

Figura 5 – Trend Pagato 2020-2022 in €/000

	2020	2021	2022
PERSONALE E CONTRIBUTI	279.705	295.211	326.519
ALTRE USCITE	436.257	467.911	425.820
TOTALE USCITE	715.962	763.122	752.339

Trend Uscite 2020-2022 €/000

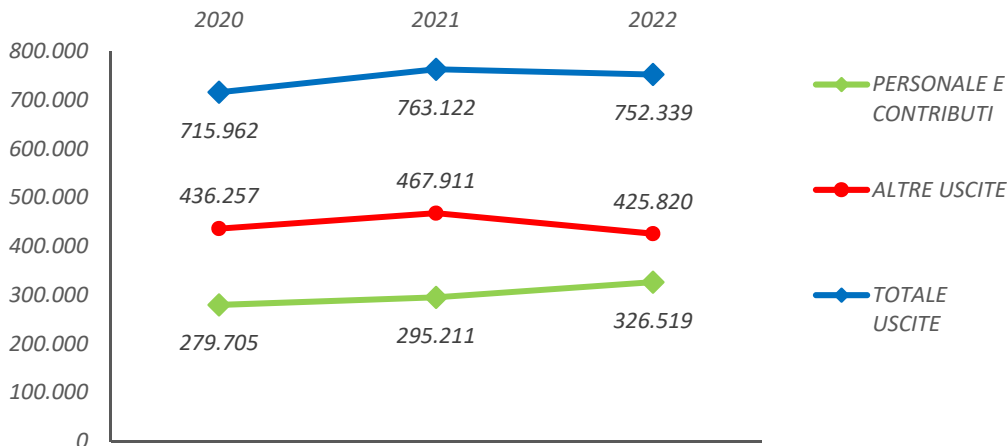


Figura 6 – Trend Pagato 2020-2022 in €/000: scostamenti 2021 vs 2020 e 2022 vs 2021

	2020	2021	2022	2021 vs 2020		2022 vs 2021	
				Importo	%	Importo	%
TOTALE USCITE	715.962	763.122	752.339	47.160	6,59%	(10.783)	(1,41%)
PERSONALE E CONTRIBUTI F24	279.705	295.211	326.519	15.506	5,54%	31.308	10,61%
ALTRE USCITE	436.257	467.911	425.820	31.654	7,26%	(42.091)	(9,00%)

La figura 8 sintetizza l'evidenza dei seguenti scostamenti:

- Esercizio 2021 vs 2020
 - Totale pagato: incremento di €/000 47.160 pari al 6,59%
 - Per personale e contributi F24: incremento di €/000 15.506 pari al 5,54%
 - Per altro: incremento di €/000 31.654 pari al 7,26%
- Esercizio 2022 vs 2021
 - Totale pagato: decremento di €/000 10.783 pari al 1,41%
 - Per personale e contributi F24: incremento di €/000 31.308 pari al 10,61%
 - Per altro: decremento di €/000 42.091 pari al 9%

I dati riportati in Figura 6, tuttavia, inficiati dalla necessità del ricorso alla c.d “anticipazione di cassa” a Novembre 2022 e, nel mese di Dicembre 2022, dalla possibilità di predisporre pagamenti esclusivamente in ragione degli incassi del mese, non offrono una rappresentazione veritiera dell'effettivo trend dei pagamenti dell'anno 2022; infatti, così come graficamente rappresentato in Figura 7, al fine di fornire dati omogenei idonei a mettere in relazione, a Dicembre 2022 il 2022 con i precedenti esercizi in ordine al volume di pagamenti che l'Azienda è capace di esprimere dal punto di vista organizzativo-gestionale, si è ritenuto necessario riparametrare il pagamento 2020-2022 ai primi 10 mesi di ciascuno degli anni di interesse.

Figura 7 – Trend pagato 2020-2022 in €/000 riparametrato

	2020	2021	2022
PERSONALE E CONTRIBUTI	226.012	244.355	261.076
ALTRE USCITE	347.279	377.436	373.968
TOTALE USCITE	573.291	621.791	635.044

Trend Uscite 2020-2022 €/000 riparametrato

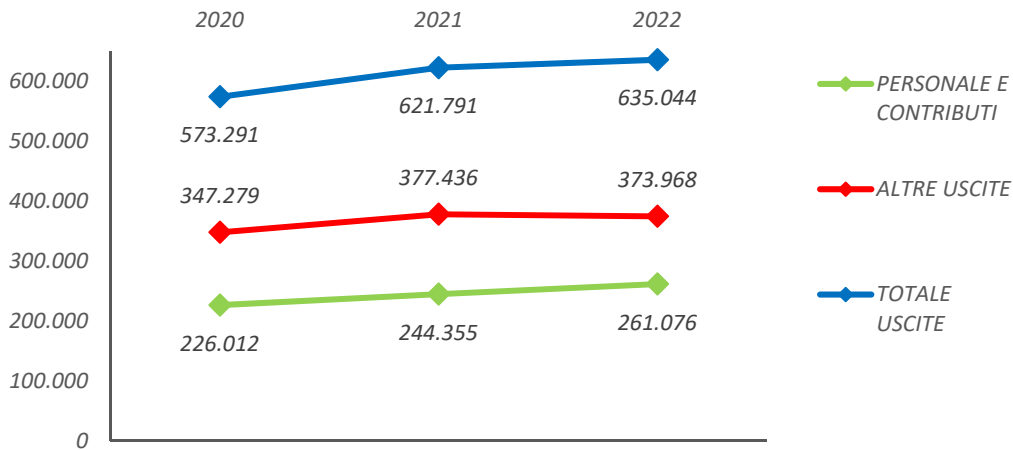


Figura 8 – Trend pagato 2020-2022 riparametrato in €/000: scostamenti 2021 vs 2020 e 2022 vs 2021

	2020	2021	2022	2021 vs 2020		2022 vs 2021	
				Importo	%	Importo	%
TOTALE USCITE	573.291	621.791	635.044	48.500	8,46%	13.253	2,13%
PERSONALE E CONTRIBUTI F24	226.012	244.355	261.076	18.343	8,12%	16.721	6,84%
ALTRE USCITE	347.279	377.436	373.968	30.157	8,68%	(3.468)	(0,92%)

La figura 8 sintetizza l'evidenza dei seguenti scostamenti:

- Esercizio 2021 vs 2020
 - Totale pagato: incremento di €/000 48.500 pari all' 8,46%
 - Per personale e contributi F24: incremento di €/000 18343 pari all'8,12%
 - Per altro: incremento di €/000 30.157 pari all' 8,68%
- Esercizio 2022 vs 2021
 - Totale pagato: incremento di €/000 13.253 pari al 2,13%
 - Per personale e contributi F24: incremento di €/000 16.721 pari al 6,84%
 - Per altro: decremento di €/000 3.468 pari al 0,92%

Si anticipava ad inizio paragrafo quanto osservato per il pagato del mese di Novembre 2022; per il mese di Dicembre 2022, il pagamento dei contributi F24 relativi all'applicazione del CCNL comparto 2019/2021 e degli stipendi del personale dipendente e convenzionato con l'erogazione della tredicesima unitamente alla necessità di garantire un saldo di cassa tale da far fronte al pagamento dei relativi contributi F24 del mese di gennaio 2023 ha di fatto significativamente compresso le altre tipologie di pagamento dell'Azienda.

Si intende dire che il saldo di Tesoreria al 31/12/2022, pari ad €/000 30.369, che, al netto degli incassi contabilizzati dopo il 23/12/2022 per €/000 7.192, si attesta a circa €/000 23.000 rappresenta quanto l'Azienda ha ritenuto prudente mantenere in cassa in ordine ai versamenti degli F24 del mese di Gennaio 2023.

Da ultimo, così come pubblicato sul sito aziendale nella opportuna sezione di "Amministrazione Trasparente" e sintetizzato in Figura 9, si riporta il trend 2020-2022 dell'ITP che osserva tra 2021 e 2022 una sostanziale equivalenza e che, invece, tra 2022 e 2021 esprime un peggioramento pari a 1,4 giorni.

Figura 9 – Trend Indice di Tempestività dei Pagamenti (ITP) ITP 2020-2022

	2020	2021	2022
TEMPESTIVITA' PAGAMENTI (ITP)	(8,98)	(8,22)	(6,82)

Tornando ai dati della Figura 6 il decremento di pagato tra 2022 e 2021 per la tipologia “Altre Uscite” per €/000 42.091 coinvolge evidentemente le nature contabili di riferimento per la movimentazione della voce di Stato Patrimoniale “PDA280 - D.VII) DEBITI V/FORNITORI”; pertanto, sempre in una logica di necessaria approssimazione, sommando al decremento di “pagato” di esercizio l’aumento dei costi/debiti prima illustrato pari ad €/000 28.429 si giunge ad un potenziale incremento di debiti vs fornitori per €/000 70.520 che, di fatto, risulta agevolmente riconciliabile con il dato puntualmente rilevato pari ad €/000 68.654

Infine, in relazione a quanto appena illustrato circa la necessità di un maggior volume di incassi per garantire un trend del pagato perlomeno in linea con gli esercizi precedenti, in considerazione di una prevalenza maggiore del 97% della natura “da Regione” sul totale di essi, si è ritenuto necessario presentare la Tabella 3 denominata “- Scomposizione per natura ed anno di formazione dei crediti vs Regione – Saldo al 31/12/2021 ed al 31/12/2022”.

Nella tabella di seguito sono censite le voci di Stato Patrimoniale considerate per strutturare la tabella 3; l’unico dato non coincidente con il Modello SP si rinviene nella voce “ABA690 - B.II.7.c) Crediti v/altri soggetti pubblici” dal momento che è stato necessario considerare esclusivamente la quota di crediti riferibile alla Regione Abruzzo.

	VOCE MODELLO SP	Esercizio 2021	Esercizio 2022	2022 vs 2021
ABA390	B.II.2.a.1) Crediti v/Regione o Provincia Autonoma per quota FSR	102.651	157.451	54.800
ABA400	B.II.2.a.2) Crediti v/Regione o Provincia Autonoma per mobilità attiva intraregionale	16.850	16.850	0
ABA410	B.II.2.a.3) Crediti v/Regione o Provincia Autonoma per mobilità attiva extraregionale	19.006	19.006	0
PDA090	D.III.3) Debiti v/Regione o Provincia Autonoma per mobilità passiva intraregionale	(20.766)	(20.766)	0
PDA100	D.III.4) Debiti v/Regione o Provincia Autonoma per mobilità passiva extraregionale	(9.531)	(9.531)	0
ABA430	B.II.2.a.5) Crediti v/Regione o Provincia Autonoma per finanziamento sanitario aggiuntivo corrente LEA	10.532	10.021	(511)
ABA451	B.II.2.a.8) Crediti v/Regione o Provincia Autonoma per spesa corrente - STP (ex D.lgs. 286/98)	0	132	132
ABA480	B.II.2.b.1) Crediti v/Regione o Provincia Autonoma per finanziamenti per investimenti	38	40.360	40.322
ABA500	B.II.2.b.3) Crediti v/Regione o Provincia Autonoma per ripiano perdite	7.192	1.988	(5.204)
ABA690	B.II.7.c) Crediti v/altri soggetti pubblici	11.613	10.103	(1.510)
PDA120	D.III.9) Altri debiti v/Regione o Provincia Autonoma – GSA	(174)	(8.575)	(8.401)
		137.411	217.039	79.628

Dicevamo che il saldo debitorio verso fornitori al 31/12/2022, correttamente imputabile all’Azienda in ordine alla rideterminazione della valorizzazione della natura contabile DPC, si attesti ad €/000 158.095; orbene , anche a voler espungere dal saldo creditorio al 31/12/2022 nei confronti della Regione la componente riferibile alla voce “ABA480 - B.II.2.b.1) Crediti v/Regione o Provincia Autonoma per finanziamenti per investimenti”, pari ad €/000 40.360, si evidenzia comunque un totale pari ad €/000 176.679, maggiore del saldo debitorio analizzato per €/000 18.584.

Tabella 3 - Scomposizione per natura ed anno di formazione dei crediti vs Regione – Saldo al 31/12/2021 ed al 31/12/2022

	<=2014	2015	2016	2017	2018	2019	2020	2021	2022	Saldo al 31/12/2021
FSR Indistinto	24.655	0	0	0	0	4.847	2.528	22.048	0	54.078
FSR Indistinto - Funzioni Regionali	361	0	0	561	0	0	4.430	7.743	0	13.095
FSR Finalizzato	0	0	0	0	0	0	0	63	0	63
FSR Vincolato	2.082	1.930	3.653	1.632	1.382	1.422	4.409	18.906	0	35.416
FSR Indistinto - Saldo Mobilità	7.179	(1.558)	24	(86)	0	0	0	0	0	5.559
FSR Patrimonio Netto - Ripiano Perdite	0	0	0	0	0	0	0	7.192	0	7.192
FSR Patrimonio Netto - Investimenti	38	0	0	0	0	0	0	0	0	38
Contributi Extra Fondo	61	7.254	0	0	0	87	244	2.886	0	10.532
Contributi fuori perimetro Sanità	0	0	0	0	0	0	591	11.021	0	11.612
Debiti vs Regione - PDA120	0	0	0	0	0	(18)	(156)	0	0	(174)
Saldo al 31/12/2021	34.376	7.626	3.677	2.107	1.382	6.338	12.046	69.859	0	137.411

	<=2014	2015	2016	2017	2018	2019	2020	2021	2022	Saldo al 31/12/2022	2022 vs 2021
FSR Indistinto	24.655	0	0	0	0	4.847	2.528	15.605	62.205	109.840	55.762
FSR Indistinto - Funzioni Regionali	361	0	0	561	0	0	3.930	6.815	1.703	13.370	275
FSR Finalizzato	0	0	0	0	0	0	0	0	128	128	65
FSR Vincolato	2.082	1.930	3.607	1.632	1.382	1.422	1.323	3.333	17.403	34.114	(1.302)
FSR Indistinto - Saldo Mobilità	7.179	(1.558)	24	(86)	0	0	0	0	0	5.559	0
FSR Patrimonio Netto - Ripiano Perdite	0	0	0	0	0	0	0	0	1.988	1.988	(5.204)
FSR Patrimonio Netto - Investimenti	38	0	0	0	0	0	0	0	40.322	40.360	40.322
Contributi Extra Fondo	61	0	0	0	0	69	244	219	9.559	10.152	(380)
Contributi fuori perimetro Sanità	0	0	0	0	0	0	446	9.226	431	10.103	(1.509)
Debiti vs Regione - PDA120	0	0	0	0	0	(18)	(156)	0	(8.401)	(8.575)	(8.401)
Saldo al 31/12/2022	34.376	372	3.631	2.107	1.382	6.320	8.315	35.198	125.338	217.039	79.628

Saldo al 31/12/2022 al netto dei Contributi PN - Investimenti	34.338	372	3.631	2.107	1.382	6.320	8.315	35.198	85.016	176.679
---	--------	-----	-------	-------	-------	-------	-------	--------	--------	---------

AZIENDA SANITARIA LOCALE PESCARA BILANCIO DI ESERCIZIO AL 31/12/2022

Tutto ciò premesso, appare evidente la diretta relazione tra l'incremento della voce "PDA280 - D.VII) DEBITI V/FORNITORI" e, da un lato, il decremento della voce "ABA770 - B.IV.2) Istituto Tesoriere" e, dall'altro, l'incremento delle voci riconducibili al saldo crediti/debiti vs Regione; in assenza di un maggior volume di incassi e, quindi, del necessario decremento del saldo crediti/debiti vs Regione, l'incremento del saldo debitorio rilevato al 31/12/2022 risulterà non riassorbibile e, in una prospettiva di un naturale trend in aumento dei costi/debiti, addirittura in crescita.

1.5.3 Bilancio di Esercizio 2022: il Conto Economico

		Esercizio 2021	Esercizio 2022	2022 vs 2021
A1	Contributi F.S.R.	612.307	632.290	19.983
A2	Saldo Mobilità	39.007	52.691	13.684
A3	Entrate Proprie	33.417	22.700	(10.717)
A4	Saldo Intramoenia	1.366	1.171	(195)
A5	Rettifica Contributi c/esercizio per destinazione ad investimenti	(12.159)	(6.354)	5.805
A6	Saldo per quote inutilizzate contributi vincolati	7.925	(837)	(8.762)
A	Totale Ricavi Netti non FSR	681.861	701.661	19.800
B1	Personale	198.840	204.999	6.159
B2	Prodotti Farmaceutici ed Emoderivati	95.953	113.415	17.462
B3	Altri Beni e Servizi	138.427	144.108	5.681
B4	Ammortamenti e Costi Capitalizzati	340	339	(1)
B5	Accantonamenti	15.959	14.765	(1.194)
B6	Variazione Rimanenze	603	140	(463)
B	Totale Costi Interni	450.122	477.765	27.643
C1	Medicina Di Base	37.578	38.469	891
C2	Farmaceutica Convenzionata	45.062	46.771	1.709
C3	Prestazioni da Privato	149.644	152.330	2.686
C	Totale Costi Esterni	232.284	237.570	5.286
D	Totale Costi Operativi (B+C)	682.405	715.335	32.930
E	Margine Operativo (A-D)	(544)	(13.674)	(13.130)
F1	Svalutazione Immobilizzazioni, Crediti, Rivalutazioni e Svalutazioni Finanziarie	0	0	0
F2	Saldo Gestione Finanziaria	495	485	(10)
F3	Oneri Fiscali	15.137	15.752	615
F4	Saldo Gestione Straordinaria	(1.095)	11.126	12.221
F	Totale Componenti Finanziarie e Straordinarie	14.538	27.364	12.826
G	Risultato Economico (E-F)	(15.082)	(41.038)	(25.956)

Il totale dei Ricavi netti del Bilancio di Esercizio 2022 registra un incremento pari ad €/000 19.800 rispetto al Bilancio di Esercizio 2021 come sintetizzato nella tabella di seguito.

		Esercizio 2021	Esercizio 2022	2022 vs 2021
A1	Contributi F.S.R.	612.307	632.290	19.983
A2	Saldo Mobilità	39.007	52.691	13.684
A3.1	Ulteriori Trasferimenti Pubblici	18.618	2.999	(15.619)
A3.2	Ticket	5.204	5.599	395
A3.3	Altre Entrate Proprie	9.595	14.102	4.507
A4	Saldo Intramoenia	1.366	1.171	(195)
A5	Rettifica Contributi c/esercizio per destinazione ad investimenti	(12.159)	(6.354)	5.805
A6	Saldo per quote inutilizzate contributi vincolati	7.925	(837)	(8.762)
A	Totale Ricavi Netti	681.861	701.661	19.800

AZIENDA SANITARIA LOCALE PESCARA BILANCIO DI ESERCIZIO AL 31/12/2022

L'aggregato A1 – Contributi FSR evidenzia un incremento pari ad €/000 19.983 rispetto al Bilancio di Esercizio 2021, la composizione del quale è la seguente:

- Incremento di €/000 13.541 per maggior assegnazione FSR indistinto, da intendersi come somma algebrica tra l'incremento di FSR indistinto "tout court" per €/000 21.314 e decremento del FSR indistinto finalizzato per €/000 7.772
- incremento di €/000 6.441 nell'assegnazione del FSR vincolato in ordine soprattutto al maggior rimborso per Farmaci Innovativi per €/000 1.305 ed all'integrazione del livello di finanziamento del Servizio Sanitario Nazionale per l'anno 2022 a concorso dei maggiori costi determinati dall'aumento dei prezzi delle fonti energetiche e Covid-19 di cui al DL 115/22 art. 40 e DL 144/22 per €/000 3.354

L'aggregato A2 – Saldo di Mobilità registra un incremento pari ad €/000 13.684 rispetto al dato esposto nel Bilancio di Esercizio 2021.

L'aggregato A3 – Entrate Proprie registra un decremento pari ad €/000 10.717 rispetto al Bilancio di Esercizio 2021 scomponibile come di seguito illustrato:

- decremento di €/000 15.619 per l'aggregato A3.1 – Ulteriori trasferimenti pubblici in ragione delle minori risorse extra fondo assegnate nel corso dell'Esercizio 2022
- Incremento di €/000 395 per l'aggregato A3.2 – Ticket in ragione della maggiore offerta di specialistica ambulatoriale che ha caratterizzato l'Esercizio 2022
- Incremento di €/000 4.507 per l'aggregato A3.3 – Altre entrate proprie in ragione della rilevazione del pay-back per la spesa farmaceutica ospedaliera e territoriale

L'aggregato A4 – Saldo Intramoenia registra un minimo decremento per €/000 195 in ragione della naturale mancata riconferma delle numerose convenzioni stipulate per l'erogazione di prestazioni diagnostiche correlate al COVID-19

L'aggregato A5 – Rettifica di contributi C/Esercizio per destinazione a investimenti registra un decremento di €/000 5.805 rispetto al Bilancio di Esercizio 2021 in ragione della minore capitalizzazione nell'Esercizio 2022 di investimenti finanziati in C/Esercizio.

L'aggregato A6 – Saldo per quote inutilizzate di contributi vincolati registra un decremento di €/000 8.762 rispetto al Bilancio di Esercizio 2021 in ragione dell'esaurimento, a far data dal 31/12/2021, di fondi accantonati in riferimento agli Obiettivi di Piano.

Il totale dei costi interni del Bilancio di Esercizio 2022 registra un incremento di €/000 27.643 rispetto al Bilancio di Esercizio 2021.

		<i>Esercizio 2021</i>	<i>Esercizio 2022</i>	<i>2022 vs 2021</i>
<i>B1</i>	<i>Personale</i>	<i>198.840</i>	<i>204.999</i>	<i>6.159</i>
<i>B2</i>	<i>Prodotti Farmaceutici ed Emoderivati</i>	<i>95.953</i>	<i>113.415</i>	<i>17.462</i>
<i>B3</i>	<i>Altri Beni e Servizi</i>	<i>138.427</i>	<i>144.108</i>	<i>5.681</i>
<i>B4</i>	<i>Ammortamenti e Costi Capitalizzati</i>	<i>340</i>	<i>339</i>	<i>(1)</i>
<i>B5</i>	<i>Accantonamenti</i>	<i>15.959</i>	<i>14.765</i>	<i>(1.194)</i>
<i>B6</i>	<i>Variazione Rimanenze</i>	<i>603</i>	<i>140</i>	<i>(463)</i>
<i>B</i>	<i>Totale Costi Interni</i>	<i>450.122</i>	<i>477.765</i>	<i>27.643</i>

AZIENDA SANITARIA LOCALE PESCARA BILANCIO DI ESERCIZIO AL 31/12/2022

L'aggregato B1 – Personale registra un incremento pari ad €/000 6.159 essenzialmente attribuibile alla valorizzazione dell'integrazione dei Fondi CCNL consentita dal c.d. "Decreto Calabria" ed all'impatto sui costi di Esercizio dell'applicazione del CCNL del comparto triennio 2019-2021 per €/000 4.124.

Per l'aggregato B2 – prodotti farmaceutici ed Emoderivati, all'esito della valutazione dalla posta di Variazione delle Scorte esposta nel codice CE BA2671, si registra un incremento di consumi pari ad €/000 16.155, così come rappresentato nella tabella di seguito.

		Esercizio 2021	Esercizio 2022	2022 vs 2021
B2	Prodotti Farmaceutici ed Emoderivati	95.953	113.415	17.462
BA2671	Variazione Scorte Prodotti farmaceutici	1.023	(284)	(1.307)
	Consumi Prodotti farmaceutici	96.976	113.131	16.155

Nella tabella a seguire sono dettagliati i consumi 2021 e 2022 per linea di attività e tipologia di farmaco: la metodologia seguita per l'elaborazione dei dati è la seguente:

- Estrazione Consumi per CDC
- Associazione CDC/Linea di Attività
- Attribuzione delle Note di Credito per singolo AIC proporzionalmente al consumo del CDC del farmaco di riferimento

	Consumi 2021			Consumi 2022			Consumi 2022 vs 2021		
	Farmaci	Innovativi	Totale	Farmaci	Innovativi	Totale	Farmaci	Innovativi	Totale
Consumi Ospedalieri	18.521	11.692	30.213	24.399	14.985	39.384	5.878	3.293	9.171
Terapie TC-PET	953	0	953	2.151	0	2.151	1.198	0	1.198
Distribuzione Diretta	35.498	7.990	43.488	35.685	9.014	44.699	187	1.024	1.211
Malattie Rare	7.158	873	8.031	7.872	2.634	10.506	714	1.761	2.475
DPC	12.465	0	12.465	14.717	0	14.717	2.252	0	2.252
Ossigeno e Gas Medicali	1.826	0	1.826	1.674	0	1.674	(152)	0	(152)
	76.421	20.555	96.976	86.498	26.633	113.131	10.077	6.078	16.155

La tabella ottenuta consente di mettere in relazione i due esercizi sia dal punto di vista del tipo di farmaci consumati sia delle linee di attività che ne hanno impiegato l'utilizzo e, più segnatamente, in ordine alla tipologia dei farmaci, si evidenzia un significativo incremento di consumi per farmaci innovativi pari ad €/000 6.078 che testimonia, da un lato, il sempre maggiore ricorso dell'Azienda a terapie "up-to-date" motivato dalla ricerca di appropriatezza ed efficacia e, dall'altro, la possibilità di avere accesso ad un crescente rimborso rispetto ai Fondi AIFA stanziati; appare necessario precisare che i farmaci innovativi 2022 e 2021 sono considerati al lordo di quelli ad innovatività potenziale.

In ordine alle linee di attività, invece, si evidenzia:

- Incremento di consumi per la DPC per €/000 2.252
- Incremento di €/000 5.878 per i Consumi Ospedalieri attribuibile alla maggiore spesa per i farmaci innovativi di area oncologica tra i quali il solo farmaco Darzalex ne assorbe €/000 3.467; in proposito si osserva che l'estensione delle indicazioni terapeutiche del farmaco, è stata tale che, in ragione dello "shift" da protocolli terapeutici già esistenti (ad esempio il Kiprolis), la UOC Ematologia Clinica del PO di Pescara ha registrato un incremento dell'arruolamento di nuovi pazienti a questa terapia fino a raggiungere un numero di casi di presi in carico maggiore del doppio di quanto rilevabile 2021; dinamica similare è valutabile per l'incremento di spesa per circa €/000 1.000 del farmaco Keytruda nella UOC Oncologia Clinica.

AZIENDA SANITARIA LOCALE PESCARA BILANCIO DI ESERCIZIO AL 31/12/2022

- L’incremento dei consumi della UOC Medicina Nucleare per €/000 1.198 è ascrivibile agli effetti dell’acquisizione in proprietà della TAC-PET nel corso del 2021; è possibile affermare che l’incremento di consumi appena indicato discende direttamente dall’estensione della spesa 2021 agosto-dicembre all’intero Esercizio 2022 e da una quantificazione della stessa in ragione del massimo numero di prestazioni erogabili per mese. Appare opportuno in proposito ripercorrere le seguenti fasi temporali:
 - da gennaio ad aprile 2021: noleggio dell’attrezzatura sanitaria per due accessi/settimana, personale infermieristico/tecnico e terapie farmacologiche.
 - Da maggio a luglio 2021: attivazione dell’attrezzatura sanitaria e graduale avvio all’erogazione di prestazioni.
 - Da agosto a dicembre 2021; implementazione a regime del massimo volume erogativo dell’attrezzatura sanitaria stimato a 5 giorni/settimana mattina e pomeriggio ed emissione di ordini d’acquisto dei farmaci da somministrare in capo all’Azienda
- L’incremento dei consumi 2022 per le Malattie Rare ed in particolar modo per la Fibrosi Cistica pari ad €/000 2.475, è attribuibile all’autorizzazione dell’AIFA all’immissione in commercio di nuovi farmaci altamente efficaci per il trattamento della Fibrosi cistica e, più segnatamente, dell’associazione di Kaftrio e Kalydeco disponibile a totale carico del SSN, per tutti i pazienti che rientrano nelle indicazioni approvate dall’EMA. Pertanto, il significativo incremento del valore dei consumi risulta imputabile:
 - elevati prezzi dei farmaci a carico del SSN
 - caratteristiche genetiche per l’eleggibilità alla terapia diffuse in larga parte dei pazienti
- Incremento di €/000 1.211 per la distribuzione diretta di farmaci

Per la voce B3 - Altri Beni e Servizi appare opportuno, al fine di offrire un’analisi dettagliata ed esaustiva degli aggregati contenuti, separarne le due componenti costitutive.

		<i>Esercizio 2021</i>	<i>Esercizio 2022</i>	<i>2022 vs 2021</i>
<i>B3.1</i>	<i>Altri Beni Sanitari</i>	<i>58.125</i>	<i>61.002</i>	<i>2.877</i>
<i>B3.1a</i>	<i>Sangue ed emocomponenti</i>	<i>0</i>	<i>0</i>	<i>0</i>
<i>B3.1b</i>	<i>Dispositivi medici</i>	<i>33.978</i>	<i>34.960</i>	<i>982</i>
<i>B3.1c</i>	<i>Dispositivi medici impiantabili attivi</i>	<i>3.839</i>	<i>4.287</i>	<i>448</i>
<i>B3.1d</i>	<i>Dispositivi medico diagnostici in vitro (IVD)</i>	<i>14.728</i>	<i>16.536</i>	<i>1.808</i>
<i>B3.1e</i>	<i>Altri Beni Sanitari</i>	<i>5.579</i>	<i>5.219</i>	<i>(360)</i>
<i>B3.2</i>	<i>Beni Non Sanitari</i>	<i>1.285</i>	<i>1.100</i>	<i>(185)</i>

L’aggregato B3.1 – Altri beni sanitari registra un incremento pari ad €/000 2.877 essenzialmente riconducibile agli aggregati afferenti ai Dispositivi Medici rispetto al quale, tuttavia risulta necessario precisare quanto segue:

- L’incremento di €/000 982 per la voce B3.1b – Dispositivi medici è sostanzialmente ascrivibile all’incremento del numero di interventi eseguiti nel 2022 in riferimento alle azioni messe in campo dall’Azienda per la razionalizzazione/ottimizzazione del tasso di occupazione/utilizzo delle Sale Operatorie
- Altrettanto può dirsi per l’incremento di €/000 448 per la voce B3.1c – Dispositivi impiantabili attivi
- L’incremento di €/000 1.808 per la voce B3.1d – Dispositivi medico diagnostici in vitro (IVD) risulta attribuibile, da un lato, alla significativa polarizzazione presso la ASL di Pescara di richieste di prestazioni provenienti da altre AA.SS.LL. abruzzesi e, dall’altro, alla sospensione da parte della Struttura Commissariale/Protezione Civile della fornitura gratuita di test diagnostici che, invece, aveva positivamente caratterizzato l’Esercizio 2021.

AZIENDA SANITARIA LOCALE PESCARA BILANCIO DI ESERCIZIO AL 31/12/2022

L'aggregato B3.2 – Beni non sanitari registra un decremento di €/000 185 rispetto a quanto esposto nel Bilancio di Esercizio 2021.

		Esercizio 2021	Esercizio 2022	2022 vs 2021
B3.3	<i>Servizi</i>	79.017	82.006	2.989
B3.3a	<i>Servizi Appalti</i>	34.905	37.120	2.215
B3.3a.1	<i>Pulizia, Riscaldamento e Smaltimento rifiuti</i>	10.262	13.012	2.750
B3.3a.2	<i>Manutenzioni e riparazioni</i>	14.748	13.925	(823)
B3.3a.3	<i>Altri servizi appaltati</i>	9.896	10.183	287
B3.3b	<i>Servizi Utenze</i>	4.502	5.108	606
B3.3c	<i>Consulenze</i>	6.781	6.234	(547)
B3.3c.1	<i>Consulenze - Personale Non Dipendente Sanitario</i>	6.281	5.656	(625)
B3.3c.2	<i>Consulenze - Personale Non Dipendente Non Sanitario</i>	501	578	77
B3.3d	<i>Rimborsi, Assegni e Contributi</i>	2.669	2.427	(242)
B3.3e	<i>Premi di assicurazione</i>	4.866	4.822	(44)
B3.3f	<i>Altri Servizi Sanitari e Non</i>	19.429	20.563	1.134
B3.3g	<i>Godimento Beni di Terzi</i>	5.863	5.731	(132)

L'aggregato B3.3 Servizi registra un incremento di €/000 2.989 così dettagliabile nelle sue componenti più significative:

- L'aggregato B3.3a.1 – Pulizia, Riscaldamento e Smaltimento rifiuti registra un incremento di €/000 2.750 del tutto ascrivibile all'aumento dei prezzi della componente energia/calore
- L'aggregato B3.3f – Altri servizi sanitari e non registra un incremento di €/000 1.134 che, ancorché compensato dai decrementi di spesa evidenziati nelle altre voci dell'aggregato, risulta essenzialmente riferibile all'incremento dei costi per la vigilanza e sicurezza, in ragione della necessità di mantenere fino al 31/12/2022 del controllo degli accessi

L'aggregato B4 – Ammortamenti e Costi capitalizzati registra una sostanziale conferma del dato esposto nel Bilancio di Esercizio 2021.

L'aggregato B5 – Accantonamenti registra un decremento pari ad €/000 1.194 scomponibile come sintetizzato dalla tabella di seguito.

		Esercizio 2021	Esercizio 2022	2022 vs 2021
B5.1	<i>Accantonamenti Rischi</i>	7.089	9.359	2.270
B5.2	<i>Accantonamenti Sumai (+TFR)</i>	267	306	39
B5.3	<i>Accantonamenti per Rinnovi Contrattuali</i>	8.603	5.100	(3.503)
B5.5	<i>Altri Accantonamenti</i>	0	0	0

Si evidenziano nell'aggregato due opposti trend comportamentali:

- Incremento di €/000 2.270 per la voce B5.1 – Accantonamenti Rischi in ragione della rilevazione dell'accantonamento per rischi connessi
- Decremento per €/000 3.503 per la voce B5.3 – Accantonamenti per Rinnovi Contrattuali” rilevato secondo le indicazioni regionali riportate nelle Linee Guida per la redazione del Bilancio di Esercizio

Il totale dei costi esterni del Bilancio di Esercizio 2022 registra un incremento di €/000 5.286 rispetto al Bilancio di Esercizio 2021.

AZIENDA SANITARIA LOCALE PESCARA BILANCIO DI ESERCIZIO AL 31/12/2022

		Esercizio 2021	Esercizio 2022	2022 vs 2021
C1	Medicina Di Base	37.578	38.469	891
C2	Farmaceutica Convenzionata	45.062	46.771	1.709
C3	Prestazioni da Privato	149.644	152.330	2.686
C	<i>Totale Costi Esterni</i>	232.284	237.570	5.286

L'aggregato C1 – Medicina di base registra un incremento di spesa €/000 891, attribuibile alla rilevazione a regime sull'Esercizio 2022 della riattivazione del pagamento delle indennità AIR sospese, iniziata a settembre 2021

L'aggregato C2 - Farmaceutica convenzionata registra un incremento di spesa di €/000 1.709, del tutto ascrivibile a comportamenti prescrittivi non coerenti con gli obiettivi regionali come nel caso dei farmaci equivalenti, della vitamina D ovvero della scelta dei confezionamenti a minor impatto di spesa: all'uopo è stato attivato un canale di comunicazione con i MMG/PLS per supportare ed indirizzare i soggetti prescrittori ad una razionalizzazione della spesa che passi attraverso la condivisione e la promozione di criteri di appropriatezza.

L'aggregato C3 - Prestazioni da privato registra un incremento di €/000 2.686 scomponibile come sintetizzato dalla tabella di seguito.

		Esercizio 2021	Esercizio 2022	2022 vs 2021
C3.1	Prestazioni da Privato - Ospedaliera	73.212	74.215	1.003
C3.2	Prestazioni da Privato - Ambulatoriale	14.107	14.762	655
C3.3	Prestazioni da Privato - Riabilitazione Extra Ospedal.	14.967	14.966	(1)
C3.4	Altre Prestazioni da Privato	47.359	48.387	1.028

L'aggregato C3.1 – Prestazioni da privato – Ospedaliera registra un incremento di €/000 1.003 del tutto ascrivibile ad un maggior volume di fatturazione rispetto all'Esercizio 2021 che, per l'anno 2022 si attesta ad un livello di fatto corrispondente con i tetti di spesa

L'aggregato C3.2 – Prestazioni da privato – Ambulatoriale registra un incremento di €/000 655 del tutto ascrivibile alla maggior retribuzione dei medici Specialisti Ambulatoriali in riferimento ad indennità contrattuali che, ancorché previste dal CCNL di riferimento, non risultavano erogate "a regime" nell'Esercizio 2021

L'aggregato C3.4 – Altre Prestazioni da privato registra un incremento di €/000 1.028 in ragione dell'aumento dell'acquisto di prestazioni di Psico-Riabilitazione da privato fuori contratti negoziali, in riferimento quasi esclusivo a patologie correlate ai disturbi dello spettro autistico

Il totale delle Componenti finanziarie e Straordinarie del Bilancio di Esercizio 2022 registra un incremento di €/000 12.826 rispetto al Bilancio di Esercizio 2021.

		Esercizio 2021	Esercizio 2022	2022 vs 2021
F1	Rettifiche di valore di attività finanziarie	0	0	0
F2	Saldo Gestione Finanziaria	495	485	(10)
F3	Oneri Fiscali	15.137	15.752	615
F4	Saldo Gestione Straordinaria	(1.095)	11.126	12.221
F	<i>Totale Componenti Finanziarie e Straordinarie</i>	14.538	27.364	12.826

AZIENDA SANITARIA LOCALE PESCARA BILANCIO DI ESERCIZIO AL 31/12/2022

L'aggregato F3 – Oneri fiscali registra un incremento di €/000 615 simmetricamente all'incremento di spesa già illustrato per l'aggregato B1 – Personale

L'aggregato F4 – Saldo Gestione Straordinaria registra un incremento di €/000 12.221 sostanzialmente imputabile alla rilevazione di sopravvenienze passive in riferimento alla transazione con i MMG/PLS per la sospensione dell'erogazione delle indennità AIR per €/000 8.835 ed all'applicazione del CCNL del comparto per il triennio 2019-2021 per €/000 1.085.

1.5.4 Confronto con il Conto Economico Preventivo 2022

		Preventivo 2022	Esercizio 2022	CE 2022 vs Prev 2022
A1	Contributi F.S.R.	599.043	632.290	33.247
A2	Saldo Mobilità	30.192	52.691	22.499
A3	Entrate Proprie	15.574	22.700	7.126
A4	Saldo Intramoenia	681	1.171	490
A5	Rettifica Contributi c/esercizio per destinazione ad investimenti	(12.946)	(6.354)	6.592
A6	Saldo per quote inutilizzate contributi vincolati	0	(837)	(837)
A	Totale Ricavi Netti non FSR	632.544	701.661	69.117
B1	Personale	193.235	204.999	11.764
B2	Prodotti Farmaceutici ed Emoderivati	89.594	113.415	23.821
B3	Altri Beni e Servizi	125.386	144.108	18.722
B4	Ammortamenti e Costi Capitalizzati	341	339	(2)
B5	Accantonamenti	10.185	14.765	4.580
B6	Variazione Rimanenze	0	140	140
B	Totale Costi Interni	418.742	477.765	59.023
C1	Medicina Di Base	37.351	38.469	1.118
C2	Farmaceutica Convenzionata	38.881	46.771	7.890
C3	Prestazioni da Privato	147.746	152.330	4.584
C	Totale Costi Esterni	223.979	237.570	13.591
D	Totale Costi Operativi (B+C)	642.720	715.335	72.615
E	Margine Operativo (A-D)	(10.176)	(13.674)	(3.498)
F1	Svalutazione Immobilizzazioni, Crediti, Rivalutazioni e Svalutazioni Finanziarie	0	0	0
F2	Saldo Gestione Finanziaria	161	485	324
F3	Oneri Fiscali	14.733	15.752	1.019
F4	Saldo Gestione Straordinaria	(25.070)	11.126	36.196
F	Totale Componenti Finanziarie e Straordinarie	(10.176)	27.364	37.540
G	Risultato Economico (E-F)	0	(41.038)	(41.038)

Alla data di adozione della DGR 660 del 22/10/2021, recante "Indirizzi regionali per la redazione degli strumenti di programmazione delle Aziende Sanitarie Regionali per il triennio 2022-2024.", l'ultimo documento contabile trasmesso dall'Azienda risultava essere il c.d. "Piano di Rientro" per l'Esercizio 2021 che presentava la previsione di una perdita di esercizio pari ad €/000 21.291; di seguito il quadro delle risorse assegnate all'Azienda dalle Linee guida regionali rispetto a quanto previsto nel Piano di Rientro.

		Piano di Rientro Netto COVID	CE Preventivo 2022	Preventivo vs Piano di Rientro
A1	Contributi F.S.R.	600.026	599.043	(983)
A2	Saldo Mobilità	37.384	30.192	(7.192)
A	Totale Ricavi Netti	653.238	632.544	(20.694)

% A1+A2 su A	97,58%	99,48%
--------------	--------	--------



AZIENDA SANITARIA LOCALE PESCARA BILANCIO DI ESERCIZIO AL 31/12/2022

Pertanto, a fronte di un decremento di circa €/000 8.000 per le poste che rappresentano più del 95% del totale dei ricavi aziendali, l'Azienda avrebbe dovuto mettere in campo manovre di contenimento di costi tali da riassorbire la perdita di esercizio del Piano di Rientro esponendo nel CE Preventivo 2022 un risultato di esercizio in equilibrio.

Nel merito del finanziamento la stessa Regione nella DGR 660/2021 chiariva che "... I valori della voce AA0031 sopra indicati sono quindi da considerarsi provvisori e saranno comunicati in via definitiva con successivi provvedimenti che comporteranno nel corso dell'anno 2022 un adeguamento del bilancio economico preventivo"

Comunque, per un SSR che tendenzialmente produce una "perdita strutturale", ovvero, come riportato nella DGR 880 del 22/12/2021 (Programma Operativo per il triennio 2019-2021 e per la gestione COVID 2020-2021), nel quale "... la spesa sanitaria sta crescendo con un tasso medio annuo del +1,2%, con i maggiori incrementi concentrati sul costo dei farmaci, degli altri beni e servizi, delle prestazioni da privato. L'incremento tendenziale dei costi in queste aree è legato a difficoltà gestionali ed è superiore rispetto all'incremento stimato del FSR, prospettando uno scenario in cui le risorse disponibili non siano sufficienti a sostenere i costi operativi...", appare immediatamente evidente che il riferimento temporale di un esercizio e la mole dei costi da abbattere rappresentino di fatto una situazione realisticamente non gestibile: tuttavia, in riferimento all'obbligatorietà dell'adozione di Strumenti di Programmazione che garantiscano l'equilibrio economico, l'Azienda si trova coinvolta in due dinamiche gestionali diametralmente opposte:

- La redazione di un documento programmatico "approvabile" che, subendo i limiti di un'attribuzione di risorse astratta e profondamente avulsa dall'effettivo quadro normativo nazionale nel merito, comporta di conseguenza l'assunzione di manovre teoriche e sicuramente sopravvalutate rispetto alle reali potenzialità di incidere sulla struttura dei costi da parte dell'Azienda
- La redazione di un documento programmatico che, pur presentando manovre sfidanti di contenimento dei costi, risulti strutturato in modo tale da assurgere a valore di riferimento per guidare e misurare l'efficienza/efficacia gestionale dell'Azienda

Naturalmente le prerogative della prudenza e della veridicità e quella dell'approvabilità del documento non dovrebbero evidenziare uno iato così stridente, dal momento che, ragionando in termini di logica, la prima risulta essere "causa" della seconda e quest'ultima "effetto" dell'altra.

Inoltre, sul versante della predisposizione delle manovre di contenimento/razionalizzazione dei costi, si rileva:

- l'assenza del Programma Operativo soprattutto perché esso rappresenta il documento programmatico regionale di contesto al quale l'Azienda possa riferirsi per acquisire contenuti ed orizzonti temporali circa le dinamiche previste per il contenimento dei costi, per valutare la quantificazione economica delle possibili azioni da mettere in campo ovvero misurare gli effetti organizzativo-gestionali in Azienda delle linee di governo e di indirizzo dell'offerta sanitaria regionale
- la mancanza di opportuna informativa circa i possibili effetti della programmazione degli acquisti da parte della Stazione Unica Appaltante/Soggetto Aggregatore regionale ARIC in ordine alla razionalizzazione dei costi per la c.d. "leva prezzo"

Tutto ciò premesso, evidenziando che il totale dei ricavi esposti nel Consuntivo 2022 si attesti ad €/000 701.661 e tenendo in debita considerazione gli elementi logici appena illustrati per una corretta lettura del fenomeno, si presenta di seguito una sintetica analisi degli scostamenti in riferimento ai costi di esercizio.

Il totale dei costi interni del Bilancio di Esercizio 2022 registra un incremento pari ad €/000 59.023 rispetto al Conto Economico Preventivo 2022 come sintetizzato nella tabella di seguito.

AZIENDA SANITARIA LOCALE PESCARA BILANCIO DI ESERCIZIO AL 31/12/2022

		Preventivo 2022	Esercizio 2022	CE 2022 vs Prev 2022
B1	Personale	193.235	204.999	11.764
B2	Prodotti Farmaceutici ed Emoderivati	89.594	113.415	23.821
B3	Altri Beni e Servizi	125.386	144.108	18.722
B4	Ammortamenti e Costi Capitalizzati	341	339	(2)
B5	Accantonamenti	10.185	14.765	4.580
B6	Variazione Rimanenze	0	140	140
B	<i>Totale Costi Interni</i>	418.742	477.765	59.023

L'aggregato B1 – Personale registra un incremento pari ad €/000 11.764 rispetto al Conto Economico Preventivo 2022 essenzialmente attribuibile:

- alla valorizzazione dell'integrazione di spesa consentita dal c.d. "Decreto Calabria"
- all'impatto sui costi di Esercizio dell'applicazione del CCNL del comparto triennio 2019-2021

L'aggregato B2 - Farmaci ed Emoderivati registra un incremento pari ad €/000 23.821 rispetto al Conto Economico Preventivo 2022 in riferimento ai seguenti tre ordini di fattori:

- all'impossibilità di mettere efficacemente in campo le manovre previste nel CE Preventivo 2022, ovvero misure di razionalizzazione in ordine all'appropriatezza prescrittiva.
- all'evidenza di trend incrementali di spesa in ordine all'autorizzazione AIFA per la rimborsabilità delle terapie fortemente richieste dalle associazioni dei pazienti affetti da fibrosi cistica, le terapie somministrate per le prestazioni PET e dallo shift di terapia con il Darzalex da una somministrazione endovenosa ad una subcutanea.
- Al progressivo incremento della componente di spesa aziendale per assistiti residenti in Regione fuori dal territorio di riferimento dell'azienda che, come dimostrato dal trend del valore di mobilità attiva INTRA del File F 2019-2021, si attesta a circa il 20% del totale.

L'aggregato B3 – Altri beni e servizi registra un incremento di spesa pari ad €/000 18.722 essenzialmente attribuibile a due ordini di fattori:

- all'impossibilità di mettere efficacemente in campo le manovre previste nel CE Preventivo 2022, ovvero la rinegoziazione a ribasso dei contratti di somministrazione/appalto
- all'incremento dei costi connessi all'energia (riscaldamento ed utenze)

L'aggregato B5 – Accantonamenti evidenzia un incremento pari ad €/000 4.580 per lo più riferibile all'accantonamento al Fondo rischi per rischi connessi all'acquisto di prestazioni sanitarie da privato dell'Extra budget 2022.

Il totale dei costi esterni del Bilancio di Esercizio 2022 registra un incremento pari ad €/000 13.591 rispetto al Conto Economico Preventivo 2022 come sintetizzato nella tabella di seguito

		Preventivo 2022	Esercizio 2022	CE 2022 vs Prev 2022
C1	Medicina Di Base	37.351	38.469	1.118
C2	Farmaceutica Convenzionata	38.881	46.771	7.890
C3	Prestazioni da Privato	147.746	152.330	4.584
C	<i>Totale Costi Esterni</i>	223.979	237.570	13.591

L'incremento di spesa dell'aggregato C1 – Medicina di base pari ad €/000 1.118 è attribuibile:

AZIENDA SANITARIA LOCALE PESCARA BILANCIO DI ESERCIZIO AL 31/12/2022

- alla componente COVID della retribuzione dei medici di Continuità Assistenziale non esposta nel CE Preventivo 2022.
- All’effetto a regime del ripristino dell’erogazione delle indennità AIR sospese a partire da settembre 2021

L’incremento di spesa dell’aggregato C2 – Farmaceutica Convenzionata pari ad €/000 7.890 risulta ascrivibile all’impossibilità di mettere efficacemente in campo le manovre previste nel CE Preventivo 2022, ovvero LE misure di razionalizzazione in ordine all’appropriatezza prescrittiva.

L’incremento di spesa dell’aggregato C3 – Prestazioni da Privato pari ad €/000 4.584 risulta attribuibile all’impossibilità di realizzare la rinegoziazione a ribasso dei contratti dell’ADI e dei trasporti sanitari e la razionalizzazione delle spese per assistenza integrativa e protesica.

Il totale delle componenti finanziarie e straordinarie registra un incremento di €/000 37.540 rispetto al Conto Economico Preventivo 2022 come sintetizzato nella tabella di seguito.

		<i>Preventivo 2022</i>	<i>Esercizio 2022</i>	<i>CE 2022 vs Prev 2022</i>
<i>F1</i>	<i>Rettifiche di valore di attività finanziarie</i>	<i>0</i>	<i>0</i>	<i>0</i>
<i>F2</i>	<i>Saldo Gestione Finanziaria</i>	<i>161</i>	<i>485</i>	<i>324</i>
<i>F3</i>	<i>Oneri Fiscali</i>	<i>14.733</i>	<i>15.752</i>	<i>1.019</i>
<i>F4</i>	<i>Saldo Gestione Straordinaria</i>	<i>(25.070)</i>	<i>11.126</i>	<i>36.196</i>
<i>F</i>	<i>Totale Componenti Finanziarie e Straordinarie</i>	<i>(10.176)</i>	<i>27.364</i>	<i>37.540</i>

F3 – Oneri Fiscali: l’incremento di costi per €/000 1.019 risulta simmetrico all’aumento registrato nella voce B1 - Personale

F4 – Gestione Straordinaria: l’incremento di costi di €/000 36.196 risulta ascrivibile alle seguenti dinamiche gestionali:

- all’impossibilità di mettere efficacemente in campo le manovre previste nel CE Preventivo 2022 pari ad €/000 -25.070
- alla rilevazione di sopravvenienze passive in riferimento alla transazione con i MMG/PLS per la sospensione dell’erogazione delle indennità AIR per circa €/000 8.835 ed all’applicazione del CCNL del comparto per il triennio 2019-2021 per €/000 1.085.

CODICE LA	DESCRIZIONE LA	Beni sanitari	Beni non sanitari	prestaz sanitarie	servizi sanitari x erogaz prestaz	servizi non sanitari	Personale del ruolo sanitario	Personale del ruolo professionale	Personale del ruolo tecnico	Personale del ruolo amministrativo	Ammortamenti	Sopravvenienze / insussistenze	Altri costi	Oneri Finanziari	Totale	
1.5.5 Modello NSIS Livelli di Assistenza 2021																
PREVENZIONE COLLETTIVA E SANITA' PUBBLICA																
1A100	Sorveglianza, prevenzione e controllo delle malattie infettive e parassitarie, inclusi i programmi vaccinali	3.607.600	35.059	0	148.680	727.498	3.444.068	48.624	348.377	394.699	138.865	34.657	151.831	19.331	9.099.288	
1A110	Vaccinazioni	3.606.942	29.300	0	124.258	608.004	2.878.367	40.638	291.155	329.868	116.056	28.965	126.892	16.156	8.196.600	
1A120	Altri interventi per la sorveglianza, prevenzione e controllo delle malattie infettive e parassitarie	658	5.759	0	24.421	119.494	565.701	7.987	57.222	64.831	22.809	5.693	24.939	3.175	902.687	
1B100	Tutela della salute e della sicurezza degli ambienti aperti e confinati	1.881	16.785	0	71.185	348.313	1.648.957	23.280	166.796	188.975	66.486	16.593	72.694	9.256	2.631.202	
1C100	Sorveglianza, prevenzione e tutela della salute e sicurezza nei luoghi di lavoro	1.473	14.703	0	62.352	305.091	1.444.342	20.392	146.099	165.525	58.236	14.534	63.673	8.107	2.304.528	
1D100	Salute animale e igiene urbana veterinaria	11.788	50.864	113.755	215.708	1.055.471	4.996.735	70.545	505.433	572.638	201.469	50.281	220.280	28.046	8.093.014	
1E100	Sicurezza alimentare - Tutela della salute dei consumatori	5.894	12.532	0	53.148	260.054	1.231.129	17.381	124.532	141.090	49.639	12.389	54.274	6.910	1.968.974	
1F100	Sorveglianza e prevenzione delle malattie croniche, inclusi la promozione di stili di vita sani ed i programmi organizzati di screening; sorveglianza e prevenzione nutrizionale	78.910	7.771	0	32.957	161.263	763.438	10.778	77.224	87.492	30.782	7.682	33.656	4.285	1.296.239	
1F110	Screening oncologici	78.858	7.316	0	31.028	151.819	718.732	10.147	72.702	82.368	28.979	7.233	31.685	4.034	1.224.902	
1F111	Programmi organizzati svolti in apposita Unità operativa/Centro di costo	15.774	735	0	3.118	15.255	72.217	1.020	7.305	8.276	2.912	727	3.184	405	130.927	
1F112	Programmi organizzati svolti in ambito consultoriale/ambulatoriale territoriale	27.602	910	0	3.860	18.887	89.412	1.262	9.044	10.247	3.605	900	3.942	502	170.172	
1F113	Programmi organizzati svolti in ambito ospedaliero	35.482	5.671	0	24.050	117.678	557.103	7.865	56.352	63.845	22.462	5.606	24.560	3.127	923.803	
1F120	Altre attività di Sorveglianza e prevenzione delle malattie croniche, inclusi la promozione di stili di vita sani e prevenzione nutrizionale	53	455	0	1.930	9.443	44.706	631	4.522	5.123	1.803	450	1.971	251	71.338	
1F121	Altre attività svolte in ambito extra-ospedaliero	53	455	0	1.930	9.443	44.706	631	4.522	5.123	1.803	450	1.971	251	71.338	
1F122	Altre attività svolte in ambito ospedaliero	0	0	0	0	0	0	0	0	0	0	0	0	0	0	
1G100	Attività medico legali per finalità pubbliche	30.956	37.317	0	158.255	774.351	3.665.877	51.756	370.813	420.119	147.809	36.889	161.609	20.576	5.876.327	
1H100	Contributo Legge 210/92	0	0	0	0	0	0	0	0	0	0	0	0	0	0	
19999	TOTALE PREVENZIONE COLLETTIVA E SANITA' PUBBLICA	3.738.503	175.031	113.755	742.285	3.632.040	17.194.546	242.757	1.739.275	1.970.537	693.286	173.026	758.017	96.512	31.269.571	
ASSISTENZA DISTRETTUALE																
2A100	Assistenza sanitaria di base	0	12.236	32.184.041	457.953	521.340	1.401.277	3.881	270.428	110.906	89.711	36.604	51.647	6.807	35.146.829	
2A110	Medicina generale	0	9.967	26.616.371	373.044	424.678	1.141.465	3.161	220.287	90.343	73.078	29.817	42.071	5.545	29.029.827	
2A111	Medicina generale - Attività in convenzione	0	9.186	24.487.061	343.813	391.401	1.052.022	2.914	203.026	83.264	67.351	27.481	38.774	5.110	26.711.403	
2A112	Medicina generale - Prestazioni erogate nelle cure domiciliari	0	483	1.330.819	18.095	20.600	55.370	153	10.686	4.382	3.545	1.446	2.041	269	1.447.889	
2A113	Medicina generale - Prestazioni erogate presso strutture residenziali e semiresidenziali	0	0	0	0	0	0	0	0	0	0	0	0	0	0	
2A114	Medicina generale - Programmi vaccinali	0	112	266.164	4.176	4.754	12.778	35	2.466	1.011	818	334	471	62	293.180	
2A115	Medicina generale - Attività presso UCCP	0	186	532.327	6.960	7.923	21.296	59	4.110	1.686	1.363	556	785	103	577.355	
2A116	Medicina generale - Attività presso Ospedali di Comunità	0	0	0	0	0	0	0	0	0	0	0	0	0	0	
2A120	Pediatria di libera scelta	0	2.269	5.567.670	84.909	96.662	259.811	720	50.140	20.563	16.633	6.787	9.576	1.262	6.117.002	
2A121	Pediatria di libera scelta - Attività in convenzione	0	2.046	5.289.287	76.558	87.154	234.256	649	45.208	18.541	14.997	6.119	8.634	1.138	5.784.586	
2A122	Pediatria di libera scelta - Prestazioni erogate nelle cure domiciliari	0	223	278.384	8.352	9.508	25.555	71	4.932	2.023	1.636	668	942	124	332.416	
2A123	Pediatria di libera scelta - Programmi vaccinali	0	0	0	0	0	0	0	0	0	0	0	0	0	0	
2A124	Pediatria di libera scelta - Attività presso UCCP	0	0	0	0	0	0	0	0	0	0	0	0	0	0	
2A125	Pediatria di libera scelta - Attività presso Ospedali di Comunità	0	0	0	0	0	0	0	0	0	0	0	0	0	0	
2A130	Altra assistenza sanitaria di base	0	0	0	0	0	0	0	0	0	0	0	0	0	0	
2A131	Altra assistenza sanitaria di base : Assistenza distrettuale e UCCP	0	0	0	0	0	0	0	0	0	0	0	0	0	0	

CODICE LA		DESCRIZIONE LA	Beni sanitari	Beni non sanitari	prestaz sanitarie	servizi sanitari x erogaz prestaz	servizi non sanitari	Personale del ruolo sanitario	Personale del ruolo professionale	Personale del ruolo tecnico	Personale del ruolo amministrativo	Ammortamenti	Sopravvenienze / insussistenze	Altri costi	Oneri Finanziari	Totale
	2A132	Altra assistenza sanitaria di base - Ospedali di Comunità	0	0	0	0	0	0	0	0	0	0	0	0	0	0
2B100		Continuità assistenziale	3.650	1.302	5.753.233	48.718	55.462	149.072	413	28.769	11.799	9.544	3.894	5.494	724	6.072.073
2C100		Assistenza ai turisti	0	37	177.935	1.392	1.585	4.259	12	822	337	273	111	157	21	186.940
2D100		Emergenza sanitaria territoriale	127.764	28.451	9.814.048	1.064.846	1.212.234	3.258.288	9.024	628.806	257.882	208.598	85.112	120.091	15.827	16.830.969
2E100		Assistenza farmaceutica	63.451.001	18.856	55.200.012	705.721	803.402	2.159.414	5.981	416.738	170.910	138.247	56.407	79.590	10.490	123.216.768
	2E110	Assistenza farmaceutica erogata in regime di convenzione	0	2.789	46.497.481	104.397	118.846	319.440	885	61.648	25.283	20.451	8.344	11.774	1.552	47.172.889
	2E120	Assistenza farmaceutica - erogazione diretta a livello territoriale	12.465.007	335	2.100.726	12.528	14.262	38.333	106	7.398	3.034	2.454	1.001	1.413	186	14.646.782
	2E121	Assistenza farmaceutica - erogazione diretta a livello territoriale - Distribuzione Diretta	0	0	0	0	0	0	0	0	0	0	0	0	0	0
	2E122	Assistenza farmaceutica - erogazione diretta a livello territoriale - Distribuzione Per Conto	12.465.007	335	2.100.726	12.528	14.262	38.333	106	7.398	3.034	2.454	1.001	1.413	186	14.646.782
	2E130	Assistenza farmaceutica - erogazione diretta a livello ospedaliero	50.985.994	15.732	6.601.804	588.797	670.294	1.801.641	4.990	347.693	142.593	115.342	47.062	66.403	8.752	61.397.097
2F100		Assistenza integrativa e protesica	3.646.737	7.847	9.028.490	293.703	334.355	898.691	2.489	173.435	71.128	57.535	23.475	33.123	4.365	14.575.373
	2F110	Assistenza integrativa-Totale	3.646.737	4.054	2.417.437	151.723	172.723	464.253	1.286	89.595	36.744	29.722	12.127	17.111	2.255	7.045.766
	2F111	Assistenza integrativa - Presidi per persone affette da malattia diabetica o da malattie rare	3.099.179	2.975	0	111.356	126.770	340.736	944	65.757	26.968	21.814	8.901	12.559	1.655	3.819.613
	2F112	Assistenza integrativa - Prodotti destinati a un'alimentazione particolare	0	149	966.975	5.568	6.338	17.037	47	3.288	1.348	1.091	445	628	83	1.002.997
	2F113	Assistenza integrativa - Dispositivi monouso	547.558	930	1.450.462	34.799	39.615	106.480	295	20.549	8.428	6.817	2.781	3.925	517	2.223.156
	2F120	Assistenza protesica	0	3.793	6.611.053	141.979	161.631	434.438	1.203	83.841	34.384	27.813	11.348	16.012	2.110	7.529.607
2G100		Assistenza specialistica ambulatoriale	28.889.163	222.774	33.802.234	8.337.810	9.491.868	25.512.605	70.657	4.923.590	2.019.230	1.633.337	666.431	940.320	123.929	116.633.949
	2G110	Assistenza specialistica ambulatoriale - Attività prodotta in ambito ospedaliero	24.048.749	193.542	26.656.138	7.243.734	8.246.357	22.164.874	61.386	4.277.523	1.754.269	1.419.013	578.983	816.933	107.668	97.569.169
	2G111	Assistenza specialistica ambulatoriale - Attività prodotta in ambito ospedaliero - Attività di laboratorio	2.398.304	46.600	3.392.310	1.744.120	1.985.528	5.336.777	14.780	1.029.926	422.386	341.665	139.405	196.698	25.924	17.074.423
	2G112	Assistenza specialistica ambulatoriale - Attività prodotta in ambito ospedaliero – Diagnostica strumentale	2.325.297	45.522	9.704.412	1.703.753	1.939.574	5.213.260	14.438	1.006.089	412.611	333.757	136.179	192.146	25.324	23.052.360
	2G113	Assistenza specialistica ambulatoriale - Attività prodotta in ambito ospedaliero – Attività clinica	19.325.149	101.420	13.559.417	3.795.861	4.321.256	11.614.837	32.167	2.241.507	919.272	743.591	303.399	428.089	56.420	57.442.385
	2G114	Assistenza specialistica ambulatoriale - Attività prodotta in ambito ospedaliero - Farmaci ad alto costo rimborsati extra tariffa	0	0	0	0	0	0	0	0	0	0	0	0	0	0
	2G115	Assistenza specialistica ambulatoriale - Attività prodotta in ambito ospedaliero - Dispositivi ad alto costo rimborsati extra tariffa	0	0	0	0	0	0	0	0	0	0	0	0	0	0
	2G120	Assistenza specialistica ambulatoriale - Attività prodotta in ambito distrettuale e da terzi	4.840.413	28.935	6.939.484	1.082.941	1.232.834	3.313.657	9.177	639.491	262.264	212.143	86.558	122.132	16.096	18.786.125
	2G121	Assistenza specialistica ambulatoriale - Attività prodotta in ambito distrettuale e da terzi - Attività di laboratorio	127.764	2.455	867.929	91.869	104.585	281.107	779	54.250	22.249	17.997	7.343	10.361	1.365	1.590.051
	2G122	Assistenza specialistica ambulatoriale Attività prodotta in ambito distrettuale e da terzi – Diagnostica strumentale	124.113	2.380	4.207.631	89.085	101.416	272.589	755	52.606	21.574	17.451	7.120	10.047	1.324	4.908.092
	2G123	Assistenza specialistica ambulatoriale - Attività prodotta in ambito distrettuale e da terzi - Attività clinica	4.588.536	24.100	1.863.924	901.987	1.026.833	2.759.961	7.644	532.635	218.441	176.695	72.095	101.724	13.407	12.287.982
	2G124	Assistenza specialistica ambulatoriale - Attività prodotta in ambito distrettuale e da terzi – Farmaci ad alto costo rimborsati extra – tariffa	0	0	0	0	0	0	0	0	0	0	0	0	0	0
	2G125	Assistenza specialistica ambulatoriale - Attività prodotta in ambito distrettuale e da terzi – Dispositivi ad alto costo rimborsati extra – tariffa	0	0	0	0	0	0	0	0	0	0	0	0	0	0

CODICE LA		DESCRIZIONE LA	Beni sanitari	Beni non sanitari	prestaz sanitarie	servizi sanitari x erogaz prestaz	servizi non sanitari	Personale del ruolo sanitario	Personale del ruolo professionale	Personale del ruolo tecnico	Personale del ruolo amministrativo	Ammortamenti	Sopravvenienze / insussistenze	Altri costi	Oneri Finanziari	Totale
	2G130	Assistenza specialistica ambulatoriale – Trasporto utenti	0	298	206.612	11.136	12.677	34.074	94	6.576	2.697	2.181	890	1.256	166	278.655
	2H100	Assistenza sociosanitaria distrettuale, domiciliare e territoriale	3.285.348	51.435	18.867.448	1.925.074	2.191.528	5.890.473	16.314	1.136.782	466.209	377.113	153.869	217.106	28.613	34.607.312
	2H110	Assistenza sociosanitaria distrettuale, domiciliare e territoriale – Cure domiciliari	2.190.232	12.273	6.806.918	459.345	522.924	1.405.536	3.893	271.250	111.243	89.984	36.715	51.804	6.827	11.968.943
	2H111	Cure domiciliari	2.015.014	11.306	6.262.364	423.154	481.724	1.294.797	3.586	249.878	102.478	82.894	33.822	47.722	6.290	11.015.030
	2H112	Cure palliative domiciliari	175.219	967	544.553	36.191	41.200	110.739	307	21.371	8.765	7.090	2.893	4.082	538	953.913
	2H120	Assistenza sociosanitaria distrettuale, domiciliare e territoriale - Assistenza a minori, donne, coppie, famiglia (consultori)	25.553	9.186	0	343.813	391.401	1.052.022	2.914	203.026	83.264	67.351	27.481	38.774	5.110	2.249.895
	2H130	Assistenza sociosanitaria distrettuale, domiciliare e territoriale - Assistenza ai minori con disturbi in ambito neuropsichiatrico e del neurosviluppo	43.805	1.376	0	51.502	58.631	157.590	436	30.413	12.473	10.089	4.117	5.808	766	377.006
	2H140	Assistenza sociosanitaria distrettuale, domiciliare e territoriale - Assistenza alle persone con disturbi mentali	708.175	21.273	455.020	796.198	906.402	2.436.262	6.747	470.166	192.821	155.971	63.639	89.794	11.834	6.314.304
	2H150	Assistenza sociosanitaria distrettuale, domiciliare e territoriale - Assistenza alle persone con disabilità	0	669	11.605.510	25.055	28.523	76.666	212	14.795	6.068	4.908	2.003	2.826	372	11.767.608
	2H160	Assistenza sociosanitaria distrettuale, domiciliare e territoriale - Assistenza alle persone con dipendenze patologiche	317.584	6.657	0	249.160	283.647	762.397	2.111	147.132	60.341	48.809	19.915	28.100	3.703	1.929.556
	2I100	Assistenza sociosanitaria semi-residenziale	0	2.752	8.360.273	103.005	117.262	315.181	873	60.826	24.945	20.178	8.233	11.617	1.531	9.026.675
	2I110	Assistenza sociosanitaria semi-residenziale - Assistenza alle persone con disturbi mentali	0	1.227	5.446.967	45.935	52.292	140.554	389	27.125	11.124	8.998	3.671	5.180	683	5.744.146
	2I120	Assistenza sociosanitaria semi-residenziale - Assistenza alle persone con disabilità	0	1.227	2.811.223	45.935	52.292	140.554	389	27.125	11.124	8.998	3.671	5.180	683	3.108.403
	2I130	Assistenza sociosanitaria semi-residenziale - Assistenza alle persone con dipendenze patologiche	0	149	102.083	5.568	6.338	17.037	47	3.288	1.348	1.091	445	628	83	138.105
	2I140	Assistenza sociosanitaria semi-residenziale - Assistenza alle persone non autosufficienti	0	0	0	0	0	0	0	0	0	0	0	0	0	0
	2I150	Assistenza sociosanitaria semi-residenziale - assistenza ai minori con disturbi in ambito neuropsichiatrico e del neurosviluppo	0	149	0	5.568	6.338	17.037	47	3.288	1.348	1.091	445	628	83	36.022
	2J100	Assistenza sociosanitaria residenziale	310.283	24.955	23.398.972	934.002	1.063.279	2.857.923	7.915	551.541	226.194	182.966	74.654	105.335	13.883	29.751.901
	2J110	Assistenza sociosanitaria residenziale - Assistenza alle persone con disturbi mentali	0	3.124	8.170.451	116.924	133.108	357.773	991	69.045	28.316	22.905	9.346	13.186	1.738	8.926.907
	2J120	Assistenza sociosanitaria residenziale - Assistenza alle persone con disabilità	0	1.190	5.506.889	44.543	50.708	136.294	377	26.303	10.787	8.726	3.560	5.023	662	5.795.063
	2J130	Assistenza sociosanitaria residenziale - Assistenza alle persone con dipendenze patologiche	0	595	2.345.946	22.271	25.354	68.147	189	13.151	5.394	4.363	1.780	2.512	331	2.490.033
	2J140	Assistenza sociosanitaria residenziale - Assistenza alle persone non autosufficienti	182.519	12.868	7.242.640	481.616	548.278	1.473.683	4.081	284.401	116.637	94.346	38.495	54.316	7.159	10.541.040
	2J150	Assistenza sociosanitaria residenziale - Assistenza alle persone nella fase terminale della vita	127.764	7.103	133.045	265.863	302.662	813.507	2.253	156.996	64.386	52.081	21.250	29.984	3.952	1.980.847
	2J160	Assistenza sociosanitaria residenziale - Assistenza ai minori con disturbi in ambito neuropsichiatrico e del neurosviluppo	0	74	0	2.784	3.169	8.518	24	1.644	674	545	223	314	41	18.011
	2K100	Assistenza termale	0	0	264.025	0	0	0	0	0	0	0	0	0	0	264.025
	2L100	Assistenza presso strutture sanitarie interne alle carceri	240.926	1.265	0	47.326	53.877	144.813	401	27.947	11.461	9.271	3.783	5.337	703	547.110
	29999	TOTALE ASSISTENZA DISTRETTUALE	99.954.871	371.911	196.850.710	13.919.550	15.846.190	42.591.995	117.959	8.219.682	3.371.001	2.726.773	1.112.573	1.569.817	206.894	386.859.925

ASSISTENZA OSPEDALIERA

CODICE LA		DESCRIZIONE LA	Beni sanitari	Beni non sanitari	prestaz sanitarie	servizi sanitari x erogaz prestaz	servizi non sanitari	Personale del ruolo sanitario	Personale del ruolo professionale	Personale del ruolo tecnico	Personale del ruolo amministrativo	Ammortamenti	Sopravvenienze / insussistenze	Altri costi	Oneri Finanziari	Totale
3A100		Attività di Pronto soccorso	842.689	30.585	0	845.314	1.751.027	5.035.327	7.030	689.232	207.024	343.989	77.469	68.427	8.373	9.906.487
	3A110	Attività diretta di Pronto soccorso e OBI	240.039	7.366	0	203.573	421.692	1.212.636	1.693	165.985	49.857	82.841	18.656	16.479	2.016	2.422.834
		3A111 Attività diretta di PS e OBI per accessi non seguiti da ricovero	199.181	7.085	0	195.818	405.628	1.166.440	1.628	159.662	47.957	79.686	17.946	15.851	1.940	2.298.822
		3A112 Attività diretta di PS e OBI per accessi seguiti da ricovero	40.858	281	0	7.755	16.064	46.196	64	6.323	1.899	3.156	711	628	77	124.012
	3A120	Accertamenti diagnostici strumentali e consulenze in Pronto Soccorso per accessi non seguiti da ricovero	602.651	23.220	0	641.741	1.329.335	3.822.691	5.337	523.247	157.167	261.148	58.812	51.948	6.356	7.483.653
3B100		Assistenza ospedaliera per acuti	45.387.765	629.385	94.672.672	17.394.864	36.032.606	103.616.870	144.654	14.183.003	4.260.138	7.078.601	1.594.153	1.408.091	172.290	326.575.092
	3B110	Assistenza ospedaliera per acuti - In Day Hospital	1.399.375	12.557	4.350.605	347.044	718.885	2.067.256	2.886	282.964	84.994	141.225	31.805	28.093	3.437	9.471.126
	3B120	Assistenza ospedaliera per acuti - In Day Surgery	3.258.399	29.253	4.864.653	808.477	1.674.721	4.815.898	6.723	659.197	198.002	328.999	74.093	65.445	8.008	16.791.868
	3B130	Assistenza ospedaliera per acuti - In degenza ordinaria	40.729.991	587.575	85.457.414	16.239.343	33.639.000	96.733.717	135.045	13.240.841	3.977.141	6.608.378	1.488.255	1.314.553	160.845	300.312.098
	3B140	Assistenza ospedaliera per acuti - Farmaci ad alto costo rimborsati extra-tariffa	0	0	0	0	0	0	0	0	0	0	0	0	0	0
	3B150	Assistenza ospedaliera per acuti - Dispositivi ad alto costo rimborsati extra-tariffa	0	0	0	0	0	0	0	0	0	0	0	0	0	0
3C100		Assistenza ospedaliera per lungodegenti	20.429	1.824	501.511	50.409	104.419	300.272	419	41.101	12.345	20.513	4.620	4.081	499	1.062.441
3D100		Assistenza ospedaliera per riabilitazione	495.399	13.118	23.934.595	362.555	751.014	2.159.647	3.015	295.611	88.792	147.537	33.226	29.348	3.591	28.317.449
3E100		Trasporto sanitario assistito	0	1.193	309.917	32.960	68.274	196.332	274	26.874	8.072	13.412	3.021	2.668	326	663.322
3F100		Attività trasfusionale	4.024.481	23.641	0	653.374	1.353.432	3.891.985	5.433	532.732	160.016	265.881	59.878	52.890	6.471	11.030.214
3G100		Attività a supporto dei trapianti di cellule, organi e tessuti	86.823	491	0	13.572	28.113	80.842	113	11.066	3.324	5.523	1.244	1.099	134	232.342
3H100		Attività a supporto della donazione di cellule riproduttive	214.503	1.263	0	34.898	72.290	207.880	290	28.455	8.547	14.201	3.198	2.825	346	588.696
39999		TOTALE ASSISTENZA OSPEDALIERA	51.072.089	701.499	119.418.695	19.387.945	40.161.174	115.489.156	161.229	15.808.072	4.748.259	7.889.658	1.776.809	1.569.428	192.031	378.376.044
48888		TOTALE COSTI PER ATTIVITA' DI RICERCA														0
49999		TOTALE GENERALE	154.765.463	1.248.440	316.383.160	34.049.780	59.639.405	175.275.696	521.945	25.767.029	10.089.797	11.309.717	3.062.408	3.897.262	495.437	796.505.539

CODICE LA	DESCRIZIONE LA	Beni sanitari	Beni non sanitari	prestaz sanitarie	servizi sanitari x erogaz prestaz	servizi non sanitari	Personale del ruolo sanitario	Personale del ruolo professionale	Personale del ruolo tecnico	Personale del ruolo amministrativo	Ammortamenti	Sopravvenienze / insussistenze	Altri costi	Oneri Finanziari	Totale
-----------	----------------	---------------	-------------------	-------------------	-----------------------------------	----------------------	-------------------------------	-----------------------------------	-----------------------------	------------------------------------	--------------	--------------------------------	-------------	------------------	--------

1.5.6 Modello NSIS Livelli di Assistenza 2022

PREVENZIONE COLLETTIVA E SANITA' PUBBLICA																
1A100			3.311.985	14.912	20.095	1.132.154	672.422	3.050.315	11.977	341.358	155.404	92.011	196.443	100.591	10.647	9.110.313
	1A110		3.255.335	14.122	18.693	1.054.884	628.413	2.837.866	11.594	319.916	147.739	85.813	190.164	96.616	10.307	8.671.462
	1A120		56.650	790	1.402	77.269	44.010	212.449	383	21.441	7.665	6.198	6.279	3.974	340	438.851
1B100			47.767	537	935	51.582	29.457	141.648	273	14.390	5.238	4.141	4.485	2.772	243	303.467
1C100			156.997	4.008	6.334	126.219	358.880	1.679.226	766	109.192	198.490	54.429	12.558	16.161	681	2.723.942
1D100			30.762	8.283	562.255	79.365	693.043	3.858.714	1.531	486.362	232.459	111.230	25.116	33.688	1.361	6.124.170
1E100			11.892	3.465	7.438	87.897	213.572	912.910	273	148.380	95.468	36.047	4.485	9.491	243	1.531.564
1F100			171.518	9.915	2.369	163.327	174.258	488.047	875	44.814	15.615	41.320	14.352	13.387	778	1.140.574
	1F110		87.101	8.649	32	34.890	101.493	134.038	328	9.557	3.479	31.035	5.382	7.376	292	423.652
		1F111	52.261	5.201	19	21.017	61.036	80.440	219	5.849	2.241	18.632	3.588	4.573	194	255.270
		1F112	21.775	2.147	8	8.619	25.198	33.488	55	2.246	678	7.745	897	1.660	49	104.564
		1F113	13.065	1.300	5	5.254	15.259	20.110	55	1.462	560	4.658	897	1.143	49	63.818
	1F120		84.417	1.266	2.337	128.436	72.765	354.009	547	35.258	12.135	10.285	8.970	6.011	486	716.923
		1F121	61.092	886	1.636	89.906	50.936	247.806	383	24.680	8.495	7.199	6.279	4.208	340	503.846
		1F122	23.325	380	701	38.531	21.830	106.203	164	10.577	3.641	3.085	2.691	1.803	146	213.077
1G100			79.140	12.579	6.825	100.659	260.280	826.473	492	102.103	183.773	45.273	8.073	683.213	438	2.309.320
1H100			4.165	648	0	77.469	13.533	43.478	0	5.238	9.490	2.370	0	35.784	0	192.175
19999			3.814.227	54.347	606.250	1.818.671	2.415.444	11.000.811	16.189	1.251.838	895.937	386.821	265.512	895.088	14.390	23.435.525
ASSISTENZA DISTRETTUALE																
2A100			0	591	42.547.585	94.263	138.431	116.896	219	227.365	495.781	22.320	3.588	7.472	194	43.654.705
	2A110		0	470	34.452.891	76.277	111.957	94.527	164	184.036	401.385	18.058	2.691	5.961	146	35.348.563
		2A111	0	443	31.834.527	70.538	103.612	87.549	164	170.140	370.986	16.705	2.691	5.594	146	32.663.094
		2A112	0	15	1.722.523	3.760	5.362	4.291	0	9.103	19.972	869	0	238	0	1.766.133
		2A113	0	0	0	0	0	0	0	0	0	0	0	0	0	0
		2A114	0	1	206.670	445	590	370	0	1.070	2.372	96	0	27	0	211.641
		2A115	0	11	689.172	1.534	2.393	2.317	0	3.722	8.055	388	0	102	0	707.695
		2A116	0	0	0	0	0	0	0	0	0	0	0	0	0	0
	2A120		0	121	8.094.694	17.986	26.474	22.370	55	43.329	94.396	4.261	897	1.511	49	8.306.142
		2A121	0	119	7.690.054	17.117	25.318	21.629	55	41.234	89.755	4.074	897	1.458	49	7.891.759
		2A122	0	1	331.805	714	950	617	0	1.723	3.817	154	0	44	0	339.825
		2A123	0	0	72.835	155	205	123	0	372	825	33	0	9	0	74.558
		2A124	0	0	0	0	0	0	0	0	0	0	0	0	0	0
		2A125	0	0	0	0	0	0	0	0	0	0	0	0	0	0
	2A130		0	0	0	0	0	0	0	0	0	0	0	0	0	0
		2A131	0	0	0	0	0	0	0	0	0	0	0	0	0	0

CODICE LA		DESCRIZIONE LA	Beni sanitari	Beni non sanitari	prestaz sanitarie	servizi sanitari x erogaz prestaz	servizi non sanitari	Personale del ruolo sanitario	Personale del ruolo professionale	Personale del ruolo tecnico	Personale del ruolo amministrativo	Ammortamenti	Sopravvenienze / insussistenze	Altri costi	Oneri Finanziari	Totale
	2A132	Altra assistenza sanitaria di base - Ospedali di Comunità	0	0	0	0	0	0	0	0	0	0	0	0	0	0
2B100		Continuità assistenziale	12.940	1.494	5.426.837	12.416	323.101	20.440	55	29.929	64.145	70.655	897	25.717	49	5.988.671
2C100		Assistenza ai turisti	3.493	59	168.299	471	10.695	2.352	0	1.169	2.209	2.298	0	804	0	191.849
2D100		Emergenza sanitaria territoriale	107.512	8.679	9.442.894	399.364	889.210	5.243.437	1.313	1.587.404	45.056	96.892	21.528	23.088	1.167	17.867.542
2E100		Assistenza farmaceutica	73.815.579	123.112	58.599.153	4.558.190	1.635.716	2.002.188	209.795	1.322.592	1.703.539	151.733	3.440.895	1.425.847	186.492	149.174.833
	2E110	Assistenza farmaceutica erogata in regime di convenzione	0	2.473	48.314.992	33.157	154.103	544.946	109	50.304	169.099	24.562	1.794	8.281	97	49.303.920
	2E120	Assistenza farmaceutica - erogazione diretta a livello territoriale	52.053.684	84.212	3.094.486	4.301.140	1.102.430	464.037	150.838	932.886	1.115.119	98.164	2.473.928	1.021.947	134.084	67.026.955
	2E121	Assistenza farmaceutica - erogazione diretta a livello territoriale - Distribuzione Diretta	37.336.278	62.191	0	4.149.512	805.325	426.292	111.023	722.770	832.998	72.819	1.820.912	752.670	98.691	47.191.481
	2E122	Assistenza farmaceutica - erogazione diretta a livello territoriale - Distribuzione Per Conto	14.717.405	22.021	3.094.486	151.628	297.106	37.745	39.815	210.115	282.121	25.345	653.017	269.276	35.393	19.835.474
	2E130	Assistenza farmaceutica - erogazione diretta a livello ospedaliero	21.761.896	36.427	7.189.675	223.893	379.182	993.205	58.847	339.402	419.321	29.007	965.173	395.619	52.311	32.843.958
2F100		Assistenza integrativa e protesica	15.697.663	32.255	8.756.765	455.964	590.949	1.224.899	42.823	339.844	394.449	70.634	702.352	298.567	38.067	28.645.232
	2F110	Assistenza integrativa-Totale	15.692.513	30.290	2.406.128	428.150	516.115	1.076.946	42.768	263.444	354.845	47.536	701.455	295.303	38.018	21.893.512
	2F111	Assistenza integrativa - Presidi per persone affette da malattia diabetica o da malattie rare	15.123.262	28.631	1.327.896	243.875	466.874	931.117	41.182	216.515	290.137	42.355	675.442	283.520	36.608	19.707.416
	2F112	Assistenza integrativa - Prodotti destinati a un'alimentazione particolare	569.251	1.658	838.912	184.266	49.182	145.397	1.586	46.829	64.503	5.175	26.013	11.782	1.410	1.945.964
	2F113	Assistenza integrativa - Dispositivi monouso	0	1	239.320	9	59	432	0	100	205	6	0	1	0	240.132
	2F120	Assistenza protesica	5.150	1.965	6.350.637	27.814	74.834	147.953	55	76.400	39.605	23.098	897	3.264	49	6.751.720
2G100		Assistenza specialistica ambulatoriale	16.128.104	206.411	32.036.730	6.567.270	12.420.543	34.287.463	59.176	3.609.803	1.943.586	3.871.861	970.555	793.288	52.603	112.947.391
	2G110	Assistenza specialistica ambulatoriale - Attività prodotta in ambito ospedaliero	15.591.339	195.252	28.664.678	6.447.539	11.738.373	32.448.565	57.426	3.347.339	1.788.292	3.759.760	941.851	750.488	51.047	105.781.951
	2G111	Assistenza specialistica ambulatoriale - Attività prodotta in ambito ospedaliero - Attività di laboratorio	3.142.732	35.487	3.856.102	1.070.043	2.084.459	5.708.410	11.102	604.357	339.929	651.690	182.091	138.811	9.869	17.835.083
	2G112	Assistenza specialistica ambulatoriale - Attività prodotta in ambito ospedaliero – Diagnostica strumentale	7.768.682	93.390	10.507.688	2.914.383	5.566.327	15.331.775	28.111	1.596.462	868.567	1.767.106	461.058	361.267	24.989	47.289.807
	2G113	Assistenza specialistica ambulatoriale - Attività prodotta in ambito ospedaliero – Attività clinica	4.679.925	66.376	14.300.888	2.463.113	4.087.586	11.408.380	18.212	1.146.521	579.796	1.340.964	298.701	250.410	16.189	40.657.061
	2G114	Assistenza specialistica ambulatoriale - Attività prodotta in ambito ospedaliero - Farmaci ad alto costo rimborsati extra tariffa	0	0	0	0	0	0	0	0	0	0	0	0	0	0
	2G115	Assistenza specialistica ambulatoriale - Attività prodotta in ambito ospedaliero - Dispositivi ad alto costo rimborsati extra tariffa	0	0	0	0	0	0	0	0	0	0	0	0	0	0
	2G120	Assistenza specialistica ambulatoriale - Attività prodotta in ambito distrettuale e da terzi	534.502	10.961	2.953.694	111.222	663.306	1.728.273	1.695	228.834	153.981	110.056	27.807	42.133	1.507	6.567.971
	2G121	Assistenza specialistica ambulatoriale - Attività prodotta in ambito distrettuale e da terzi - Attività di laboratorio	43.032	714	183.567	7.121	42.806	111.118	109	14.787	10.118	7.089	1.794	2.685	97	425.036
	2G122	Assistenza specialistica ambulatoriale Attività prodotta in ambito distrettuale e da terzi – Diagnostica strumentale	313.557	4.076	2.362.682	38.962	231.671	894.207	930	131.817	59.670	38.018	15.249	16.380	826	4.108.045
	2G123	Assistenza specialistica ambulatoriale - Attività prodotta in ambito distrettuale e da terzi - Attività clinica	177.912	6.172	407.445	65.140	388.829	722.948	656	82.230	84.193	64.949	10.764	23.069	583	2.034.890
	2G124	Assistenza specialistica ambulatoriale - Attività prodotta in ambito distrettuale e da terzi – Farmaci ad alto costo rimborsati extra – tariffa	0	0	0	0	0	0	0	0	0	0	0	0	0	0
	2G125	Assistenza specialistica ambulatoriale - Attività prodotta in ambito distrettuale e da terzi – Dispositivi ad alto costo rimborsati extra – tariffa	0	0	0	0	0	0	0	0	0	0	0	0	0	0

CODICE LA		DESCRIZIONE LA	Beni sanitari	Beni non sanitari	prestaz sanitarie	servizi sanitari x erogaz prestaz	servizi non sanitari	Personale del ruolo sanitario	Personale del ruolo professionale	Personale del ruolo tecnico	Personale del ruolo amministrativo	Ammortamenti	Sopravvenienze / insussistenze	Altri costi	Oneri Finanziari	Totale
	2G130	Assistenza specialistica ambulatoriale – Trasporto utenti	2.263	197	418.358	8.508	18.863	110.625	55	33.629	1.313	2.045	897	667	49	597.469
2H100		Assistenza sociosanitaria distrettuale, domiciliare e territoriale	3.318.417	97.084	19.857.430	2.009.158	2.231.249	8.094.583	12.634	1.392.207	516.774	364.038	207.207	165.273	11.230	38.277.284
	2H110	Assistenza sociosanitaria distrettuale, domiciliare e territoriale – Cure domiciliari	1.959.857	16.072	6.665.893	105.332	473.671	1.313.895	5.414	177.805	157.302	85.186	88.803	48.011	4.813	11.102.055
	2H111	Cure domiciliari	1.763.871	14.453	6.127.867	94.723	425.836	1.181.605	4.868	159.886	141.491	76.594	79.833	43.161	4.327	10.118.514
	2H112	Cure palliative domiciliari	195.986	1.618	538.027	10.609	47.835	132.290	547	17.919	15.812	8.592	8.970	4.850	486	983.540
	2H120	Assistenza sociosanitaria distrettuale, domiciliare e territoriale - Assistenza a minori, donne, coppie, famiglia (consultori)	121.863	10.982	1.076.604	490.645	443.542	1.592.885	3.500	461.124	156.754	93.137	57.408	41.718	3.111	4.553.273
	2H130	Assistenza sociosanitaria distrettuale, domiciliare e territoriale - Assistenza ai minori con disturbi in ambito neuropsichiatrico e del neurosviluppo	745	27.421	79.614	59.547	181.451	1.522.884	273	103.195	11.737	26.291	4.485	7.829	243	2.025.717
	2H140	Assistenza sociosanitaria distrettuale, domiciliare e territoriale - Assistenza alle persone con disturbi mentali	958.220	16.399	405.848	1.253.474	862.304	2.384.399	2.680	394.919	122.018	125.689	43.953	53.757	2.382	6.626.041
	2H150	Assistenza sociosanitaria distrettuale, domiciliare e territoriale - Assistenza alle persone con disabilità	0	50	11.629.471	446	2.969	21.895	0	5.061	10.373	321	0	60	0	11.670.645
	2H160	Assistenza sociosanitaria distrettuale, domiciliare e territoriale - Assistenza alle persone con dipendenze patologiche	277.732	26.161	0	99.713	267.312	1.258.626	766	250.102	58.589	33.415	12.558	13.898	681	2.299.553
2I100		Assistenza sociosanitaria semi-residenziale	0	4.018	8.902.470	6.551	75.945	315.039	0	41.954	11.112	10.804	0	2.969	0	9.370.862
	2I110	Assistenza sociosanitaria semi-residenziale - Assistenza alle persone con disturbi mentali	0	886	4.847.148	2.022	49.364	145.045	0	20.805	5.272	7.264	0	2.091	0	5.079.897
	2I120	Assistenza sociosanitaria semi-residenziale - Assistenza alle persone con disabilità	0	12	2.817.027	108	719	5.304	0	1.226	2.513	78	0	15	0	2.827.002
	2I130	Assistenza sociosanitaria semi-residenziale - Assistenza alle persone con dipendenze patologiche	0	1.511	96.626	884	14.995	72.957	0	13.429	1.715	1.892	0	505	0	204.512
	2I140	Assistenza sociosanitaria semi-residenziale - Assistenza alle persone non autosufficienti	0	0	0	0	0	0	0	0	0	0	0	0	0	0
	2I150	Assistenza sociosanitaria semi-residenziale - assistenza ai minori con disturbi in ambito neuropsichiatrico e del neurosviluppo	0	1.609	1.141.669	3.537	10.867	91.733	0	6.495	1.613	1.571	0	358	0	1.259.452
2J100		Assistenza sociosanitaria residenziale	657.484	14.421	23.780.037	408.543	1.299.973	2.825.220	2.406	925.482	164.656	206.470	39.468	75.718	2.139	30.402.018
	2J110	Assistenza sociosanitaria residenziale - Assistenza alle persone con disturbi mentali	0	1.761	7.270.722	3.952	98.109	285.526	0	40.554	8.382	14.461	0	4.170	0	7.727.638
	2J120	Assistenza sociosanitaria residenziale - Assistenza alle persone con disabilità	0	24	5.518.259	211	1.405	10.361	0	2.395	4.909	152	0	29	0	5.537.744
	2J130	Assistenza sociosanitaria residenziale - Assistenza alle persone con dipendenze patologiche	0	3.030	2.220.545	1.991	30.522	149.774	0	27.774	5.286	3.841	0	1.020	0	2.443.784
	2J140	Assistenza sociosanitaria residenziale - Assistenza alle persone non autosufficienti	287.733	2.841	6.855.488	206.658	918.022	1.069.560	1.039	553.567	89.531	148.835	17.043	53.890	924	10.205.130
	2J150	Assistenza sociosanitaria residenziale - Assistenza alle persone nella fase terminale della vita	369.751	3.518	200.179	188.617	229.995	1.127.635	1.313	288.205	53.510	36.031	21.528	15.528	1.167	2.536.978
	2J160	Assistenza sociosanitaria residenziale - Assistenza ai minori con disturbi in ambito neuropsichiatrico e del neurosviluppo	0	3.246	1.714.844	7.113	21.920	182.363	55	12.987	3.038	3.150	897	1.081	49	1.950.743
2K100		Assistenza termale	0	2	533.624	20	134	987	0	228	467	14	0	3	0	535.480
2L100		Assistenza presso strutture sanitarie interne alle carceri	149.539	3.983	644.827	285.302	227.863	953.685	2.242	66.607	157.560	46.205	36.777	22.628	1.993	2.599.211
29999		TOTALE ASSISTENZA DISTRETTUALE	109.890.730	492.108	210.696.650	14.797.512	19.843.809	55.087.189	330.662	9.544.584	5.499.335	4.913.924	5.423.267	2.841.373	293.935	439.655.078

ASSISTENZA OSPEDALIERA

CODICE LA		DESCRIZIONE LA	Beni sanitari	Beni non sanitari	prestaz sanitarie	servizi sanitari x erogaz prestaz	servizi non sanitari	Personale del ruolo sanitario	Personale del ruolo professionale	Personale del ruolo tecnico	Personale del ruolo amministrativo	Ammortamenti	Sopravvenienze / insussistenze	Altri costi	Oneri Finanziari	Totale
3A100		Attività di Pronto soccorso	1.925.954	59.340	2.043	532.679	1.956.325	9.985.523	6.563	2.168.094	51.521	319.503	107.640	99.933	5.834	17.220.952
	3A110	Attività diretta di Pronto soccorso e OBI	889.187	18.161	2.043	245.204	649.109	3.089.474	3.008	631.534	26.577	143.538	49.335	38.838	2.674	5.788.680
		3A111 Attività diretta di PS e OBI per accessi non seguiti da ricovero	54.567	2.155	0	15.043	68.653	362.931	164	80.751	1.151	9.250	2.691	3.061	146	600.563
		3A112 Attività diretta di PS e OBI per accessi seguiti da ricovero	834.620	16.006	2.043	230.161	580.455	2.726.542	2.844	550.783	25.425	134.288	46.644	35.777	2.528	5.188.118
	3A120	Accertamenti diagnostici strumentali e consulenze in Pronto Soccorso per accessi non seguiti da ricovero	1.036.767	41.179	0	287.475	1.307.216	6.896.049	3.555	1.536.560	24.944	175.965	58.305	61.096	3.160	11.432.272
3B100		Assistenza ospedaliera per acuti	55.187.048	433.642	94.477.611	11.346.332	34.643.212	96.179.607	178.566	12.950.842	3.288.961	6.968.921	2.928.708	2.516.460	158.733	321.258.642
	3B110	Assistenza ospedaliera per acuti - In Day Hospital	1.678.951	12.080	4.338.115	310.682	942.202	2.618.765	5.360	354.376	94.288	189.712	87.906	71.668	4.764	10.708.868
	3B120	Assistenza ospedaliera per acuti - In Day Surgery	7.351.755	59.505	4.871.041	1.572.734	4.784.668	13.284.134	23.955	1.782.530	442.158	966.535	392.886	342.912	21.294	35.896.107
	3B130	Assistenza ospedaliera per acuti - In degenza ordinaria	46.156.342	362.056	85.268.455	9.462.916	28.916.343	80.276.707	149.252	10.813.936	2.752.515	5.812.674	2.447.915	2.101.879	132.674	274.653.666
	3B140	Assistenza ospedaliera per acuti - Farmaci ad alto costo rimborsati extra-tariffa	0	0	0	0	0	0	0	0	0	0	0	0	0	0
	3B150	Assistenza ospedaliera per acuti - Dispositivi ad alto costo rimborsati extra-tariffa	0	0	0	0	0	0	0	0	0	0	0	0	0	0
3C100		Assistenza ospedaliera per lungodegenti	0	2	499.482	19	125	925	0	214	438	14	0	3	0	501.222
3D100		Assistenza ospedaliera per riabilitazione	1.200.306	11.358	23.841.287	250.056	1.499.398	5.943.171	3.883	610.522	147.390	229.697	63.687	74.055	3.452	33.878.261
3E100		Trasporto sanitario assistito	3.395	232	625.910	12.332	25.595	159.815	55	49.421	968	2.651	897	746	49	882.066
3F100		Attività trasfusionale	2.744.632	25.101	0	1.037.979	948.277	2.678.532	10.118	343.079	95.590	447.160	165.945	94.102	8.994	8.599.509
3G100		Attività a supporto dei trapianti di cellule, organi e tessuti	77.840	746	0	58.304	64.253	223.176	383	60.643	17.890	23.678	6.279	5.810	340	539.342
3H100		Attività a supporto della donazione di cellule riproduttive	116.760	1.074	0	87.144	95.854	334.699	492	90.534	26.259	35.476	8.073	8.163	438	804.966
39999		TOTALE ASSISTENZA OSPEDALIERA	61.255.934	531.495	119.446.333	13.324.845	39.233.040	115.505.447	200.060	16.273.350	3.629.018	8.027.100	3.281.229	2.799.270	177.839	383.684.960
48888		TOTALE COSTI PER ATTIVITA' DI RICERCA	0	0	0	0	0	0	0	0	0	0	0	0	0	0
49999		TOTALE GENERALE	174.960.891	1.077.950	330.749.233	29.941.028	61.492.293	181.593.448	546.910	27.069.772	10.024.291	13.327.844	8.970.009	6.535.732	486.164	846.775.563



AZIENDA SANITARIA LOCALE PESCARA BILANCIO DI ESERCIZIO AL 31/12/2022

1.5.7 CE riclassificato per Presidio Ospedaliero e Territorio

	Presidio Pescara	Presidio Penne	Presidio Popoli	Territorio	Totale ASL
Valore della Produzione	0	0	0	0	795.977.791
Contributi c/Esercizio	0	0	0	0	635.288.750
Altri Ricavi	0	0	0	0	160.689.041
Costi della Produzione	256.956.023	26.803.063	25.918.560	162.082.283	814.493.462
Acquisto di beni sanitari	86.647.713	3.967.930	4.369.967	79.813.084	174.798.695
Acquisto di beni non sanitari	432.381	48.067	66.106	553.373	1.099.927
Acquisto di servizi	35.587.632	4.435.658	3.581.400	15.025.685	385.121.404
Servizi Sanitari	0	0	0	0	326.491.029
Consulenze	7.424.451	135.526	120.795	2.139.931	9.820.703
Servizi Non Sanitari	28.163.181	4.300.132	3.460.606	12.885.753	48.809.672
Manutenzione e Riparazioni	8.962.006	1.029.043	916.252	3.017.506	13.924.808
Godimento di beni di terzi	3.688.351	423.507	377.088	1.241.867	5.730.813
Costi del Personale	112.467.551	15.817.005	15.435.146	57.258.766	200.978.469
Oneri diversi di Gestione	1.057.528	147.053	98.869	1.825.330	3.128.780
Ammortamenti	8.043.354	931.616	1.070.226	3.282.648	13.327.844
Svalutazione dei crediti	0	0	0	0	0
Variazione delle Rimanenze	69.507	3.183	3.505	64.024	140.219
Accantonamenti	0	0	0	0	16.242.504
Gestione Finanziaria	0	0	0	0	(485.197)
Gestione Straordinaria	0	0	0	0	(7.652.716)
Imposte e Tasse	8.049.528	1.132.055	1.104.724	4.098.125	14.384.431
Risultato di Esercizio	0	0	0	0	(41.038.016)
Produzione d'Esercizio					
Ricoveri e Specialistica Ambulatoriale	165.248.671	12.443.243	12.584.189	4.971.005	195.247.109
Attività di Ricovero	101.879.549	7.262.676	8.638.291	0	117.780.516
Attività Specialistica per Esterni	37.638.449	3.499.139	3.132.459	4.971.005	49.241.053
Attività Specialistica per Interni	25.730.672	1.681.429	813.439	0	28.225.540

Il Direttore Generale
Dott. Vero Michitelli

Il Direttore UOC Controllo di Gestione
Dott. Graziano Di Marco

Il Direttore Amministrativo
Dott.ssa Francesca Rancitelli

Esercizio 2022	Esercizio 2021	Variazione	
		Importo	%

2. STATO PATRIMONIALE

		Entro 12 mesi	Oltre 12 mesi	Esercizio 2022	Esercizio 2021	Importo	%
<u>ATTIVO</u>							
A.A	Immobilizzazioni			112.163.416	112.934.789	(771.373)	(0,68%)
A.A.I	Immobilizzazioni Immateriali			235.524	228.750	6.774	2,96%
A.A.I.1	Costi di impianto ed ampliamento			0	0	0	0,00%
A.A.I.2	Costi di ricerca e sviluppo			0	0	0	0,00%
A.A.I.3	Diritti di brevetto e di utilizzazione delle opere d'ingegno			0	0	0	0,00%
A.A.I.4	Immobilizzazioni immateriali in corso ed acconti			0	0	0	0,00%
A.A.I.5	Altre immobilizzazioni immateriali			235.524	228.750	6.774	2,96%
A.A.II	Immobilizzazioni Materiali			111.913.856	112.692.003	(778.147)	(0,69%)
A.A.II.1	Terreni			766.890	942.655	(175.765)	(18,65%)
A.A.II.1.a	Terreni disponibili			0	0	0	0,00%
A.A.II.1.b	Terreni indisponibili			766.890	942.655	(175.765)	(18,65%)
A.A.II.2	Fabbricati			71.441.145	77.102.296	(5.661.151)	(7,34%)
A.A.II.2.a	Fabbricati non strumentali (disponibili)			0	0	0	0,00%
A.A.II.2.b	Fabbricati strumentali (indisponibili)			71.441.145	77.102.296	(5.661.151)	(7,34%)
A.A.II.3	Impianti e macchinari			2.633.077	2.208.569	424.508	19,22%
A.A.II.4	Attrezzature sanitarie e scientifiche			15.324.274	13.776.449	1.547.825	11,24%
A.A.II.5	Mobili e arredi			1.812.654	2.091.806	(279.152)	(13,35%)
A.A.II.6	Automezzi			150.546	318.675	(168.129)	(52,76%)
A.A.II.7	Oggetti d'arte			0	0	0	0,00%
A.A.II.8	Altre immobilizzazioni materiali			714.412	982.186	(267.775)	(27,26%)
A.A.II.9	Immobilizzazioni materiali in corso ed acconti			19.070.859	15.269.367	3.801.492	24,90%
A.A.III	Immobilizzazioni Finanziarie (con separata indicazione per ciascuna voce degli importi esigibili entro l'esercizio successivo)						
A.A.III.1	Crediti finanziari	14.036	0	14.036	14.036	0	0,00%
A.A.III.1.a	Crediti finanziari v/Stato	14.036	0	14.036	14.036	0	0,00%
A.A.III.1.b	Crediti finanziari v/Regione	0	0	0	0	0	0,00%
A.A.III.1.c	Crediti finanziari v/partecipate	0	0	0	0	0	0,00%
A.A.III.1.d	Crediti finanziari v/altri	14.036	0	14.036	14.036	0	0,00%
A.A.III.2	Titoli	0	0	0	0	0	0,00%
A.A.III.2.a	Partecipazioni	0	0	0	0	0	0,00%
A.A.III.2.b	Altri Titoli	0	0	0	0	0	0,00%
A.B	Attivo circolante			324.445.257	263.261.323	61.183.934	23,24%
A.B.I	Rimanenze			21.874.184	22.014.403	(140.219)	(0,64%)
A.B.I.1	Rimanenze beni sanitari			21.554.456	21.716.652	(162.196)	(0,75%)
A.B.I.2	Rimanenze beni non sanitari			319.728	297.751	21.977	7,38%
A.B.I.3	Acconti per acquisti beni sanitari			0	0	0	0,00%
A.B.I.4	Acconti per acquisti beni non sanitari			0	0	0	0,00%

	Entro 12 mesi	Oltre 12 mesi	Variazione			
			Esercizio 2022	Esercizio 2021	Importo	%
A.B.II	271.349.666	0	271.349.666	184.109.214	87.240.452	47,39%
A.B.II.1	3.047.868	0	3.047.868	4.848.830	(1.800.962)	(37,14%)
A.B.II.1.a	0	0	0	10.260	(10.260)	0,00%
A.B.II.1.a.1	0	0	0	10.260	(10.260)	0,00%
A.B.II.1.a.2	0	0	0	0	0	0,00%
A.B.II.1.b	3.012.519	0	3.012.519	4.746.421	(1.733.902)	(36,53%)
A.B.II.1.c	35.349	0	35.349	92.149	(56.800)	(61,64%)
A.B.II.1.c.1	0	0	0	0	0	0,00%
A.B.II.1.c.2	35.349	0	35.349	92.149	(56.800)	(61,64%)
A.B.II.1.c.3	0	0	0	0	0	0,00%
A.B.II.1.c.4	0	0	0	0	0	0,00%
A.B.II.1.d	0	0	0	0	0	0,00%
A.B.II.2	245.807.050	0	245.807.050	156.268.347	89.538.703	57,30%
A.B.II.2.a	203.458.994	0	203.458.994	149.038.079	54.420.914	36,51%
A.B.II.2.a.1	203.458.994	0	203.458.994	149.038.079	54.420.914	36,51%
A.B.II.2.a.1.a	193.306.372	0	193.306.372	138.505.841	54.800.532	39,57%
A.B.II.2.a.1.b	10.152.622	0	10.152.622	10.532.239	(379.617)	(3,60%)
A.B.II.2.a.1.c	0	0	0	0	0	0,00%
A.B.II.2.a.1.d	0	0	0	0	0	0,00%
A.B.II.2.a.2	0	0	0	0	0	0,00%
A.B.II.2.b	42.348.056	0	42.348.056	7.230.267	35.117.789	485,71%
A.B.II.2.b.1	40.360.415	0	40.360.415	38.255	40.322.160	
A.B.II.2.b.2	0	0	0	0	0	0,00%
A.B.II.2.b.3	1.987.641	0	1.987.641	7.192.012	(5.204.371)	(72,36%)
A.B.II.2.b.4	0	0	0	0	0	0,00%
A.B.II.3	564.031	0	564.031	196.020	368.011	187,74%
A.B.II.4	1.422.202	0	1.422.202	1.499.134	(76.932)	(5,13%)
A.B.II.4.a	1.316.623	0	1.316.623	1.338.474	(21.852)	(1,63%)
A.B.II.4.b	105.579	0	105.579	160.660	(55.080)	(34,28%)
A.B.II.5	5.931	0	5.931	5.931	0	0,00%
A.B.II.6	3.711.668	0	3.711.668	3.951.361	(239.693)	(6,07%)
A.B.II.7	16.790.916	0	16.790.916	17.339.591	(548.675)	(3,16%)
A.B.III			0	0	0	0,00%

		Variazione	
Esercizio 2022	Esercizio 2021	Importo	%
A.B.III.1	Partecipazioni che non costituiscono immobilizzazioni	0	0,00%
A.B.III.2	Altri titoli che non costituiscono immobilizzazioni	0	0,00%
A.B.IV	Disponibilità Liquide	31.221.406	(45,36%)
A.B.IV.1	Cassa	5.000	(7,88%)
A.B.IV.2	Istituto Tesoriere	30.369.300	(46,19%)
A.B.IV.3	Tesoreria Unica	0	0,00%
A.B.IV.4	Conto Corrente postale	847.106	21,20%
A.C	Ratei e risconti attivi	178.807	(24,20%)
A.C.I	Ratei Attivi	0	0,00%
A.C.II	Risconti Attivi	178.807	(24,20%)
	TOTALE ATTIVO	436.787.479	16,03%
A.D	Conti d'ordine	0	0,00%
A.D.1	Canoni di Leasing ancora da pagare	0	0,00%
A.D.2	Depositi Cauzionali	0	0,00%
A.D.3	Beni in Comodato	0	0,00%
A.D.4	Altri Conti d'Ordine	0	0,00%

	<u>PATRIMONIO NETTO</u>			
P.A	Patrimonio Netto			
P.A.I	Fondo di dotazione	3.878.916	0	0,00%
P.A.II	Finanziamenti per Investimenti	130.433.513	33.645.040	34,76%
P.A.II.1	Finanziamenti per beni di prima dotazione	28.554.649	(3.871.323)	(11,94%)
P.A.II.2	Finanziamenti da Stato per Investimenti	45.789.003	39.804.860	665,17%
P.A.II.2.a	Finanziamenti da Stato ex Art. 20 Legge 67/88	0	0	0,00%
P.A.II.2.b	Finanziamenti da Stato - Ricerca	0	0	0,00%
P.A.II.2.c	Finanziamenti da Stato - Altro	45.789.003	39.804.860	665,17%
P.A.II.3	Finanziamenti da Regione per investimenti	30.470.602	(2.682.604)	(8,09%)
P.A.II.4	Finanziamenti da altri soggetti pubblici per investimenti	141.144	(4.422)	(3,04%)
P.A.II.5	Finanziamenti per investimenti da rettifica Contributi in c/Esercizio	25.478.115	398.531	1,59%
P.A.III	Riserve da donazioni e lasciti vincolati ad investimenti	598.647	(112.431)	(15,81%)
P.A.IV	Altre riserve	2.727.762	(13.096.367)	(82,76%)
P.A.V	Contributi per ripiano perdite	1.987.641	(5.204.371)	(72,36%)
P.A.VI	Utili o Perdite portati a nuovo	(1.985.964)	5.204.371	(72,38%)
P.A.VII	Utile o Pedita di Esercizio	(41.038.016)	(25.956.239)	172,10%
	TOTALE PATRIMONIO NETTO	96.602.499	(5.519.997)	(5,41%)
	<u>PASSIVO</u>			
P.B	Fondi per rischi ed oneri	62.208.148	818.690	1,33%
P.B.1	Fondi per Imposte anche differite	0	0	0,00%
P.B.2	Fondi per rischi	45.590.636	(356.956)	(0,78%)
P.B.3	Fondi da distribuire	0	0	0,00%
P.B.4	Quota inutilizzata Contributi di parte corrente vincolati	1.848.322	1.418.889	330,41%

				Variazione			
				Esercizio 2022	Esercizio 2021	Importo	%
P.B.5	Altri fondi oneri			14.769.190	15.012.433	(243.244)	(1,62%)
P.C	Trattamento Fine Rapporto			1.969.417	1.909.097	60.320	3,16%
P.C.1	Premi Operosità			1.969.417	1.909.097	60.320	3,16%
P.C.2	TFR personale dipendente			0	0	0	0,00%
		Entro 12 mesi	Oltre 12 mesi				
P.D	Debiti (con separata indicazione per ciascuna voce degli importi esigibili oltre l'esercizio successivo)	276.007.416	0	276.007.416	211.010.957	64.996.459	30,80%
P.D.1	Mutui passivi	0	0	0	0	0	0,00%
P.D.2	Debiti v/Stato	0	0	0	0	0	0,00%
P.D.3	Debiti v/Regione o provincia Autonoma	38.870.772	0	38.870.772	30.469.734	8.401.038	27,57%
P.D.4	Debiti v/Comuni	30.395	0	30.395	0	30.395	100,00%
P.D.5	Debiti v/Aziende Sanitarie pubbliche	3.189.428	0	3.189.428	3.077.546	111.882	3,64%
P.D.5.a	Debiti v/Aziende Sanitarie pubbliche della Regione per spesa corrente e mobilità	0	0	0	0	0	0,00%
P.D.5.b	Debiti v/Aziende Sanitarie pubbliche della Regione per finanziamento sanitario aggiuntivo corrente LEA	0	0	0	0	0	0,00%
P.D.5.c	Debiti v/Aziende Sanitarie pubbliche della Regione per finanziamento sanitario aggiuntivo corrente Extra LEA	0	0	0	0	0	0,00%
P.D.5.d	Debiti v/Aziende Sanitarie pubbliche della Regione per altre prestazioni	2.871.592	0	2.871.592	2.847.578	24.014	0,84%
P.D.5.e	Debiti v/Aziende Sanitarie pubbliche della Regione per versamenti a Patrimonio netto	0	0	0	0	0	0,00%
P.D.5.f	Debiti v/Aziende Sanitarie pubbliche fuori Regione	317.837	0	317.837	229.968	87.869	38,21%
P.D.6	Debiti v/Società partecipate e/o Enti dipendenti dalla Regione	0	0	0	0	0	0,00%
P.D.7	Debiti v/Fornitori	198.978.575	0	198.978.575	133.440.501	65.538.074	49,11%
P.D.8	Debiti v/Istituto Tesoriere	2.960	0	2.960	0	2.960	100,00%
P.D.9	Debiti Tributarî	9.603.947	0	9.603.947	13.007.938	(3.403.992)	(26,17%)
P.D.10	Debiti vs Altri Finanziatori	0	0	0	0	0	0,00%
P.D.11	Debiti v/Istituti previdenziali, assistenziali e di sicurezza sociale	10.131.573	0	10.131.573	9.894.687	236.886	2,39%
P.D.12	Debiti v/Altri	15.199.765	0	15.199.765	21.120.551	(5.920.785)	(28,03%)
P.E	Ratei e risconti passivi			0	0	0	0,00%
P.E.1	Ratei Passivi			0	0	0	0,00%
P.E.2	Risconti Passivi			0	0	0	0,00%
	TOTALE PASSIVO			340.184.981	274.309.512	65.875.469	24,02%
	TOTALE PASSIVO E PATRIMONIO NETTO			436.787.479	376.432.007	60.355.472	16,03%
P.F	Conti d'ordine			0	0	0	0,00%
P.F.1	Canoni di Leasing ancora da pagare			0	0	0	0,00%
P.F.2	Depositi Cauzionali			0	0	0	0,00%
P.F.3	Beni in Comodato			0	0	0	0,00%
P.F.4	Altri Conti d'Ordine			0	0	0	0,00%

CODICE	DESCRIZIONE	Esercizio 2021	Esercizio 2022	Esercizio 2022 vs Esercizio 2021
--------	-------------	----------------	----------------	--

2.1. SP Comparato

AAZ999	A) IMMOBILIZZAZIONI	112.934.789	112.163.416	(771.373)
AAA000	A.I) IMMOBILIZZAZIONI IMMATERIALI	228.750	235.524	6.774
AAA010	A.I.1) Costi di impianto e di ampliamento	0	0	0
AAA020	A.I.1.a) Costi di impianto e di ampliamento	0	0	0
AAA030	A.I.1.b) F.do Amm.to costi di impianto e di ampliamento	0	0	0
AAA040	A.I.2) Costi di ricerca e sviluppo	0	0	0
AAA050	A.I.2.a) Costi di ricerca e sviluppo	0	0	0
AAA060	A.I.2.b) F.do Amm.to costi di ricerca e sviluppo	0	0	0
AAA070	A.I.3) Diritti di brevetto e diritti di utilizzazione delle opere d'ingegno	0	0	0
AAA080	A.I.3.a) Diritti di brevetto e diritti di utilizzazione delle opere d'ingegno - derivanti dall'attività di ricerca	0	0	0
AAA090	A.I.3.b) F.do Amm.to diritti di brevetto e diritti di utilizzazione delle opere d'ingegno - derivanti dall'attività di ricerca	0	0	0
AAA100	A.I.3.c) Diritti di brevetto e diritti di utilizzazione delle opere d'ingegno - altri	0	0	0
AAA110	A.I.3.d) F.do Amm.to diritti di brevetto e diritti di utilizzazione delle opere d'ingegno - altri	0	0	0
AAA120	A.I.4) Immobilizzazioni immateriali in corso e acconti	0	0	0
AAA130	A.I.5) Altre immobilizzazioni immateriali	228.750	235.524	6.774
AAA140	A.I.5.a) Concessioni, licenze, marchi e diritti simili	2.492.393	2.625.007	132.614
AAA150	A.I.5.b) F.do Amm.to concessioni, licenze, marchi e diritti simili	2.263.643	2.389.483	125.840
AAA160	A.I.5.c) Miglorie su beni di terzi	0	0	0
AAA170	A.I.5.d) F.do Amm.to miglorie su beni di terzi	0	0	0
AAA180	A.I.5.e) Pubblicità	0	0	0
AAA190	A.I.5.f) F.do Amm.to pubblicità	0	0	0
AAA200	A.I.5.g) Altre immobilizzazioni immateriali	0	0	0
AAA210	A.I.5.h) F.do Amm.to altre immobilizzazioni immateriali	0	0	0
AAA220	A.I.6) Fondo Svalutazione immobilizzazioni immateriali	0	0	0
AAA230	A.I.6.a) F.do Svalut. Costi di impianto e di ampliamento	0	0	0
AAA240	A.I.6.b) F.do Svalut. Costi di ricerca e sviluppo	0	0	0
AAA250	A.I.6.c) F.do Svalut. Diritti di brevetto e diritti di utilizzazione delle opere d'ingegno	0	0	0
AAA260	A.I.6.d) F.do Svalut. Altre immobilizzazioni immateriali	0	0	0
AAA270	A.II) IMMOBILIZZAZIONI MATERIALI	112.692.003	111.913.856	(778.147)
AAA280	A.II.1) Terreni	942.655	766.890	(175.765)
AAA290	A.II.1.a) Terreni disponibili	0	0	0
AAA300	A.II.1.b) Terreni indisponibili	942.655	766.890	(175.765)
AAA310	A.II.2) Fabbricati	77.102.296	71.441.145	(5.661.151)
AAA320	A.II.2.a) Fabbricati non strumentali (disponibili)	0	0	0
AAA330	A.II.2.a.1) Fabbricati non strumentali (disponibili)	0	0	0
AAA340	A.II.2.a.2) F.do Amm.to Fabbricati non strumentali (disponibili)	0	0	0
AAA350	A.II.2.b) Fabbricati strumentali (indisponibili)	77.102.296	71.441.145	(5.661.151)
AAA360	A.II.2.b.1) Fabbricati strumentali (indisponibili)	188.189.017	187.762.092	(426.925)
AAA370	A.II.2.b.2) F.do Amm.to Fabbricati strumentali (indisponibili)	111.086.722	116.320.947	5.234.226
AAA380	A.II.3) Impianti e macchinari	2.208.569	2.633.077	424.508
AAA390	A.II.3.a) Impianti e macchinari	8.645.519	9.606.666	961.146
AAA400	A.II.3.b) F.do Amm.to Impianti e macchinari	6.436.950	6.973.589	536.639
AAA410	A.II.4) Attrezzature sanitarie e scientifiche	13.776.449	15.324.274	1.547.825
AAA420	A.II.4.a) Attrezzature sanitarie e scientifiche	94.796.220	93.845.980	(950.240)
AAA430	A.II.4.b) F.do Amm.to Attrezzature sanitarie e scientifiche	81.019.772	78.521.706	(2.498.065)
AAA440	A.II.5) Mobili e arredi	2.091.806	1.812.654	(279.152)
AAA450	A.II.5.a) Mobili e arredi	12.496.644	12.735.889	239.245
AAA460	A.II.5.b) F.do Amm.to Mobili e arredi	10.404.838	10.923.236	518.398
AAA470	A.II.6) Automezzi	318.675	150.546	(168.129)
AAA480	A.II.6.a) Automezzi	2.488.138	2.488.138	0
AAA490	A.II.6.b) F.do Amm.to Automezzi	2.169.463	2.337.592	168.129
AAA500	A.II.7) Oggetti d'arte	0	0	0

CODICE	DESCRIZIONE	Esercizio 2021	Esercizio 2022	Esercizio 2022 vs Esercizio 2021
AAA510	A.II.8) Altre immobilizzazioni materiali	982.186	714.412	(267.775)
AAA520	A.II.8.a) Altre immobilizzazioni materiali	6.852.399	7.072.072	219.673
AAA530	A.II.8.b) F.do Amm.to Altre immobilizzazioni materiali	5.870.213	6.357.660	487.447
AAA540	A.II.9) Immobilizzazioni materiali in corso e acconti	15.269.367	19.070.859	3.801.492
AAA550	A.II.10) Fondo Svalutazione immobilizzazioni materiali	0	0	0
AAA560	A.II.10.a) F.do Svalut. Terreni	0	0	0
AAA570	A.II.10.b) F.do Svalut. Fabbricati	0	0	0
AAA580	A.II.10.c) F.do Svalut. Impianti e macchinari	0	0	0
AAA590	A.II.10.d) F.do Svalut. Attrezzature sanitarie e scientifiche	0	0	0
AAA600	A.II.10.e) F.do Svalut. Mobili e arredi	0	0	0
AAA610	A.II.10.f) F.do Svalut. Automezzi	0	0	0
AAA620	A.II.10.g) F.do Svalut. Oggetti d'arte	0	0	0
AAA630	A.II.10.h) F.do Svalut. Altre immobilizzazioni materiali	0	0	0
AAA640	A.III) IMMOBILIZZAZIONI FINANZIARIE	14.036	14.036	0
AAA650	A.III.1) Crediti finanziari	14.036	14.036	0
AAA660	A.III.1.a) Crediti finanziari v/Stato	0	0	0
AAA670	A.III.1.b) Crediti finanziari v/Regione	0	0	0
AAA680	A.III.1.c) Crediti finanziari v/partecipate	0	0	0
AAA690	A.III.1.d) Crediti finanziari v/altri	14.036	14.036	0
AAA700	A.III.2) Titoli	0	0	0
AAA710	A.III.2.a) Partecipazioni	0	0	0
AAA720	A.III.2.b) Altri titoli	0	0	0
AAA730	A.III.2.b.1) Titoli di Stato	0	0	0
AAA740	A.III.2.b.2) Altre Obbligazioni	0	0	0
AAA750	A.III.2.b.3) Titoli azionari quotati in Borsa	0	0	0
AAA760	A.III.2.b.4) Titoli diversi	0	0	0
ABZ999	B) ATTIVO CIRCOLANTE	263.261.323	324.445.257	61.183.934
ABA000	B.I) RIMANENZE	22.014.403	21.874.184	(140.219)
ABA010	B.I.1) Rimanenze beni sanitari	21.716.652	21.554.456	(162.196)
ABA020	B.I.1.a) Prodotti farmaceutici ed emoderivati	15.277.453	15.561.311	283.858
ABA030	B.I.1.b) Sangue ed emocomponenti	0	0	0
ABA040	B.I.1.c) Dispositivi medici	6.054.970	5.558.335	(496.635)
ABA050	B.I.1.d) Prodotti dietetici	61.113	113.649	52.536
ABA060	B.I.1.e) Materiali per la profilassi (vaccini)	0	0	0
ABA070	B.I.1.f) Prodotti chimici	0	131	131
ABA080	B.I.1.g) Materiali e prodotti per uso veterinario	0	0	0
ABA090	B.I.1.h) Altri beni e prodotti sanitari	323.117	321.030	(2.087)
ABA100	B.I.1.i) Acconti per acquisto di beni e prodotti sanitari	0	0	0
ABA110	B.I.2) Rimanenze beni non sanitari	297.751	319.728	21.977
ABA120	B.I.2.a) Prodotti alimentari	0	0	0
ABA130	B.I.2.b) Materiali di guardaroba, di pulizia, e di convivenza in genere	28.509	24.709	(3.800)
ABA140	B.I.2.c) Combustibili, carburanti e lubrificanti	0	0	0
ABA150	B.I.2.d) Supporti informatici e cancelleria	253.064	273.311	20.247
ABA160	B.I.2.e) Materiale per la manutenzione	11.133	19.751	8.618
ABA170	B.I.2.f) Altri beni e prodotti non sanitari	5.045	1.958	(3.087)
ABA180	B.I.2.g) Acconti per acquisto di beni e prodotti non sanitari	0	0	0
ABA190	B.II) CREDITI	184.109.214	271.349.666	87.240.452
ABA200	B.II.1) Crediti v/Stato	4.848.830	3.047.868	(1.800.962)
ABA201	B.II.1.a) Crediti v/Stato per spesa corrente - FSN indistinto	10.260	0	(10.260)
ABA220	B.II.1.b) Crediti v/Stato per spesa corrente - FSN vincolato	0	0	0
ABA230	B.II.1.c) Crediti v/Stato per mobilità attiva extraregionale	0	0	0
ABA240	B.II.1.d) Crediti v/Stato per mobilità attiva internazionale	0	0	0
ABA250	B.II.1.e) Crediti v/Stato per acconto quota fabbisogno sanitario regionale standard	0	0	0
ABA260	B.II.1.f) Crediti v/Stato per finanziamento sanitario aggiuntivo corrente	0	0	0
ABA270	B.II.1.g) Crediti v/Stato per spesa corrente - altro	0	0	0
ABA271	B.II.1.h) Crediti v/Stato per spesa corrente per STP (ex D.lgs. 286/98)	0	0	0
ABA280	B.II.1.i) Crediti v/Stato per finanziamenti per investimenti	4.746.421	3.012.519	(1.733.902)

CODICE	DESCRIZIONE	Esercizio 2021	Esercizio 2022	Esercizio 2022 vs Esercizio 2021
ABA290	B.II.1.j) Crediti v/Stato per ricerca	92.149	35.349	(56.800)
ABA300	B.II.1.j.1) Crediti v/Stato per ricerca corrente - Ministero della Salute	0	0	0
ABA310	B.II.1.j.2) Crediti v/Stato per ricerca finalizzata - Ministero della Salute	92.149	35.349	(56.800)
ABA320	B.II.1.j.3) Crediti v/Stato per ricerca - altre Amministrazioni centrali	0	0	0
ABA330	B.II.1.j.4) Crediti v/Stato per ricerca - finanziamenti per investimenti	0	0	0
ABA340	B.II.1.k) Crediti v/prefetture	0	0	0
ABA350	B.II.2) Crediti v/Regione o Provincia Autonoma	156.268.347	245.807.050	89.538.703
ABA360	B.II.2.a) Crediti v/Regione o Provincia Autonoma per spesa corrente	149.038.079	203.458.994	54.420.914
ABA390	B.II.2.a.1) Crediti v/Regione o Provincia Autonoma per quota FSR	102.650.597	157.451.129	54.800.532
ABA400	B.II.2.a.2) Crediti v/Regione o Provincia Autonoma per mobilità attiva intraregionale	16.849.743	16.849.743	0
ABA410	B.II.2.a.3) Crediti v/Regione o Provincia Autonoma per mobilità attiva extraregionale	19.005.500	19.005.500	0
ABA420	B.II.2.a.4) Crediti v/Regione o Provincia Autonoma per acconto quota FSR	0	0	0
ABA430	B.II.2.a.5) Crediti v/Regione o Provincia Autonoma per finanziamento sanitario aggiuntivo corrente LEA	10.532.239	10.020.606	(511.633)
ABA440	B.II.2.a.6) Crediti v/Regione o Provincia Autonoma per finanziamento sanitario aggiuntivo corrente extra LEA	0	0	0
ABA450	B.II.2.a.7) Crediti v/Regione o Provincia Autonoma per spesa corrente - altro	0	0	0
ABA451	B.II.2.a.8) Crediti v/Regione o Provincia Autonoma per spesa corrente - STP (ex D.lgs. 286/98)	0	132.015	132.015
ABA460	B.II.2.a.9) Crediti v/Regione o Provincia Autonoma per ricerca	0	0	0
ABA461	B.II.2.a.10) Crediti v/Regione o Provincia Autonoma per mobilità attiva internazionale	0	0	0
ABA470	B.II.2.b) Crediti v/Regione o Provincia Autonoma per versamenti a patrimonio netto	7.230.267	42.348.056	35.117.789
ABA480	B.II.2.b.1) Crediti v/Regione o Provincia Autonoma per finanziamenti per investimenti	38.255	40.360.415	40.322.160
ABA490	B.II.2.b.2) Crediti v/Regione o Provincia Autonoma per incremento fondo dotazione	0	0	0
ABA500	B.II.2.b.3) Crediti v/Regione o Provincia Autonoma per ripiano perdite	7.192.012	1.987.641	(5.204.371)
ABA501	B.II.2.b.4) Crediti v/Regione o Provincia Autonoma per anticipazione ripiano disavanzo programmato dai Piani aziendali di cui all'art. 1, comma 528, L. 208/2015	0	0	0
ABA510	B.II.2.b.5) Crediti v/Regione per copertura debiti al 31/12/2005	0	0	0
ABA520	B.II.2.b.6) Crediti v/Regione o Provincia Autonoma per ricostituzione risorse da investimenti esercizi precedenti	0	0	0
ABA521	B.II.2.c) Crediti v/Regione o Provincia Autonoma per contributi L. 210/92	0	0	0
ABA522	B.II.2.d) Crediti v/Regione o Provincia Autonoma per contributi L. 210/92 - aziende sanitarie	0	0	0
ABA530	B.II.3) Crediti v/Comuni	196.020	564.031	368.011
ABA540	B.II.4) Crediti v/Aziende sanitarie pubbliche	1.499.134	1.422.202	(76.932)
ABA550	B.II.4.a) Crediti v/Aziende sanitarie pubbliche della Regione	1.338.474	1.316.623	(21.852)
ABA560	B.II.4.a.1) Crediti v/Aziende sanitarie pubbliche della Regione - per mobilità in compensazione	0	0	0
ABA570	B.II.4.a.2) Crediti v/Aziende sanitarie pubbliche della Regione - per mobilità non in compensazione	0	0	0
ABA580	B.II.4.a.3) Crediti v/Aziende sanitarie pubbliche della Regione - per altre prestazioni	1.338.474	1.316.623	(21.852)
ABA590	B.II.4.b) Acconto quota FSR da distribuire	0	0	0
ABA591	B.II.4.c) Crediti v/Aziende sanitarie pubbliche della Regione per anticipazione ripiano disavanzo programmato dai Piani aziendali di cui all'art. 1, comma 528, L. 208/2015	0	0	0
ABA600	B.II.4.d) Crediti v/Aziende sanitarie pubbliche Extraregione	160.660	105.579	(55.080)
ABA601	B.II.4.e) Crediti v/Aziende sanitarie pubbliche della Regione - per Contributi da Aziende sanitarie pubbliche della Regione o Prov. Aut. (extra fondo)	0	0	0
ABA610	B.II.5) Crediti v/società partecipate e/o enti dipendenti della Regione	5.931	5.931	0

CODICE	DESCRIZIONE	Esercizio 2021	Esercizio 2022	Esercizio 2022 vs Esercizio 2021
ABA620	B.II.5.a) Crediti v/enti regionali	5.931	5.931	0
ABA630	B.II.5.b) Crediti v/sperimentazioni gestionali	0	0	0
ABA640	B.II.5.c) Crediti v/altre partecipate	0	0	0
ABA650	B.II.6) Crediti v/Erario	3.951.361	3.711.668	(239.693)
ABA660	B.II.7) Crediti v/altri	17.339.591	16.790.916	(548.675)
ABA670	B.II.7.a) Crediti v/clienti privati	4.097.818	5.979.457	1.881.639
ABA680	B.II.7.b) Crediti v/gestioni liquidatorie	0	0	0
ABA690	B.II.7.c) Crediti v/altri soggetti pubblici	11.890.342	10.261.469	(1.628.873)
ABA700	B.II.7.d) Crediti v/altri soggetti pubblici per ricerca	0	0	0
ABA710	B.II.7.e) Altri crediti diversi	1.351.430	549.990	(801.441)
ABA711	B.II.7.e.1) Altri Crediti diversi	1.351.430	549.990	(801.441)
ABA712	B.II.7.e.2) Note di credito da emettere (diverse)	0	0	0
ABA713	B.II.7.f) Altri Crediti verso erogatori (privati accreditati e convenzionati) di prestazioni sanitarie	0	0	0
ABA714	B.II.7.f.1) Altri Crediti verso erogatori (privati accreditati e convenzionati) di prestazioni sanitarie	0	0	0
ABA715	B.II.7.f.2) Note di credito da emettere (privati accreditati e convenzionati)	0	0	0
ABA720	B.III) ATTIVITA' FINANZIARIE CHE NON COSTITUISCONO IMMOBILIZZAZIONI	0	0	0
ABA730	B.III.1) Partecipazioni che non costituiscono immobilizzazioni	0	0	0
ABA740	B.III.2) Altri titoli che non costituiscono immobilizzazioni	0	0	0
ABA750	B.IV) DISPONIBILITA' LIQUIDE	57.137.706	31.221.406	(25.916.299)
ABA760	B.IV.1) Cassa	5.428	5.000	(428)
ABA770	B.IV.2) Istituto Tesoriere	56.433.317	30.369.300	(26.064.017)
ABA780	B.IV.3) Tesoreria Unica	0	0	0
ABA790	B.IV.4) Conto corrente postale	698.961	847.106	148.145
ACZ999	C) RATEI E RISCONTI ATTIVI	235.895	178.807	(57.089)
ACA000	C.I) RATEI ATTIVI	0	0	0
ACA010	C.I.1) Ratei attivi	0	0	0
ACA020	C.I.2) Ratei attivi v/Aziende sanitarie pubbliche della Regione	0	0	0
ACA030	C.II) RISCONTI ATTIVI	235.895	178.807	(57.089)
ACA040	C.II.1) Risconti attivi	235.895	178.807	(57.089)
ACA050	C.II.2) Risconti attivi v/Aziende sanitarie pubbliche della Regione	0	0	0
AZZ999	D) TOTALE ATTIVO	376.432.007	436.787.479	60.355.472
ADZ999	E) CONTI D'ORDINE	0	0	0
ADA000	E.I) CANONI DI LEASING ANCORA DA PAGARE	0	0	0
ADA010	E.II) DEPOSITI CAUZIONALI	0	0	0
ADA020	E.III) BENI IN COMODATO	0	0	0
ADA021	E.IV) CANONI DI PROJECT FINANCING ANCORA DA PAGARE	0	0	0
ADA030	E.V) ALTRI CONTI D'ORDINE	0	0	0
PAZ999	A) PATRIMONIO NETTO	102.122.496	96.602.499	(5.519.997)
PAA000	A.I) FONDO DI DOTAZIONE	3.878.916	3.878.916	0
PAA010	A.II) FINANZIAMENTI PER INVESTIMENTI	96.788.473	130.433.513	33.645.040
PAA020	A.II.1) Finanziamenti per beni di prima dotazione	32.425.972	28.554.649	(3.871.323)
PAA030	A.II.2) Finanziamenti da Stato per investimenti	5.984.143	45.789.003	39.804.860
PAA040	A.II.2.a) Finanziamenti da Stato per investimenti - ex art. 20 legge 67/88	0	0	0
PAA050	A.II.2.b) Finanziamenti da Stato per investimenti - ricerca	0	0	0
PAA060	A.II.2.c) Finanziamenti da Stato per investimenti - altro	5.984.143	45.789.003	39.804.860
PAA070	A.II.3) Finanziamenti da Regione per investimenti	33.153.207	30.470.602	(2.682.604)
PAA080	A.II.4) Finanziamenti da altri soggetti pubblici per investimenti	145.566	141.144	(4.422)
PAA090	A.II.5) Finanziamenti per investimenti da rettifica contributi in conto esercizio	25.079.585	25.478.115	398.531
PAA100	A.III) RISERVE DA DONAZIONI E LASCITI VINCOLATI AD INVESTIMENTI	711.078	598.647	(112.431)
PAA110	A.IV) ALTRE RISERVE	15.824.128	2.727.762	(13.096.367)
PAA120	A.IV.1) Riserve da rivalutazioni	0	0	0
PAA130	A.IV.2) Riserve da plusvalenze da reinvestire	0	0	0
PAA140	A.IV.3) Contributi da reinvestire	0	0	0

CODICE	DESCRIZIONE	Esercizio 2021	Esercizio 2022	Esercizio 2022 vs Esercizio 2021
PAA150	A.IV.4) Riserve da utili di esercizio destinati ad investimenti	0	0	0
PAA160	A.IV.5) Riserve diverse	15.824.128	2.727.762	(13.096.367)
PAA170	A.V) CONTRIBUTI PER RIPIANO PERDITE	7.192.012	1.987.641	(5.204.371)
PAA180	A.V.1) Contributi per copertura debiti al 31/12/2005	0	0	0
PAA190	A.V.2) Contributi per ricostituzione risorse da investimenti esercizi precedenti	0	0	0
PAA200	A.V.3) Altro	7.192.012	1.987.641	(5.204.371)
PAA210	A.VI) UTILI (PERDITE) PORTATI A NUOVO	(7.190.335)	(1.985.964)	5.204.371
PAA220	A.VII) UTILE (PERDITA) D'ESERCIZIO	(15.081.777)	(41.038.016)	(25.956.239)
PBZ999	B) FONDI PER RISCHI E ONERI	61.389.458	62.208.148	818.690
PBA000	B.I) FONDI PER IMPOSTE, ANCHE DIFFERITE	0	0	0
PBA010	B.II) FONDI PER RISCHI	45.947.591	45.590.636	(356.956)
PBA020	B.II.1) Fondo rischi per cause civili ed oneri processuali	13.476.540	9.875.491	(3.601.049)
PBA030	B.II.2) Fondo rischi per contenzioso personale dipendente	2.024.007	2.132.794	108.787
PBA040	B.II.3) Fondo rischi connessi all'acquisto di prestazioni sanitarie da privato	24.947.044	28.082.350	3.135.306
PBA050	B.II.4) Fondo rischi per copertura diretta dei rischi (autoassicurazione)	0	0	0
PBA051	B.II.5) Fondo rischi per franchigia assicurativa	5.500.000	5.500.000	0
PBA052	B.II.6) Fondo rischi per interessi di mora	0	0	0
PBA060	B.II.7) Altri fondi rischi	0	0	0
PBA070	B.III) FONDI DA DISTRIBUIRE	0	0	0
PBA080	B.III.1) FSR indistinto da distribuire	0	0	0
PBA090	B.III.2) FSR vincolato da distribuire	0	0	0
PBA100	B.III.3) Fondo per ripiano disavanzi pregressi	0	0	0
PBA110	B.III.4) Fondo finanziamento sanitario aggiuntivo corrente LEA	0	0	0
PBA120	B.III.5) Fondo finanziamento sanitario aggiuntivo corrente extra LEA	0	0	0
PBA130	B.III.6) Fondo finanziamento per ricerca	0	0	0
PBA140	B.III.7) Fondo finanziamento per investimenti	0	0	0
PBA141	B.III.8) Fondo finanziamento sanitario aggiuntivo corrente (extra fondo) - Risorse aggiuntive da bilancio regionale a titolo di copertura extra LEA	0	0	0
PBA150	B.IV) QUOTE INUTILIZZATE CONTRIBUTI	429.433	1.848.322	1.418.889
PBA151	B.IV.1) Quote inutilizzate contributi da Regione o Prov. Aut. per quota F.S. indistinto finalizzato	62.549	116.016	53.467
PBA160	B.IV.2) Quote inutilizzate contributi da Regione o Prov. Aut. per quota F.S. vincolato	25.678	509.705	484.027
PBA170	B.IV.3) Quote inutilizzate contributi vincolati da soggetti pubblici (extra fondo)	199.206	1.113.759	914.552
PBA180	B.IV.4) Quote inutilizzate contributi per ricerca	142.000	108.843	(33.157)
PBA190	B.IV.5) Quote inutilizzate contributi vincolati da privati	0	0	0
PBA200	B.V) ALTRI FONDI PER ONERI E SPESE	15.012.433	14.769.190	(243.244)
PBA210	B.V.1) Fondi integrativi pensione	0	0	0
PBA220	B.V.2) Fondi rinnovi contrattuali	13.987.825	13.744.582	(243.244)
PBA230	B.V.2.a) Fondo rinnovi contrattuali personale dipendente	9.429.024	7.461.627	(1.967.397)
PBA240	B.V.2.b) Fondo rinnovi convenzioni MMG/PLS/MCA	4.141.821	5.672.839	1.531.018
PBA250	B.V.2.c) Fondo rinnovi convenzioni medici Sumai	416.980	610.115	193.135
PBA260	B.V.3) Altri fondi per oneri e spese	1.024.608	1.024.608	0
PBA270	B.V.4) Altri Fondi incentivi funzioni tecniche Art. 113 D.Lgs 50/2016	0	0	0
PCZ999	C) TRATTAMENTO FINE RAPPORTO	1.909.097	1.969.417	60.320
PCA000	C.I) FONDO PER PREMI OPEROSITA' MEDICI SUMAI	1.909.097	1.969.417	60.320
PCA010	C.II) FONDO PER TRATTAMENTO DI FINE RAPPORTO DIPENDENTI	0	0	0
PCA020	C.III) FONDO PER TRATTAMENTI DI QUIESCENZA E SIMILI	0	0	0
PDZ999	D) DEBITI	211.010.957	276.007.416	64.996.459
PDA000	D.I) DEBITI PER MUTUI PASSIVI	0	0	0
PDA010	D.II) DEBITI V/STATO	0	0	0
PDA020	D.II.1) Debiti v/Stato per mobilità passiva extraregionale	0	0	0
PDA030	D.II.2) Debiti v/Stato per mobilità passiva internazionale	0	0	0
PDA040	D.II.3) Acconto quota FSR v/Stato	0	0	0
PDA050	D.II.4) Debiti v/Stato per restituzione finanziamenti - per ricerca	0	0	0

CODICE	DESCRIZIONE	Esercizio 2021	Esercizio 2022	Esercizio 2022 vs Esercizio 2021
PDA060	D.II.5) Altri debiti v/Stato	0	0	0
PDA070	D.III) DEBITI V/REGIONE O PROVINCIA AUTONOMA	30.469.734	38.870.772	8.401.038
PDA080	D.III.1) Debiti v/Regione o Provincia Autonoma per finanziamenti - GSA	0	0	0
PDA081	D.III.2) Debiti v/Regione o Provincia Autonoma per finanziamenti	0	0	0
PDA090	D.III.3) Debiti v/Regione o Provincia Autonoma per mobilità passiva intraregionale	20.765.656	20.765.656	0
PDA100	D.III.4) Debiti v/Regione o Provincia Autonoma per mobilità passiva extraregionale	9.530.548	9.530.548	0
PDA101	D.III.5) Debiti v/Regione o Provincia Autonoma per mobilità passiva internazionale	0	0	0
PDA110	D.III.6) Acconto quota FSR da Regione o Provincia Autonoma	0	0	0
PDA111	D.III.7) Acconto da Regione o Provincia Autonoma per anticipazione ripiano disavanzo programmato dai Piani aziendali di cui all'art. 1, comma 528, L. 208/2015	0	0	0
PDA112	D.III.8) Debiti v/Regione o Provincia Autonoma per contributi L. 210/92	0	0	0
PDA120	D.III.9) Altri debiti v/Regione o Provincia Autonoma – GSA	173.530	8.574.568	8.401.038
PDA121	D.III.10) Altri debiti v/Regione o Provincia Autonoma	0	0	0
PDA130	D.IV) DEBITI V/COMUNI	0	30.395	30.395
PDA140	D.V) DEBITI V/AZIENDE SANITARIE PUBBLICHE	3.077.546	3.189.428	111.882
PDA150	D.V.1) Debiti v/Aziende sanitarie pubbliche della Regione	2.847.578	2.871.592	24.014
PDA160	D.V.1.a) Debiti v/Aziende sanitarie pubbliche della Regione - per quota FSR	0	0	0
PDA170	D.V.1.b) Debiti v/Aziende sanitarie pubbliche della Regione - per finanziamento sanitario aggiuntivo corrente LEA	0	0	0
PDA180	D.V.1.c) Debiti v/Aziende sanitarie pubbliche della Regione - per finanziamento sanitario aggiuntivo corrente extra LEA	0	0	0
PDA190	D.V.1.d) Debiti v/Aziende sanitarie pubbliche della Regione - per mobilità in compensazione	0	0	0
PDA200	D.V.1.e) Debiti v/Aziende sanitarie pubbliche della Regione - per mobilità non in compensazione	0	0	0
PDA210	D.V.1.f) Debiti v/Aziende sanitarie pubbliche della Regione - per altre prestazioni	2.847.578	2.871.592	24.014
PDA211	D.V.1.g) Debiti v/Aziende sanitarie pubbliche della Regione - altre prestazioni per STP	0	0	0
PDA212	D.V.1.h) Debiti v/Aziende sanitarie pubbliche della Regione - per Contributi da Aziende sanitarie pubbliche della Regione o Prov. Aut. (extra fondo)	0	0	0
PDA213	D.V.1.i) Debiti v/Aziende sanitarie pubbliche della Regione - per contributi L. 210/92	0	0	0
PDA220	D.V.2) Debiti v/Aziende sanitarie pubbliche Extraregione	229.968	317.837	87.869
PDA230	D.V.3) Debiti v/Aziende sanitarie pubbliche della Regione per versamenti c/patrimonio netto	0	0	0
PDA231	D.V.3.a) Debiti v/Aziende sanitarie pubbliche della Regione per versamenti c/patrimonio netto - finanziamenti per investimenti	0	0	0
PDA232	D.V.3.b) Debiti v/Aziende sanitarie pubbliche della Regione per versamenti c/patrimonio netto - incremento fondo dotazione	0	0	0
PDA233	D.V.3.c) Debiti v/Aziende sanitarie pubbliche della Regione per versamenti c/patrimonio netto - ripiano perdite	0	0	0
PDA234	D.V.3.d) Debiti v/Aziende sanitarie pubbliche della Regione per anticipazione ripiano disavanzo programmato dai Piani aziendali di cui all'art. 1, comma 528, L. 208/2015	0	0	0
PDA235	D.V.3.e) Debiti v/Aziende sanitarie pubbliche della Regione per versamenti c/patrimonio netto - altro	0	0	0
PDA240	D.VI) DEBITI V/ SOCIETA' PARTECIPATE E/O ENTI DIPENDENTI DELLA REGIONE	0	0	0
PDA250	D.VI.1) Debiti v/enti regionali	0	0	0
PDA260	D.VI.2) Debiti v/sperimentazioni gestionali	0	0	0
PDA270	D.VI.3) Debiti v/altre partecipate	0	0	0
PDA280	D.VII) DEBITI V/FORNITORI	133.440.501	198.978.575	65.538.074

CODICE	DESCRIZIONE	Esercizio 2021	Esercizio 2022	Esercizio 2022 vs Esercizio 2021
PDA290	D.VII.1) Debiti verso erogatori (privati accreditati e convenzionati) di prestazioni sanitarie	78.800.457	85.857.266	7.056.809
PDA291	D.VII.1.a) Debiti verso erogatori (privati accreditati e convenzionati) di prestazioni sanitarie	104.813.298	115.127.801	10.314.503
PDA292	D.VII.1.b) Note di credito da ricevere (privati accreditati e convenzionati)	(26.012.841)	(29.270.535)	(3.257.694)
PDA300	D.VII.2) Debiti verso altri fornitori	54.640.044	113.121.309	58.481.265
PDA301	D.VII.2.a) Debiti verso altri fornitori	57.116.918	117.870.430	60.753.512
PDA302	D.VII.2.b) Note di credito da ricevere (altri fornitori)	(2.476.875)	(4.749.121)	(2.272.246)
PDA310	D.VIII) DEBITI V/ISTITUTO TESORIERE	0	2.960	2.960
PDA320	D.IX) DEBITI TRIBUTARI	13.007.938	9.603.947	(3.403.992)
PDA330	D.X) DEBITI V/ISTITUTI PREVIDENZIALI, ASSISTENZIALI E SICUREZZA SOCIALE	9.894.687	10.131.573	236.886
PDA340	D.XI) DEBITI V/ALTRI	21.120.551	15.199.765	(5.920.785)
PDA350	D.XI.1) Debiti v/altri finanziatori	0	0	0
PDA360	D.XI.2) Debiti v/dipendenti	20.075.616	14.199.304	(5.876.312)
PDA370	D.XI.3) Debiti v/gestioni liquidatorie	64.000	0	(64.000)
PDA380	D.XI.4) Altri debiti diversi	980.934	1.000.461	19.527
PEZ999	E) RATEI E RISCOINTI PASSIVI	0	0	0
PEA000	E.I) RATEI PASSIVI	0	0	0
PEA010	E.I.1) Ratei passivi	0	0	0
PEA020	E.I.2) Ratei passivi v/Aziende sanitarie pubbliche della Regione	0	0	0
PEA030	E.II) RISCOINTI PASSIVI	0	0	0
PEA040	E.II.1) Risconti passivi	0	0	0
PEA050	E.II.2) Risconti passivi v/Aziende sanitarie pubbliche della Regione	0	0	0
PEA060	E.II.3) Risconti passivi - in attuazione dell'art.79, comma 1 sexies lettera c), del D.L. 112/2008, convertito con legge 133/2008 e della legge 23 dicembre 2009 n. 191	0	0	0
PZZ999	F) TOTALE PASSIVO E PATRIMONIO NETTO	376.432.007	436.787.479	60.355.472
PFZ999	G) CONTI D'ORDINE	0	0	0
PFA000	G.I) CANONI DI LEASING ANCORA DA PAGARE	0	0	0
PFA010	G.II) DEPOSITI CAUZIONALI	0	0	0
PFA020	G.III) BENI IN COMODATO	0	0	0
PFA021	G.IV) CANONI DI PROJECT FINANCING ANCORA DA PAGARE	0	0	0
PFA030	G.V) ALTRI CONTI D'ORDINE	0	0	0

Conto	Descrizione Conto	Esercizio 2021	Esercizio 2022	Esercizio 2022 vs 2021
2.2. Dettagli di SP				
0101010602	Licenze d'uso software	2.492.393	2.625.007	132.614
AAA140	Concessioni, licenze, marchi e diritti simili	2.492.393	2.625.007	132.614
0202010601	F.do Amm.to licenze d'uso software	(2.263.643)	(2.389.483)	(125.840)
AAA150	F.do Amm.to concessioni, licenze, marchi e diritti simili	(2.263.643)	(2.389.483)	(125.840)
0101020102	Terreni indisponibili	942.655	766.890	(175.765)
AAA300	Terreni indisponibili	942.655	766.890	(175.765)
0101020301	Fabbricati strumentali (indisponibili)	188.189.017	187.762.092	(426.925)
AAA360	Fabbricati strumentali (indisponibili)	188.189.017	187.762.092	(426.925)
0202020301	F.do Amm.to Fabbricati strumentali (indisponibili)	(111.086.722)	(116.320.947)	(5.234.226)
AAA370	F.do Amm.to Fabbricati strumentali (indisponibili)	(111.086.722)	(116.320.947)	(5.234.226)
0101020404	Macchinari generici	8.645.519	9.606.666	961.146
AAA390	Impianti e macchinari	8.645.519	9.606.666	961.146
0202020701	F.do ammortamento macchinari generici	(6.436.950)	(6.973.589)	(536.639)
AAA400	F.do Amm.to Impianti e macchinari	(6.436.950)	(6.973.589)	(536.639)
0101020502	Attrezzature generiche	94.796.220	93.845.980	(950.240)
AAA420	Attrezzature sanitarie e scientifiche	94.796.220	93.845.980	(950.240)
0202021001	F.do Amm.to Attrezzature generiche	(81.019.772)	(78.521.706)	2.498.065
AAA430	F.do Amm.to Attrezzature sanitarie e scientifiche	(81.019.772)	(78.521.706)	2.498.065
0101020601	Mobili e arredi	12.496.644	12.735.889	239.245
AAA450	Mobili e arredi	12.496.644	12.735.889	239.245
0202021201	F.do Amm.to mobili e arredi	(10.404.838)	(10.923.236)	(518.398)
AAA460	F.do Amm.to Mobili e arredi	(10.404.838)	(10.923.236)	(518.398)
0101020702	Ambulanze	592.097	592.097	0
0101020703	Altri mezzi di trasporto	1.896.041	1.896.041	0
AAA480	Automezzi	2.488.138	2.488.138	0
0202021601	F.do Amm.to Ambulanze	(300.172)	(447.595)	(147.423)
0202021701	F.do Amm.to Altri mezzi di trasporto	(1.869.292)	(1.889.997)	(20.706)
AAA490	F.do Amm.to Automezzi	(2.169.463)	(2.337.592)	(168.129)
0101020903	Computer e macchinari elettronici	6.238.724	6.420.746	182.022
0101020904	Altri beni materiali	613.676	651.326	37.650
AAA520	Altre immobilizzazioni materiali	6.852.399	7.072.072	219.673
0202022001	F.do Amm.to computer e macchinari elettronici	(5.404.803)	(5.843.130)	(438.326)
0202022101	F.do Amm.to altri beni materiali	(465.410)	(514.531)	(49.121)
AAA530	F.do Amm.to Altre immobilizzazioni materiali	(5.870.213)	(6.357.660)	(487.447)
0101021001	Fabbricati in costruzione	13.943.622	16.984.097	3.040.475
0101021005	Acconti su future acquisizioni di immobilizzazioni materiali	1.325.745	2.086.762	761.017
AAA540	Immobilizzazioni materiali in corso e acconti	15.269.367	19.070.859	3.801.492
0101030404	Depositi cauzionali	14.036	14.036	0
AAA690	Crediti finanziari v/altri	14.036	14.036	0
0102010101	Medicinali con AIC	13.345.069	13.222.474	(122.595)
0102010103	Ossigeno con AIC	2.509	0	(2.509)
0102010104	Altri gas medicali con AIC	0	25.254	25.254
0102010105	Emoderivati con AIC	443.991	521.019	77.028
0102010106	Medicinali senza AIC	252.455	73.577	(178.878)
0102010108	Farmaci innovativi	1.233.429	1.718.987	485.558
ABA020	Prodotti farmaceutici ed emoderivati	15.277.453	15.561.311	283.858
0102010301	Strumentazione per bioimmagini e radioterapia	34.927	10.061	(24.866)

Conto	Descrizione Conto	Esercizio 2021	Esercizio 2022	Esercizio 2022 vs 2021
0102010302	Materiale per sterilizzazione	2.777	18.122	15.346
0102010303	Dispositivi per chirurgia mini-invasiva ed elettrochirurgia	152.468	116.411	(36.057)
0102010304	Protesi ortopediche e mezzi per osteosintesi e sintesi tendineo-legamentosa	96.306	147.191	50.885
0102010305	Protesi oculistiche	20.511	63.149	42.638
0102010307	Altri dispositivi protesici impiantabili e prodotti per osteosintesi	1.562	1.508	(55)
0102010308	Supporti e ausili tecnici per persone disabili	11.843	15.389	3.546
0102010309	Dispositivi per emotrasfusione ed ematologia	49.978	50.148	170
0102010310	Dispositivi per dialisi	384.619	368.074	(16.545)
0102010311	Dispositivi medico-diagnostici in vitro (D.Lgs. 332/2000)	1.677.794	2.100.325	422.531
0102010312	Strumentazione per esplorazioni funzionali ed interventi terapeutici	439.752	201.102	(238.650)
0102010313	Strumentazione per radiologia diagnostica ed interventistica	379	302	(78)
0102010314	Strumentario chirurgico pluriuso o riusabile	65.440	934	(64.506)
0102010315	Dispositivi protesici impiantabili - vari	33.228	22.801	(10.427)
0102010316	Dispositivi per sistema artero-venoso	163.851	57.400	(106.450)
0102010317	Guide per apparato cardiocircolatorio	28.432	0	(28.432)
0102010318	Altri dispositivi per apparato cardiocircolatorio	259.491	110.723	(148.768)
0102010319	Disinfettanti, antisettici e proteolitici (D.Lgs. 46/97)	57.025	27.892	(29.133)
0102010320	Dispositivi per apparato gastrointestinale	74.837	21.821	(53.016)
0102010321	Dispositivi da sutura	99.670	34.890	(64.780)
0102010322	Dispositivi per sistema nervoso e midollare	66.252	5.194	(61.058)
0102010323	Dispositivi per odontoiatria, oftalmologia e otorinolaringoiatria	85.999	3.899	(82.099)
0102010324	Dispositivi per apparato respiratorio e anestesia	196.904	153.598	(43.305)
0102010325	Dispositivi di protezione e ausili per incontinenza (D.Lgs. 46/97)	655.841	159.266	(496.575)
0102010326	Dispositivi per apparato urogenitale	28.863	18.860	(10.003)
0102010327	Dispositivi vari	184.754	154.921	(29.833)
0102010328	Dispositivi da somministrazione, prelievo e raccolta	654.132	614.611	(39.521)
0102010329	Dispositivi per medicazioni generali e specialistiche	419.443	296.541	(122.902)
0102010330	Dispositivi impiantabili attivi	4.836	747.960	743.124
0102010331	Dispositivi medici - kit o assemblati	103.059	35.242	(67.817)
ABA040	Dispositivi medici	6.054.970	5.558.335	(496.635)
0102010401	Prodotti dietetici	6.565	38.947	32.382
0102010402	Alimenti per nutrizione artificiale senza AIC	54.548	74.702	20.154
ABA050	Prodotti dietetici	61.113	113.649	52.536
0102010601	Prodotti chimici	0	131	131
ABA070	Prodotti chimici	0	131	131
0102010801	Vetriere e materiale plastico per laboratorio	8.744	23.113	14.369
0102010802	Materiali di consumo non specifici per strumentazione diagnostica	47.103	45.878	(1.226)
0102010803	Altri beni e prodotti sanitari	267.269	252.040	(15.230)
ABA090	Altri beni e prodotti sanitari	323.117	321.030	(2.087)
0102011101	Materiali di guardaroba, di pulizia, e di convivenza in genere	28.509	24.709	(3.800)
ABA130	Materiali di guardaroba, di pulizia, e di convivenza in genere	28.509	24.709	(3.800)
0102011301	Supporti informatici	136.182	162.928	26.746
0102011302	Cancelleria e stampati	116.882	110.382	(6.500)
ABA150	Supporti informatici e cancelleria	253.064	273.311	20.247
0102011401	Materiale per la manutenzione di immobili e loro pertinenze	6.521	14.939	8.418
0102011403	Materiale per la manutenzione di attrezzature tecnico scientifiche sanitarie	1.997	1.850	(146)
0102011405	Materiale per la manutenzione di altro	2.616	2.962	346
ABA160	Materiale per la manutenzione	11.133	19.751	8.618
0102011501	Altri beni e prodotti non sanitari	5.045	1.958	(3.087)

Conto	Descrizione Conto	Esercizio 2021	Esercizio 2022	Esercizio 2022 vs 2021
ABA170	Altri beni e prodotti non sanitari	5.045	1.958	(3.087)
0102020101	Crediti v/Stato per spesa corrente - FSN indistinto	10.260	0	(10.260)
ABA201	Crediti v/Stato per spesa corrente - FSN indistinto	10.260	0	(10.260)
0102020801	Crediti v/Stato per finanziamenti per investimenti	4.746.421	3.012.519	(1.733.902)
ABA280	Crediti v/Stato per finanziamenti per investimenti	4.746.421	3.012.519	(1.733.902)
0102020902	Crediti v/Stato per ricerca finalizzata - Ministero della Salute	92.149	35.349	(56.800)
ABA310	Crediti v/Stato per ricerca finalizzata - Ministero della Salute	92.149	35.349	(56.800)
0102021103	Crediti v/Regione o Provincia Autonoma per quota FSR	105.698.118	160.498.650	54.800.532
0202030529	F.do svalutazione crediti v/Regione o Provincia Autonoma per quota FSR	(3.047.521)	(3.047.521)	0
ABA390	Crediti v/Regione o Provincia Autonoma per quota FSR	102.650.597	157.451.129	54.800.532
0102021104	Crediti v/Regione o Provincia Autonoma per mobilità attiva intraregionale	1.256.839	1.256.839	0
0102021115	Netting mobilità intraregionale ante 2007	15.592.904	15.592.904	0
ABA400	Crediti v/Regione o Provincia Autonoma per mobilità attiva intraregionale	16.849.743	16.849.743	0
0102021107	Crediti v/Regione o Provincia Autonoma per mobilità attiva extraregionale	19.005.500	19.005.500	0
ABA410	Crediti v/Regione o Provincia Autonoma per mobilità attiva extraregionale	19.005.500	19.005.500	0
0102021111	Crediti v/Regione o Provincia Autonoma per finanziamento sanitario aggiuntivo corrente LEA	10.532.239	10.020.606	(511.633)
ABA430	Crediti v/Regione o Provincia Autonoma per finanziamento sanitario aggiuntivo corrente LEA	10.532.239	10.020.606	(511.633)
0102021118	Crediti v/Regione o Provincia Autonoma per spesa corrente - STP (ex D.lgs. 286/98)	0	132.015	132.015
ABA451	Crediti v/Regione o Provincia Autonoma per spesa corrente - STP (ex D.lgs. 286/98)	0	132.015	132.015
0102021201	Crediti v/Regione o Provincia Autonoma per finanziamenti per investimenti	38.255	38.255	0
0102021209	Crediti v/Regione o Provincia Autonoma per finanziamenti per investimenti PNRR M6_C2_1.1.1.1 Ammodernamento del parco tecnologico e digitale ospedaliero (Digitalizzazione DEA I e II)	0	6.176.450	6.176.450
0102021213	Crediti v/Regione o Provincia Autonoma per finanziamenti per investimenti PNRR M6_C1_1.1 Case della Comunità e presa in carico della persona	0	12.911.142	12.911.142
0102021214	Crediti v/Regione o Provincia Autonoma per finanziamenti per investimenti PNRR M6_C1_1.3 Rafforzamento dell'assistenza sanitaria intermedia e delle sue strutture (Ospedali di Comunità)	0	5.739.744	5.739.744
0102021215	Crediti v/Regione o Provincia Autonoma per finanziamenti per investimenti PNRR M6_C1_1.2.2.1 Casa come primo luogo di cura e telemedicina - (COT)	0	478.124	478.124
0102021216	Crediti v/Regione o Provincia Autonoma per finanziamenti per investimenti PNRR M6_C2_1.1.2 Ammodernamento del parco tecnologico e digitale ospedaliero (Grandi apparecchiature)	0	8.407.100	8.407.100
0102021217	Crediti v/Regione o Provincia Autonoma per finanziamenti per investimenti PNRR M6_C2_1.2.1 Verso un ospedale sicuro e sostenibile	0	6.609.600	6.609.600
ABA480	Crediti v/Regione o Provincia Autonoma per finanziamenti per investimenti	38.255	40.360.415	40.322.160
0102021203	Crediti v/Regione o Provincia Autonoma per ripiano perdite	7.192.012	1.987.641	(5.204.371)

Conto	Descrizione Conto	Esercizio 2021	Esercizio 2022	Esercizio 2022 vs 2021
ABA500	Crediti v/Regione o Provincia Autonoma per ripiano perdite	7.192.012	1.987.641	(5.204.371)
0102021301	Crediti v/Comuni	175.729	528.258	352.529
0102021302	Fatture da emettere v/Comuni	20.291	43.597	23.306
0205110511	Note credito da emettere v/Comuni	0	(7.824)	(7.824)
ABA530	Crediti v/Comuni	196.020	564.031	368.011
0102021418	Crediti v/ASL Avezzano Sulmona L'Aquila per altre prestazioni	2.003.178	1.975.954	(27.224)
0102021419	Fatture da emettere v/ASL Avezzano Sulmona L'Aquila per altre prestazioni	6.307	5.043	(1.264)
0102021420	Crediti v/ASL Lanciano Vasto Chieti per altre prestazioni	2.367.051	2.394.114	27.063
0102021421	Fatture da emettere v/ASL Lanciano Vasto Chieti per altre prestazioni	20.813	6.186	(14.627)
0102021424	Crediti v/ASL Teramo per altre prestazioni	192.145	186.795	(5.350)
0102021425	Fatture da emettere v/ASL Teramo per altre prestazioni	9.148	9.086	(62)
0202030518	F.do svalutazione Crediti v/Aziende sanitarie pubbliche della Regione	(3.259.927)	(3.259.927)	0
0205110523	Note credito da emettere v/ASL Teramo della Regione per altre prestazioni	(240)	(628)	(388)
ABA580	Crediti v/Aziende sanitarie pubbliche della Regione - per altre prestazioni	1.338.474	1.316.623	(21.852)
0102021601	Crediti v/Aziende sanitarie pubbliche Extraregione	88.049	85.170	(2.880)
0102021602	Fatture da emettere v/Aziende Sanitarie Pubbliche Extraregione	72.610	20.410	(52.201)
ABA600	Crediti v/Aziende sanitarie pubbliche Extraregione	160.660	105.579	(55.080)
0102021701	Crediti v/ARTA	5.931	5.931	0
ABA620	Crediti v/enti regionali	5.931	5.931	0
0102022003	Erario c/ritenute	25	9	(16)
0102022005	Erario c/lva per acconti versati	15.820	0	(15.820)
0102022009	Credito per IRAP	3.907.219	3.671.230	(235.989)
0102022011	Altri crediti verso Erario	28.297	40.429	12.132
ABA650	Crediti v/Erario	3.951.361	3.711.668	(239.693)
0102022101	Crediti v/clienti privati	6.527.319	7.380.750	853.431
0102022102	Fatture da emettere v/clienti privati	269.322	1.480.455	1.211.133
0102022103	Crediti v/utenza per proventi da ticket	24.240	43.877	19.636
0102022109	Crediti v/dipendenti	112.056	116.443	4.387
0102022111	Acconti verso altri fornitori	46.678	0	(46.678)
0202030524	F.do svalutazione crediti verso clienti privati	(2.874.727)	(2.874.727)	0
0205110534	Note credito da emettere v/clienti privati	(7.070)	(167.340)	(160.270)
ABA670	Crediti v/clienti privati	4.097.818	5.979.457	1.881.639
0102022301	Crediti v/altri soggetti pubblici	11.890.638	10.261.469	(1.629.168)
0102022302	Fatture da emettere v/altri soggetti pubblici	222	0	(222)
0205110539	Note credito da emettere v/altri soggetti pubblici	(517)	0	517
ABA690	Crediti v/altri soggetti pubblici	11.890.342	10.261.469	(1.628.873)
0102022501	Altri Crediti diversi	1.651.430	849.990	(801.441)
0202030528	F.do svalutazione altri crediti diversi	(300.000)	(300.000)	0
ABA711	Altri Crediti diversi	1.351.430	549.990	(801.441)
0102040101	Cassa ticket	5.000	5.000	0
0102040102	Cassa economale	428	0	(428)
ABA760	Cassa	5.428	5.000	(428)
0102040201	Istituto Tesoriere	56.433.317	30.369.300	(26.064.017)
ABA770	Istituto Tesoriere	56.433.317	30.369.300	(26.064.017)
0102040401	Conto corrente postale	698.961	847.106	148.145
ABA790	Conto corrente postale	698.961	847.106	148.145
0103020101	Risconti attivi	235.895	178.807	(57.089)

Conto	Descrizione Conto	Esercizio 2021	Esercizio 2022	Esercizio 2022 vs 2021
ACA040	Risconti attivi	235.895	178.807	(57.089)
0201010101	Fondo di dotazione	3.878.916	3.878.916	0
PAA000	FONDO DI DOTAZIONE	3.878.916	3.878.916	0
0201020101	Finanziamenti per beni di prima dotazione	32.425.972	28.554.649	(3.871.323)
PAA020	Finanziamenti per beni di prima dotazione	32.425.972	28.554.649	(3.871.323)
0201020401	Finanziamenti da Stato per investimenti - altro	5.984.143	5.984.143	0
0201020402	Finanziamenti da Stato per investimenti - altro PNRR M6_C2_1.1.1.1 Ammodernamento del parco tecnologico e digitale ospedaliero (Digitalizzazione DEA I e II)	0	6.176.450	6.176.450
0201020406	Finanziamenti da Stato per investimenti - altro PNRR M6_C1_1.1 Case della Comunità e presa in carico della persona	0	12.911.142	12.911.142
0201020407	Finanziamenti da Stato per investimenti - altro PNRR M6_C1_1.3 Rafforzamento dell'assistenza sanitaria intermedia e delle sue strutture (Ospedali di Comunità)	0	5.739.744	5.739.744
0201020408	Finanziamenti da Stato per investimenti - altro PNRR M6_C1_1.2.2.1 Casa come primo luogo di cura e telemedicina - (COT)	0	478.124	478.124
0201020409	Finanziamenti da Stato per investimenti - altro PNRR M6_C2_1.1.2 Ammodernamento del parco tecnologico e digitale ospedaliero (Grandi apparecchiature)	0	7.889.800	7.889.800
0201020410	Finanziamenti da Stato per investimenti - altro PNRR M6_C2_1.2.1 Verso un ospedale sicuro e sostenibile	0	6.609.600	6.609.600
PAA060	Finanziamenti da Stato per investimenti - altro	5.984.143	45.789.003	39.804.860
0201020501	Finanziamenti da Regione per investimenti	33.153.207	30.470.602	(2.682.604)
PAA070	Finanziamenti da Regione per investimenti	33.153.207	30.470.602	(2.682.604)
0201020601	Finanziamenti da altri soggetti pubblici per investimenti	145.566	141.144	(4.422)
PAA080	Finanziamenti da altri soggetti pubblici per investimenti	145.566	141.144	(4.422)
0201020701	Finanziamenti per investimenti da rettifica contributi in conto esercizio	25.079.585	25.478.115	398.531
PAA090	Finanziamenti per investimenti da rettifica contributi in conto esercizio	25.079.585	25.478.115	398.531
0201030101	Riserve da donazioni e lasciti vincolati ad investimenti	711.078	598.647	(112.431)
PAA100	RISERVE DA DONAZIONI E LASCITI VINCOLATI AD INVESTIMENTI	711.078	598.647	(112.431)
0201040501	Riserve diverse	15.824.128	2.727.762	(13.096.367)
PAA160	Riserve diverse	15.824.128	2.727.762	(13.096.367)
0201050301	Altro - contributi per ripiano perdite	7.192.012	1.987.641	(5.204.371)
PAA200	Altro	7.192.012	1.987.641	(5.204.371)
0201060101	Utili portati a nuovo	1.677	1.677	0
0201060102	Perdite portate a nuovo	(7.192.012)	(1.987.641)	5.204.371
PAA210	UTILI (PERDITE) PORTATI A NUOVO	(7.190.335)	(1.985.964)	5.204.371
0201070102	Perdita d'Esercizio	(15.081.777)	(41.038.016)	(25.956.239)
PAA220	UTILE (PERDITA) D'ESERCIZIO	(15.081.777)	(41.038.016)	(25.956.239)
0203020101	Fondo rischi per cause civili ed oneri processuali	13.476.540	9.875.491	(3.601.049)
PBA020	Fondo rischi per cause civili ed oneri processuali	13.476.540	9.875.491	(3.601.049)
0203020201	Fondo rischi per contenzioso personale dipendente	2.024.007	2.132.794	108.787
PBA030	Fondo rischi per contenzioso personale dipendente	2.024.007	2.132.794	108.787
0203020301	Fondo rischi connessi all'acquisto di prestazioni sanitarie da privato	24.947.044	28.082.350	3.135.306

Conto	Descrizione Conto	Esercizio 2021	Esercizio 2022	Esercizio 2022 vs 2021
PBA040	Fondo rischi connessi all'acquisto di prestazioni sanitarie da privato	24.947.044	28.082.350	3.135.306
0203020402	Fondo rischi per franchigia assicurativa	5.500.000	5.500.000	0
PBA051	Fondo rischi per franchigia assicurativa	5.500.000	5.500.000	0
0203040119	Quote inutilizzate contributi da Regione o Prov. Aut. per quota F.S. indistinto finalizzato	62.549	116.016	53.467
PBA151	Quote inutilizzate contributi da Regione o Prov. Aut. per quota F.S. indistinto finalizzato	62.549	116.016	53.467
0203040101	Quote inutilizzate contributi da Regione o Prov. Aut. per quota F.S. vincolato	25.678	25.678	(0)
0203040121	Quote inutilizzate contributi da Regione per quota Potenziamento Assistenza territoriale comma 274 L234/21	0	430.414	430.414
0203040122	Quote inutilizzate contributi da Regione per quota Sicurezza negli ambienti e nei luoghi di lavoro DL73/2021 art. 50	0	53.613	53.613
PBA160	Quote inutilizzate contributi da Regione o Prov. Aut. per quota F.S. vincolato	25.678	509.705	484.027
0203040201	Quote inutilizzate contributi vincolati da soggetti pubblici (extra fondo)	199.206	1.113.759	914.552
PBA170	Quote inutilizzate contributi vincolati da soggetti pubblici (extra fondo)	199.206	1.113.759	914.552
0203040301	Quote inutilizzate contributi per ricerca	142.000	108.843	(33.157)
PBA180	Quote inutilizzate contributi per ricerca	142.000	108.843	(33.157)
0203050201	Fondo rinnovi contrattuali personale dipendente	9.429.024	7.461.627	(1.967.397)
PBA230	Fondo rinnovi contrattuali personale dipendente	9.429.024	7.461.627	(1.967.397)
0203050301	Fondo rinnovi convenzioni MMG/PLS/MCA	4.141.821	5.672.839	1.531.018
PBA240	Fondo rinnovi convenzioni MMG/PLS/MCA	4.141.821	5.672.839	1.531.018
0203050401	Fondo rinnovi convenzioni medici Sumai	416.980	610.115	193.135
PBA250	Fondo rinnovi convenzioni medici Sumai	416.980	610.115	193.135
0203050501	Altri fondi per oneri e spese	115.926	115.926	0
0203050508	Fondi per altri oneri da liquidare al personale	908.682	908.682	0
PBA260	Altri fondi per oneri e spese	1.024.608	1.024.608	0
0204010101	Fondo per premi operosità medici SUMAI	1.909.097	1.969.417	60.320
PCA000	FONDO PER PREMI OPEROSITA' MEDICI SUMAI	1.909.097	1.969.417	60.320
0205030201	Debiti v/Regione o Provincia Autonoma per mobilità passiva intraregionale	20.765.656	20.765.656	0
PDA090	Debiti v/Regione o Provincia Autonoma per mobilità passiva intraregionale	20.765.656	20.765.656	0
0205030301	Debiti v/Regione o Provincia Autonoma per mobilità passiva extraregionale	9.530.548	9.530.548	0
PDA100	Debiti v/Regione o Provincia Autonoma per mobilità passiva extraregionale	9.530.548	9.530.548	0
0205030501	Altri debiti v/Regione o Provincia Autonoma - GSA	173.530	8.574.568	8.401.038
PDA120	Altri debiti v/Regione o Provincia Autonoma e GSA	173.530	8.574.568	8.401.038
0205040101	Debiti v/Comuni	0	30.395	30.395
PDA130	DEBITI V/COMUNI	0	30.395	30.395
0205050601	Debiti v/ASL Avezzano Sulmona L'Aquila per altre prestazioni	417.441	512.582	95.141
0205050602	Fatture da ricevere v/ASL Avezzano Sulmona L'Aquila per altre prestazioni	98.527	26.143	(72.384)
0205050603	Debiti v/ASL Lanciano Vasto Chieti per altre prestazioni	227.436	247.889	20.453
0205050604	Fatture da ricevere v/ASL Lanciano Vasto Chieti per altre prestazioni	19.950	948	(19.003)

Conto	Descrizione Conto	Esercizio 2021	Esercizio 2022	Esercizio 2022 vs 2021
0205050607	Debiti v/ASL Teramo per altre prestazioni	2.084.224	2.084.030	(194)
PDA210	Debiti v/Aziende sanitarie pubbliche della Regione - per altre prestazioni	2.847.578	2.871.592	24.014
0205050701	Debiti v/Aziende sanitarie pubbliche Extraregione	99.102	91.917	(7.185)
0205050702	Fatture da ricevere v/Aziende sanitarie pubbliche Extraregione	57.851	0	(57.851)
0205050703	Debiti v/Aziende Ospedaliere, IRCCS, Policlinici, Fondazioni Extraregione	62.966	164.979	102.013
0205050704	Fatture da ricevere v/Aziende Ospedaliere, IRCCS, Policlinici, Fondazioni Extraregione	10.050	60.941	50.891
PDA220	Debiti v/Aziende sanitarie pubbliche Extraregione	229.968	317.837	87.869
0205070101	Debiti v/medici di base	2.199.293	1.840.402	(358.891)
0205070102	Debiti v/farmacie	7.331.825	7.198.837	(132.988)
0205070103	Debiti v/medici SUMAI	414.474	399.238	(15.236)
0205070108	Debiti v/Case di Cura	29.934.318	40.320.515	10.386.197
0205070109	Fatture da ricevere v/Case di Cura	10.231.241	7.707.011	(2.524.230)
0205070110	Debiti v/altri erogatori di prestazioni sanitarie - intraregione	52.531.200	55.781.921	3.250.721
0205070111	Fatture da ricevere v/altri erogatori di prestazioni sanitarie - intraregione	2.170.948	1.879.877	(291.070)
PDA291	Debiti verso erogatori (privati accreditati e convenzionati) di prestazioni sanitarie	104.813.298	115.127.801	10.314.503
0102022634	Note di credito v/IRCCS privati e Policlinici	0	(3.712)	(3.712)
0102022637	Note credito da ricevere v/altri erogatori di prestazioni sanitarie - intraregione	(26.012.841)	(29.266.823)	(3.253.982)
PDA292	Note di credito da ricevere (privati accreditati e convenzionati)	(26.012.841)	(29.270.535)	(3.257.694)
0205070201	Debiti verso altri fornitori nazionali	34.702.393	93.343.774	58.641.381
0205070202	Fatture da ricevere verso altri fornitori nazionali	22.044.295	23.985.864	1.941.569
0205070203	Debiti verso altri fornitori esteri	250.836	158.060	(92.776)
0205070204	Fatture da ricevere verso altri fornitori esteri	24.818	176.986	152.168
0205070205	Debiti verso professionisti e collaboratori (ad esclusione degli organi diretti)	94.577	205.747	111.169
PDA301	Debiti verso altri fornitori	57.116.918	117.870.430	60.753.512
0102022638	Note credito da ricevere verso altri fornitori nazionali	(2.476.875)	(4.749.112)	(2.272.237)
0102022639	Note credito da ricevere verso altri fornitori esteri	0	(9)	(9)
PDA302	Note di credito da ricevere (altri fornitori)	(2.476.875)	(4.749.121)	(2.272.246)
0205080104	Debiti per interessi passivi per anticipazioni	0	2.960	2.960
PDA310	DEBITI V/ISTITUTO TESORIERE	0	2.960	2.960
0205090102	Erario c/ritenute su lavoro autonomo	966.539	447.498	(519.041)
0205090103	Erario c/ritenute su lavoro dipendente	6.032.231	7.049.308	1.017.078
0205090104	Erario c/I.V.A.	30.511	12.645	(17.865)
0205090105	Erario c/Irap	1.356.138	1.357.217	1.079
0205090106	Altre imposte e tasse	19.160	7.118	(12.042)
0205090107	Erario c/IVA - split payment	4.603.360	730.160	(3.873.200)
PDA320	DEBITI TRIBUTARI	13.007.938	9.603.947	(3.403.992)
0205100101	Debiti verso INPDAP	8.596.120	8.931.291	335.172
0205100102	Debiti verso INPS lavoratori dipendenti	50.168	44.259	(5.909)
0205100104	Debiti verso INAIL	175.399	169.324	(6.075)
0205100105	Debiti verso ENPAM	929.205	845.201	(84.003)
0205100106	Debiti verso ONAOSI	83.319	87.399	4.080
0205100107	Debiti verso altri Istituti Previdenziali	60.477	54.099	(6.378)
PDA330	DEBITI V/ISTITUTI PREVIDENZIALI, ASSISTENZIALI E SICUREZZA SOCIALE	9.894.687	10.131.573	236.886
0205110203	Debiti verso personale retribuzioni esercizi precedenti	1.518.189	129.325	(1.388.864)

Conto	Descrizione Conto	Esercizio 2021	Esercizio 2022	Esercizio 2022 vs 2021
0205110204	Debiti verso il personale dipendente per fondi aziendali esercizi precedenti	16.759.335	11.106.698	(5.652.637)
0205110206	Altri debiti verso il personale per ferie maturate e non godute	211.839	179.287	(32.552)
0205110207	Altri debiti verso il personale dipendente	1.586.254	2.783.995	1.197.741
PDA360	Debiti v/dipendenti	20.075.616	14.199.304	(5.876.312)
0205110301	Debiti v/gestioni liquidatorie	64.000	0	(64.000)
PDA370	Debiti v/gestioni liquidatorie	64.000	0	(64.000)
0102022641	Note credito da ricevere per altri debiti diversi	(10.627)	0	10.627
0205110403	Debiti verso assistiti	129.886	198.826	68.940
0205110404	Altri debiti diversi	414.576	610.936	196.360
0205110405	Debiti verso personale esterno non convenzionato	165.423	41.644	(123.779)
0205110408	Debiti verso personale universitario	20.636	130.332	109.697
0205110409	Fatture da ricevere Altri debiti diversi	261.042	18.723	(242.318)
PDA380	Altri debiti diversi	980.934	1.000.461	19.527

Esercizio 2022	Esercizio 2021	Variazione	
		Importo	%

3. CONTO ECONOMICO

		Esercizio 2022	Esercizio 2021	Importo	%
A	<u>VALORE DELLA PRODUZIONE</u>				
A.1	Contributi in c/esercizio	635.288.750	630.925.397	4.363.354	0,69%
A.1.a	Contributi in c/esercizio - da Regione o Provincia Autonoma per quota F.S. regionale	632.290.001	612.307.159	19.982.842	3,26%
A.1.b	Contributi in c/esercizio - extra fondo	2.998.749	18.618.237	(15.619.489)	(83,89%)
A.1.b.1	Contributi da Regione o Prov. Aut. (extra fondo) - vincolati	1.049.181	494.457	554.724	112,19%
A.1.b.2	Contributi da Regione o Prov. Aut. (extra fondo) - Risorse aggiuntive da bilancio a titolo di copertura LEA	0	0	0	0,00%
A.1.b.3	Contributi da Regione o Prov. Aut. (extra fondo) - Risorse aggiuntive da bilancio a titolo di copertura extra LEA	0	0	0	0,00%
A.1.b.4	Contributi da Regione o Prov. Aut. (extra fondo) - altro	0	0	0	0,00%
A.1.b.5	Contributi da aziende sanitarie pubbliche (extra fondo)	0	0	0	0,00%
A.1.b.6	Contributi da altri soggetti pubblici	1.949.568	18.123.780	(16.174.213)	(89,24%)
A.1.c	Contributi in c/esercizio - per ricerca	0	0	0	0,00%
A.1.c.1	da Ministero della Salute per ricerca corrente	0	0	0	0,00%
A.1.c.2	da Ministero della Salute per ricerca finalizzata	0	0	0	0,00%
A.1.c.3	da Regione e altri soggetti pubblici	0	0	0	0,00%
A.1.c.4	da privati	0	0	0	0,00%
A.1.d	Contributi in c/esercizio - da privati	0	0	0	0,00%
A.2	Rettifica contributi c/esercizio per destinazione ad investimenti	(6.353.821)	(12.159.254)	5.805.434	(47,74%)
A.3	Utilizzo fondi per quote inutilizzate contributi vincolati di esercizi precedenti	641.147	8.211.962	(7.570.815)	(92,19%)
A.4	Ricavi per prestazioni sanitarie e sociosanitarie a rilevanza sanitaria	136.157.053	119.938.886	16.218.166	13,52%
A.4.a	Ricavi per prestazioni sanitarie e sociosanitarie - ad aziende sanitarie pubbliche	128.745.591	112.248.034	16.497.556	14,70%
A.4.b	Ricavi per prestazioni sanitarie e sociosanitarie - intramoenia	4.910.717	4.990.501	(79.783)	(1,60%)
A.4.c	Ricavi per prestazioni sanitarie e sociosanitarie - altro	2.500.745	2.700.352	(199.607)	(7,39%)
A.5	Concorsi, recuperi e rimborsi	10.695.730	6.284.932	4.410.798	70,18%
A.6	Compartecipazione alla spesa per prestazioni sanitarie (Ticket)	5.599.112	5.203.987	395.126	7,59%
A.7	Quota contributi in c/capitale imputata nell'esercizio	12.989.295	10.970.202	2.019.094	18,41%
A.8	Incrementi delle immobilizzazioni per lavori interni	0	0	0	0,00%
A.9	Altri ricavi e proventi	960.525	690.273	270.252	39,15%
	<u>TOTALE A</u>	795.977.791	770.066.384	25.911.407	3,36%
B	<u>COSTI DELLA PRODUZIONE</u>				
B.1	Acquisti di beni	175.898.622	155.410.610	20.488.012	13,18%
B.1.a	Acquisti di beni sanitari	174.798.695	154.125.875	20.672.820	13,41%
B.1.b	Acquisti di beni non sanitari	1.099.927	1.284.735	(184.808)	(14,38%)
B.2	Acquisti di servizi sanitari	336.311.732	336.353.095	(41.363)	(0,01%)
B.2.a	Acquisti di servizi sanitari - Medicina di base	38.778.779	37.848.087	930.692	2,46%
B.2.b	Acquisti di servizi sanitari - Farmaceutica	48.314.992	46.497.481	1.817.511	3,91%
B.2.c	Acquisti di servizi sanitari per assistenza specialistica ambulatoriale	27.767.420	26.882.302	885.118	3,29%
B.2.d	Acquisti di servizi sanitari per assistenza riabilitativa	19.964.756	19.923.623	41.134	0,21%
B.2.e	Acquisti di servizi sanitari per assistenza integrativa	2.393.196	2.417.437	(24.241)	(1,00%)
B.2.f	Acquisti di servizi sanitari per assistenza protesica	6.350.637	6.611.053	(260.416)	(3,94%)
B.2.g	Acquisti di servizi sanitari per assistenza ospedaliera	120.899.816	122.758.729	(1.858.913)	(1,51%)
B.2.h	Acquisti prestazioni di psichiatria residenziale e semiresidenziale	14.960.334	13.617.418	1.342.916	9,86%
B.2.i	Acquisti prestazioni di distribuzione farmaci File F	10.284.161	8.702.531	1.581.630	18,17%
B.2.j	Acquisti prestazioni termali in convenzione	533.624	264.025	269.599	102,11%
B.2.k	Acquisti prestazioni di trasporto sanitario	9.924.518	9.761.801	162.717	1,67%
B.2.l	Acquisti prestazioni socio-sanitarie a rilevanza sanitaria	15.741.650	16.630.632	(888.983)	(5,35%)
B.2.m	Compartecipazione al personale per att. Libero-prof. (intramoenia)	3.680.726	3.544.202	136.524	3,85%
B.2.n	Rimborsi Assegni e contributi sanitari	2.463.560	2.669.249	(205.689)	(7,71%)
B.2.o	Consulenze, collaborazioni, interinale, altre prestazioni di lavoro sanitarie e sociosanitarie	9.820.703	13.460.351	(3.639.649)	(27,04%)

				Variazione	
		Esercizio 2022	Esercizio 2021	Importo	%
B.2.p	Altri servizi sanitari e sociosanitari a rilevanza sanitaria	4.432.859	4.764.174	(331.314)	(6,95%)
B.2.q	Costi per differenziale Tariffe TUC	0	0	0	0,00%
B.3	Acquisti di servizi non sanitari	48.809.672	43.849.456	4.960.216	11,31%
B.3.a	Servizi non sanitari	47.869.909	43.019.440	4.850.469	11,28%
B.3.b	Consulenze, collaborazioni, interinale, altre prestazioni di lavoro non sanitarie	608.070	520.106	87.963	16,91%
B.3.c	Formazione	331.693	309.910	21.783	7,03%
B.4	Manutenzione e riparazione	13.924.808	14.747.944	(823.136)	(5,58%)
B.5	Godimento di beni di terzi	5.730.813	5.863.317	(132.504)	(2,26%)
B.6	Costi del personale	200.978.469	191.857.808	9.120.660	4,75%
B.6.a	Personale dirigente medico	75.914.069	73.619.848	2.294.221	3,12%
B.6.b	Personale dirigente ruolo sanitario non medico	6.299.563	5.954.551	345.012	5,79%
B.6.c	Personale comparto ruolo sanitario	83.894.072	79.362.364	4.531.708	5,71%
B.6.d	Personale dirigente altri ruoli	1.724.366	1.850.477	(126.112)	(6,82%)
B.6.e	Personale comparto altri ruoli	33.146.399	31.070.569	2.075.830	6,68%
B.7	Oneri diversi di gestione	3.128.780	3.003.173	125.606	4,18%
B.8	Ammortamenti	13.327.844	11.309.717	2.018.127	17,84%
B.8.a	Ammortamenti immobilizzazioni immateriali	126.218	138.541	(12.323)	(8,89%)
B.8.b	Ammortamenti dei Fabbricati	5.528.299	5.168.314	359.986	6,97%
B.8.c	Ammortamenti delle altre immobilizzazioni materiali	7.673.326	6.002.863	1.670.463	27,83%
B.9	Svalutazione delle immobilizzazioni e dei crediti	0	0	0	0,00%
B.10	Variazione delle rimanenze	140.219	603.293	(463.074)	(76,76%)
B.10.a	Variazione delle rimanenze sanitarie	162.196	639.588	(477.392)	(74,64%)
B.10.b	Variazione delle rimanenze non sanitarie	(21.977)	(36.295)	14.318	(39,45%)
B.11	Accantonamenti	16.242.504	16.246.718	(4.214)	(0,03%)
B.11.a	Accantonamenti per rischi	9.358.564	7.089.007	2.269.557	32,02%
B.11.b	Accantonamenti per premio operosità	305.865	267.241	38.624	14,45%
B.11.c	Accantonamenti per quote inutilizzate di contributi vincolati	1.477.725	287.433	1.190.291	414,11%
B.11.d	Altri accantonamenti	5.100.351	8.603.037	(3.502.686)	(40,71%)
	TOTALE B	814.493.462	779.245.132	35.248.330	4,52%
	DIFF. TRA VALORE E COSTI DELLA PRODUZIONE (A-B)	(18.515.671)	(9.178.748)	(9.336.923)	
C	PROVENTI E ONERI FINANZIARI				
C.1	Interessi attivi ed altri proventi finanziari	0	0	0	0,00%
C.2	Interessi passivi ed altri oneri finanziari	485.197	495.437	(10.239)	(2,07%)
	TOTALE C	(485.197)	(495.437)	10.239	(2,07%)
D	RETTIFICHE DI VALORE DI ATTIVITA' FINANZIARIE				
D.1	Rivalutazioni	0	0	0	0,00%
D.2	Svalutazioni	0	0	0	0,00%
	TOTALE D	0	0	0	0,00%
E	PROVENTI E ONERI STRAORDINARI				
E.1	Proventi straordinari	11.237.481	11.644.811	(407.331)	(3,50%)
E.1.a	Plusvalenze	0	0	0	0,00%
E.1.b	Altri proventi straordinari	11.237.481	11.644.811	(407.331)	(3,50%)
E.2	Oneri straordinari	18.890.196	3.234.248	15.655.948	484,07%
E.2.a	Minusvalenze	967	0	967	100,00%
E.2.b	Altri oneri straordinari	18.889.230	3.234.248	15.654.982	484,04%
	TOTALE E	(7.652.716)	8.410.563	(16.063.279)	(190,99%)
	RISULTATO PRIMA DELLE IMPOSTE (A-B+C+D+E)	(26.653.584)	(1.263.622)	(25.389.962)	
Y	IMPOSTE SUL REDDITO DELL'ESERCIZIO				
Y.1	IRAP	14.085.690	13.519.890	565.800	4,18%
Y.1.a	IRAP relativa a personale dipendente	12.875.688	12.381.183	494.505	3,99%
Y.1.b	IRAP relativa a collaboratori e personale assimilato a lavoro dipendente	563.114	571.034	(7.920)	(1,39%)
Y.1.c	IRAP relativa ad attività di libera professione (intramoenia)	646.888	567.673	79.215	13,95%
Y.1.d	IRAP relativa ad attività commerciali	0	0	0	0,00%
Y.2	IRES	298.741	298.264	477	0,16%
Y.3	Accantonamento a fondo imposte (accertamenti, condoni, ecc.)	0	0	0	0,00%
	TOTALE Y	14.384.431	13.818.155	566.277	4,10%
	RISULTATO DI ESERCIZIO	(41.038.016)	(15.081.777)	(25.956.239)	

Previsione 2022	Esercizio 2022	Esercizio 2022 vs Previsione 2022
--------------------	----------------	---

3.1. Schema D.Lgs 118/2011 vs Conto Economico Preventivo

	Previsione 2022	Esercizio 2022	Esercizio 2022 vs Previsione 2022
A	<u>VALORE DELLA PRODUZIONE</u>		
A.1	600.416.117	635.288.750	34.872.634
A.1.a	599.042.980	632.290.001	33.247.021
A.1.b	1.231.137	2.998.749	1.767.612
A.1.b.1	856.783	1.049.181	192.399
A.1.b.2	0	0	0
A.1.b.3	0	0	0
A.1.b.4	0	0	0
A.1.b.5	0	0	0
A.1.b.6	374.354	1.949.568	1.575.213
A.1.c	142.000	0	(142.000)
A.1.c.1	0	0	0
A.1.c.2	142.000	0	(142.000)
A.1.c.3	0	0	0
A.1.c.4	0	0	0
A.1.d	0	0	0
A.2	(12.945.936)	(6.353.821)	6.592.115
A.3	0	641.147	641.147
A.4	114.680.329	136.157.053	21.476.723
A.4.a	109.510.431	128.745.591	19.235.160
A.4.b	2.818.037	4.910.717	2.092.680
A.4.c	2.351.861	2.500.745	148.883
A.5	5.265.476	10.695.730	5.430.253
A.6	5.740.935	5.599.112	(141.823)
A.7	10.730.937	12.989.295	2.258.359
A.8	0	0	0
A.9	842.522	960.525	118.003
	<u>TOTALE A</u>	724.730.381	795.977.791
B	<u>COSTI DELLA PRODUZIONE</u>		
B.1	145.716.823	175.898.622	30.181.799
B.1.a	144.496.518	174.798.695	30.302.177
B.1.b	1.220.306	1.099.927	(120.379)
B.2	317.711.955	336.311.732	18.599.777
B.2.a	37.621.339	38.778.779	1.157.440
B.2.b	40.316.875	48.314.992	7.998.118
B.2.c	27.988.397	27.767.420	(220.977)
B.2.d	20.101.243	19.964.756	(136.486)
B.2.e	1.785.517	2.393.196	607.680
B.2.f	6.057.970	6.350.637	292.667
B.2.g	121.349.151	120.899.816	(449.335)
B.2.h	12.501.139	14.960.334	2.459.195
B.2.i	8.561.148	10.284.161	1.723.014
B.2.j	850.473	533.624	(316.849)
B.2.k	8.857.150	9.924.518	1.067.368
B.2.l	16.435.896	15.741.650	(694.247)
B.2.m	2.136.641	3.680.726	1.544.085
B.2.n	2.726.291	2.463.560	(262.731)
B.2.o	5.856.648	9.820.703	3.964.055
B.2.p	4.566.078	4.432.859	(133.219)
B.2.q	0	0	0
B.3	37.832.908	48.809.672	10.976.764
B.3.a	37.010.407	47.869.909	10.859.502

	Previsione 2022	Esercizio 2022	Esercizio 2022 vs Previsione 2022
B.3.b	535.240	608.070	72.829
B.3.c	287.261	331.693	44.433
B.4	14.165.139	13.924.808	(240.332)
B.5	5.633.912	5.730.813	96.901
B.6	191.086.249	200.978.469	9.892.220
B.6.a	73.594.218	75.914.069	2.319.851
B.6.b	5.715.613	6.299.563	583.950
B.6.c	78.585.023	83.894.072	5.309.049
B.6.d	1.845.866	1.724.366	(121.500)
B.6.e	31.345.529	33.146.399	1.800.870
B.7	2.760.256	3.128.780	368.524
B.8	11.072.189	13.327.844	2.255.654
B.8.a	155.438	126.218	(29.219)
B.8.b	5.032.904	5.528.299	495.396
B.8.c	5.883.848	7.673.326	1.789.478
B.9	0	0	0
B.10	0	140.219	140.219
B.10.a	0	162.196	162.196
B.10.b	0	(21.977)	(21.977)
B.11	10.184.943	16.242.504	6.057.560
B.11.a	3.735.973	9.358.564	5.622.591
B.11.b	269.736	305.865	36.129
B.11.c	0	1.477.725	1.477.725
B.11.d	6.179.235	5.100.351	(1.078.884)
	TOTALE B	814.493.462	78.329.086
	DIFF. TRA VALORE E COSTI DELLA PRODUZIONE (A-B)	(18.515.671)	(7.081.676)
C	PROVENTI E ONERI FINANZIARI		
C.1	Interessi attivi ed altri proventi finanziari	0	0
C.2	Interessi passivi ed altri oneri finanziari	160.555	485.197
	TOTALE C	(160.555)	(324.643)
D	RETTIFICHE DI VALORE DI ATTIVITA' FINANZIARIE		
D.1	Rivalutazioni	0	0
D.2	Svalutazioni	0	0
	TOTALE D	0	0
E	PROVENTI E ONERI STRAORDINARI		
E.1	Proventi straordinari	25.070.135	11.237.481
E.1.a	Plusvalenze	0	0
E.1.b	Altri proventi straordinari	25.070.135	11.237.481
E.2	Oneri straordinari	0	18.890.196
E.2.a	Minusvalenze	0	967
E.2.b	Altri oneri straordinari	0	18.889.230
	TOTALE E	25.070.135	(7.652.716)
	RISULTATO PRIMA DELLE IMPOSTE (A-B+C+D+E)	13.475.585	(26.653.584)
Y	IMPOSTE SUL REDDITO DELL'ESERCIZIO		
Y.1	IRAP	13.179.256	14.085.690
Y.1.a	IRAP relativa a personale dipendente	12.270.624	12.875.688
Y.1.b	IRAP relativa a collaboratori e personale assimilato a lavoro dipendente	577.542	563.114
Y.1.c	IRAP relativa ad attività di libera professione (intramoenia)	331.090	646.888
Y.1.d	IRAP relativa ad attività commerciali	0	0
Y.2	IRES	296.329	298.741
Y.3	Accantonamento a fondo imposte (accertamenti, condoni, ecc.)	0	0
	TOTALE Y	13.475.585	908.846
	RISULTATO DI ESERCIZIO	(0)	(41.038.016)

CODICE	VOCE MODELLO CE	Esercizio 2021	Previsione 2022	Esercizio 2022	Esercizio 2022 vs Esercizio 2021	Esercizio 2022 vs Previsione 2022
--------	-----------------	----------------	-----------------	----------------	----------------------------------	-----------------------------------

3.2. Modello CE comparato

	A) Valore della produzione					
AA0010	A.1) Contributi in c/esercizio	630.925.397	600.416.117	635.288.750	4.363.354	34.872.634
AA0020	A.1.A) Contributi da Regione o Prov. Aut. per quota F.S. regionale	612.307.159	599.042.980	632.290.001	19.982.842	33.247.021
AA0030	A.1.A.1) da Regione o Prov. Aut. per quota F.S. regionale indistinto	600.577.511	585.686.686	614.118.990	13.541.479	28.432.304
AA0031	A.1.A.1.1) Finanziamento indistinto	591.550.226	585.686.686	612.864.328	21.314.101	27.177.642
AA0032	A.1.A.1.2) Finanziamento indistinto finalizzato da Regione	9.027.285	0	1.254.662	(7.772.623)	1.254.662
AA0033	A.1.A.1.3) Funzioni	0	0	0	0	0
AA0034	A.1.A.1.3.A) Funzioni - Pronto Soccorso	0	0	0	0	0
AA0035	A.1.A.1.3.B) Funzioni - Altro	0	0	0	0	0
AA0036	A.1.A.1.4) Quota finalizzata per il Piano aziendale di cui all'art. 1, comma 528, L. 208/2015	0	0	0	0	0
AA0040	A.1.A.2) da Regione o Prov. Aut. per quota F.S. regionale vincolato	11.729.648	13.356.294	18.171.012	6.441.364	4.814.718
AA0050	A.1.B) Contributi c/esercizio (extra fondo)	18.618.237	1.231.137	2.998.749	(15.619.489)	1.767.612
AA0060	A.1.B.1) da Regione o Prov. Aut. (extra fondo)	494.457	856.783	1.049.181	554.724	192.399
AA0070	A.1.B.1.1) Contributi da Regione o Prov. Aut. (extra fondo) vincolati	494.457	856.783	1.049.181	554.724	192.399
AA0080	A.1.B.1.2) Contributi da Regione o Prov. Aut. (extra fondo) - Risorse aggiuntive da bilancio regionale a titolo di copertura LEA	0	0	0	0	0
AA0090	A.1.B.1.3) Contributi da Regione o Prov. Aut. (extra fondo) - Risorse aggiuntive da bilancio regionale a titolo di copertura extra LEA	0	0	0	0	0
AA0100	A.1.B.1.4) Contributi da Regione o Prov. Aut. (extra fondo) - Altro	0	0	0	0	0
AA0110	A.1.B.2) Contributi da Aziende sanitarie pubbliche della Regione o Prov. Aut. (extra fondo)	0	0	0	0	0
AA0120	A.1.B.2.1) Contributi da Aziende sanitarie pubbliche della Regione o Prov. Aut. (extra fondo) vincolati	0	0	0	0	0
AA0130	A.1.B.2.2) Contributi da Aziende sanitarie pubbliche della Regione o Prov. Aut. (extra fondo) altro	0	0	0	0	0
AA0140	A.1.B.3) Contributi da Ministero della Salute e da altri soggetti pubblici (extra fondo)	18.123.780	374.354	1.949.568	(16.174.213)	1.575.213
AA0141	A.1.B.3.1) Contributi da Ministero della Salute (extra fondo)	332.693	117.010	1.356.851	1.024.158	1.239.841
AA0150	A.1.B.3.2) Contributi da altri soggetti pubblici (extra fondo) vincolati	7.164.937	257.344	592.716	(6.572.220)	335.372
AA0160	A.1.B.3.3) Contributi da altri soggetti pubblici (extra fondo) L. 210/92	0	0	0	0	0
AA0170	A.1.B.3.4) Contributi da altri soggetti pubblici (extra fondo) altro	10.626.150	0	0	(10.626.150)	0
AA0171	A.1.B.3.5) Contributi da altri soggetti pubblici (extra fondo) - in attuazione dell'art.79, comma 1 sexies lettera c), del D.L. 112/2008, convertito con legge 133/2008 e della legge 23 dicembre 2009 n. 191.	0	0	0	0	0
AA0180	A.1.C) Contributi c/esercizio per ricerca	0	142.000	0	0	(142.000)
AA0190	A.1.C.1) Contributi da Ministero della Salute per ricerca corrente	0	0	0	0	0

CODICE	VOCE MODELLO CE	Esercizio 2021	Previsione 2022	Esercizio 2022	Esercizio 2022 vs Esercizio 2021	Esercizio 2022 vs Previsione 2022
AA0200	A.1.C.2) Contributi da Ministero della Salute per ricerca finalizzata	0	142.000	0	0	(142.000)
AA0210	A.1.C.3) Contributi da Regione ed altri soggetti pubblici per ricerca	0	0	0	0	0
AA0220	A.1.C.4) Contributi da privati per ricerca	0	0	0	0	0
AA0230	A.1.D) Contributi c/esercizio da privati	0	0	0	0	0
AA0240	A.2) Rettifica contributi c/esercizio per destinazione ad investimenti	(12.159.254)	(12.945.936)	(6.353.821)	5.805.434	6.592.115
AA0250	A.2.A) Rettifica contributi in c/esercizio per destinazione ad investimenti - da Regione o Prov. Aut. per quota F.S. regionale	(12.159.254)	(12.945.936)	(6.353.821)	5.805.434	6.592.115
AA0260	A.2.B) Rettifica contributi in c/esercizio per destinazione ad investimenti - altri contributi	0	0	0	0	0
AA0270	A.3) Utilizzo fondi per quote inutilizzate contributi finalizzati e vincolati di esercizi precedenti	8.211.962	0	641.147	(7.570.815)	641.147
AA0271	A.3.A) Utilizzo fondi per quote inutilizzate contributi di esercizi precedenti da Regione o Prov. Aut. per quota F.S. regionale indistinto finalizzato	0	0	0	0	0
AA0280	A.3.B) Utilizzo fondi per quote inutilizzate contributi di esercizi precedenti da Regione o Prov. Aut. per quota F.S. regionale vincolato	8.106.226	0	309.122	(7.797.104)	309.122
AA0290	A.3.C) Utilizzo fondi per quote inutilizzate contributi di esercizi precedenti da soggetti pubblici (extra fondo) vincolati	105.736	0	298.867	193.131	298.867
AA0300	A.3.D) Utilizzo fondi per quote inutilizzate contributi di esercizi precedenti per ricerca	0	0	33.157	33.157	33.157
AA0310	A.3.E) Utilizzo fondi per quote inutilizzate contributi vincolati di esercizi precedenti da privati	0	0	0	0	0
AA0320	A.4) Ricavi per prestazioni sanitarie e sociosanitarie a rilevanza sanitaria	119.938.886	114.680.329	136.157.053	16.218.166	21.476.723
AA0330	A.4.A) Ricavi per prestazioni sanitarie e sociosanitarie a rilevanza sanitaria erogate a soggetti pubblici	107.804.766	105.024.140	118.127.147	10.322.381	13.103.007
AA0340	A.4.A.1) Ricavi per prestaz. sanitarie e sociosanitarie a rilevanza sanitaria erogate ad Aziende sanitarie pubbliche della Regione	103.879.185	101.068.658	113.199.300	9.320.115	12.130.642
AA0350	A.4.A.1.1) Prestazioni di ricovero	62.994.167	60.647.690	69.806.565	6.812.399	9.158.875
AA0360	A.4.A.1.2) Prestazioni di specialistica ambulatoriale	9.230.757	8.902.501	10.408.113	1.177.356	1.505.612
AA0361	A.4.A.1.3) Prestazioni di pronto soccorso non seguite da ricovero	0	0	0	0	0
AA0370	A.4.A.1.4) Prestazioni di psichiatria residenziale e semiresidenziale	4.993.839	4.968.547	4.453.908	(539.931)	(514.639)
AA0380	A.4.A.1.5) Prestazioni di File F	19.336.689	19.336.689	20.449.123	1.112.434	1.112.434
AA0390	A.4.A.1.6) Prestazioni servizi MMG, PLS, Contin. assistenziale	185.331	185.331	205.206	19.875	19.875
AA0400	A.4.A.1.7) Prestazioni servizi farmaceutica convenzionata	1.295.853	1.295.853	1.379.593	83.741	83.741
AA0410	A.4.A.1.8) Prestazioni termali	100.259	249.636	294.721	194.463	45.085
AA0420	A.4.A.1.9) Prestazioni trasporto ambulanze ed elisoccorso	169.354	169.354	164.178	(5.176)	(5.176)
AA0421	A.4.A.1.10) Prestazioni assistenza integrativa	0	0	0	0	0
AA0422	A.4.A.1.11) Prestazioni assistenza protesica	0	0	0	0	0
AA0423	A.4.A.1.12) Prestazioni assistenza riabilitativa extraospedaliera	0	0	0	0	0
AA0424	A.4.A.1.13) Ricavi per cessione di emocomponenti e cellule staminali	0	0	0	0	0

CODICE	VOCE MODELLO CE	Esercizio 2021	Previsione 2022	Esercizio 2022	Esercizio 2022 vs Esercizio 2021	Esercizio 2022 vs Previsione 2022
AA0425	A.4.A.1.14) Prestazioni assistenza domiciliare integrata (ADI)	0	0	0	0	0
AA0430	A.4.A.1.15) Altre prestazioni sanitarie e socio-sanitarie a rilevanza sanitaria	5.572.937	5.313.057	6.037.891	464.955	724.834
AA0440	A.4.A.2) Ricavi per prestaz. sanitarie e sociosanitarie a rilevanza sanitaria erogate ad altri soggetti pubblici	51.723	12.587	20.829	(30.895)	8.242
AA0450	A.4.A.3) Ricavi per prestaz. sanitarie e sociosanitarie a rilevanza sanitaria erogate a soggetti pubblici Extraregione	3.873.858	3.942.895	4.907.018	1.033.161	964.123
AA0460	A.4.A.3.1) Prestazioni di ricovero	0	0	1.342.471	1.342.471	1.342.471
AA0470	A.4.A.3.2) Prestazioni ambulatoriali	1.236.164	1.232.278	842.972	(393.191)	(389.306)
AA0471	A.4.A.3.3) Prestazioni pronto soccorso non seguite da ricovero	0	0	0	0	0
AA0480	A.4.A.3.4) Prestazioni di psichiatria non soggetta a compensazione (resid. e semiresid.)	0	0	0	0	0
AA0490	A.4.A.3.5) Prestazioni di File F	1.597.917	1.597.917	1.620.707	22.790	22.790
AA0500	A.4.A.3.6) Prestazioni servizi MMG, PLS, Contin. assistenziale Extraregione	128.073	128.073	136.919	8.846	8.846
AA0510	A.4.A.3.7) Prestazioni servizi farmaceutica convenzionata Extraregione	141.945	141.945	565.870	423.925	423.925
AA0520	A.4.A.3.8) Prestazioni termali Extraregione	375.451	375.451	4.579	(370.872)	(370.872)
AA0530	A.4.A.3.9) Prestazioni trasporto ambulanze ed elisoccorso Extraregione	321.223	321.223	318.063	(3.161)	(3.161)
AA0541	A.4.A.3.10) Prestazioni assistenza integrativa da pubblico (extraregione)	0	0	0	0	0
AA0542	A.4.A.3.11) Prestazioni assistenza protesica da pubblico (extraregione)	0	0	0	0	0
AA0550	A.4.A.3.12) Ricavi per cessione di emocomponenti e cellule staminali Extraregione	145	291	0	(145)	(291)
AA0560	A.4.A.3.13) Ricavi GSA per differenziale saldo mobilità interregionale	0	0	0	0	0
AA0561	A.4.A.3.14) Altre prestazioni sanitarie e sociosanitarie a rilevanza sanitaria erogate a soggetti pubblici Extraregione	0	0	0	0	0
AA0570	A.4.A.3.15) Altre prestazioni sanitarie e sociosanitarie a rilevanza sanitaria non soggette a compensazione Extraregione	80	0	0	(80)	0
AA0580	A.4.A.3.15.A) Prestazioni di assistenza riabilitativa non soggette a compensazione Extraregione	0	0	0	0	0
AA0590	A.4.A.3.15.B) Altre prestazioni sanitarie e socio-sanitarie a rilevanza sanitaria non soggette a compensazione Extraregione	80	0	0	(80)	0
AA0600	A.4.A.3.16) Altre prestazioni sanitarie a rilevanza sanitaria - Mobilità attiva Internazionale	72.858	145.716	75.436	2.578	(70.279)
AA0601	A.4.A.3.17) Altre prestazioni sanitarie a rilevanza sanitaria - Mobilità attiva Internazionale rilevata dalle AO, AOU, IRCCS.	0	0	0	0	0
AA0602	A.4.A.3.18) Altre prestazioni sanitarie e sociosanitarie a rilevanza sanitaria ad Aziende sanitarie e casse mutua estera - (fatturate direttamente)	0	0	0	0	0
AA0610	A.4.B) Ricavi per prestazioni sanitarie e sociosanitarie a rilevanza sanitaria erogate da privati v/residenti Extraregione in compensazione (mobilità attiva)	4.494.992	4.498.877	10.639.272	6.144.281	6.140.395
AA0620	A.4.B.1) Prestazioni di ricovero da priv. Extraregione in compensazione (mobilità attiva)	4.297.263	4.297.263	10.431.774	6.134.511	6.134.511

CODICE	VOCE MODELLO CE	Esercizio 2021	Previsione 2022	Esercizio 2022	Esercizio 2022 vs Esercizio 2021	Esercizio 2022 vs Previsione 2022
AA0630	A.4.B.2) Prestazioni ambulatoriali da priv. Extraregione in compensazione (mobilità attiva)	197.729	201.614	207.499	9.770	5.884
AA0631	A.4.B.3) Prestazioni di pronto soccorso non seguite da ricovero da priv. Extraregione in compensazione (mobilità attiva)	0	0	0	0	0
AA0640	A.4.B.4) Prestazioni di File F da priv. Extraregione in compensazione (mobilità attiva)	0	0	0	0	0
AA0650	A.4.B.5) Altre prestazioni sanitarie e sociosanitarie a rilevanza sanitaria erogate da privati v/residenti Extraregione in compensazione (mobilità attiva)	0	0	0	0	0
AA0660	A.4.C) Ricavi per prestazioni sanitarie e sociosanitarie a rilevanza sanitaria erogate a privati	2.648.628	2.339.274	2.479.916	(168.712)	140.641
AA0670	A.4.D) Ricavi per prestazioni sanitarie erogate in regime di intramoenia	4.990.501	2.818.037	4.910.717	(79.783)	2.092.680
AA0680	A.4.D.1) Ricavi per prestazioni sanitarie intramoenia - Area ospedaliera	87.926	51.136	56.524	(31.402)	5.387
AA0690	A.4.D.2) Ricavi per prestazioni sanitarie intramoenia - Area specialistica	3.262.438	2.245.907	3.697.939	435.501	1.452.032
AA0700	A.4.D.3) Ricavi per prestazioni sanitarie intramoenia - Area sanità pubblica	12.075	11.818	11.458	(617)	(359)
AA0710	A.4.D.4) Ricavi per prestazioni sanitarie intramoenia - Consulenze (ex art. 55 c.1 lett. c), d) ed ex art. 57-58)	1.448.301	419.706	1.006.422	(441.879)	586.717
AA0720	A.4.D.5) Ricavi per prestazioni sanitarie intramoenia - Consulenze (ex art. 55 c.1 lett. c), d) ed ex art. 57-58) (Aziende sanitarie pubbliche della Regione)	0	0	0	0	0
AA0730	A.4.D.6) Ricavi per prestazioni sanitarie intramoenia - Altro	99.053	89.471	78.932	(20.121)	(10.538)
AA0740	A.4.D.7) Ricavi per prestazioni sanitarie intramoenia - Altro (Aziende sanitarie pubbliche della Regione)	80.708	0	59.442	(21.266)	59.442
AA0750	A.5) Concorsi, recuperi e rimborsi	6.284.932	5.265.476	10.695.730	4.410.798	5.430.253
AA0760	A.5.A) Rimborsi assicurativi	1.234.142	439.420	456.443	(777.699)	17.023
AA0770	A.5.B) Concorsi, recuperi e rimborsi da Regione	378.169	0	366.166	(12.004)	366.166
AA0780	A.5.B.1) Rimborso degli oneri stipendiali del personale dell'azienda in posizione di comando presso la Regione	378.169	0	366.166	(12.004)	366.166
AA0790	A.5.B.2) Altri concorsi, recuperi e rimborsi da parte della Regione	0	0	0	0	0
AA0800	A.5.C) Concorsi, recuperi e rimborsi da Aziende sanitarie pubbliche della Regione	80.985	0	55.164	(25.821)	55.164
AA0810	A.5.C.1) Rimborso degli oneri stipendiali del personale dipendente dell'azienda in posizione di comando presso Aziende sanitarie pubbliche della Regione	0	0	0	0	0
AA0820	A.5.C.2) Rimborsi per acquisto beni da parte di Aziende sanitarie pubbliche della Regione	0	0	0	0	0
AA0830	A.5.C.3) Altri concorsi, recuperi e rimborsi da parte di Aziende sanitarie pubbliche della Regione	80.985	0	55.164	(25.821)	55.164
AA0831	A.5.C.4) Altri concorsi, recuperi e rimborsi da parte della Regione - GSA	0	0	0	0	0
AA0840	A.5.D) Concorsi, recuperi e rimborsi da altri soggetti pubblici	171.783	27.250	64.105	(107.678)	36.854

CODICE	VOCE MODELLO CE	Esercizio 2021	Previsione 2022	Esercizio 2022	Esercizio 2022 vs Esercizio 2021	Esercizio 2022 vs Previsione 2022
AA0850	A.5.D.1) Rimborsio degli oneri stipendiali del personale dipendente dell'azienda in posizione di comando presso altri soggetti pubblici	127.131	0	0	(127.131)	0
AA0860	A.5.D.2) Rimborsi per acquisto beni da parte di altri soggetti pubblici	1.350	1.350	0	(1.350)	(1.350)
AA0870	A.5.D.3) Altri concorsi, recuperi e rimborsi da parte di altri soggetti pubblici	43.302	25.900	64.105	20.803	38.204
AA0880	A.5.E) Concorsi, recuperi e rimborsi da privati	4.419.853	4.798.806	9.753.853	5.333.999	4.955.046
AA0890	A.5.E.1) Rimborsio da aziende farmaceutiche per Pay back	2.582.216	2.998.540	8.457.238	5.875.022	5.458.698
AA0900	A.5.E.1.1) Pay-back per il superamento del tetto della spesa farmaceutica territoriale	0	0	0	0	0
AA0910	A.5.E.1.2) Pay-back per superamento del tetto della spesa farmaceutica ospedaliera	0	0	5.774.240	5.774.240	5.774.240
AA0920	A.5.E.1.3) Ulteriore Pay-back	2.582.216	2.998.540	2.682.998	100.782	(315.542)
AA0921	A.5.E.2) Rimborsio per Pay back sui dispositivi medici	0	0	0	0	0
AA0930	A.5.E.3) Altri concorsi, recuperi e rimborsi da privati	1.837.638	1.800.267	1.296.615	(541.022)	(503.652)
AA0940	A.6) Compartecipazione alla spesa per prestazioni sanitarie (Ticket)	5.203.987	5.740.935	5.599.112	395.126	(141.823)
AA0950	A.6.A) Compartecipazione alla spesa per prestazioni sanitarie - Ticket sulle prestazioni di specialistica ambulatoriale e APA-PAC	4.959.569	4.938.209	5.316.969	357.400	378.760
AA0960	A.6.B) Compartecipazione alla spesa per prestazioni sanitarie - Ticket sul pronto soccorso	244.418	802.726	282.143	37.725	(520.583)
AA0970	A.6.C) Compartecipazione alla spesa per prestazioni sanitarie (Ticket) - Altro	0	0	0	0	0
AA0980	A.7) Quota contributi c/capitale imputata all'esercizio	10.970.202	10.730.937	12.989.295	2.019.094	2.258.359
AA0990	A.7.A) Quota imputata all'esercizio dei finanziamenti per investimenti dallo Stato	0	86.964	517.300	517.300	430.336
AA1000	A.7.B) Quota imputata all'esercizio dei finanziamenti per investimenti da Regione	1.913.163	1.986.864	2.678.827	765.665	691.963
AA1010	A.7.C) Quota imputata all'esercizio dei finanziamenti per beni di prima dotazione	3.577.454	3.577.468	3.562.707	(14.748)	(14.761)
AA1020	A.7.D) Quota imputata all'esercizio dei contributi in c/ esercizio FSR destinati ad investimenti	5.222.510	5.079.640	5.972.833	750.324	893.193
AA1030	A.7.E) Quota imputata all'esercizio degli altri contributi in c/ esercizio destinati ad investimenti	0	0	0	0	0
AA1040	A.7.F) Quota imputata all'esercizio di altre poste del patrimonio netto	257.075	0	257.628	553	257.628
AA1050	A.8) Incrementi delle immobilizzazioni per lavori interni	0	0	0	0	0
AA1060	A.9) Altri ricavi e proventi	690.273	842.522	960.525	270.252	118.003
AA1070	A.9.A) Ricavi per prestazioni non sanitarie	0	0	0	0	0
AA1080	A.9.B) Fitti attivi ed altri proventi da attività immobiliari	344.117	280.200	286.100	(58.017)	5.900
AA1090	A.9.C) Altri proventi diversi	346.156	562.322	674.425	328.269	112.103
AZ9999	Totale valore della produzione (A)	770.066.384	724.730.381	795.977.791	25.911.407	71.247.411
	B) Costi della produzione					
BA0010	B.1) Acquisti di beni	155.410.610	145.716.823	175.898.622	20.488.012	30.181.799

CODICE	VOCE MODELLO CE	Esercizio 2021	Previsione 2022	Esercizio 2022	Esercizio 2022 vs Esercizio 2021	Esercizio 2022 vs Previsione 2022
BA0020	B.1.A) Acquisti di beni sanitari	154.125.875	144.496.518	174.798.695	20.672.820	30.302.177
BA0030	B.1.A.1) Prodotti farmaceutici ed emoderivati	95.952.798	89.593.828	113.415.003	17.462.205	23.821.175
BA0040	B.1.A.1.1) Medicinali con AIC, ad eccezione di vaccini, emoderivati di produzione regionale, ossigeno e altri gas medicali	93.828.570	87.655.724	111.338.283	17.509.713	23.682.559
BA0050	B.1.A.1.2) Medicinali senza AIC	478.880	379.371	402.785	(76.095)	23.413
BA0051	B.1.A.1.3) Ossigeno e altri gas medicali	1.645.349	1.558.733	1.673.935	28.587	115.202
BA0060	B.1.A.1.4) Emoderivati di produzione regionale	0	0	0	0	0
BA0061	B.1.A.1.4.1) Emoderivati di produzione regionale da pubblico (Aziende sanitarie pubbliche della Regione) - Mobilità intraregionale	0	0	0	0	0
BA0062	B.1.A.1.4.2) Emoderivati di produzione regionale da pubblico (Aziende sanitarie pubbliche della Regione) - Mobilità extraregionale	0	0	0	0	0
BA0063	B.1.A.1.4.3) Emoderivati di produzione regionale da altri soggetti	0	0	0	0	0
BA0070	B.1.A.2) Sangue ed emocomponenti	48.320	48.320	381.708	333.388	333.388
BA0080	B.1.A.2.1) da pubblico (Aziende sanitarie pubbliche della Regione) – Mobilità intraregionale	0	0	0	0	0
BA0090	B.1.A.2.2) da pubblico (Aziende sanitarie pubbliche extra Regione) – Mobilità extraregionale	48.320	48.320	381.708	333.388	333.388
BA0100	B.1.A.2.3) da altri soggetti	0	0	0	0	0
BA0210	B.1.A.3) Dispositivi medici	52.545.557	49.426.253	55.782.711	3.237.154	6.356.458
BA0220	B.1.A.3.1) Dispositivi medici	33.978.388	32.319.976	34.959.558	981.171	2.639.583
BA0230	B.1.A.3.2) Dispositivi medici impiantabili attivi	3.839.428	3.713.510	4.287.014	447.586	573.504
BA0240	B.1.A.3.3) Dispositivi medico diagnostici in vitro (IVD)	14.727.741	13.392.767	16.536.139	1.808.398	3.143.372
BA0250	B.1.A.4) Prodotti dietetici	516.468	520.068	612.007	95.539	91.939
BA0260	B.1.A.5) Materiali per la profilassi (vaccini)	3.595.964	3.595.964	3.137.589	(458.375)	(458.375)
BA0270	B.1.A.6) Prodotti chimici	0	0	131	131	131
BA0280	B.1.A.7) Materiali e prodotti per uso veterinario	10.978	10.978	11.911	933	933
BA0290	B.1.A.8) Altri beni e prodotti sanitari	1.455.789	1.301.107	1.457.634	1.845	156.528
BA0300	B.1.A.9) Beni e prodotti sanitari da Aziende sanitarie pubbliche della Regione	0	0	0	0	0
BA0301	B.1.A.9.1) Prodotti farmaceutici ed emoderivati	0	0	0	0	0
BA0303	B.1.A.9.3) Dispositivi medici	0	0	0	0	0
BA0304	B.1.A.9.4) Prodotti dietetici	0	0	0	0	0
BA0305	B.1.A.9.5) Materiali per la profilassi (vaccini)	0	0	0	0	0
BA0306	B.1.A.9.6) Prodotti chimici	0	0	0	0	0
BA0307	B.1.A.9.7) Materiali e prodotti per uso veterinario	0	0	0	0	0
BA0308	B.1.A.9.8) Altri beni e prodotti sanitari	0	0	0	0	0
BA0310	B.1.B) Acquisti di beni non sanitari	1.284.735	1.220.306	1.099.927	(184.808)	(120.379)
BA0320	B.1.B.1) Prodotti alimentari	220	220	0	(220)	(220)
BA0330	B.1.B.2) Materiali di guardaroba, di pulizia e di convivenza in genere	35.044	31.931	47.511	12.467	15.580
BA0340	B.1.B.3) Combustibili, carburanti e lubrificanti	214.319	194.547	212.510	(1.808)	17.964

CODICE	VOCE MODELLO CE	Esercizio 2021	Previsione 2022	Esercizio 2022	Esercizio 2022 vs Esercizio 2021	Esercizio 2022 vs Previsione 2022
BA0350	B.1.B.4) Supporti informatici e cancelleria	683.146	681.488	656.808	(26.338)	(24.680)
BA0360	B.1.B.5) Materiale per la manutenzione	214.336	178.190	145.598	(68.738)	(32.592)
BA0370	B.1.B.6) Altri beni e prodotti non sanitari	137.671	133.931	37.500	(100.171)	(96.431)
BA0380	B.1.B.7) Beni e prodotti non sanitari da Aziende sanitarie pubbliche della Regione	0	0	0	0	0
BA0390	B.2) Acquisti di servizi	380.202.551	355.544.863	385.121.404	4.918.853	29.576.541
BA0400	B.2.A) Acquisti servizi sanitari	336.353.095	317.711.955	336.311.732	(41.363)	18.599.777
BA0410	B.2.A.1) Acquisti servizi sanitari per medicina di base	37.848.087	37.621.339	38.778.779	930.692	1.157.440
BA0420	B.2.A.1.1) - da convenzione	37.578.204	37.351.456	38.468.661	890.457	1.117.205
BA0430	B.2.A.1.1.A) Costi per assistenza MMG	25.293.472	25.117.642	26.011.253	717.781	893.612
BA0440	B.2.A.1.1.B) Costi per assistenza PLS	5.216.014	5.172.437	5.850.906	634.893	678.469
BA0450	B.2.A.1.1.C) Costi per assistenza Continuità assistenziale	5.931.168	5.926.043	5.591.881	(339.287)	(334.163)
BA0460	B.2.A.1.1.D) Altro (medicina dei servizi, psicologi, medici 118, ecc)	1.137.550	1.135.334	1.014.621	(122.930)	(120.713)
BA0470	B.2.A.1.2) - da pubblico (Aziende sanitarie pubbliche della Regione) - Mobilità intraregionale	78.460	78.460	93.862	15.402	15.402
BA0480	B.2.A.1.3) - da pubblico (Aziende sanitarie pubbliche Extraregione) - Mobilità extraregionale	191.422	191.422	216.256	24.834	24.834
BA0490	B.2.A.2) Acquisti servizi sanitari per farmaceutica	46.497.481	40.316.875	48.314.992	1.817.511	7.998.118
BA0500	B.2.A.2.1) - da convenzione	45.061.853	38.881.247	46.771.066	1.709.213	7.889.819
BA0510	B.2.A.2.2) - da pubblico (Aziende sanitarie pubbliche della Regione)- Mobilità intraregionale	1.141.170	1.141.170	1.199.180	58.010	58.010
BA0520	B.2.A.2.3) - da pubblico (Extraregione)	294.458	294.458	344.747	50.289	50.289
BA0530	B.2.A.3) Acquisti servizi sanitari per assistenza specialistica ambulatoriale	26.882.302	27.988.397	27.767.420	885.118	(220.977)
BA0540	B.2.A.3.1) - da pubblico (Aziende sanitarie pubbliche della Regione)	9.198.429	9.229.814	9.190.159	(8.270)	(39.655)
BA0541	B.2.A.3.2) prestazioni di pronto soccorso non seguite da ricovero - da pubblico (Aziende sanitarie pubbliche della Regione)	0	0	0	0	0
BA0550	B.2.A.3.3) - da pubblico (altri soggetti pubbl. della Regione)	749.783	461.068	568.364	(181.418)	107.297
BA0551	B.2.A.3.4) prestazioni di pronto soccorso non seguite da ricovero - da pubblico (altri soggetti pubbl. della Regione)	0	0	0	0	0
BA0560	B.2.A.3.5) - da pubblico (Extraregione)	3.577.183	3.577.183	3.815.378	238.195	238.195
BA0561	B.2.A.3.6) prestazioni di pronto soccorso non seguite da ricovero - da pubblico (Extraregione)	0	0	0	0	0
BA0570	B.2.A.3.7) - da privato - Medici SUMAI	4.222.564	4.191.831	4.928.723	706.159	736.892
BA0580	B.2.A.3.8) - da privato	8.940.596	10.326.887	9.057.297	116.701	(1.269.590)
BA0590	B.2.A.3.8.A) Servizi sanitari per assistenza specialistica da IRCCS privati e Policlinici privati	175.142	149.166	227.952	52.810	78.786
BA0591	B.2.A.3.8.B) Servizi sanitari per prestazioni di pronto soccorso non seguite da ricovero - da IRCCS privati e Policlinici privati	0	0	0	0	0

CODICE	VOCE MODELLO CE	Esercizio 2021	Previsione 2022	Esercizio 2022	Esercizio 2022 vs Esercizio 2021	Esercizio 2022 vs Previsione 2022
BA0600	B.2.A.3.8.C) Servizi sanitari per assistenza specialistica da Ospedali Classificati privati	0	0	0	0	0
BA0601	B.2.A.3.8.D) Servizi sanitari per prestazioni di pronto soccorso non seguite da ricovero - da Ospedali Classificati privati	0	0	0	0	0
BA0610	B.2.A.3.8.E) Servizi sanitari per assistenza specialistica da Case di Cura private	5.491.672	6.644.438	5.554.911	63.239	(1.089.526)
BA0611	B.2.A.3.8.F) Servizi sanitari per prestazioni di pronto soccorso non seguite da ricovero - da Case di Cura private	0	0	0	0	0
BA0620	B.2.A.3.8.G) Servizi sanitari per assistenza specialistica da altri privati	3.273.782	3.533.284	3.274.434	652	(258.850)
BA0621	B.2.A.3.8.H) Servizi sanitari per prestazioni di pronto soccorso non seguite da ricovero - da altri privati	0	0	0	0	0
BA0630	B.2.A.3.9) - da privato per cittadini non residenti - Extraregione (mobilità attiva in compensazione)	193.747	201.614	207.499	13.751	5.884
BA0631	B.2.A.3.10) Servizi sanitari per prestazioni di pronto soccorso non seguite da ricovero - da privato per cittadini non residenti - Extraregione (mobilità attiva in compensazione)	0	0	0	0	0
BA0640	B.2.A.4) Acquisti servizi sanitari per assistenza riabilitativa	19.923.623	20.101.243	19.964.756	41.134	(136.486)
BA0650	B.2.A.4.1) - da pubblico (Aziende sanitarie pubbliche della Regione)	4.957.046	5.060.020	4.998.464	41.418	(61.556)
BA0660	B.2.A.4.2) - da pubblico (altri soggetti pubbl. della Regione)	0	0	0	0	0
BA0670	B.2.A.4.3) - da pubblico (Extraregione) non soggetti a compensazione	0	0	0	0	0
BA0680	B.2.A.4.4) - da privato (intra-regionale)	14.447.179	14.535.122	14.239.296	(207.883)	(295.827)
BA0690	B.2.A.4.5) - da privato (extraregionale)	519.397	506.100	726.997	207.599	220.897
BA0700	B.2.A.5) Acquisti servizi sanitari per assistenza integrativa	2.417.437	1.785.517	2.393.196	(24.241)	607.680
BA0710	B.2.A.5.1) - da pubblico (Aziende sanitarie pubbliche della Regione)	0	0	0	0	0
BA0720	B.2.A.5.2) - da pubblico (altri soggetti pubbl. della Regione)	0	0	0	0	0
BA0730	B.2.A.5.3) - da pubblico (Extraregione)	0	0	0	0	0
BA0740	B.2.A.5.4) - da privato	2.417.437	1.785.517	2.393.196	(24.241)	607.680
BA0750	B.2.A.6) Acquisti servizi sanitari per assistenza protesica	6.611.053	6.057.970	6.350.637	(260.416)	292.667
BA0760	B.2.A.6.1) - da pubblico (Aziende sanitarie pubbliche della Regione)	0	0	0	0	0
BA0770	B.2.A.6.2) - da pubblico (altri soggetti pubbl. della Regione)	0	0	0	0	0
BA0780	B.2.A.6.3) - da pubblico (Extraregione)	0	0	0	0	0
BA0790	B.2.A.6.4) - da privato	6.611.053	6.057.970	6.350.637	(260.416)	292.667
BA0800	B.2.A.7) Acquisti servizi sanitari per assistenza ospedaliera	122.758.729	121.349.151	120.899.816	(1.858.913)	(449.335)
BA0810	B.2.A.7.1) - da pubblico (Aziende sanitarie pubbliche della Regione)	24.402.546	23.077.488	26.020.682	1.618.136	2.943.194
BA0820	B.2.A.7.2) - da pubblico (altri soggetti pubbl. della Regione)	0	0	0	0	0
BA0830	B.2.A.7.3) - da pubblico (Extraregione)	25.144.336	25.144.336	20.663.830	(4.480.507)	(4.480.507)
BA0840	B.2.A.7.4) - da privato	64.548.184	64.700.395	63.783.531	(764.653)	(916.865)
BA0850	B.2.A.7.4.A) Servizi sanitari per assistenza ospedaliera da IRCCS privati e Policlinici privati	0	0	0	0	0

CODICE	VOCE MODELLO CE	Esercizio 2021	Previsione 2022	Esercizio 2022	Esercizio 2022 vs Esercizio 2021	Esercizio 2022 vs Previsione 2022
BA0860	B.2.A.7.4.B) Servizi sanitari per assistenza ospedaliera da Ospedali Classificati privati	0	0	0	0	0
BA0870	B.2.A.7.4.C) Servizi sanitari per assistenza ospedaliera da Case di Cura private	64.548.184	64.700.395	63.783.531	(764.653)	(916.865)
BA0880	B.2.A.7.4.D) Servizi sanitari per assistenza ospedaliera da altri privati	0	0	0	0	0
BA0890	B.2.A.7.5) - da privato per cittadini non residenti - Extraregione (mobilità attiva in compensazione)	8.663.663	8.426.931	10.431.774	1.768.111	2.004.843
BA0900	B.2.A.8) Acquisto prestazioni di psichiatria residenziale e semiresidenziale	13.617.418	12.501.139	14.960.334	1.342.916	2.459.195
BA0910	B.2.A.8.1) - da pubblico (Aziende sanitarie pubbliche della Regione)	1.515.208	1.756.587	1.515.113	(95)	(241.474)
BA0920	B.2.A.8.2) - da pubblico (altri soggetti pubbl. della Regione)	0	0	0	0	0
BA0930	B.2.A.8.3) - da pubblico (Extraregione) - non soggette a compensazione	55.256	0	0	(55.256)	0
BA0940	B.2.A.8.4) - da privato (intraregionale)	10.422.931	9.314.441	11.402.846	979.916	2.088.405
BA0950	B.2.A.8.5) - da privato (extraregionale)	1.624.024	1.430.111	2.042.375	418.351	612.264
BA0960	B.2.A.9) Acquisto prestazioni di distribuzione farmaci File F	8.702.531	8.561.148	10.284.161	1.581.630	1.723.014
BA0970	B.2.A.9.1) - da pubblico (Aziende sanitarie pubbliche della Regione) - Mobilità intraregionale	4.985.881	4.985.881	5.495.176	509.294	509.294
BA0980	B.2.A.9.2) - da pubblico (altri soggetti pubbl. della Regione)	0	0	0	0	0
BA0990	B.2.A.9.3) - da pubblico (Extraregione)	1.750.654	1.750.654	2.493.352	742.699	742.699
BA1000	B.2.A.9.4) - da privato (intraregionale)	1.965.996	1.824.612	2.295.633	329.637	471.021
BA1010	B.2.A.9.5) - da privato (extraregionale)	0	0	0	0	0
BA1020	B.2.A.9.6) - da privato per cittadini non residenti - Extraregione (mobilità attiva in compensazione)	0	0	0	0	0
BA1030	B.2.A.10) Acquisto prestazioni termali in convenzione	264.025	850.473	533.624	269.599	(316.849)
BA1040	B.2.A.10.1) - da pubblico (Aziende sanitarie pubbliche della Regione) - Mobilità intraregionale	46	46	92	46	46
BA1050	B.2.A.10.2) - da pubblico (altri soggetti pubbl. della Regione)	0	0	0	0	0
BA1060	B.2.A.10.3) - da pubblico (Extraregione)	80.563	80.563	18.329	(62.234)	(62.234)
BA1070	B.2.A.10.4) - da privato	177.553	691.359	491.985	314.432	(199.374)
BA1080	B.2.A.10.5) - da privato per cittadini non residenti - Extraregione (mobilità attiva in compensazione)	5.863	78.506	23.217	17.354	(55.288)
BA1090	B.2.A.11) Acquisto prestazioni di trasporto sanitario	9.761.801	8.857.150	9.924.518	162.717	1.067.368
BA1100	B.2.A.11.1) - da pubblico (Aziende sanitarie pubbliche della Regione) - Mobilità intraregionale	43.272	43.272	83.489	40.217	40.217
BA1110	B.2.A.11.2) - da pubblico (altri soggetti pubbl. della Regione)	0	0	0	0	0
BA1120	B.2.A.11.3) - da pubblico (Extraregione)	119.785	119.785	181.046	61.260	61.260
BA1130	B.2.A.11.4) - da privato	9.598.744	8.694.093	9.659.983	61.239	965.890
BA1140	B.2.A.12) Acquisto prestazioni Socio-Sanitarie a rilevanza sanitaria	16.630.632	16.435.896	15.741.650	(888.983)	(694.247)
BA1150	B.2.A.12.1) - da pubblico (Aziende sanitarie pubbliche della Regione) - Mobilità intraregionale	1.931.005	1.916.429	2.014.537	83.532	98.108
BA1151	B.2.A.12.1.A) Assistenza domiciliare integrata (ADI)	0	0	0	0	0

CODICE	VOCE MODELLO CE	Esercizio 2021	Previsione 2022	Esercizio 2022	Esercizio 2022 vs Esercizio 2021	Esercizio 2022 vs Previsione 2022
BA1152	B.2.A.12.1.B) Altre prestazioni socio-sanitarie a rilevanza sanitaria	1.931.005	1.916.429	2.014.537	83.532	98.108
BA1160	B.2.A.12.2) - da pubblico (altri soggetti pubblici della Regione)	0	0	0	0	0
BA1161	B.2.A.12.3) - da pubblico (Extraregione) - Acquisto di Altre prestazioni sociosanitarie a rilevanza sanitaria erogate a soggetti pubblici Extraregione	0	0	0	0	0
BA1170	B.2.A.12.4) - da pubblico (Extraregione) non soggette a compensazione	164.550	0	0	(164.550)	0
BA1180	B.2.A.12.5) - da privato (intra-regionale)	13.058.423	12.363.818	12.331.746	(726.677)	(32.072)
BA1190	B.2.A.12.6) - da privato (extraregionale)	1.476.654	2.155.649	1.395.367	(81.287)	(760.282)
BA1200	B.2.A.13) Compartecipazione al personale per att. libero-prof. (intra-moenia)	3.544.202	2.136.641	3.680.726	136.524	1.544.085
BA1210	B.2.A.13.1) Compartecipazione al personale per att. libero professionale intra-moenia - Area ospedaliera	61.475	39.777	40.439	(21.035)	663
BA1220	B.2.A.13.2) Compartecipazione al personale per att. libero professionale intra-moenia- Area specialistica	2.467.280	1.716.487	2.787.263	319.982	1.070.775
BA1230	B.2.A.13.3) Compartecipazione al personale per att. libero professionale intra-moenia - Area sanità pubblica	10.779	10.329	10.204	(575)	(125)
BA1240	B.2.A.13.4) Compartecipazione al personale per att. libero professionale intra-moenia - Consulenze (ex art. 55 c.1 lett. c), d) ed ex Art. 57-58)	917.367	296.750	774.712	(142.655)	477.962
BA1250	B.2.A.13.5) Compartecipazione al personale per att. libero professionale intra-moenia - Consulenze (ex art. 55 c.1 lett. c), d) ed ex Art. 57-58) (Aziende sanitarie pubbliche della Regione)	0	0	0	0	0
BA1260	B.2.A.13.6) Compartecipazione al personale per att. libero professionale intra-moenia - Altro	87.301	73.298	68.108	(19.193)	(5.190)
BA1270	B.2.A.13.7) Compartecipazione al personale per att. libero professionale intra-moenia - Altro (Aziende sanitarie pubbliche della Regione)	0	0	0	0	0
BA1280	B.2.A.14) Rimborsi, assegni e contributi sanitari	2.669.249	2.726.291	2.463.560	(205.689)	(262.731)
BA1290	B.2.A.14.1) Contributi ad associazioni di volontariato	366.049	367.251	0	(366.049)	(367.251)
BA1300	B.2.A.14.2) Rimborsi per cure all'estero	436	436	0	(436)	(436)
BA1310	B.2.A.14.3) Contributi a società partecipate e/o enti dipendenti della Regione	3.300	3.300	0	(3.300)	(3.300)
BA1320	B.2.A.14.4) Contributo Legge 210/92	0	0	77.469	77.469	77.469
BA1330	B.2.A.14.5) Altri rimborsi, assegni e contributi	2.299.464	2.355.303	2.349.262	49.799	(6.041)
BA1340	B.2.A.14.6) Rimborsi, assegni e contributi v/Aziende sanitarie pubbliche della Regione	0	0	36.829	36.829	36.829
BA1341	B.2.A.14.7) Rimborsi, assegni e contributi v/Regione - GSA	0	0	0	0	0
BA1350	B.2.A.15) Consulenze, Collaborazioni, Interinale e altre prestazioni di lavoro sanitarie e sociosanitarie	13.460.351	5.856.648	9.820.703	(3.639.649)	3.964.055
BA1360	B.2.A.15.1) Consulenze sanitarie e sociosanitarie da Aziende sanitarie pubbliche della Regione	216.750	0	174.915	(41.835)	174.915
BA1370	B.2.A.15.2) Consulenze sanitarie e sociosanitarie da terzi - Altri soggetti pubblici	0	0	3.880	3.880	3.880

CODICE	VOCE MODELLO CE	Esercizio 2021	Previsione 2022	Esercizio 2022	Esercizio 2022 vs Esercizio 2021	Esercizio 2022 vs Previsione 2022
BA1380	B.2.A.15.3) Consulenze, Collaborazioni, Interinale e altre prestazioni di lavoro sanitarie e sociosanitarie da privato	13.227.942	5.856.648	9.636.944	(3.590.998)	3.780.296
BA1390	B.2.A.15.3.A) Consulenze sanitarie da privato - articolo 55, comma 2, CCNL 8 giugno 2000	3.822.039	2.500.000	4.149.120	327.081	1.649.120
BA1400	B.2.A.15.3.B) Altre consulenze sanitarie e sociosanitarie da privato	2.344.181	1.101.001	1.479.398	(864.783)	378.397
BA1410	B.2.A.15.3.C) Collaborazioni coordinate e continuative sanitarie e sociosanitarie da privato	2.850.831	922.336	1.190.579	(1.660.252)	268.243
BA1420	B.2.A.15.3.D) Indennità a personale universitario - area sanitaria	386.146	265.000	399.699	13.553	134.699
BA1430	B.2.A.15.3.E) Lavoro interinale - area sanitaria	3.725.924	961.668	2.399.912	(1.326.012)	1.438.245
BA1440	B.2.A.15.3.F) Altre collaborazioni e prestazioni di lavoro - area sanitaria	98.821	106.643	18.236	(80.586)	(88.407)
BA1450	B.2.A.15.4) Rimborso oneri stipendiali del personale sanitario in comando	15.660	0	4.963	(10.696)	4.963
BA1460	B.2.A.15.4.A) Rimborso oneri stipendiali personale sanitario in comando da Aziende sanitarie pubbliche della Regione	0	0	0	0	0
BA1470	B.2.A.15.4.B) Rimborso oneri stipendiali personale sanitario in comando da Regioni, soggetti pubblici e da Università	0	0	0	0	0
BA1480	B.2.A.15.4.C) Rimborso oneri stipendiali personale sanitario in comando da aziende di altre Regioni (Extraregione)	15.660	0	4.963	(10.696)	4.963
BA1490	B.2.A.16) Altri servizi sanitari e sociosanitari a rilevanza sanitaria	4.764.174	4.566.078	4.432.859	(331.314)	(133.219)
BA1500	B.2.A.16.1) Altri servizi sanitari e sociosanitari a rilevanza sanitaria da pubblico - Aziende sanitarie pubbliche della Regione	0	0	0	0	0
BA1510	B.2.A.16.2) Altri servizi sanitari e sociosanitari a rilevanza sanitaria da pubblico - Altri soggetti pubblici della Regione	0	0	0	0	0
BA1520	B.2.A.16.3) Altri servizi sanitari e sociosanitari a rilevanza sanitaria da pubblico (Extraregione)	0	0	0	0	0
BA1530	B.2.A.16.4) Altri servizi sanitari da privato	3.941.523	3.743.427	3.726.838	(214.684)	(16.589)
BA1540	B.2.A.16.5) Costi per servizi sanitari - Mobilità internazionale passiva	822.651	822.651	706.021	(116.630)	(116.630)
BA1541	B.2.A.16.6) Costi per servizi sanitari - Mobilità internazionale passiva rilevata dalle ASL	0	0	0	0	0
BA1542	B.2.A.16.7) Costi per prestazioni sanitarie erogate da aziende sanitarie estere (fatturate direttamente)	0	0	0	0	0
BA1550	B.2.A.17) Costi GSA per differenziale saldo mobilità interregionale	0	0	0	0	0
BA1560	B.2.B) Acquisti di servizi non sanitari	43.849.456	37.832.908	48.809.672	4.960.216	10.976.764
BA1570	B.2.B.1) Servizi non sanitari	43.019.440	37.010.407	47.869.909	4.850.469	10.859.502
BA1580	B.2.B.1.1) Lavanderia	4.590.177	3.578.073	4.627.246	37.069	1.049.174
BA1590	B.2.B.1.2) Pulizia	6.590.418	6.268.405	6.880.633	290.215	612.228
BA1600	B.2.B.1.3) Mensa	3.686.636	2.602.166	3.894.336	207.700	1.292.170
BA1601	B.2.B.1.3.A) Mensa dipendenti	262.259	209.514	281.629	19.370	72.115
BA1602	B.2.B.1.3.B) Mensa degenti	3.424.377	2.392.652	3.612.707	188.330	1.220.055
BA1610	B.2.B.1.4) Riscaldamento	1.903.159	1.194.462	4.147.911	2.244.753	2.953.449

CODICE	VOCE MODELLO CE	Esercizio 2021	Previsione 2022	Esercizio 2022	Esercizio 2022 vs Esercizio 2021	Esercizio 2022 vs Previsione 2022
BA1620	B.2.B.1.5) Servizi di assistenza informatica	1.613.562	1.554.170	1.661.787	48.226	107.617
BA1630	B.2.B.1.6) Servizi trasporti (non sanitari)	5.368	5.368	0	(5.368)	(5.368)
BA1640	B.2.B.1.7) Smaltimento rifiuti	1.767.978	1.676.020	1.983.610	215.631	307.590
BA1650	B.2.B.1.8) Utenze telefoniche	531.076	730.777	529.750	(1.326)	(201.027)
BA1660	B.2.B.1.9) Utenze elettricità	2.928.296	2.906.190	3.429.340	501.043	523.149
BA1670	B.2.B.1.10) Altre utenze	1.043.084	777.676	1.149.227	106.143	371.551
BA1680	B.2.B.1.11) Premi di assicurazione	4.866.102	4.584.369	4.822.283	(43.819)	237.914
BA1690	B.2.B.1.11.A) Premi di assicurazione - R.C. Professionale	4.496.636	4.295.905	4.399.815	(96.821)	103.910
BA1700	B.2.B.1.11.B) Premi di assicurazione - Altri premi assicurativi	369.465	288.464	422.468	53.002	134.004
BA1710	B.2.B.1.12) Altri servizi non sanitari	13.493.584	11.132.731	14.743.787	1.250.203	3.611.056
BA1720	B.2.B.1.12.A) Altri servizi non sanitari da pubblico (Aziende sanitarie pubbliche della Regione)	0	0	0	0	0
BA1730	B.2.B.1.12.B) Altri servizi non sanitari da altri soggetti pubblici	0	0	0	0	0
BA1740	B.2.B.1.12.C) Altri servizi non sanitari da privato	13.493.584	11.132.731	14.743.787	1.250.203	3.611.056
BA1750	B.2.B.2) Consulenze, Collaborazioni, Interinale e altre prestazioni di lavoro non sanitarie	520.106	535.240	608.070	87.963	72.829
BA1760	B.2.B.2.1) Consulenze non sanitarie da Aziende sanitarie pubbliche della Regione	0	0	0	0	0
BA1770	B.2.B.2.2) Consulenze non sanitarie da Terzi - Altri soggetti pubblici	0	0	0	0	0
BA1780	B.2.B.2.3) Consulenze, Collaborazioni, Interinale e altre prestazioni di lavoro non sanitarie da privato	520.106	535.240	608.070	87.963	72.829
BA1790	B.2.B.2.3.A) Consulenze non sanitarie da privato	375.481	410.004	448.074	72.593	38.070
BA1800	B.2.B.2.3.B) Collaborazioni coordinate e continuative non sanitarie da privato	19.389	0	29.961	10.572	29.961
BA1810	B.2.B.2.3.C) Indennità a personale universitario - area non sanitaria	0	0	0	0	0
BA1820	B.2.B.2.3.D) Lavoro interinale - area non sanitaria	0	0	0	0	0
BA1830	B.2.B.2.3.E) Altre collaborazioni e prestazioni di lavoro - area non sanitaria	125.237	125.237	130.035	4.798	4.798
BA1831	B.2.B.2.3.F) Altre Consulenze non sanitarie da privato - in attuazione dell'art.79, comma 1 sexies lettera c), del D.L. 112/2008, convertito con legge 133/2008 e della legge 23 dicembre 2009 n. 191	0	0	0	0	0
BA1840	B.2.B.2.4) Rimborso oneri stipendiali del personale non sanitario in comando	0	0	0	0	0
BA1850	B.2.B.2.4.A) Rimborso oneri stipendiali personale non sanitario in comando da Aziende sanitarie pubbliche della Regione	0	0	0	0	0
BA1860	B.2.B.2.4.B) Rimborso oneri stipendiali personale non sanitario in comando da Regione, soggetti pubblici e da Università	0	0	0	0	0
BA1870	B.2.B.2.4.C) Rimborso oneri stipendiali personale non sanitario in comando da aziende di altre Regioni (Extraregione)	0	0	0	0	0
BA1880	B.2.B.3) Formazione (esternalizzata e non)	309.910	287.261	331.693	21.783	44.433
BA1890	B.2.B.3.1) Formazione (esternalizzata e non) da pubblico	32.885	32.885	31.067	(1.819)	(1.819)
BA1900	B.2.B.3.2) Formazione (esternalizzata e non) da privato	277.025	254.375	300.627	23.602	46.252

CODICE	VOCE MODELLO CE	Esercizio 2021	Previsione 2022	Esercizio 2022	Esercizio 2022 vs Esercizio 2021	Esercizio 2022 vs Previsione 2022
BA1910	B.3) Manutenzione e riparazione (ordinaria esternalizzata)	14.747.944	14.165.139	13.924.808	(823.136)	(240.332)
BA1920	B.3.A) Manutenzione e riparazione ai fabbricati e loro pertinenze	8.089.614	8.062.933	7.647.483	(442.130)	(415.449)
BA1930	B.3.B) Manutenzione e riparazione agli impianti e macchinari	0	198.862	0	0	(198.862)
BA1940	B.3.C) Manutenzione e riparazione alle attrezzature sanitarie e scientifiche	5.634.671	4.662.916	5.450.958	(183.713)	788.042
BA1950	B.3.D) Manutenzione e riparazione ai mobili e arredi	0	0	0	0	0
BA1960	B.3.E) Manutenzione e riparazione agli automezzi	188.325	167.845	111.949	(76.376)	(55.896)
BA1970	B.3.F) Altre manutenzioni e riparazioni	835.334	1.072.583	714.417	(120.918)	(358.167)
BA1980	B.3.G) Manutenzioni e riparazioni da Aziende sanitarie pubbliche della Regione	0	0	0	0	0
BA1990	B.4) Godimento di beni di terzi	5.863.317	5.633.912	5.730.813	(132.504)	96.901
BA2000	B.4.A) Fitti passivi	1.192.485	1.168.184	1.181.489	(10.996)	13.305
BA2010	B.4.B) Canoni di noleggio	4.670.832	4.465.728	4.549.324	(121.508)	83.596
BA2020	B.4.B.1) Canoni di noleggio - area sanitaria	4.308.782	4.130.343	4.219.360	(89.423)	89.017
BA2030	B.4.B.2) Canoni di noleggio - area non sanitaria	362.050	335.385	329.965	(32.086)	(5.421)
BA2040	B.4.C) Canoni di leasing	0	0	0	0	0
BA2050	B.4.C.1) Canoni di leasing - area sanitaria	0	0	0	0	0
BA2060	B.4.C.2) Canoni di leasing - area non sanitaria	0	0	0	0	0
BA2061	B.4.D) Canoni di project financing	0	0	0	0	0
BA2070	B.4.E) Locazioni e noleggi da Aziende sanitarie pubbliche della Regione	0	0	0	0	0
BA2080	Totale Costo del personale	191.857.808	191.086.249	200.978.469	9.120.660	9.892.220
BA2090	B.5) Personale del ruolo sanitario	158.936.762	157.894.854	166.107.704	7.170.942	8.212.850
BA2100	B.5.A) Costo del personale dirigente ruolo sanitario	79.574.398	79.309.831	82.213.632	2.639.234	2.903.801
BA2110	B.5.A.1) Costo del personale dirigente medico	73.619.848	73.594.218	75.914.069	2.294.221	2.319.851
BA2120	B.5.A.1.1) Costo del personale dirigente medico - tempo indeterminato	70.683.579	70.557.999	73.589.614	2.906.034	3.031.615
BA2130	B.5.A.1.2) Costo del personale dirigente medico - tempo determinato	2.936.268	3.036.219	2.324.455	(611.813)	(711.764)
BA2140	B.5.A.1.3) Costo del personale dirigente medico - altro	0	0	0	0	0
BA2150	B.5.A.2) Costo del personale dirigente non medico	5.954.551	5.715.613	6.299.563	345.012	583.950
BA2160	B.5.A.2.1) Costo del personale dirigente non medico - tempo indeterminato	4.826.315	4.778.631	4.933.785	107.470	155.154
BA2170	B.5.A.2.2) Costo del personale dirigente non medico - tempo determinato	1.128.235	936.982	1.365.778	237.543	428.796
BA2180	B.5.A.2.3) Costo del personale dirigente non medico - altro	0	0	0	0	0
BA2190	B.5.B) Costo del personale comparto ruolo sanitario	79.362.364	78.585.023	83.894.072	4.531.708	5.309.049
BA2200	B.5.B.1) Costo del personale comparto ruolo sanitario - tempo indeterminato	69.355.028	69.003.230	73.922.984	4.567.956	4.919.754
BA2210	B.5.B.2) Costo del personale comparto ruolo sanitario - tempo determinato	10.007.336	9.581.793	9.971.088	(36.248)	389.295
BA2220	B.5.B.3) Costo del personale comparto ruolo sanitario - altro	0	0	0	0	0
BA2230	B.6) Personale del ruolo professionale	477.962	400.603	500.578	22.616	99.975
BA2240	B.6.A) Costo del personale dirigente ruolo professionale	477.962	398.937	500.578	22.616	101.641
BA2250	B.6.A.1) Costo del personale dirigente ruolo professionale - tempo indeterminato	373.808	343.424	470.803	96.995	127.380

CODICE	VOCE MODELLO CE	Esercizio 2021	Previsione 2022	Esercizio 2022	Esercizio 2022 vs Esercizio 2021	Esercizio 2022 vs Previsione 2022
BA2260	B.6.A.2) Costo del personale dirigente ruolo professionale - tempo determinato	104.154	55.513	29.774	(74.380)	(25.739)
BA2270	B.6.A.3) Costo del personale dirigente ruolo professionale - altro	0	0	0	0	0
BA2280	B.6.B) Costo del personale comparto ruolo professionale	0	1.666	0	0	(1.666)
BA2290	B.6.B.1) Costo del personale comparto ruolo professionale - tempo indeterminato	0	1.666	0	0	(1.666)
BA2300	B.6.B.2) Costo del personale comparto ruolo professionale - tempo determinato	0	0	0	0	0
BA2310	B.6.B.3) Costo del personale comparto ruolo professionale - altro	0	0	0	0	0
BA2320	B.7) Personale del ruolo tecnico	23.305.938	23.455.449	25.089.953	1.784.015	1.634.505
BA2330	B.7.A) Costo del personale dirigente ruolo tecnico	348.827	373.024	270.919	(77.908)	(102.105)
BA2340	B.7.A.1) Costo del personale dirigente ruolo tecnico - tempo indeterminato	348.827	373.024	270.919	(77.908)	(102.105)
BA2350	B.7.A.2) Costo del personale dirigente ruolo tecnico - tempo determinato	0	0	0	0	0
BA2360	B.7.A.3) Costo del personale dirigente ruolo tecnico - altro	0	0	0	0	0
BA2370	B.7.B) Costo del personale comparto ruolo tecnico	22.957.111	23.082.424	24.819.034	1.861.923	1.736.610
BA2380	B.7.B.1) Costo del personale comparto ruolo tecnico - tempo indeterminato	18.327.744	18.809.033	18.951.712	623.968	142.679
BA2390	B.7.B.2) Costo del personale comparto ruolo tecnico - tempo determinato	4.629.367	4.273.391	5.867.322	1.237.955	1.593.931
BA2400	B.7.B.3) Costo del personale comparto ruolo tecnico - altro	0	0	0	0	0
BA2410	B.8) Personale del ruolo amministrativo	9.137.146	9.335.344	9.280.234	143.088	(55.110)
BA2420	B.8.A) Costo del personale dirigente ruolo amministrativo	1.023.688	1.073.905	952.869	(70.820)	(121.036)
BA2430	B.8.A.1) Costo del personale dirigente ruolo amministrativo - tempo indeterminato	1.023.688	1.073.905	952.869	(70.820)	(121.036)
BA2440	B.8.A.2) Costo del personale dirigente ruolo amministrativo - tempo determinato	0	0	0	0	0
BA2450	B.8.A.3) Costo del personale dirigente ruolo amministrativo - altro	0	0	0	0	0
BA2460	B.8.B) Costo del personale comparto ruolo amministrativo	8.113.458	8.261.439	8.327.365	213.907	65.926
BA2470	B.8.B.1) Costo del personale comparto ruolo amministrativo - tempo indeterminato	8.029.489	8.174.860	7.905.023	(124.467)	(269.838)
BA2480	B.8.B.2) Costo del personale comparto ruolo amministrativo - tempo determinato	83.969	86.579	422.343	338.374	335.764
BA2490	B.8.B.3) Costo del personale comparto ruolo amministrativo - altro	0	0	0	0	0
BA2500	B.9) Oneri diversi di gestione	3.003.173	2.760.256	3.128.780	125.606	368.524
BA2510	B.9.A) Imposte e tasse (escluso IRAP e IRES)	1.318.875	1.257.757	1.367.654	48.779	109.897
BA2520	B.9.B) Perdite su crediti	0	0	0	0	0
BA2530	B.9.C) Altri oneri diversi di gestione	1.684.298	1.502.498	1.761.125	76.827	258.627
BA2540	B.9.C.1) Indennità, rimborso spese e oneri sociali per gli Organi Direttivi e Collegio Sindacale	1.347.957	1.166.189	1.361.377	13.420	195.189
BA2550	B.9.C.2) Altri oneri diversi di gestione	336.341	336.310	399.748	63.407	63.438

CODICE	VOCE MODELLO CE	Esercizio 2021	Previsione 2022	Esercizio 2022	Esercizio 2022 vs Esercizio 2021	Esercizio 2022 vs Previsione 2022
BA2551	B.9.C.3) Altri oneri diversi di gestione da Aziende sanitarie pubbliche della Regione	0	0	0	0	0
BA2552	B.9.C.4) Altri oneri diversi di gestione - per Autoassicurazione	0	0	0	0	0
BA2560	Totale Ammortamenti	11.309.717	11.072.189	13.327.844	2.018.127	2.255.654
BA2570	B.10) Ammortamenti delle immobilizzazioni immateriali	138.541	155.438	126.218	(12.323)	(29.219)
BA2580	B.11) Ammortamenti delle immobilizzazioni materiali	11.171.176	10.916.752	13.201.626	2.030.449	2.284.874
BA2590	B.11.A) Ammortamento dei fabbricati	5.168.314	5.032.904	5.528.299	359.986	495.396
BA2600	B.11.A.1) Ammortamenti fabbricati non strumentali (disponibili)	0	0	0	0	0
BA2610	B.11.A.2) Ammortamenti fabbricati strumentali (indisponibili)	5.168.314	5.032.904	5.528.299	359.986	495.396
BA2620	B.11.B) Ammortamenti delle altre immobilizzazioni materiali	6.002.863	5.883.848	7.673.326	1.670.463	1.789.478
BA2630	B.12) Svalutazione delle immobilizzazioni e dei crediti	0	0	0	0	0
BA2640	B.12.A) Svalutazione delle immobilizzazioni immateriali e materiali	0	0	0	0	0
BA2650	B.12.B) Svalutazione dei crediti	0	0	0	0	0
BA2660	B.13) Variazione delle rimanenze	603.293	0	140.219	(463.074)	140.219
BA2670	B.13.A) Variazione rimanenze sanitarie	639.588	0	162.196	(477.392)	162.196
BA2671	B.13.A.1) Prodotti farmaceutici ed emoderivati	1.023.180	0	(283.858)	(1.307.038)	(283.858)
BA2672	B.13.A.2) Sangue ed emocomponenti	0	0	0	0	0
BA2673	B.13.A.3) Dispositivi medici	(501.327)	0	496.635	997.962	496.635
BA2674	B.13.A.4) Prodotti dietetici	8.381	0	(52.536)	(60.918)	(52.536)
BA2675	B.13.A.5) Materiali per la profilassi (vaccini)	0	0	0	0	0
BA2676	B.13.A.6) Prodotti chimici	0	0	(131)	(131)	(131)
BA2677	B.13.A.7) Materiali e prodotti per uso veterinario	0	0	0	0	0
BA2678	B.13.A.8) Altri beni e prodotti sanitari	109.353	0	2.087	(107.267)	2.087
BA2680	B.13.B) Variazione rimanenze non sanitarie	(36.295)	0	(21.977)	14.318	(21.977)
BA2681	B.13.B.1) Prodotti alimentari	0	0	0	0	0
BA2682	B.13.B.2) Materiali di guardaroba, di pulizia, e di convivenza in genere	240	0	3.800	3.560	3.800
BA2683	B.13.B.3) Combustibili, carburanti e lubrificanti	0	0	0	0	0
BA2684	B.13.B.4) Supporti informatici e cancelleria	(38.930)	0	(20.247)	18.683	(20.247)
BA2685	B.13.B.5) Materiale per la manutenzione	4.234	0	(8.618)	(12.852)	(8.618)
BA2686	B.13.B.6) Altri beni e prodotti non sanitari	(1.840)	0	3.087	4.927	3.087
BA2690	B.14) Accantonamenti dell'esercizio	16.246.718	10.184.943	16.242.504	(4.214)	6.057.560
BA2700	B.14.A) Accantonamenti per rischi	7.089.007	3.735.973	9.358.564	2.269.557	5.622.591
BA2710	B.14.A.1) Accantonamenti per cause civili ed oneri processuali	24.790	1.048.538	2.545.096	2.520.306	1.496.559
BA2720	B.14.A.2) Accantonamenti per contenzioso personale dipendente	8.162	507.435	519.670	511.509	12.235
BA2730	B.14.A.3) Accantonamenti per rischi connessi all'acquisto di prestazioni sanitarie da privato	1.624.004	0	3.264.786	1.640.782	3.264.786
BA2740	B.14.A.4) Accantonamenti per copertura diretta dei rischi (autoassicurazione)	0	0	0	0	0
BA2741	B.14.A.5) Accantonamenti per franchigia assicurativa	5.432.051	2.180.000	3.029.011	(2.403.040)	849.011
BA2750	B.14.A.6) Altri accantonamenti per rischi	0	0	0	0	0

CODICE	VOCE MODELLO CE	Esercizio 2021	Previsione 2022	Esercizio 2022	Esercizio 2022 vs Esercizio 2021	Esercizio 2022 vs Previsione 2022
BA2751	B.14.A.7) Accantonamenti per interessi di mora	0	0	0	0	0
BA2760	B.14.B) Accantonamenti per premio di operosità (SUMAI)	267.241	269.736	305.865	38.624	36.129
BA2770	B.14.C) Accantonamenti per quote inutilizzate di contributi finalizzati e vincolati	287.433	0	1.477.725	1.190.291	1.477.725
BA2771	B.14.C.1) Accantonamenti per quote inutilizzate contributi da Regione e Prov. Aut. per quota F.S. indistinto finalizzato	62.549	0	53.467	(9.082)	53.467
BA2780	B.14.C.2) Accantonamenti per quote inutilizzate contributi da Regione e Prov. Aut. per quota F.S. vincolato	25.678	0	509.705	484.027	509.705
BA2790	B.14.C.3) Accantonamenti per quote inutilizzate contributi da soggetti pubblici (extra fondo) vincolati	199.206	0	914.552	715.346	914.552
BA2800	B.14.C.4) Accantonamenti per quote inutilizzate contributi da soggetti pubblici per ricerca	0	0	0	0	0
BA2810	B.14.C.5) Accantonamenti per quote inutilizzate contributi vincolati da privati	0	0	0	0	0
BA2811	B.14.C.6) Accantonamenti per quote inutilizzate contributi da soggetti privati per ricerca	0	0	0	0	0
BA2820	B.14.D) Altri accantonamenti	8.603.037	6.179.235	5.100.351	(3.502.686)	(1.078.884)
BA2840	B.14.D.1) Acc. Rinnovi convenzioni MMG/PLS/MCA	1.404.672	1.404.672	1.531.018	126.346	126.346
BA2850	B.14.D.2) Acc. Rinnovi convenzioni Medici Sumai	177.197	177.197	193.135	15.938	15.938
BA2860	B.14.D.3) Acc. Rinnovi contratt.: dirigenza medica	2.148.955	2.148.955	2.382.866	233.911	233.911
BA2870	B.14.D.4) Acc. Rinnovi contratt.: dirigenza non medica	221.133	221.133	236.928	15.795	15.795
BA2880	B.14.D.5) Acc. Rinnovi contratt.: comparto	4.651.080	2.227.278	756.403	(3.894.677)	(1.470.875)
BA2881	B.14.D.6) Acc. per Trattamento di fine rapporto dipendenti	0	0	0	0	0
BA2882	B.14.D.7) Acc. per Trattamenti di quiescenza e simili	0	0	0	0	0
BA2883	B.14.D.8) Acc. per Fondi integrativi pensione	0	0	0	0	0
BA2884	B.14.D.9) Acc. Incentivi funzioni tecniche art. 113 D.lgs 50/2016	0	0	0	0	0
BA2890	B.14.D.10) Altri accantonamenti	0	0	0	0	0
BZ9999	Totale costi della produzione (B)	779.245.132	736.164.376	814.493.462	35.248.330	78.329.086
	C) Proventi e oneri finanziari					
CA0010	C.1) Interessi attivi	0	0	0	0	0
CA0020	C.1.A) Interessi attivi su c/tesoreria unica	0	0	0	0	0
CA0030	C.1.B) Interessi attivi su c/c postali e bancari	0	0	0	0	0
CA0040	C.1.C) Altri interessi attivi	0	0	0	0	0
CA0050	C.2) Altri proventi	0	0	0	0	0
CA0060	C.2.A) Proventi da partecipazioni	0	0	0	0	0
CA0070	C.2.B) Proventi finanziari da crediti iscritti nelle immobilizzazioni	0	0	0	0	0
CA0080	C.2.C) Proventi finanziari da titoli iscritti nelle immobilizzazioni	0	0	0	0	0
CA0090	C.2.D) Altri proventi finanziari diversi dai precedenti	0	0	0	0	0
CA0100	C.2.E) Utili su cambi	0	0	0	0	0
CA0110	C.3) Interessi passivi	495.324	160.442	485.146	(10.178)	324.704

CODICE	VOCE MODELLO CE	Esercizio 2021	Previsione 2022	Esercizio 2022	Esercizio 2022 vs Esercizio 2021	Esercizio 2022 vs Previsione 2022
CA0120	C.3.A) Interessi passivi su anticipazioni di cassa	0	0	2.960	2.960	2.960
CA0130	C.3.B) Interessi passivi su mutui	33	33	0	(33)	(33)
CA0140	C.3.C) Altri interessi passivi	495.292	160.409	482.186	(13.105)	321.777
CA0150	C.4) Altri oneri	113	113	51	(61)	(61)
CA0160	C.4.A) Altri oneri finanziari	113	113	51	(61)	(61)
CA0170	C.4.B) Perdite su cambi	0	0	0	0	0
CZ9999	Totale proventi e oneri finanziari (C)	(495.437)	(160.555)	(485.197)	10.239	(324.643)
	D) Rettifiche di valore di attività finanziarie					
DA0010	D.1) Rivalutazioni	0	0	0	0	0
DA0020	D.2) Svalutazioni	0	0	0	0	0
DZ9999	Totale rettifiche di valore di attività finanziarie (D)	0	0	0	0	0
	E) Proventi e oneri straordinari					
EA0010	E.1) Proventi straordinari	11.644.811	25.070.135	11.237.481	(407.331)	(13.832.655)
EA0020	E.1.A) Plusvalenze	0	0	0	0	0
EA0030	E.1.B) Altri proventi straordinari	11.644.811	25.070.135	11.237.481	(407.331)	(13.832.655)
EA0040	E.1.B.1) Proventi da donazioni e liberalità diverse	19.165	0	0	(19.165)	0
EA0050	E.1.B.2) Sopravvenienze attive	9.832.125	25.070.135	11.237.481	1.405.356	(13.832.655)
EA0051	E.1.B.2.1) Sopravvenienze attive per quote F.S. vincolato	0	0	0	0	0
EA0060	E.1.B.2.2) Sopravvenienze attive v/Aziende sanitarie pubbliche della Regione	7.385.020	0	6.271.165	(1.113.854)	6.271.165
EA0070	E.1.B.2.3) Sopravvenienze attive v/terzi	2.447.105	25.070.135	4.966.315	2.519.210	(20.103.820)
EA0080	E.1.B.2.3.A) Sopravvenienze attive v/terzi relative alla mobilità extraregionale	0	0	0	0	0
EA0090	E.1.B.2.3.B) Sopravvenienze attive v/terzi relative al personale	0	0	0	0	0
EA0100	E.1.B.2.3.C) Sopravvenienze attive v/terzi relative alle convenzioni con medici di base	0	7.123.000	0	0	(7.123.000)
EA0110	E.1.B.2.3.D) Sopravvenienze attive v/terzi relative alle convenzioni per la specialistica	0	0	0	0	0
EA0120	E.1.B.2.3.E) Sopravvenienze attive v/terzi relative all'acquisto prestaz. sanitarie da operatori accreditati	1.514.710	15.000.000	2.781.340	1.266.630	(12.218.660)
EA0130	E.1.B.2.3.F) Sopravvenienze attive v/terzi relative all'acquisto di beni e servizi	899.543	0	1.823.414	923.871	1.823.414
EA0140	E.1.B.2.3.G) Altre sopravvenienze attive v/terzi	32.852	2.947.135	361.561	328.709	(2.585.574)
EA0150	E.1.B.3) Insussistenze attive	1.793.521	0	0	(1.793.521)	0
EA0160	E.1.B.3.1) Insussistenze attive v/Aziende sanitarie pubbliche della Regione	21	0	0	(21)	0
EA0170	E.1.B.3.2) Insussistenze attive v/terzi	1.793.500	0	0	(1.793.500)	0
EA0180	E.1.B.3.2.A) Insussistenze attive v/terzi relative alla mobilità extraregionale	0	0	0	0	0
EA0190	E.1.B.3.2.B) Insussistenze attive v/terzi relative al personale	0	0	0	0	0
EA0200	E.1.B.3.2.C) Insussistenze attive v/terzi relative alle convenzioni con medici di base	0	0	0	0	0
EA0210	E.1.B.3.2.D) Insussistenze attive v/terzi relative alle convenzioni per la specialistica	0	0	0	0	0

CODICE	VOCE MODELLO CE	Esercizio 2021	Previsione 2022	Esercizio 2022	Esercizio 2022 vs Esercizio 2021	Esercizio 2022 vs Previsione 2022
EA0220	E.1.B.3.2.E) Insussistenze attive v/terzi relative all'acquisto prestaz. sanitarie da operatori accreditati	144.520	0	0	(144.520)	0
EA0230	E.1.B.3.2.F) Insussistenze attive v/terzi relative all'acquisto di beni e servizi	320.833	0	0	(320.833)	0
EA0240	E.1.B.3.2.G) Altre insussistenze attive v/terzi	1.328.148	0	0	(1.328.148)	0
EA0250	E.1.B.4) Altri proventi straordinari	0	0	0	0	0
EA0260	E.2) Oneri straordinari	3.234.248	0	18.890.196	15.655.948	18.890.196
EA0270	E.2.A) Minusvalenze	0	0	967	967	967
EA0280	E.2.B) Altri oneri straordinari	3.234.248	0	18.889.230	15.654.982	18.889.230
EA0290	E.2.B.1) Oneri tributari da esercizi precedenti	0	0	0	0	0
EA0300	E.2.B.2) Oneri da cause civili ed oneri processuali	0	0	0	0	0
EA0310	E.2.B.3) Sopravvenienze passive	3.234.248	0	18.828.779	15.594.530	18.828.779
EA0320	E.2.B.3.1) Sopravvenienze passive v/Aziende sanitarie pubbliche della Regione	69.146	0	2.797.525	2.728.380	2.797.525
EA0330	E.2.B.3.1.A) Sopravvenienze passive v/Aziende sanitarie pubbliche relative alla mobilità intraregionale	0	0	2.779.307	2.779.307	2.779.307
EA0340	E.2.B.3.1.B) Altre sopravvenienze passive v/Aziende sanitarie pubbliche della Regione	69.146	0	18.218	(50.928)	18.218
EA0350	E.2.B.3.2) Sopravvenienze passive v/terzi	3.165.103	0	16.031.253	12.866.151	16.031.253
EA0360	E.2.B.3.2.A) Sopravvenienze passive v/terzi relative alla mobilità extraregionale	0	0	0	0	0
EA0370	E.2.B.3.2.B) Sopravvenienze passive v/terzi relative al personale	0	0	1.084.697	1.084.697	1.084.697
EA0380	E.2.B.3.2.B.1) Soprav. passive v/terzi relative al personale - dirigenza medica	0	0	0	0	0
EA0390	E.2.B.3.2.B.2) Soprav. passive v/terzi relative al personale - dirigenza non medica	0	0	0	0	0
EA0400	E.2.B.3.2.B.3) Soprav. passive v/terzi relative al personale - comparto	0	0	1.084.697	1.084.697	1.084.697
EA0410	E.2.B.3.2.C) Sopravvenienze passive v/terzi relative alle convenzioni con medici di base	0	0	8.834.524	8.834.524	8.834.524
EA0420	E.2.B.3.2.D) Sopravvenienze passive v/terzi relative alle convenzioni per la specialistica	0	0	0	0	0
EA0430	E.2.B.3.2.E) Sopravvenienze passive v/terzi relative all'acquisto prestaz. sanitarie da operatori accreditati	171.840	0	0	(171.840)	0
EA0440	E.2.B.3.2.F) Sopravvenienze passive v/terzi relative all'acquisto di beni e servizi	2.892.986	0	6.071.438	3.178.452	6.071.438
EA0450	E.2.B.3.2.G) Altre sopravvenienze passive v/terzi	100.276	0	40.594	(59.682)	40.594
EA0460	E.2.B.4) Insussistenze passive	0	0	60.451	60.451	60.451
EA0461	E.2.B.4.1) Insussistenze passive per quote F.S. vincolato	0	0	0	0	0
EA0470	E.2.B.4.2) Insussistenze passive v/Aziende sanitarie pubbliche della Regione	0	0	0	0	0
EA0480	E.2.B.4.3) Insussistenze passive v/terzi	0	0	60.451	60.451	60.451
EA0490	E.2.B.4.3.A) Insussistenze passive v/terzi relative alla mobilità extraregionale	0	0	0	0	0
EA0500	E.2.B.4.3.B) Insussistenze passive v/terzi relative al personale	0	0	0	0	0

CODICE	VOCE MODELLO CE	Esercizio 2021	Previsione 2022	Esercizio 2022	Esercizio 2022 vs Esercizio 2021	Esercizio 2022 vs Previsione 2022
EA0510	E.2.B.4.3.C) Insussistenze passive v/terzi relative alle convenzioni con medici di base	0	0	0	0	0
EA0520	E.2.B.4.3.D) Insussistenze passive v/terzi relative alle convenzioni per la specialistica	0	0	0	0	0
EA0530	E.2.B.4.3.E) Insussistenze passive v/terzi relative all'acquisto prestaz. sanitarie da operatori accreditati	0	0	0	0	0
EA0540	E.2.B.4.3.F) Insussistenze passive v/terzi relative all'acquisto di beni e servizi	0	0	0	0	0
EA0550	E.2.B.4.3.G) Altre insussistenze passive v/terzi	0	0	60.451	60.451	60.451
EA0560	E.2.B.5) Altri oneri straordinari	0	0	0	0	0
EZ9999	Totale proventi e oneri straordinari (E)	8.410.563	25.070.135	(7.652.716)	(16.063.279)	(32.722.851)
XA0000	Risultato prima delle imposte (A - B +/- C +/- D +/- E)	(1.263.622)	13.475.585	(26.653.584)	(25.389.962)	(40.129.169)
	Y) Imposte e tasse					
YA0010	Y.1) IRAP	13.519.890	13.179.256	14.085.690	565.800	906.434
YA0020	Y.1.A) IRAP relativa a personale dipendente	12.381.183	12.270.624	12.875.688	494.505	605.064
YA0030	Y.1.B) IRAP relativa a collaboratori e personale assimilato a lavoro dipendente	571.034	577.542	563.114	(7.920)	(14.428)
YA0040	Y.1.C) IRAP relativa ad attività di libera professione (intramoenia)	567.673	331.090	646.888	79.215	315.798
YA0050	Y.1.D) IRAP relativa ad attività commerciale	0	0	0	0	0
YA0060	Y.2) IRES	298.264	296.329	298.741	477	2.412
YA0070	Y.2.A) IRES su attività istituzionale	0	0	298.741	298.741	298.741
YA0080	Y.2.B) IRES su attività commerciale	298.264	296.329	0	(298.264)	(296.329)
YA0090	Y.3) Accantonamento a F.do Imposte (Accertamenti, condoni, ecc.)	0	0	0	0	0
YZ9999	Totale imposte e tasse (Y)	13.818.155	13.475.585	14.384.431	566.277	908.846
ZZ9999	RISULTATO DI ESERCIZIO	(15.081.777)	(0)	(41.038.016)	(25.956.239)	(41.038.016)

Conto	Descrizione Conto	Esercizio 2021	Previsione 2022	Esercizio 2022	Esercizio 2022 vs 2021	Esercizio 2022 vs Previsione
3.3. Dettagli di CE						
0301010101	Finanziamento indistinto	581.224.735	585.686.686	602.579.848	21.355.113	16.893.162
0301010102	Finanziamento indistinto - Funzioni regionali	10.325.492	0	10.284.480	(41.012)	10.284.480
AA0031	Finanziamento indistinto	591.550.226	585.686.686	612.864.328	21.314.101	27.177.642
0301010103	Finanziamento indistinto finalizzato da Regione	9.027.285	0	1.254.662	(7.772.623)	1.254.662
AA0032	Finanziamento indistinto finalizzato da Regione	9.027.285	0	1.254.662	(7.772.623)	1.254.662
0301010203	Quota per medicina Penitenziaria D.L.gs 230/99	47.292	0	47.292	0	47.292
0301010204	Medicina Penitenziaria art. 2 comma 283 L. 244/07	632.906	0	0	(632.906)	0
0301010212	Quota per progetti di PSN L. 662/96	10.773.188	13.356.294	16.667.851	5.894.663	3.311.557
0301010216	Quota esenzione della percentuale di sconto per le farmacie con fatturato < 150.000 € da Regione o Prov. Aut. per quota F.S. regionale vincolato	25.678	0	25.678	(0)	25.678
0301010217	Quota per Screening gratuito per eliminazione virus HCV	250.584	0	0	(250.584)	0
0301010218	Quota per Sperimentazione e remunerazione delle prestazioni e delle funzioni assistenziali erogate dalle farmacie	0	0	150.418	150.418	150.418
0301010219	Quota per Remunerazione a farmacie per attività di contrasto a patologie infettive	0	0	795.746	795.746	795.746
0301010223	Quota per Potenziamento Assistenza territoriale comma 274 L234/21	0	0	430.414	430.414	430.414
0301010224	Quota per Sicurezza negli ambienti e nei luoghi di lavoro DL73/2021 art. 50	0	0	53.613	53.613	53.613
AA0040	da Regione o Prov. Aut. per quota F.S. regionale vincolato	11.729.648	13.356.294	18.171.012	6.441.364	4.814.718
0301020101	Contributi da Regione (extra fondo) vincolati	494.457	856.783	1.049.181	554.724	192.399
AA0070	Contributi da Regione o Prov. Aut. (extra fondo) vincolati	494.457	856.783	1.049.181	554.724	192.399
0301020314	Contributi da Ministero della Salute (extra fondo)	332.693	117.010	1.356.851	1.024.158	1.239.841
AA0141	Contributi da Ministero della Salute (extra fondo)	332.693	117.010	1.356.851	1.024.158	1.239.841
0301020304	Contributi da amministrazioni statali (extra fondo) vincolati	7.151.224	244.054	585.200	(6.566.024)	341.146
0301020306	Contributi da altri enti pubblici - vincolati	13.712	13.290	7.516	(6.196)	(5.774)
AA0150	Contributi da altri soggetti pubblici (extra fondo) vincolati	7.164.937	257.344	592.716	(6.572.220)	335.372
0301020311	Contributi e trasferimenti correnti da Unione Europea	8.841.132	0	0	(8.841.132)	0
0301020313	Contributi da altri soggetti pubblici (extra fondo) - altro	1.785.019	0	0	(1.785.019)	0
AA0170	Contributi da altri soggetti pubblici (extra fondo) altro	10.626.150	0	0	(10.626.150)	0
0301030201	Contributi da Ministero della Salute per ricerca finalizzata	0	142.000	0	0	(142.000)
AA0200	Contributi da Ministero della Salute per ricerca finalizzata	0	142.000	0	0	(142.000)
0716010101	Rettifica contributi in c/esercizio per destinazione ad investimenti - da Regione per quota F.S. regionale	12.159.254	12.945.936	6.353.821	(5.805.434)	(6.592.115)
AA0250	Rettifica contributi in c/esercizio per destinazione ad investimenti - da Regione o Prov. Aut. per quota F.S. regionale	12.159.254	12.945.936	6.353.821	(5.805.434)	(6.592.115)

Conto	Descrizione Conto	Esercizio 2021	Previsione 2022	Esercizio 2022	Esercizio 2022 vs 2021	Esercizio 2022 vs Previsione
0302010105	Utilizzo fondi per quote inutilizzate contributi di esercizi precedenti da Regione per quota hanseniani L. 31/86	19.242	0	0	(19.242)	0
0302010108	Utilizzo fondi per quote inutilizzate contributi di esercizi precedenti da Regione per quota Fondo esclusività L 488/99	201.002	0	0	(201.002)	0
0302010111	Utilizzo fondi per quote inutilizzate contributi di esercizi precedenti da Regione per quota Aids L 135/90	0	0	69.512	69.512	69.512
0302010112	Utilizzo fondi per quote inutilizzate contributi di esercizi precedenti da Regione per quota Progetti di PSN L 662/96	7.841.820	0	0	(7.841.820)	0
0302010118	Utilizzo fondi per rimborsi maggiore spesa sostenuta per incremento tariffe termali	44.161	0	0	(44.161)	0
0302010120	Utilizzo fondi quote inutilizzate contributi eserc.prec.da Reg. per quota Screening gratuito per eliminazione virus HCV	0	0	182.035	182.035	182.035
0302010126	Utilizzo fondi per quote inutilizzate contributi di esercizi precedenti da Regione per quota esenzione della percentuale di sconto per le farmacie con fatturato < 150.000	0	0	57.576	57.576	57.576
AA0280	Utilizzo fondi per quote inutilizzate contributi di esercizi precedenti da Regione o Prov. Aut. per quota F.S. regionale vincolato	8.106.226	0	309.122	(7.797.104)	309.122
0302020101	Utilizzo fondi per quote inutilizzate contributi di esercizi precedenti da soggetti pubblici (extra fondo) vincolati	105.736	0	298.867	193.131	298.867
AA0290	Utilizzo fondi per quote inutilizzate contributi di esercizi precedenti da soggetti pubblici (extra fondo) vincolati	105.736	0	298.867	193.131	298.867
0302030101	Utilizzo fondi per quote inutilizzate contributi di esercizi precedenti per ricerca	0	0	33.157	33.157	33.157
AA0300	Utilizzo fondi per quote inutilizzate contributi di esercizi precedenti per ricerca	0	0	33.157	33.157	33.157
0303010101	Prestazioni di ricovero	28.376.471	28.376.471	32.042.154	3.665.683	3.665.683
0303010102	Per assistenza ospedaliera (erogate da privato accreditato)	34.617.696	32.271.219	37.764.412	3.146.716	5.493.193
AA0350	Prestazioni di ricovero	62.994.167	60.647.690	69.806.565	6.812.399	9.158.875
0303010103	Prestazioni di specialistica ambulatoriale	6.667.702	6.667.702	8.052.734	1.385.031	1.385.031
0303010104	Per prestazioni di branche a visita (erogate da privato accreditato)	0	2.374	5.035	5.035	2.661
0303010105	Per altra assistenza specialistica ambulatoriale (erogate da privato accreditato)	2.563.055	2.232.425	2.350.345	(212.710)	117.920
AA0360	Prestazioni di specialistica ambulatoriale	9.230.757	8.902.501	10.408.113	1.177.356	1.505.612
0303010107	Prestazioni di psichiatria residenziale e semiresidenziale nelle Strutture Psicosociali (erogate da privato accreditato)	4.993.839	4.968.547	4.453.908	(539.931)	(514.639)
AA0370	Prestazioni di psichiatria residenziale e semiresidenziale	4.993.839	4.968.547	4.453.908	(539.931)	(514.639)
0303010108	Prestazioni di File F	19.336.689	19.336.689	20.449.123	1.112.434	1.112.434
AA0380	Prestazioni di File F	19.336.689	19.336.689	20.449.123	1.112.434	1.112.434
0303010109	Prestazioni servizi MMG, PLS, Continuità assistenziale	185.331	185.331	205.206	19.875	19.875

Conto	Descrizione Conto	Esercizio 2021	Previsione 2022	Esercizio 2022	Esercizio 2022 vs 2021	Esercizio 2022 vs Previsione
AA0390	Prestazioni servizi MMG, PLS, Contin. assistenziale	185.331	185.331	205.206	19.875	19.875
0303010110	Prestazioni servizi farmaceutica convenzionata	1.295.853	1.295.853	1.379.593	83.741	83.741
AA0400	Prestazioni servizi farmaceutica convenzionata	1.295.853	1.295.853	1.379.593	83.741	83.741
0303010112	per assistenza termale (erogate da privato accreditato)	100.259	249.636	294.721	194.463	45.085
AA0410	Prestazioni termali	100.259	249.636	294.721	194.463	45.085
0303010113	Prestazioni trasporto ambulanze ed elisoccorso	169.354	169.354	164.178	(5.176)	(5.176)
AA0420	Prestazioni trasporto ambulanze ed elisoccorso	169.354	169.354	164.178	(5.176)	(5.176)
0303010118	Per assistenza riabilitativa schema tipo previsto ex art. 26 L. 833/78	3.654.676	3.126.513	3.706.208	51.532	579.696
0303010119	Per prestazioni ad anziani non autosufficienti nei Centri Residenziali	95.000	108.796	88.738	(6.261)	(20.058)
0303010120	Per prestazioni ad anziani non autosufficienti nelle Residenze Sanitarie Assistite	1.823.261	2.077.748	2.242.945	419.684	165.196
AA0430	Altre prestazioni sanitarie e socio-sanitarie a rilevanza sanitaria	5.572.937	5.313.057	6.037.891	464.955	724.834
0303010203	Altre prestazioni sanitarie e sociosanitarie a rilevanza sanitaria erogate ad altri soggetti pubblici	51.723	12.587	20.829	(30.895)	8.242
AA0440	Ricavi per prestaz. sanitarie e sociosanitarie a rilevanza sanitaria erogate ad altri soggetti pubblici	51.723	12.587	20.829	(30.895)	8.242
0303010301	Prestazioni di ricovero	0	0	1.342.471	1.342.471	1.342.471
AA0460	Prestazioni di ricovero	0	0	1.342.471	1.342.471	1.342.471
0303010302	Prestazioni ambulatoriali	1.236.164	1.232.278	842.972	(393.191)	(389.306)
AA0470	Prestazioni ambulatoriali	1.236.164	1.232.278	842.972	(393.191)	(389.306)
0303010304	Prestazioni di File F	1.597.917	1.597.917	1.620.707	22.790	22.790
AA0490	Prestazioni di File F	1.597.917	1.597.917	1.620.707	22.790	22.790
0303010305	Prestazioni servizi MMG, PLS, Continuità assistenziale Extraregione	128.073	128.073	136.919	8.846	8.846
AA0500	Prestazioni servizi MMG, PLS, Contin. assistenziale Extraregione	128.073	128.073	136.919	8.846	8.846
0303010306	Prestazioni servizi farmaceutica convenzionata Extraregione	141.945	141.945	565.870	423.925	423.925
AA0510	Prestazioni servizi farmaceutica convenzionata Extraregione	141.945	141.945	565.870	423.925	423.925
0303010307	Prestazioni termali Extraregione	375.451	375.451	4.579	(370.872)	(370.872)
AA0520	Prestazioni termali Extraregione	375.451	375.451	4.579	(370.872)	(370.872)
0303010308	Prestazioni trasporto ambulanze ed elisoccorso Extraregione	321.223	321.223	318.063	(3.161)	(3.161)
AA0530	Prestazioni trasporto ambulanze ed elisoccorso Extraregione	321.223	321.223	318.063	(3.161)	(3.161)
0303010311	Ricavi per cessione di emocomponenti e cellule staminali Extraregione	145	291	0	(145)	(291)
AA0550	Ricavi per cessione di emocomponenti e cellule staminali Extraregione	145	291	0	(145)	(291)

Conto	Descrizione Conto	Esercizio 2021	Previsione 2022	Esercizio 2022	Esercizio 2022 vs 2021	Esercizio 2022 vs Previsione
0303010314	Altre prestazioni sanitarie e socio-sanitarie a rilevanza sanitaria non soggette a compensazione Extraregione	80	0	0	(80)	0
AA0590	Altre prestazioni sanitarie e socio-sanitarie a rilevanza sanitaria non soggette a compensazione Extraregione	80	0	0	(80)	0
0303010315	Altre prestazioni sanitarie a rilevanza sanitaria - Mobilità attiva Internazionale	72.858	145.716	75.436	2.578	(70.279)
AA0600	Altre prestazioni sanitarie a rilevanza sanitaria - Mobilità attiva Internazionale	72.858	145.716	75.436	2.578	(70.279)
0303020101	Prestazioni di ricovero da privati Extraregione in compensazione (mobilità attiva)	4.297.263	4.297.263	10.431.774	6.134.511	6.134.511
AA0620	Prestazioni di ricovero da priv. Extraregione in compensazione (mobilità attiva)	4.297.263	4.297.263	10.431.774	6.134.511	6.134.511
0303020201	Prestazioni ambulatoriali da privati Extraregione in compensazione (mobilità attiva)	197.729	201.614	207.499	9.770	5.884
AA0630	Prestazioni ambulatoriali da priv. Extraregione in compensazione (mobilità attiva)	197.729	201.614	207.499	9.770	5.884
0303030101	Proventi per rilascio cartelle cliniche, radiografie e certificati	137.348	137.239	140.813	3.465	3.574
0303030102	Proventi per multe, ammende e contravvenzioni di vigili sanitari	0	0	171	171	171
0303030103	Proventi per sanzioni in materia di lavoro	38.084	28.624	71.477	33.393	42.853
0303030105	Proventi per sanzioni sanità pubblica veterinaria	2.361	2.199	2.218	(143)	19
0303030106	Proventi per diritti veterinari ex art.3 D.lgs. 51/92	276.750	237.700	242.658	(34.092)	4.958
0303030107	Proventi per sanzioni amministrative	108.158	85.900	116.120	7.962	30.220
0303030108	Proventi sperimentazioni farmaci e cliniche	94.514	94.514	65.186	(29.328)	(29.328)
0303030109	Proventi per servizi di medicina legale	343.986	338.674	378.947	34.961	40.273
0303030110	Ricavi per somministrazione di vaccini	182.613	141.432	136.603	(46.010)	(4.828)
0303030111	Proventi per prestazioni di medicina sportiva	23.683	23.683	25.859	2.176	2.176
0303030114	Altri ricavi per prestazioni sanitarie erogate a soggetti privati	175.809	150.411	143.622	(32.187)	(6.789)
0303030115	Ricavi per prestazioni specialistiche ambulatoriali (a privati paganti)	355.849	355.950	325.463	(30.386)	(30.487)
0303030116	Ricavi per ricovero ospedaliero	32.770	106.937	27.347	(5.423)	(79.590)
0303030117	Ricavi per prestazioni del dipartimento di prevenzione	298.970	222.844	250.804	(48.166)	27.960
0303030118	Ricavi per consulenze sanitarie mediche e veterinarie	10.370	9.997	11.635	1.264	1.637
0303030122	Ricavi cessione sangue ed emoderivati vs privati	567.362	403.170	540.993	(26.369)	137.823
AA0660	Ricavi per prestazioni sanitarie e sociosanitarie a rilevanza sanitaria erogate a privati	2.648.628	2.339.274	2.479.916	(168.712)	140.641
0303040101	Ricavi per prestazioni sanitarie intramoenia - Area ospedaliera	87.926	51.136	56.524	(31.402)	5.387
AA0680	Ricavi per prestazioni sanitarie intramoenia - Area ospedaliera	87.926	51.136	56.524	(31.402)	5.387
0303040201	Ricavi per prestazioni sanitarie intramoenia - Area specialistica	3.262.438	2.245.907	3.697.939	435.501	1.452.032
AA0690	Ricavi per prestazioni sanitarie intramoenia - Area specialistica	3.262.438	2.245.907	3.697.939	435.501	1.452.032
0303040301	Ricavi per prestazioni sanitarie intramoenia - Area sanità pubblica	12.075	11.818	11.458	(617)	(359)
AA0700	Ricavi per prestazioni sanitarie intramoenia - Area sanità pubblica	12.075	11.818	11.458	(617)	(359)

Conto	Descrizione Conto	Esercizio 2021	Previsione 2022	Esercizio 2022	Esercizio 2022 vs 2021	Esercizio 2022 vs Previsione
0303040401	Ricavi per prestazioni sanitarie intramoenia - Consulenze (ex art. 55 c. 1 lett. c), d) ed ex art. 57-58)	1.448.301	419.706	1.006.422	(441.879)	586.717
AA0710	Ricavi per prestazioni sanitarie intramoenia - Consulenze (ex art. 55 c.1 lett. c), d) ed ex art. 57-58)	1.448.301	419.706	1.006.422	(441.879)	586.717
0303040601	Ricavi per prestazioni sanitarie intramoenia - Altro	99.053	89.471	78.932	(20.121)	(10.538)
AA0730	Ricavi per prestazioni sanitarie intramoenia - Altro	99.053	89.471	78.932	(20.121)	(10.538)
0303040701	Ricavi per prestazioni sanitarie intramoenia - Altro (Aziende sanitarie pubbliche della Regione)	80.708	0	59.442	(21.266)	59.442
AA0740	Ricavi per prestazioni sanitarie intramoenia - Altro (Aziende sanitarie pubbliche della Regione)	80.708	0	59.442	(21.266)	59.442
0304010101	Rimborsi assicurativi	1.234.142	439.420	456.443	(777.699)	17.023
AA0760	Rimborsi assicurativi	1.234.142	439.420	456.443	(777.699)	17.023
0304020101	Rimborso degli oneri stipendiali del personale dell'azienda in posizione di comando presso la Regione	378.169	0	366.166	(12.004)	366.166
AA0780	Rimborso degli oneri stipendiali del personale dell'azienda in posizione di comando presso la Regione	378.169	0	366.166	(12.004)	366.166
0304030301	Altri concorsi, recuperi e rimborsi da parte di Aziende sanitarie pubbliche della Regione	80.985	0	55.164	(25.821)	55.164
AA0830	Altri concorsi, recuperi e rimborsi da parte di Aziende sanitarie pubbliche della Regione	80.985	0	55.164	(25.821)	55.164
0304040101	Rimborso degli oneri stipendiali del personale dipendente dell'azienda in posizione di comando presso altri soggetti pubblici	127.131	0	0	(127.131)	0
AA0850	Rimborso degli oneri stipendiali del personale dipendente dell'azienda in posizione di comando presso altri soggetti pubblici	127.131	0	0	(127.131)	0
0304040201	Rimborsi per acquisto beni sanitari v/altri Enti Pubblici	1.350	1.350	0	(1.350)	(1.350)
AA0860	Rimborsi per acquisto beni da parte di altri soggetti pubblici	1.350	1.350	0	(1.350)	(1.350)
0304040303	Concorso da comuni per integr.rette RSA	32.381	15.045	56.614	24.233	41.568
0304040304	Altri concorsi, recuperi e rimborsi da parte di altri soggetti pubblici	10.921	10.855	7.491	(3.430)	(3.364)
AA0870	Altri concorsi, recuperi e rimborsi da parte di altri soggetti pubblici	43.302	25.900	64.105	20.803	38.204
0304050102	Pay-back per il superamento del tetto della spesa farmaceutica ospedaliera	0	0	5.774.240	5.774.240	5.774.240
AA0910	Pay-back per superamento del tetto della spesa farmaceutica ospedaliera	0	0	5.774.240	5.774.240	5.774.240
0304050103	Ulteriore Pay-back	2.582.216	2.998.540	2.682.998	100.782	(315.542)
AA0920	Ulteriore Pay-back	2.582.216	2.998.540	2.682.998	100.782	(315.542)

Conto	Descrizione Conto	Esercizio 2021	Previsione 2022	Esercizio 2022	Esercizio 2022 vs 2021	Esercizio 2022 vs Previsione
0304050201	Altri concorsi, recuperi e rimborsi da privati	1.837.638	1.800.267	1.296.615	(541.022)	(503.652)
AA0930	Altri concorsi, recuperi e rimborsi da privati	1.837.638	1.800.267	1.296.615	(541.022)	(503.652)
0305010101	Compartecipazione alla spesa per prestazioni sanitarie - Ticket sulle prestazioni per visite specialistiche	1.218.761	1.197.401	1.166.361	(52.400)	(31.040)
0305010102	Compartecipazione alla spesa per prestazioni sanitarie - Ticket sulle prestazioni per diagnostica strumentale	1.480.511	1.480.511	1.685.372	204.861	204.861
0305010103	Compartecipazione alla spesa per prestazioni sanitarie - Ticket sulle prestazioni per analisi di laboratorio	2.260.297	2.260.297	2.465.236	204.939	204.939
AA0950	Compartecipazione alla spesa per prestazioni sanitarie - Ticket sulle prestazioni di specialistica ambulatoriale e APA-PAC	4.959.569	4.938.209	5.316.969	357.400	378.760
0305020101	Compartecipazione alla spesa per prestazioni sanitarie - Ticket sul pronto soccorso	244.418	802.726	282.143	37.725	(520.583)
AA0960	Compartecipazione alla spesa per prestazioni sanitarie - Ticket sul pronto soccorso	244.418	802.726	282.143	37.725	(520.583)
0306010101	Quota imputata all'esercizio dei finanziamenti per investimenti dallo Stato	0	86.964	0	0	(86.964)
0306010109	Quota imputata all'esercizio dei finanziamenti per investimenti dallo Stato PNRR M6_C2_1.1.2 Ammodernamento del parco tecnologico e digitale ospedaliero (Grandi apparecchiature)	0	0	517.300	517.300	517.300
AA0990	Quota imputata all'esercizio dei finanziamenti per investimenti dallo Stato	0	86.964	517.300	517.300	430.336
0306020101	Quota imputata all'esercizio dei finanziamenti per investimenti da Regione	1.913.163	1.986.864	2.678.827	765.665	691.963
AA1000	Quota imputata all'esercizio dei finanziamenti per investimenti da Regione	1.913.163	1.986.864	2.678.827	765.665	691.963
0306030101	Quota imputata all'esercizio dei finanziamenti per beni di prima dotazione	3.577.454	3.577.468	3.562.707	(14.748)	(14.761)
AA1010	Quota imputata all'esercizio dei finanziamenti per beni di prima dotazione	3.577.454	3.577.468	3.562.707	(14.748)	(14.761)
0306040101	Quota imputata all'esercizio dei contributi in c/esercizio FSR destinati ad investimenti	5.222.510	5.079.640	5.972.833	750.324	893.193
AA1020	Quota imputata all'esercizio dei contributi in c/ esercizio FSR destinati ad investimenti	5.222.510	5.079.640	5.972.833	750.324	893.193
0306060101	Quota imputata all'esercizio di altre poste del patrimonio netto	257.075	0	257.628	553	257.628
AA1040	Quota imputata all'esercizio di altre poste del patrimonio netto	257.075	0	257.628	553	257.628
0308020101	Affitti attivi	344.117	280.200	286.100	(58.017)	5.900
AA1080	Fitti attivi ed altri proventi da attività immobiliari	344.117	280.200	286.100	(58.017)	5.900
0308030102	Proventi per multe, ammende e contravvenzioni (non sanitarie)	13.449	11.424	7.731	(5.717)	(3.693)
0308030104	Proventi per gestione distributori automatici di bibite	181.522	181.522	217.623	36.100	36.100
0308030105	Proventi per corsi di formazione	95.388	327.507	56.209	(39.179)	(271.298)
0308030109	Altri proventi non sanitari	55.797	41.869	392.862	337.065	350.993

Conto	Descrizione Conto	Esercizio 2021	Previsione 2022	Esercizio 2022	Esercizio 2022 vs 2021	Esercizio 2022 vs Previsione
AA1090	Altri proventi diversi	346.156	562.322	674.425	328.269	112.103
0309010101	Sconti, abbuoni, premi su acquisti di prodotti farmaceutici ed emoderivati con AIC	0	0	(2.690)	(2.690)	(2.690)
0701010101	Medicinali con AIC	71.297.006	71.307.465	82.649.524	11.352.518	11.342.058
0701010102	Soluzioni infusionali con AIC	11	0	0	(11)	0
0701010104	Altri gas medicali con AIC	180.564	160.720	182.503	1.939	21.783
0701010105	Emoderivati con AIC	2.339.927	2.168.853	2.329.786	(10.141)	160.933
0701010108	Farmaci innovativi	20.011.062	14.018.686	26.179.161	6.168.099	12.160.476
BA0040	Medicinali con AIC, ad eccezione di vaccini, emoderivati di produzione regionale, ossigeno e altri gas medicali	93.828.570	87.655.724	111.338.283	17.509.713	23.682.559
0701010106	Medicinali senza AIC	478.880	379.371	402.785	(76.095)	23.413
BA0050	Medicinali senza AIC	478.880	379.371	402.785	(76.095)	23.413
0701010103	Ossigeno con AIC	1.645.349	1.558.733	1.673.935	28.587	115.202
BA0051	Ossigeno e altri gas medicali	1.645.349	1.558.733	1.673.935	28.587	115.202
0701010202	Sangue ed emocomponenti da pubblico (Aziende sanitarie pubbliche extra Regione) - Mobilità extraregionale	4.203	4.203	19.810	15.607	15.607
0701010204	Costi per plasmaderivazione da pubblico (Aziende sanitarie pubbliche extra Regione) - Mobilità extraregionale	44.117	44.117	361.899	317.781	317.781
BA0090	da pubblico (Aziende sanitarie pubbliche extra Regione) e Mobilità extraregionale	48.320	48.320	381.708	333.388	333.388
0701010301	Strumentazione per bioimmagini e radioterapia	263.125	265.160	377.142	114.017	111.982
0701010302	Materiale per sterilizzazione	61.689	48.835	60.633	(1.056)	11.798
0701010303	Dispositivi per chirurgia mini-invasiva ed elettrochirurgia	1.823.681	1.623.822	1.575.985	(247.696)	(47.837)
0701010304	Protesi ortopediche e mezzi per osteosintesi e sintesi tendineo-legamentosa	3.140.390	3.494.653	4.354.753	1.214.363	860.100
0701010305	Protesi oculistiche	239.740	217.832	272.305	32.566	54.473
0701010306	Protesi vascolari e cardiache	1.621.748	1.479.336	1.786.573	164.825	307.237
0701010307	Altri dispositivi protesici impiantabili e prodotti per osteosintesi	47.717	22.173	42.359	(5.358)	20.186
0701010308	Supporti e ausili tecnici per persone disabili	127.186	115.726	130.860	3.674	15.134
0701010309	Dispositivi per emotrasfusione ed ematologia	1.117.811	1.087.426	1.331.238	213.427	243.812
0701010310	Dispositivi per dialisi	1.470.342	1.363.395	1.289.054	(181.288)	(74.341)
0701010312	Dispositivi da somministrazione, prelievo e raccolta	3.891.505	3.567.640	3.973.965	82.459	406.325
0701010314	Strumentazione per esplorazioni funzionali ed interventi terapeutici	3.202.120	3.126.494	3.055.436	(146.683)	(71.058)
0701010315	Strumentazione per radiologia diagnostica ed interventistica	0	(367)	0	0	367
0701010316	Strumentario chirurgico pluriuso o riusabile	662.055	618.900	400.291	(261.764)	(218.608)
0701010317	Dispositivi protesici impiantabili - vari	244.071	244.807	142.093	(101.978)	(102.714)
0701010318	Dispositivi per sistema artero-venoso	2.068.048	1.914.361	2.116.403	48.356	202.042
0701010319	Guide per apparato cardiocircolatorio	414.581	378.241	547.043	132.462	168.801
0701010320	Altri dispositivi per apparato cardiocircolatorio	1.375.227	1.287.838	1.406.800	31.572	118.962
0701010321	Disinfettanti, antisettici e proteolitici (D.Lgs. 46/97)	271.585	262.924	278.414	6.829	15.490
0701010322	Dispositivi per apparato gastrointestinale	381.640	355.327	437.389	55.749	82.062

Conto	Descrizione Conto	Esercizio 2021	Previsione 2022	Esercizio 2022	Esercizio 2022 vs 2021	Esercizio 2022 vs Previsione
0701010323	Dispositivi da sutura	1.301.897	1.187.429	1.155.214	(146.683)	(32.215)
0701010324	Dispositivi per sistema nervoso e midollare	156.575	149.235	98.061	(58.514)	(51.174)
0701010325	Dispositivi per odontoiatria, oftalmologia e otorinolaringoiatria	475.379	424.245	448.435	(26.944)	24.190
0701010326	Dispositivi per apparato respiratorio e anestesia	1.099.423	1.050.878	941.840	(157.583)	(109.038)
0701010327	Dispositivi di protezione e ausili per incontinenza (D.Lgs. 46/97)	3.730.808	3.575.289	3.193.800	(537.008)	(381.490)
0701010328	Dispositivi per apparato urogenitale	207.194	192.858	222.963	15.769	30.105
0701010329	Dispositivi vari	1.250.322	1.115.108	1.533.630	283.308	418.522
0701010330	Dispositivi per medicazioni generali e specialistiche	2.414.678	2.240.386	2.630.376	215.698	389.990
0701010331	Dispositivi medici - kit o assemblati	917.852	910.024	1.156.506	238.654	246.481
BA0220	Dispositivi medici	33.978.388	32.319.976	34.959.558	981.171	2.639.583
0701010313	Dispositivi impiantabili attivi	3.839.428	3.713.510	4.287.014	447.586	573.504
BA0230	Dispositivi medici impiantabili attivi	3.839.428	3.713.510	4.287.014	447.586	573.504
0701010311	Dispositivi medico-diagnostici in vitro (D.Lgs. 332/2000)	14.727.741	13.392.767	16.536.139	1.808.398	3.143.372
BA0240	Dispositivi medico diagnostici in vitro (IVD)	14.727.741	13.392.767	16.536.139	1.808.398	3.143.372
0701010401	Prodotti dietetici	62.382	62.895	136.178	73.795	73.282
0701010402	Alimenti per nutrizione artificiale senza AIC	454.086	457.173	475.830	21.744	18.657
BA0250	Prodotti dietetici	516.468	520.068	612.007	95.539	91.939
0701010502	Vaccini obbligatori	164.134	164.134	126.693	(37.441)	(37.441)
0701010503	Altri vaccini	3.431.830	3.431.830	3.010.896	(420.934)	(420.934)
BA0260	Materiali per la profilassi (vaccini)	3.595.964	3.595.964	3.137.589	(458.375)	(458.375)
0701010601	Prodotti chimici	0	0	131	131	131
BA0270	Prodotti chimici	0	0	131	131	131
0701010701	Medicinali ad uso veterinario	10.448	10.448	11.702	1.255	1.255
0701010702	Materiali chirurgici, sanitari e diagnostici per uso veterinario	531	531	0	(531)	(531)
0701010703	Altri materiali e beni sanitari per uso veterinario	0	0	209	209	209
BA0280	Materiali e prodotti per uso veterinario	10.978	10.978	11.911	933	933
0701010801	Vetriere e materiale plastico per laboratorio (senza CND)	37.432	34.942	98.363	60.931	63.421
0701010802	Altri materiali di consumo non specifici per strumentazione diagnostica (senza CND)	134.426	73.723	103.519	(30.907)	29.796
0701010803	Altri beni e prodotti sanitari (senza CND)	1.283.932	1.192.442	1.255.752	(28.180)	63.310
BA0290	Altri beni e prodotti sanitari	1.455.789	1.301.107	1.457.634	1.845	156.528
0701020101	Prodotti alimentari	220	220	0	(220)	(220)
BA0320	Prodotti alimentari	220	220	0	(220)	(220)
0701020102	Materiali di guardaroba, di pulizia e di convivenza in genere	35.044	31.931	47.511	12.467	15.580

Conto	Descrizione Conto	Esercizio 2021	Previsione 2022	Esercizio 2022	Esercizio 2022 vs 2021	Esercizio 2022 vs Previsione
BA0330	Materiali di guardaroba, di pulizia e di convivenza in genere	35.044	31.931	47.511	12.467	15.580
0701020103	Combustibili, carburanti e lubrificanti	214.319	194.547	212.510	(1.808)	17.964
BA0340	Combustibili, carburanti e lubrificanti	214.319	194.547	212.510	(1.808)	17.964
0701020104	Supporti informatici	277.627	275.681	178.269	(99.358)	(97.412)
0701020105	Cancelleria e stampati	405.519	405.807	478.539	73.020	72.732
BA0350	Supporti informatici e cancelleria	683.146	681.488	656.808	(26.338)	(24.680)
0701020106	Materiale per la manutenzione di immobili e loro pertinenze	155.159	138.635	35.132	(120.027)	(103.503)
0701020107	Materiale per la manutenzione di mobili e macchine	0	0	48	48	48
0701020108	Materiale per la manutenzione di attrezzature tecnico scientifiche sanitarie	41.879	23.630	95.503	53.625	71.874
0701020110	Materiale per la manutenzione di altro	17.299	15.925	14.915	(2.384)	(1.010)
BA0360	Materiale per la manutenzione	214.336	178.190	145.598	(68.738)	(32.592)
0701020111	Altri beni e prodotti non sanitari	137.671	133.931	37.500	(100.171)	(96.431)
BA0370	Altri beni e prodotti non sanitari	137.671	133.931	37.500	(100.171)	(96.431)
0702010101	Costi per assistenza MMG	25.293.472	25.117.642	26.011.253	717.781	893.612
BA0430	Costi per assistenza MMG	25.293.472	25.117.642	26.011.253	717.781	893.612
0702010102	Costi per assistenza PLS	5.216.014	5.172.437	5.850.906	634.893	678.469
BA0440	Costi per assistenza PLS	5.216.014	5.172.437	5.850.906	634.893	678.469
0702010103	Costi per assistenza Continuità assistenziale	5.931.168	5.926.043	5.591.881	(339.287)	(334.163)
BA0450	Costi per assistenza Continuità assistenziale	5.931.168	5.926.043	5.591.881	(339.287)	(334.163)
0702010104	Costi per assistenza Medici 118	1.008.349	1.006.477	906.751	(101.597)	(99.726)
0702010105	Altro (medicina dei servizi, psicologi, etc.) (esclusa IRAP)	129.201	128.857	107.869	(21.332)	(20.987)
BA0460	Altro (medicina dei servizi, psicologi, medici 118, ecc)	1.137.550	1.135.334	1.014.621	(122.930)	(120.713)
0702010106	Costi per medicina di base da pubblico (Aziende sanitarie pubbliche della Regione) - Mobilità intraregionale	78.460	78.460	93.862	15.402	15.402
BA0470	- da pubblico (Aziende sanitarie pubbliche della Regione) - Mobilità intraregionale	78.460	78.460	93.862	15.402	15.402
0702010107	Costi per medicina di base da pubblico (Aziende sanitarie pubbliche Extraregione) - Mobilità extraregionale	191.422	191.422	216.256	24.834	24.834
BA0480	- da pubblico (Aziende sanitarie pubbliche Extraregione) - Mobilità extraregionale	191.422	191.422	216.256	24.834	24.834
0702010201	Acquisti servizi sanitari per farmaceutica da convenzione	44.987.158	38.758.051	46.537.580	1.550.423	7.779.529
0702010202	Acquisti servizi sanitari sussidi Indennità per farmacie rurali ed altro	74.695	123.196	233.485	158.790	110.290
BA0500	- da convenzione	45.061.853	38.881.247	46.771.066	1.709.213	7.889.819
0702010203	Costi per farmaceutica da pubblico (Aziende sanitarie pubbliche della Regione)- Mobilità intraregionale	1.141.170	1.141.170	1.199.180	58.010	58.010

Conto	Descrizione Conto	Esercizio 2021	Previsione 2022	Esercizio 2022	Esercizio 2022 vs 2021	Esercizio 2022 vs Previsione
BA0510	- da pubblico (Aziende sanitarie pubbliche della Regione)- Mobilità intraregionale	1.141.170	1.141.170	1.199.180	58.010	58.010
0702010204	Costi per farmaceutica da pubblico (Extraregione)	294.458	294.458	344.747	50.289	50.289
BA0520	- da pubblico (Extraregione)	294.458	294.458	344.747	50.289	50.289
0702010301	Costi per assistenza specialistica ambulatoriale da pubblico (Aziende sanitarie pubbliche della Regione)	8.187.087	8.187.087	8.068.295	(118.792)	(118.792)
0702010302	Servizi sanitari da privato accreditato insito in Regione territorio extra ASL v/ cittadini residenti in territorio ASL - rientranti nei contratti negoziali (branche a visita)	178	154	509	331	356
0702010303	Servizi sanitari da case di cura private insite in Regione territorio extra ASL v/ cittadini residenti in territorio ASL - rientranti nei contratti negoziali (assistenza specialistica ambulatoriale)	926.847	971.925	1.027.448	100.601	55.523
0702010304	Servizi sanitari da altri soggetti privati insiti in Regione territorio extra ASL v/cittadini residenti nel territorio ASL rientranti nei contratti negoziali (assistenza specialistica ambulatoriale)	84.317	70.649	93.907	9.590	23.258
BA0540	- da pubblico (Aziende sanitarie pubbliche della Regione)	9.198.429	9.229.814	9.190.159	(8.270)	(39.655)
0702010305	Costi per assistenza specialistica ambulatoriale da pubblico (altri soggetti pubblici della Regione)	749.783	461.068	568.364	(181.418)	107.297
BA0550	- da pubblico (altri soggetti pubbl. della Regione)	749.783	461.068	568.364	(181.418)	107.297
0702010306	Costi per assistenza specialistica ambulatoriale da pubblico (Extraregione)	3.447.372	3.447.372	3.699.350	251.979	251.979
0702010325	Costi per cessioni di emocomponenti e cellule staminali extraregione	129.811	129.811	116.028	(13.784)	(13.784)
BA0560	- da pubblico (Extraregione)	3.577.183	3.577.183	3.815.378	238.195	238.195
0702010307	Costi per assistenza specialistica ambulatoriale da privato - Medici SUMAI	4.222.564	4.191.831	4.928.723	706.159	736.892
BA0570	- da privato - Medici SUMAI	4.222.564	4.191.831	4.928.723	706.159	736.892
0702010308	Servizi sanitari per assistenza specialistica da IRCCS privati e Policlinici privati	175.142	149.166	227.952	52.810	78.786
BA0590	Servizi sanitari per assistenza specialistica da IRCCS privati e Policlinici privati	175.142	149.166	227.952	52.810	78.786
0309010805	Compartecipazione alla spesa per prestazioni sanitarie - Ticket sulle prestazioni assistenza specialistica ambulatoriale da Case di Cura private	(1.151.634)	0	(1.082.814)	68.820	(1.082.814)
0309010806	Quota fissa di cui all'art. 17, comma 6, del D.L. 98/2011 per assistenza specialistica ambulatoriale da Case di Cura private	(20)	0	0	20	0
0702010310	Servizi sanitari da case di cura private insite nel territorio ASL v/ cittadini residenti nel territorio ASL - rientranti nei contratti negoziali (assistenza specialistica ambulatoriale)	4.198.635	4.424.931	4.275.549	76.914	(149.382)
0702010311	Servizi sanitari da case di cura private insite nel territorio ASL v/cittadini residenti nella Regione in territorio extra ASL rientranti nei contratti negoziali (assist. specialistica ambulatoriale)	2.444.691	2.219.507	2.362.176	(82.515)	142.669
BA0610	Servizi sanitari per assistenza specialistica da Case di Cura private	5.491.672	6.644.438	5.554.911	63.239	(1.089.526)

Conto	Descrizione Conto	Esercizio 2021	Previsione 2022	Esercizio 2022	Esercizio 2022 vs 2021	Esercizio 2022 vs Previsione
0309010807	Compartecipazione alla spesa per prestazioni sanitarie - Ticket sulle prestazioni assistenza specialistica ambulatoriale da altri privati	(244.535)	0	(230.748)	13.786	(230.748)
0309010808	Quota fissa di cui all'art. 17, comma 6, del D.L. 98/2011 per assistenza specialistica ambulatoriale da altri privati	(30)	0	0	30	0
0702010314	Servizi sanitari da privato accreditato insito nel territorio ASL v/ cittadini residenti in territorio ASL - rientranti nei contratti negoziali (branche a visita)	42.417	39.670	42.379	(38)	2.709
0702010315	Servizi sanitari da privato accreditato insito nel territorio ASL v/ cittadini residenti nella Regione in territorio extra ASL - rientranti nei contratti negoziali (branche a visita)	4.361	4.930	3.591	(770)	(1.339)
0702010316	Servizi sanitari da privato accreditato per cittadini residenti acquistate in strutture fuori Regione (branche a visita)	47	0	23	(24)	23
0702010318	Servizi sanitari da altri soggetti privati insiti nel Territorio ASL v/ cittadini residenti nel territorio ASL - rientranti nei contratti negoziali (assistenza specialistica ambulatoriale)	3.080.260	2.982.427	3.104.936	24.676	122.509
0702010319	Servizi sanitari da altri soggetti privati insiti nel territorio ASL v/cittadini residenti nella Regione in territorio extra ASL rientranti nei contratti negoziali (ass. specialistica ambulatoriale)	391.262	506.257	354.254	(37.008)	(152.003)
BA0620	Servizi sanitari per assistenza specialistica da altri privati	3.273.782	3.533.284	3.274.434	652	(258.850)
0309010809	Compartecipazione alla spesa per prestazioni sanitarie - Ticket sulle prestazioni assistenza specialistica ambulatoriale da privato per cittadini non residenti - Extraregione	(3.981)	0	(4.024)	(43)	(4.024)
0702010322	Servizi sanitari da privato accreditato v/ cittadini non residenti - extraregione (mobilità attiva in compensazione) (branche a visita)	507	660	392	(115)	(268)
0702010323	Servizi sanitari da case di cura private v/ cittadini non residenti - extraregione (mobilità attiva in compensazione) (assistenza specialistica ambulatoriale)	156.900	162.210	168.923	12.023	6.713
0702010324	Servizi sanitari da altri soggetti privati v/ cittadini non residenti - extraregione (mobilità attiva in compensazione) (assistenza specialistica ambulatoriale)	40.321	38.744	42.209	1.887	3.464
BA0630	- da privato per cittadini non residenti - Extraregione (mobilità attiva in compensazione)	193.747	201.614	207.499	13.751	5.884
0702010402	Da privato accreditato insito in Regione territorio extra ASL v/ cittadini residenti in territorio ASL - rientranti nei contratti negoziali (riabilitazione ex art. 26)	4.957.046	5.060.020	4.998.464	41.418	(61.556)
BA0650	- da pubblico (Aziende sanitarie pubbliche della Regione)	4.957.046	5.060.020	4.998.464	41.418	(61.556)
0702010405	Da privato accreditato insito nel territorio ASL v/ cittadini residenti in territorio ASL - rientranti nei contratti negoziali (riabilitazione ex art. 26)	10.792.503	10.821.243	10.628.862	(163.641)	(192.381)
0702010406	Da privato accreditato insito nel territorio ASL v/ cittadini residenti nella Regione in territorio extra ASL - rientranti nei contratti negoziali (riabilitazione ex art. 26)	3.654.676	3.713.879	3.610.434	(44.243)	(103.446)
BA0680	- da privato (intraregionale)	14.447.179	14.535.122	14.239.296	(207.883)	(295.827)

Conto	Descrizione Conto	Esercizio 2021	Previsione 2022	Esercizio 2022	Esercizio 2022 vs 2021	Esercizio 2022 vs Previsione
0702010408	Da privato accreditato per cittadini residenti acquistate in strutture fuori Regione (riabilitazione ex art. 26)	519.397	506.100	726.997	207.599	220.897
BA0690	- da privato (extraregionale)	519.397	506.100	726.997	207.599	220.897
0702010504	Da privato per assistenza integrativa	2.417.437	1.785.517	2.393.196	(24.241)	607.680
BA0740	- da privato	2.417.437	1.785.517	2.393.196	(24.241)	607.680
0702010604	Da privato per assistenza protesica	5.375.666	4.572.085	5.361.679	(13.987)	789.593
0702010605	Da privato per materiale per incontinenza	1.235.387	1.485.885	988.958	(246.429)	(496.927)
BA0790	- da privato	6.611.053	6.057.970	6.350.637	(260.416)	292.667
0702010701	Da pubblico per assistenza ospedaliera (Aziende sanitarie pubbliche della Regione)	19.863.582	19.863.582	22.138.758	2.275.176	2.275.176
0702010702	Da privato accreditato per assistenza ospedaliera insito in Regione territorio extra ASL v/cittadini residenti in territorio ASL - rientranti nei contratti negoziali	4.538.964	3.213.906	3.881.924	(657.040)	668.018
BA0810	- da pubblico (Aziende sanitarie pubbliche della Regione)	24.402.546	23.077.488	26.020.682	1.618.136	2.943.194
0702010704	Da pubblico per assistenza ospedaliera (Extraregione)	25.144.336	25.144.336	20.663.830	(4.480.507)	(4.480.507)
BA0830	- da pubblico (Extraregione)	25.144.336	25.144.336	20.663.830	(4.480.507)	(4.480.507)
0309010905	Compartecipazione alla spesa per prestazioni sanitarie - Ticket sulle sulle prestaz. trasferite dal regime di ricovero ordinario in regime ambulatoriale (DCA 50/2011) da Case di Cura private	(77.279)	0	(93.448)	(16.169)	(93.448)
0702010708	Da privato accreditato per assistenza ospedaliera insito nel territorio ASL v/ cittadini residenti in territorio ASL - rientranti nei contratti negoziali	28.256.052	30.124.920	25.756.765	(2.499.287)	(4.368.155)
0702010709	Da privato accreditato per assistenza ospedaliera insito nel territorio ASL v/ cittadini residenti nella Regione in territorio extra ASL - rientranti nei contratti negoziali	36.369.410	34.575.476	38.120.214	1.750.803	3.544.738
BA0870	Servizi sanitari per assistenza ospedaliera da Case di Cura private	64.548.184	64.700.395	63.783.531	(764.653)	(916.865)
0702010705	Da privato accreditato per assistenza ospedaliera per cittadini non residenti - extraregione (mobilità attiva in compensazione)	8.663.663	8.426.931	10.431.774	1.768.111	2.004.843
BA0890	- da privato per cittadini non residenti - Extraregione (mobilità attiva in compensazione)	8.663.663	8.426.931	10.431.774	1.768.111	2.004.843
0702010802	Da privato accreditato insito in Regione territorio extra ASL v/ cittadini residenti in territorio ASL - rientranti nei contratti negoziali (Strutture Psicoriabilitative)	1.515.208	1.756.587	1.515.113	(95)	(241.474)
BA0910	- da pubblico (Aziende sanitarie pubbliche della Regione)	1.515.208	1.756.587	1.515.113	(95)	(241.474)
0702010804	Da pubblico per psichiatria residenziale e semiresidenziale (Extraregione) - non soggette a compensazione	55.256	0	0	(55.256)	0
BA0930	- da pubblico (Extraregione) - non soggette a compensazione	55.256	0	0	(55.256)	0

Conto	Descrizione Conto	Esercizio 2021	Previsione 2022	Esercizio 2022	Esercizio 2022 vs 2021	Esercizio 2022 vs Previsione
0702010805	Da privato accreditato insito nel territorio ASL v/cittadini residenti in territorio ASL - rientranti nei contratti negoziali (Strutture Psicoriabilitative) (intraregionale)	4.143.220	3.878.605	4.126.782	(16.438)	248.178
0702010806	Da privato accreditato insito nel territorio ASL v/cittadini residenti nella Regione in territorio extra ASL - rientranti nei contratti negoziali (Strutture psicoriabilitative) (intraregionale)	4.993.839	4.699.732	4.457.919	(535.920)	(241.813)
0702010807	Da privato accreditato per cittadini residenti acquistate fuori contratti negoziali in strutture entro Regione (Strutture Psicoriabilitative) (intraregionale)	1.285.871	736.105	2.818.145	1.532.274	2.082.040
BA0940	- da privato (intraregionale)	10.422.931	9.314.441	11.402.846	979.916	2.088.405
0702010809	Da privato accreditato per cittadini residenti acquistate in strutture fuori Regione (Strutture Psicoriabilitative) (extraregionale)	1.624.024	1.430.111	2.042.375	418.351	612.264
BA0950	- da privato (extraregionale)	1.624.024	1.430.111	2.042.375	418.351	612.264
0702010901	Da pubblico per prestazioni di distribuzione farmaci File F (Aziende sanitarie pubbliche della Regione) - Mobilità intraregionale	4.985.881	4.985.881	5.495.176	509.294	509.294
BA0970	- da pubblico (Aziende sanitarie pubbliche della Regione) - Mobilità intraregionale	4.985.881	4.985.881	5.495.176	509.294	509.294
0702010903	Da pubblico per prestazioni di distribuzione farmaci File F (Extraregione)	1.750.654	1.750.654	2.493.352	742.699	742.699
BA0990	- da pubblico (Extraregione)	1.750.654	1.750.654	2.493.352	742.699	742.699
0702010905	Da privato (intraregionale) - Servizio di distribuzione farmaci PHT (DPC)	1.965.996	1.824.612	2.295.633	329.637	471.021
BA1000	- da privato (intraregionale)	1.965.996	1.824.612	2.295.633	329.637	471.021
0702011002	Da privato accreditato per prestazioni termali in convenzione insito in Regione territorio extra ASL v/ cittadini residenti in territorio ASL - rientranti nei contratti negoziali	46	46	92	46	46
BA1040	- da pubblico (Aziende sanitarie pubbliche della Regione) - Mobilità intraregionale	46	46	92	46	46
0702011004	Da pubblico per prestazioni termali in convenzione (Extraregione)	80.563	80.563	18.329	(62.234)	(62.234)
BA1060	- da pubblico (Extraregione)	80.563	80.563	18.329	(62.234)	(62.234)
0309011001	Compartecipazione alla spesa per prestazioni sanitarie - Ticket sulle prestazioni termali in convenzione - da privato	(23.317)	0	(83.169)	(59.852)	(83.169)
0702011005	Da privato accreditato per prestazioni termali in convenzione insito nel territorio ASL v/ cittadini residenti in territorio ASL - rientranti nei contratti negoziali	73.085	285.810	259.166	186.081	(26.644)
0702011006	Da privato accreditato per prestazioni termali in convenzione insito nel territorio ASL v/ cittadini residenti nella Regione in territorio extra ASL - rientranti nei contratti negoziali	127.785	405.549	315.988	188.203	(89.561)
BA1070	- da privato	177.553	691.359	491.985	314.432	(199.374)
0309011003	Compartecipazione alla spesa per prestazioni sanitarie - Ticket sulle prestazioni termali in convenzione - da privato per cittadini non residenti - Extraregione	(804)	0	(5.399)	(4.595)	(5.399)

Conto	Descrizione Conto	Esercizio 2021	Previsione 2022	Esercizio 2022	Esercizio 2022 vs 2021	Esercizio 2022 vs Previsione
0702011009	Da privato per prestazioni termali in convenzione per cittadini non residenti - Extraregione (mobilità attiva in compensazione)	6.667	78.506	28.616	21.949	(49.890)
BA1080	- da privato per cittadini non residenti - Extraregione (mobilità attiva in compensazione)	5.863	78.506	23.217	17.354	(55.288)
0702011101	Da pubblico (Aziende sanitarie pubbliche della Regione) per trasporti sanitari per l'emergenza (Mobilità intraregionale)	43.272	43.272	83.489	40.217	40.217
BA1100	- da pubblico (Aziende sanitarie pubbliche della Regione) - Mobilità intraregionale	43.272	43.272	83.489	40.217	40.217
0702011105	Da pubblico per trasporti sanitari per l'emergenza (Extraregione)	119.785	119.785	181.046	61.260	61.260
BA1120	- da pubblico (Extraregione)	119.785	119.785	181.046	61.260	61.260
0702011107	Da privato per trasporti sanitari per l'emergenza	6.936.137	6.649.724	7.653.248	717.111	1.003.524
0702011108	Da privato per altri tipi di trasporto sanitario	2.662.607	2.044.369	2.006.735	(655.872)	(37.634)
BA1130	- da privato	9.598.744	8.694.093	9.659.983	61.239	965.890
0702011205	Da privato accreditato insito in Regione territorio extra ASL v/ cittadini residenti in territorio ASL - rientranti nei contratti negoziali (Centri Residenziali)	1.339.733	1.405.448	1.370.835	31.102	(34.613)
0702011206	Da privato accreditato insito in Regione territorio extra ASL v/ cittadini residenti in territorio ASL - rientranti nei contratti negoziali (Residenze Sanitarie Assistite)	591.271	510.982	643.702	52.431	132.720
BA1152	Altre prestazioni socio-sanitarie a rilevanza sanitaria	1.931.005	1.916.429	2.014.537	83.532	98.108
0702011211	Da pubblico per assistenza geriatrica (extraregione) non soggetto a compensazione	164.550	0	0	(164.550)	0
BA1170	- da pubblico (Extraregione) non soggette a compensazione	164.550	0	0	(164.550)	0
0702011215	Da privato accreditato insito nel territorio ASL v/ cittadini residenti in territorio ASL - rientranti nei contratti negoziali (Centri Residenziali)	677.776	650.290	684.037	6.261	33.748
0702011216	Da privato accreditato insito nel territorio ASL v/ cittadini residenti nella Regione in territorio extra ASL - rientranti nei contratti negoziali (Centri Residenziali)	95.000	122.486	88.738	(6.261)	(33.748)
0702011218	Da privato accreditato insito nel territorio ASL v/ cittadini residenti in territorio ASL - rientranti nei contratti negoziali (Residenze Sanitarie Assistite)	3.012.535	2.958.808	2.745.929	(266.606)	(212.878)
0702011219	Da privato accreditato insito nel territorio ASL v/ cittadini residenti nella Regione in territorio extra ASL - rientranti nei contratti negoziali (Residenze Sanitarie Assistite)	1.823.261	2.042.395	2.242.631	419.370	200.235
0702011221	Da privato per assistenza ai tossicodipendenti e alcolisti (intraregionale)	885.566	1.295.532	1.003.081	117.515	(292.451)
0702011224	Assistenza Domiciliare Integrata da privato (intraregionale)	6.271.549	5.089.929	5.562.953	(708.597)	473.023
0702011225	Altre prestazioni socio sanitarie a rilevanza sanitaria da privato (intraregionale e extraregionale)	292.735	204.378	4.376	(288.359)	(200.002)
BA1180	- da privato (intraregionale)	13.058.423	12.363.818	12.331.746	(726.677)	(32.072)
0702011226	Da privato accreditato per assistenza geriatrica per cittadini residenti acquistate in strutture fuori Regione (Centri Residenziali)	250.630	159.425	306.010	55.380	146.585

Conto	Descrizione Conto	Esercizio 2021	Previsione 2022	Esercizio 2022	Esercizio 2022 vs 2021	Esercizio 2022 vs Previsione
0702011228	Da privato per assistenza ai tossicodipendenti e alcolisti (extraregionale)	1.226.025	1.996.225	1.089.358	(136.667)	(906.867)
BA1190	- da privato (extraregionale)	1.476.654	2.155.649	1.395.367	(81.287)	(760.282)
0702011301	Compartecipazione al personale per attività libero professionale intramoenia - Area ospedaliera	58.817	37.585	38.245	(20.572)	661
0702011302	Fondo perequativo per attività libero professionale intramoenia - Area ospedaliera	2.657	2.192	2.194	(463)	2
BA1210	Compartecipazione al personale per att. libero professionale intramoenia - Area ospedaliera	61.475	39.777	40.439	(21.035)	663
0702011304	Compartecipazione al personale per attività libero professionale intramoenia - Area specialistica	2.292.766	1.595.662	2.590.317	297.552	994.656
0702011305	Fondo perequativo per attività libero professionale intramoenia - Area specialistica	174.515	120.826	196.945	22.430	76.119
BA1220	Compartecipazione al personale per att. libero professionale intramoenia- Area specialistica	2.467.280	1.716.487	2.787.263	319.982	1.070.775
0702011307	Compartecipazione al personale per attività libero professionale intramoenia - Area sanità pubblica	10.214	9.776	9.669	(545)	(107)
0702011308	Fondo perequativo per attività libero professionale intramoenia - Area sanità pubblica	566	553	535	(30)	(18)
BA1230	Compartecipazione al personale per att. libero professionale intramoenia - Area sanità pubblica	10.779	10.329	10.204	(575)	(125)
0702011310	Compartecipazione al personale per attività libero professionale intramoenia - Consulenze (ex art. 55 c. 1 lett. c), d) ed ex art. 57-58)	917.367	296.750	774.712	(142.655)	477.962
BA1240	Compartecipazione al personale per att. libero professionale intramoenia - Consulenze (ex art. 55 c.1 lett. c), d) ed ex Art. 57-58)	917.367	296.750	774.712	(142.655)	477.962
0702011316	Compartecipazione al personale per attività libero professionale intramoenia - Altro	87.301	73.298	68.108	(19.193)	(5.190)
BA1260	Compartecipazione al personale per att. libero professionale intramoenia - Altro	87.301	73.298	68.108	(19.193)	(5.190)
0702011401	Contributi ad associazioni di volontariato	366.049	367.251	0	(366.049)	(367.251)
BA1290	Contributi ad associazioni di volontariato	366.049	367.251	0	(366.049)	(367.251)
0702011402	Rimborsi per cure all'estero	436	436	0	(436)	(436)
BA1300	Rimborsi per cure all'estero	436	436	0	(436)	(436)
0702011404	Contributi ad Agenzia Sanitaria Regionale ASR	3.300	3.300	0	(3.300)	(3.300)
BA1310	Contributi a società partecipate e/o enti dipendenti della Regione	3.300	3.300	0	(3.300)	(3.300)
0702011406	Contributo Legge 210/92	0	0	77.469	77.469	77.469

Conto	Descrizione Conto	Esercizio 2021	Previsione 2022	Esercizio 2022	Esercizio 2022 vs 2021	Esercizio 2022 vs Previsione
BA1320	Contributo Legge 210/92	0	0	77.469	77.469	77.469
0702011407	Quota 3,5% a servizi veterinari della regione D.lgs 432/98	16.007	16.007	34	(15.973)	(15.973)
0702011408	Quota 0,5% a laboratori nazionali D.lgs 432/98	2.112	2.112	0	(2.112)	(2.112)
0702011410	Sussidi nefropatici	60.226	151.469	230.639	170.413	79.170
0702011411	Contributi e sussidi per disabili psichici	1.469.999	1.477.738	934.268	(535.731)	(543.470)
0702011412	Altri rimborsi, assegni e contributi	751.119	707.977	1.184.322	433.202	476.345
BA1330	Altri rimborsi, assegni e contributi	2.299.464	2.355.303	2.349.262	49.799	(6.041)
0702011413	Rimborsi, assegni e contributi v/Aziende sanitarie pubbliche della Regione	0	0	36.829	36.829	36.829
BA1340	Rimborsi, assegni e contributi v/Aziende sanitarie pubbliche della Regione	0	0	36.829	36.829	36.829
0702011501	Consulenze sanitarie e sociosanitarie da Aziende sanitarie pubbliche della Regione	216.750	0	174.915	(41.835)	174.915
BA1360	Consulenze sanitarie e sociosanitarie da Aziende sanitarie pubbliche della Regione	216.750	0	174.915	(41.835)	174.915
0702011502	Consulenze sanitarie e sociosanitarie da terzi - Altri soggetti pubblici	0	0	3.880	3.880	3.880
BA1370	Consulenze sanitarie e sociosanitarie da terzi - Altri soggetti pubblici	0	0	3.880	3.880	3.880
0702011503	Consulenze sanitarie da privato - articolo 55, comma 2, CCNL 8 giugno 2000	3.822.039	2.500.000	4.149.120	327.081	1.649.120
BA1390	Consulenze sanitarie da privato - articolo 55, comma 2, CCNL 8 giugno 2000	3.822.039	2.500.000	4.149.120	327.081	1.649.120
0702011504	Altre consulenze sanitarie e sociosanitarie da privato	1.001	1.001	0	(1.001)	(1.001)
0702011505	Consulenze sanitarie e sociosanitarie da privato	2.343.179	1.100.000	1.479.398	(863.782)	379.398
BA1400	Altre consulenze sanitarie e sociosanitarie da privato	2.344.181	1.101.001	1.479.398	(864.783)	378.397
0702011509	Collaborazioni coordinate e continuative sanitarie e sociosanitarie da privato	2.850.831	922.336	1.190.579	(1.660.252)	268.243
BA1410	Collaborazioni coordinate e continuative sanitarie e sociosanitarie da privato	2.850.831	922.336	1.190.579	(1.660.252)	268.243
0702011510	Indennità a personale universitario - area sanitaria	386.146	265.000	399.699	13.553	134.699
BA1420	Indennità a personale universitario - area sanitaria	386.146	265.000	399.699	13.553	134.699
0702011511	Lavoro interinale - area sanitaria	3.725.924	961.668	2.399.912	(1.326.012)	1.438.245
BA1430	Lavoro interinale - area sanitaria	3.725.924	961.668	2.399.912	(1.326.012)	1.438.245
0702011515	Altre collaborazioni e prestazioni di lavoro - area sanitaria	0	0	575	575	575
0702011516	Personale tirocinante compresi oneri riflessi	56.594	64.416	0	(56.594)	(64.416)
0702011517	Borsisti compresi oneri riflessi	42.227	42.227	17.661	(24.566)	(24.566)
BA1440	Altre collaborazioni e prestazioni di lavoro - area sanitaria	98.821	106.643	18.236	(80.586)	(88.407)
0702011522	Rimborso oneri stipendiali personale sanitario in comando da aziende di altre Regioni (Extraregione)	15.660	0	4.963	(10.696)	4.963
BA1480	Rimborso oneri stipendiali personale sanitario in comando da aziende di altre Regioni (Extraregione)	15.660	0	4.963	(10.696)	4.963

Conto	Descrizione Conto	Esercizio 2021	Previsione 2022	Esercizio 2022	Esercizio 2022 vs 2021	Esercizio 2022 vs Previsione
0702011604	Altri servizi sanitari da privato	3.941.523	3.743.427	3.726.838	(214.684)	(16.589)
BA1530	Altri servizi sanitari da privato	3.941.523	3.743.427	3.726.838	(214.684)	(16.589)
0702011605	Costi per servizi sanitari - Mobilità internazionale passiva	822.651	822.651	706.021	(116.630)	(116.630)
BA1540	Costi per servizi sanitari - Mobilità internazionale passiva	822.651	822.651	706.021	(116.630)	(116.630)
0702020101	Lavanderia	4.590.177	3.578.073	4.627.246	37.069	1.049.174
BA1580	Lavanderia	4.590.177	3.578.073	4.627.246	37.069	1.049.174
0702020102	Pulizia	6.590.418	6.268.405	6.880.633	290.215	612.228
BA1590	Pulizia	6.590.418	6.268.405	6.880.633	290.215	612.228
0702020138	Mensa dipendenti	262.259	209.514	281.629	19.370	72.115
BA1601	Mensa dipendenti	262.259	209.514	281.629	19.370	72.115
0702020137	Mensa degenti	3.424.377	2.392.652	3.612.707	188.330	1.220.055
BA1602	Mensa degenti	3.424.377	2.392.652	3.612.707	188.330	1.220.055
0702020104	Riscaldamento	1.903.159	1.194.462	4.147.911	2.244.753	2.953.449
BA1610	Riscaldamento	1.903.159	1.194.462	4.147.911	2.244.753	2.953.449
0702020105	Servizi di assistenza informatica	1.613.562	1.554.170	1.661.787	48.226	107.617
BA1620	Servizi di assistenza informatica	1.613.562	1.554.170	1.661.787	48.226	107.617
0702020106	Servizi trasporti (non sanitari)	5.368	5.368	0	(5.368)	(5.368)
BA1630	Servizi trasporti (non sanitari)	5.368	5.368	0	(5.368)	(5.368)
0702020108	Smaltimento rifiuti sanitari speciali	1.767.978	1.676.020	1.983.610	215.631	307.590
BA1640	Smaltimento rifiuti	1.767.978	1.676.020	1.983.610	215.631	307.590
0702020109	Utenze telefoniche	531.076	730.777	529.750	(1.326)	(201.027)
BA1650	Utenze telefoniche	531.076	730.777	529.750	(1.326)	(201.027)
0702020110	Utenze elettricità	2.928.296	2.906.190	3.429.340	501.043	523.149
BA1660	Utenze elettricità	2.928.296	2.906.190	3.429.340	501.043	523.149
0702020111	Altre utenze	1.043.084	777.676	1.149.227	106.143	371.551
BA1670	Altre utenze	1.043.084	777.676	1.149.227	106.143	371.551
0702020112	Premi di assicurazione - R.C. Professionale	4.496.636	4.295.905	4.399.815	(96.821)	103.910
BA1690	Premi di assicurazione - R.C. Professionale	4.496.636	4.295.905	4.399.815	(96.821)	103.910
0702020113	Premi di assicurazione per rischi su immobili	100.837	94.875	145.870	45.033	50.995
0702020114	Premi di assicurazione RC automezzi	84.339	85.603	64.982	(19.357)	(20.621)
0702020115	Premi di assicurazione altri premi di assicurazione	184.289	107.987	211.616	27.327	103.629

Conto	Descrizione Conto	Esercizio 2021	Previsione 2022	Esercizio 2022	Esercizio 2022 vs 2021	Esercizio 2022 vs Previsione
BA1700	Premi di assicurazione - Altri premi assicurativi	369.465	288.464	422.468	53.002	134.004
0702020118	Servizio di vigilanza e sicurezza	3.334.553	2.808.271	4.686.374	1.351.821	1.878.103
0702020119	Altri servizi appaltati	9.261.772	7.371.325	9.252.503	(9.269)	1.881.178
0702020121	Spese postali	502.827	479.584	497.583	(5.244)	17.999
0702020122	Quote per spese condominiali	31.422	31.422	36.783	5.361	5.361
0702020123	Spese legali	345.793	424.913	261.618	(84.175)	(163.295)
0702020124	Bolli e marchi	250	250	221	(29)	(29)
0702020125	Abbonamenti, riviste e libri	16.966	16.966	8.703	(8.263)	(8.263)
BA1740	Altri servizi non sanitari da privato	13.493.584	11.132.731	14.743.787	1.250.203	3.611.056
0702020203	Consulenze amministrative e fiscali	35.990	35.990	0	(35.990)	(35.990)
0702020204	Consulenze tecniche	79.157	136.698	117.217	38.060	(19.481)
0702020205	Consulenze legali	260.334	237.316	330.857	70.523	93.541
BA1790	Consulenze non sanitarie da privato	375.481	410.004	448.074	72.593	38.070
0702020215	Collaborazioni coordinate e continuative non sanitarie da privato - ruolo amministrativo	19.389	0	29.961	10.572	29.961
BA1800	Collaborazioni coordinate e continuative non sanitarie da privato	19.389	0	29.961	10.572	29.961
0702020222	Altre collaborazioni e prestazioni di lavoro - area non sanitaria	0	0	3.563	3.563	3.563
0702020223	Personale religioso adibito a mansioni non sanitarie	125.237	125.237	126.472	1.235	1.235
BA1830	Altre collaborazioni e prestazioni di lavoro - area non sanitaria	125.237	125.237	130.035	4.798	4.798
0702020301	Formazione (esternalizzata e non) da pubblico	32.885	32.885	31.067	(1.819)	(1.819)
BA1890	Formazione (esternalizzata e non) da pubblico	32.885	32.885	31.067	(1.819)	(1.819)
0702020302	Formazione (esternalizzata e non) da privato	277.025	254.375	300.627	23.602	46.252
BA1900	Formazione (esternalizzata e non) da privato	277.025	254.375	300.627	23.602	46.252
0703010101	Manutenzione e riparazione ai fabbricati e loro pertinenze immobili istituzionali o indisponibili	8.087.409	8.062.933	7.647.483	(439.925)	(415.449)
0703010102	Manutenzione e riparazione ai fabbricati e loro pertinenze immobili da reddito o disponibili	2.205	0	0	(2.205)	0
BA1920	Manutenzione e riparazione ai fabbricati e loro pertinenze	8.089.614	8.062.933	7.647.483	(442.130)	(415.449)
0703020101	Manutenzione e riparazione agli impianti e macchinari	0	198.862	0	0	(198.862)
BA1930	Manutenzione e riparazione agli impianti e macchinari	0	198.862	0	0	(198.862)
0703030101	Manutenzione e riparazione alle attrezzature sanitarie e scientifiche	5.634.671	4.662.916	5.450.958	(183.713)	788.042
BA1940	Manutenzione e riparazione alle attrezzature sanitarie e scientifiche	5.634.671	4.662.916	5.450.958	(183.713)	788.042
0703050101	Manutenzione e riparazione agli automezzi	188.325	167.845	111.949	(76.376)	(55.896)

Conto	Descrizione Conto	Esercizio 2021	Previsione 2022	Esercizio 2022	Esercizio 2022 vs 2021	Esercizio 2022 vs Previsione
BA1960	Manutenzione e riparazione agli automezzi	188.325	167.845	111.949	(76.376)	(55.896)
0703060101	Altre manutenzioni e riparazioni	835.334	1.072.583	714.417	(120.918)	(358.167)
BA1970	Altre manutenzioni e riparazioni	835.334	1.072.583	714.417	(120.918)	(358.167)
0704010101	Fitti passivi	1.192.485	1.168.184	1.181.489	(10.996)	13.305
BA2000	Fitti passivi	1.192.485	1.168.184	1.181.489	(10.996)	13.305
0704020102	Canoni di noleggio - area sanitaria - attrezzature sanitarie	4.084.460	4.072.135	4.219.360	134.899	147.224
0704020103	Altri canoni di noleggio area sanitaria	224.322	58.207	0	(224.322)	(58.207)
BA2020	Canoni di noleggio - area sanitaria	4.308.782	4.130.343	4.219.360	(89.423)	89.017
0704020201	Canoni di noleggio - area non sanitaria - automezzi non sanitari	112.625	101.042	128.348	15.723	27.306
0704020202	Canoni di noleggio - area non sanitaria - attrezzature non sanitarie	235.406	223.459	201.617	(33.789)	(21.843)
0704020203	Altri canoni di noleggio area non sanitaria	14.019	10.884	0	(14.019)	(10.884)
BA2030	Canoni di noleggio - area non sanitaria	362.050	335.385	329.965	(32.086)	(5.421)
0705010101	Costo del personale dirigente medico - tempo indeterminato - Competenze fisse	48.766.829	48.341.091	50.602.720	1.835.891	2.261.629
0705010102	Costo del personale dirigente medico - tempo indeterminato - Indennità variabili	1.967.405	1.943.502	2.007.155	39.750	63.653
0705010103	Costo del personale dirigente medico - tempo indeterminato - Premi e Incentivazioni	3.248.773	3.353.673	3.419.066	170.293	65.393
0705010104	Costo del personale dirigente medico - tempo indeterminato - Straordinario	947.158	1.008.003	938.680	(8.479)	(69.324)
0705010105	Costo del personale dirigente medico - tempo indeterminato - Oneri Sociali	15.740.310	15.901.695	16.603.478	863.167	701.783
0705010107	Costo del personale dirigente medico - tempo indeterminato - Altri costi del personale	13.103	10.035	18.515	5.412	8.481
BA2120	Costo del personale dirigente medico - tempo indeterminato	70.683.579	70.557.999	73.589.614	2.906.034	3.031.615
0705010108	Costo del personale dirigente medico (non art. 15-septies D.Lgs. 502/92)- tempo determinato - Competenze fisse	2.021.859	2.114.966	1.569.801	(452.059)	(545.166)
0705010109	Costo del personale dirigente medico (non art. 15-septies D.Lgs. 502/92)- tempo determinato - Indennità variabili	98.100	113.078	78.256	(19.844)	(34.823)
0705010110	Costo del personale dirigente medico (non art. 15-septies D.Lgs. 502/92)- tempo determinato - Premi e Incentivazioni	148.626	114.989	148.004	(622)	33.016
0705010111	Costo del personale dirigente medico (non art. 15-septies D.Lgs. 502/92)- tempo determinato - Straordinario	29.870	34.774	25.254	(4.616)	(9.520)
0705010112	Costo del personale dirigente medico (non art. 15-septies D.Lgs. 502/92)- tempo determinato - Oneri Sociali	637.131	658.048	503.088	(134.043)	(154.960)
0705010114	Costo del personale dirigente medico (non art. 15-septies D.Lgs. 502/92)- tempo determinato - Altri costi del personale	682	364	52	(630)	(312)
BA2130	Costo del personale dirigente medico - tempo determinato	2.936.268	3.036.219	2.324.455	(611.813)	(711.764)
0705010201	Costo del personale dirigente non medico - tempo indeterminato - Competenze fisse	3.412.746	3.373.395	3.510.771	98.024	137.375

Conto	Descrizione Conto	Esercizio 2021	Previsione 2022	Esercizio 2022	Esercizio 2022 vs 2021	Esercizio 2022 vs Previsione
0705010202	Costo del personale dirigente non medico - tempo indeterminato - Indennità variabili	20.629	16.633	17.100	(3.529)	467
0705010203	Costo del personale dirigente non medico - tempo indeterminato - Premi e Incentivazioni	238.884	251.555	260.129	21.245	8.574
0705010204	Costo del personale dirigente non medico - tempo indeterminato - Straordinario	146.999	144.344	116.793	(30.206)	(27.551)
0705010205	Costo del personale dirigente non medico - tempo indeterminato - Oneri Sociali	1.006.193	991.976	1.028.714	22.521	36.738
0705010207	Costo del personale dirigente non medico - tempo indeterminato - Altri costi del personale	864	726	278	(586)	(448)
BA2160	Costo del personale dirigente non medico - tempo indeterminato	4.826.315	4.778.631	4.933.785	107.470	155.154
0705010208	Costo del personale dirigente non medico (non art. 15-septies D.Lgs. 502/92)- tempo determinato - Competenze fisse	724.168	689.348	919.195	195.027	229.846
0705010209	Costo del personale dirigente non medico (non art. 15-septies D.Lgs. 502/92)- tempo determinato - Indennità variabili	1.188	714	2.571	1.382	1.856
0705010210	Costo del personale dirigente non medico (non art. 15-septies D.Lgs. 502/92)- tempo determinato - Premi e Incentivazioni	101.747	3.993	94.185	(7.562)	90.192
0705010211	Costo del personale dirigente non medico (non art. 15-septies D.Lgs. 502/92)- tempo determinato - Straordinario	470	134	0	(470)	(134)
0705010212	Costo del personale dirigente non medico (non art. 15-septies D.Lgs. 502/92)- tempo determinato - Oneri Sociali	227.164	193.173	281.683	54.519	88.510
0705010216	Costo del personale dirigente non medico art. 15-septies D.Lgs. 502/92- tempo determinato - Competenze fisse	57.000	33.146	53.078	(3.922)	19.932
0705010217	Costo del personale dirigente non medico art. 15-septies D.Lgs. 502/92- tempo determinato - Indennità variabili	21	0	41	21	41
0705010218	Costo del personale dirigente non medico art. 15-septies D.Lgs. 502/92- tempo determinato - Premi e Incentivazioni	0	1.538	0	0	(1.538)
0705010220	Costo del personale dirigente non medico art. 15-septies D.Lgs. 502/92- tempo determinato - Oneri Sociali	16.477	14.934	15.026	(1.451)	92
BA2170	Costo del personale dirigente non medico - tempo determinato	1.128.235	936.982	1.365.778	237.543	428.796
0705020101	Costo del personale comparto ruolo sanitario - tempo indeterminato - Competenze fisse	47.962.572	47.577.697	51.120.799	3.158.228	3.543.103
0705020102	Costo del personale comparto ruolo sanitario - tempo indeterminato - Indennità variabili	3.237.614	3.206.646	3.357.667	120.052	151.021
0705020103	Costo del personale comparto ruolo sanitario - tempo indeterminato - Premi e Incentivazioni	2.444.073	2.691.159	2.464.741	20.668	(226.418)
0705020104	Costo del personale comparto ruolo sanitario - tempo indeterminato - Straordinario	1.369.047	1.338.052	1.462.475	93.428	124.423
0705020105	Costo del personale comparto ruolo sanitario - tempo indeterminato - Oneri Sociali	14.338.921	14.187.874	15.513.383	1.174.461	1.325.508
0705020107	Costo del personale comparto ruolo sanitario - tempo indeterminato - Altri costi del personale	2.800	1.802	3.919	1.118	2.117

Conto	Descrizione Conto	Esercizio 2021	Previsione 2022	Esercizio 2022	Esercizio 2022 vs 2021	Esercizio 2022 vs Previsione
BA2200	Costo del personale comparto ruolo sanitario - tempo indeterminato	69.355.028	69.003.230	73.922.984	4.567.956	4.919.754
0705020201	Costo del personale comparto ruolo sanitario - tempo determinato - Competenze fisse	6.622.966	6.730.954	6.651.809	28.844	(79.145)
0705020202	Costo del personale comparto ruolo sanitario - tempo determinato - Indennità variabili	750.294	663.247	692.120	(58.175)	28.872
0705020203	Costo del personale comparto ruolo sanitario - tempo determinato - Premi e Incentivazioni	353.218	24.003	318.901	(34.317)	294.898
0705020204	Costo del personale comparto ruolo sanitario - tempo determinato - Straordinario	116.310	79.330	138.946	22.635	59.615
0705020205	Costo del personale comparto ruolo sanitario - tempo determinato - Oneri Sociali	2.164.547	2.084.259	2.169.312	4.765	85.054
BA2210	Costo del personale comparto ruolo sanitario - tempo determinato	10.007.336	9.581.793	9.971.088	(36.248)	389.295
0706010101	Costo del personale dirigente ruolo professionale - tempo indeterminato - Competenze fisse	289.767	244.981	328.562	38.795	83.581
0706010102	Costo del personale dirigente ruolo professionale - tempo indeterminato - Indennità variabili	7.075	5.732	10.471	3.396	4.739
0706010103	Costo del personale dirigente ruolo professionale - tempo indeterminato - Premi e Incentivazioni	0	22.516	35.363	35.363	12.847
0706010105	Costo del personale dirigente ruolo professionale - tempo indeterminato - Oneri Sociali	76.967	70.194	96.408	19.441	26.214
BA2250	Costo del personale dirigente ruolo professionale - tempo indeterminato	373.808	343.424	470.803	96.995	127.380
0706010203	Costo del personale dirigente ruolo professionale (non art. 15-septies D.Lgs. 502/92)- tempo determinato - Premi e Incentivazioni	20.161	0	0	(20.161)	0
0706010205	Costo del personale dirigente ruolo professionale (non art. 15-septies D.Lgs. 502/92)- tempo determinato - Oneri Sociali	4.798	0	0	(4.798)	0
0706010208	Costo del personale dirigente ruolo professionale art. 15-septies D.Lgs. 502/92- tempo determinato - Competenze fisse	57.618	33.985	22.200	(35.418)	(11.785)
0706010209	Costo del personale dirigente ruolo professionale art. 15-septies D.Lgs. 502/92- tempo determinato - Indennità variabili	4.361	3.458	1.090	(3.271)	(2.368)
0706010210	Costo del personale dirigente ruolo professionale art. 15-septies D.Lgs. 502/92- tempo determinato - Premi e Incentivazioni	0	2.003	0	0	(2.003)
0706010212	Costo del personale dirigente ruolo professionale art. 15-septies D.Lgs. 502/92- tempo determinato - Oneri Sociali	17.216	16.067	6.484	(10.732)	(9.583)
BA2260	Costo del personale dirigente ruolo professionale - tempo determinato	104.154	55.513	29.774	(74.380)	(25.739)
0706020103	Costo del personale comparto ruolo professionale - tempo indeterminato - Premi e Incentivazioni	0	1.346	0	0	(1.346)
0706020105	Costo del personale comparto ruolo professionale - tempo indeterminato - Oneri Sociali	0	320	0	0	(320)
BA2290	Costo del personale comparto ruolo professionale - tempo indeterminato	0	1.666	0	0	(1.666)

Conto	Descrizione Conto	Esercizio 2021	Previsione 2022	Esercizio 2022	Esercizio 2022 vs 2021	Esercizio 2022 vs Previsione
0707010101	Costo del personale dirigente ruolo tecnico - tempo indeterminato - Competenze fisse	262.143	263.162	197.714	(64.429)	(65.447)
0707010103	Costo del personale dirigente ruolo tecnico - tempo indeterminato - Premi e Incentivazioni	15.121	33.676	17.682	2.561	(15.994)
0707010105	Costo del personale dirigente ruolo tecnico - tempo indeterminato - Oneri Sociali	71.563	76.187	55.524	(16.039)	(20.663)
BA2340	Costo del personale dirigente ruolo tecnico - tempo indeterminato	348.827	373.024	270.919	(77.908)	(102.105)
0707020101	Costo del personale comparto ruolo tecnico - tempo indeterminato - Competenze fisse	12.687.928	12.995.895	13.080.099	392.171	84.204
0707020102	Costo del personale comparto ruolo tecnico - tempo indeterminato - Indennità variabili	656.800	638.984	668.473	11.673	29.488
0707020103	Costo del personale comparto ruolo tecnico - tempo indeterminato - Premi e Incentivazioni	805.703	863.212	854.709	49.006	(8.503)
0707020104	Costo del personale comparto ruolo tecnico - tempo indeterminato - Straordinario	380.654	426.709	385.061	4.407	(41.648)
0707020105	Costo del personale comparto ruolo tecnico - tempo indeterminato - Oneri Sociali	3.795.530	3.883.393	3.961.735	166.204	78.341
0707020107	Costo del personale comparto ruolo tecnico - tempo indeterminato - Altri costi del personale	1.128	839	1.635	507	796
BA2380	Costo del personale comparto ruolo tecnico - tempo indeterminato	18.327.744	18.809.033	18.951.712	623.968	142.679
0707020201	Costo del personale comparto ruolo tecnico - tempo determinato - Competenze fisse	3.079.354	3.150.299	3.906.907	827.553	756.608
0707020202	Costo del personale comparto ruolo tecnico - tempo determinato - Indennità variabili	247.561	152.623	325.024	77.463	172.401
0707020203	Costo del personale comparto ruolo tecnico - tempo determinato - Premi e Incentivazioni	248.103	11.272	232.769	(15.335)	221.497
0707020204	Costo del personale comparto ruolo tecnico - tempo determinato - Straordinario	59.388	30.009	127.927	68.539	97.918
0707020205	Costo del personale comparto ruolo tecnico - tempo determinato - Oneri Sociali	994.960	929.189	1.274.695	279.735	345.506
BA2390	Costo del personale comparto ruolo tecnico - tempo determinato	4.629.367	4.273.391	5.867.322	1.237.955	1.593.931
0708010101	Costo del personale dirigente ruolo amministrativo - tempo indeterminato - Competenze fisse	754.948	800.471	678.869	(76.079)	(121.602)
0708010103	Costo del personale dirigente ruolo amministrativo - tempo indeterminato - Premi e Incentivazioni	45.363	38.971	79.567	34.204	40.595
0708010104	Costo del personale dirigente ruolo amministrativo - tempo indeterminato - Straordinario	0	0	646	646	646
0708010105	Costo del personale dirigente ruolo amministrativo - tempo indeterminato - Oneri Sociali	223.378	234.463	193.787	(29.591)	(40.676)
BA2430	Costo del personale dirigente ruolo amministrativo - tempo indeterminato	1.023.688	1.073.905	952.869	(70.820)	(121.036)
0708020101	Costo del personale comparto ruolo amministrativo - tempo indeterminato - Competenze fisse	5.849.542	5.845.526	5.768.999	(80.543)	(76.527)

Conto	Descrizione Conto	Esercizio 2021	Previsione 2022	Esercizio 2022	Esercizio 2022 vs 2021	Esercizio 2022 vs Previsione
0708020102	Costo del personale comparto ruolo amministrativo - tempo indeterminato - Indennità variabili	1.097	1.105	1.199	103	94
0708020103	Costo del personale comparto ruolo amministrativo - tempo indeterminato - Premi e Incentivazioni	351.813	482.930	340.330	(11.483)	(142.600)
0708020104	Costo del personale comparto ruolo amministrativo - tempo indeterminato - Straordinario	140.386	132.695	125.448	(14.938)	(7.247)
0708020105	Costo del personale comparto ruolo amministrativo - tempo indeterminato - Oneri Sociali	1.686.634	1.712.603	1.669.046	(17.588)	(43.558)
0708020107	Costo del personale comparto ruolo amministrativo - tempo indeterminato - Altri costi del personale	18	0	0	(18)	0
BA2470	Costo del personale comparto ruolo amministrativo - tempo indeterminato	8.029.489	8.174.860	7.905.023	(124.467)	(269.838)
0708020201	Costo del personale comparto ruolo amministrativo - tempo determinato - Competenze fisse	63.097	67.838	303.419	240.322	235.581
0708020202	Costo del personale comparto ruolo amministrativo - tempo determinato - Indennità variabili	41	0	0	(41)	0
0708020203	Costo del personale comparto ruolo amministrativo - tempo determinato - Premi e Incentivazioni	2.654	0	25.246	22.593	25.246
0708020204	Costo del personale comparto ruolo amministrativo - tempo indeterminato - Straordinario	0	0	1.345	1.345	1.345
0708020205	Costo del personale comparto ruolo amministrativo - tempo determinato - Oneri Sociali	18.177	18.741	92.332	74.156	73.592
BA2480	Costo del personale comparto ruolo amministrativo - tempo determinato	83.969	86.579	422.343	338.374	335.764
0709010101	Imposta di registro	8.144	6.785	18.937	10.794	12.153
0709010102	Imposta di bollo	63.595	44.353	70.761	7.166	26.408
0709010104	Imposte comunali	1.150.443	1.109.926	1.185.409	34.967	75.483
0709010106	Altre imposte, tasse e tributi (escluse IRAP e IRES)	96.694	96.694	92.547	(4.147)	(4.147)
BA2510	Imposte e tasse (escluso IRAP e IRES)	1.318.875	1.257.757	1.367.654	48.779	109.897
0709030101	Indennità, rimborso spese e oneri sociali per il Direttore Generale	189.609	189.609	189.016	(593)	(593)
0709030102	Indennità, rimborso spese e oneri sociali per il Direttore Amministrativo	147.889	147.889	187.273	39.384	39.384
0709030103	Indennità, rimborso spese e oneri sociali per il Direttore Sanitario	144.390	144.390	227.005	82.615	82.615
0709030104	Indennità, rimborso spese e oneri sociali per i membri del Collegio sindacale	57.163	53.616	54.493	(2.671)	877
0709030105	Indennità, rimborso spese e oneri sociali per i membri delle Commissioni varie	808.906	630.684	703.590	(105.315)	72.906
BA2540	Indennità, rimborso spese e oneri sociali per gli Organi Direttivi e Collegio Sindacale	1.347.957	1.166.189	1.361.377	13.420	195.189
0709030201	Oneri diversi da decreti ingiuntivi, liti, arbitraggi e risarcimenti	4.624	4.624	0	(4.624)	(4.624)
0709030203	Altri oneri diversi di gestione	331.717	331.686	399.748	68.031	68.062
BA2550	Altri oneri diversi di gestione	336.341	336.310	399.748	63.407	63.438
0710010105	Ammortamento delle altre immobilizzazioni immateriali	138.541	155.438	126.218	(12.323)	(29.219)

Conto	Descrizione Conto	Esercizio 2021	Previsione 2022	Esercizio 2022	Esercizio 2022 vs 2021	Esercizio 2022 vs Previsione
BA2570	Ammortamenti delle immobilizzazioni immateriali	138.541	155.438	126.218	(12.323)	(29.219)
0711020101	Ammortamento fabbricati strumentali (indisponibili)	5.168.314	5.032.904	5.528.299	359.986	495.396
BA2610	Ammortamenti fabbricati strumentali (indisponibili)	5.168.314	5.032.904	5.528.299	359.986	495.396
0712010101	Ammortamento impianti e macchinari	400.903	319.573	536.639	135.736	217.066
0712010102	Ammortamento attrezzature sanitarie e scientifiche	4.785.265	4.807.030	5.946.435	1.161.170	1.139.406
0712010103	Ammortamento mobili e arredi	373.572	361.510	526.865	153.293	165.355
0712010104	Ammortamento automezzi	168.655	133.712	168.129	(527)	34.417
0712010105	Ammortamento altri beni materiali	274.467	262.024	495.258	220.791	233.235
BA2620	Ammortamenti delle altre immobilizzazioni materiali	6.002.863	5.883.848	7.673.326	1.670.463	1.789.478
0309010401	Rimanenze finali medicinali con AIC	13.345.069	0	13.222.474	(122.595)	13.222.474
0309010403	Rimanenze finali ossigeno con AIC	2.509	0	0	(2.509)	0
0309010404	Rimanenze finali altri gas medicali con AIC	0	0	25.254	25.254	25.254
0309010405	Rimanenze finali emoderivati con AIC	443.991	0	521.019	77.028	521.019
0309010406	Rimanenze finali medicinali senza AIC	252.455	0	73.577	(178.878)	73.577
0309010452	Rimanenze finali Farmaci innovativi	1.233.429	0	1.718.987	485.558	1.718.987
0714010101	Rimanenze iniziali medicinali con AIC	(14.723.952)	0	(13.345.069)	1.378.883	(13.345.069)
0714010103	Rimanenze iniziali ossigeno con AIC	(83)	0	(2.509)	(2.425)	(2.509)
0714010104	Rimanenze iniziali altri gas medicali con AIC	(16)	0	0	16	0
0714010105	Rimanenze iniziali emoderivati con AIC	(305.145)	0	(443.991)	(138.846)	(443.991)
0714010106	Rimanenze iniziali medicinali senza AIC	(98.309)	0	(252.455)	(154.146)	(252.455)
0714010152	Rimanenze iniziali Farmaci innovativi	(1.173.129)	0	(1.233.429)	(60.300)	(1.233.429)
BA2671	Prodotti farmaceutici ed emoderivati	(1.023.180)	0	283.858	1.307.038	283.858
0309010409	Rimanenze finali strumentazione per bioimmagini e radioterapia	34.927	0	10.061	(24.866)	10.061
0309010410	Rimanenze finali materiale per sterilizzazione	2.777	0	18.122	15.346	18.122
0309010411	Rimanenze finali dispositivi per chirurgia mini-invasiva ed elettrochirurgia	152.468	0	116.411	(36.057)	116.411
0309010412	Rimanenze finali protesi ortopediche e mezzi per osteosintesi e sintesi tendineo-legamentosa	96.306	0	147.191	50.885	147.191
0309010413	Rimanenze finali protesi oculistiche	20.511	0	63.149	42.638	63.149
0309010415	Rimanenze finali altri dispositivi protesici impiantabili e prodotti per osteosintesi	1.562	0	1.508	(55)	1.508
0309010416	Rimanenze finali supporti e ausili tecnici per persone disabili	11.843	0	15.389	3.546	15.389
0309010417	Rimanenze finali dispositivi per emotrasfusione ed ematologia	49.978	0	50.148	170	50.148
0309010418	Rimanenze finali strumentazione per esplorazioni funzionali ed interventi terapeutici	439.752	0	201.102	(238.650)	201.102
0309010419	Rimanenze finali dispositivi per dialisi	384.619	0	368.074	(16.545)	368.074
0309010420	Rimanenze finali strumentazione per radiologia diagnostica ed interventistica	379	0	302	(78)	302
0309010421	Rimanenze finali strumentario chirurgico pluriuso o riusabile	65.440	0	934	(64.506)	934
0309010422	Rimanenze finali dispositivi medico-diagnostici in vitro (D.Lgs. 332/2000)	1.677.794	0	2.100.325	422.531	2.100.325
0309010423	Rimanenze finali dispositivi protesici impiantabili - vari	33.228	0	22.801	(10.427)	22.801

Conto	Descrizione Conto	Esercizio 2021	Previsione 2022	Esercizio 2022	Esercizio 2022 vs 2021	Esercizio 2022 vs Previsione
0309010424	Rimanenze finali dispositivi per sistema artero-venoso	163.851	0	57.400	(106.450)	57.400
0309010425	Rimanenze finali guide per apparato cardiocircolatorio	28.432	0	0	(28.432)	0
0309010439	Rimanenze finali dispositivi da somministrazione, prelievo e raccolta	654.132	0	614.611	(39.521)	614.611
0309010440	Rimanenze finali dispositivi impiantabili attivi	4.836	0	747.960	743.124	747.960
0309010441	Rimanenze finali altri dispositivi per apparato cardiocircolatorio	259.491	0	110.723	(148.768)	110.723
0309010442	Rimanenze finali disinfettanti, antisettici e proteolitici (D.Lgs. 46/97)	57.025	0	27.892	(29.133)	27.892
0309010443	Rimanenze finali dispositivi per apparato gastrointestinale	74.837	0	21.821	(53.016)	21.821
0309010444	Rimanenze finali dispositivi da sutura	99.670	0	34.890	(64.780)	34.890
0309010445	Rimanenze finali dispositivi per sistema nervoso e midollare	66.252	0	5.194	(61.058)	5.194
0309010446	Rimanenze finali dispositivi per odontoiatria, oftalmologia e otorinolaringoiatria	85.999	0	3.899	(82.099)	3.899
0309010447	Rimanenze finali dispositivi per apparato respiratorio e anestesia	196.904	0	153.598	(43.305)	153.598
0309010448	Rimanenze finali dispositivi di protezione e ausili per incontinenza (D.Lgs. 46/97)	655.841	0	159.266	(496.575)	159.266
0309010449	Rimanenze finali dispositivi per apparato urogenitale	28.863	0	18.860	(10.003)	18.860
0309010450	Rimanenze finali dispositivi vari	184.754	0	154.921	(29.833)	154.921
0309010451	Rimanenze finali dispositivi per medicazioni generali e specialistiche	419.443	0	296.541	(122.902)	296.541
0309010453	Rimanenze finali dispositivi medici - kit o assemblati	103.059	0	35.242	(67.817)	35.242
0714010109	Rimanenze iniziali strumentazione per bioimmagini e radioterapia	(19.113)	0	(34.927)	(15.814)	(34.927)
0714010110	Rimanenze iniziali materiale per sterilizzazione	(13.447)	0	(2.777)	10.670	(2.777)
0714010111	Rimanenze iniziali dispositivi per chirurgia mini-invasiva ed elettrochirurgia	(112.111)	0	(152.468)	(40.357)	(152.468)
0714010112	Rimanenze iniziali protesi ortopediche e mezzi per osteosintesi e sintesi tendineo-legamentosa	(46.494)	0	(96.306)	(49.812)	(96.306)
0714010113	Rimanenze iniziali protesi oculistiche	(19.494)	0	(20.511)	(1.017)	(20.511)
0714010115	Rimanenze iniziali altri dispositivi protesici impiantabili e prodotti per osteosintesi	(2.709)	0	(1.562)	1.147	(1.562)
0714010116	Rimanenze iniziali supporti e ausili tecnici per persone disabili	(8.056)	0	(11.843)	(3.787)	(11.843)
0714010117	Rimanenze iniziali dispositivi per emotrasfusione ed ematologia	(84.641)	0	(49.978)	34.663	(49.978)
0714010118	Rimanenze iniziali strumentazione per esplorazioni funzionali ed interventi terapeutici	(242.490)	0	(439.752)	(197.262)	(439.752)
0714010119	Rimanenze iniziali dispositivi per dialisi	(248.525)	0	(384.619)	(136.093)	(384.619)
0714010120	Rimanenze iniziali strumentazione per radiologia diagnostica ed interventistica	(577)	0	(379)	197	(379)
0714010121	Rimanenze iniziali strumentario chirurgico pluriuso o riusabile	(24.708)	0	(65.440)	(40.732)	(65.440)
0714010122	Rimanenze iniziali dispositivi medico-diagnostici in vitro (D.Lgs. 332/2000)	(2.010.423)	0	(1.677.794)	332.629	(1.677.794)
0714010123	Rimanenze iniziali dispositivi protesici impiantabili - vari	(17.098)	0	(33.228)	(16.130)	(33.228)
0714010124	Rimanenze iniziali dispositivi per sistema artero-venoso	(210.335)	0	(163.851)	46.484	(163.851)
0714010125	Rimanenze iniziali guide per apparato cardiocircolatorio	(20.991)	0	(28.432)	(7.441)	(28.432)
0714010139	Rimanenze iniziali dispositivi da somministrazione, prelievo e raccolta	(545.010)	0	(654.132)	(109.121)	(654.132)
0714010140	Rimanenze iniziali dispositivi impiantabili attivi	(8.215)	0	(4.836)	3.379	(4.836)
0714010141	Rimanenze iniziali altri dispositivi per apparato cardiocircolatorio	(131.526)	0	(259.491)	(127.965)	(259.491)
0714010142	Rimanenze iniziali disinfettanti, antisettici e proteolitici (D.Lgs. 46/97)	(37.162)	0	(57.025)	(19.863)	(57.025)
0714010143	Rimanenze iniziali dispositivi per apparato gastrointestinale	(65.608)	0	(74.837)	(9.229)	(74.837)
0714010144	Rimanenze iniziali dispositivi da sutura	(100.004)	0	(99.670)	334	(99.670)

Conto	Descrizione Conto	Esercizio 2021	Previsione 2022	Esercizio 2022	Esercizio 2022 vs 2021	Esercizio 2022 vs Previsione
0714010145	Rimanenze iniziali dispositivi per sistema nervoso e midollare	(17.622)	0	(66.252)	(48.630)	(66.252)
0714010146	Rimanenze iniziali dispositivi per odontoiatria, oftalmologia e otorinolaringoiatria	(39.441)	0	(85.999)	(46.558)	(85.999)
0714010147	Rimanenze iniziali dispositivi per apparato respiratorio e anestesia	(178.993)	0	(196.904)	(17.911)	(196.904)
0714010148	Rimanenze iniziali dispositivi di protezione e ausili per incontinenza (D.Lgs. 46/97)	(774.238)	0	(655.841)	118.397	(655.841)
0714010149	Rimanenze iniziali dispositivi per apparato urogenitale	(24.828)	0	(28.863)	(4.035)	(28.863)
0714010150	Rimanenze iniziali dispositivi vari	(128.085)	0	(184.754)	(56.670)	(184.754)
0714010151	Rimanenze iniziali dispositivi per medicazioni generali e specialistiche	(350.166)	0	(419.443)	(69.277)	(419.443)
0714010153	Rimanenze iniziali dispositivi medici - kit o assemblati	(71.534)	0	(103.059)	(31.525)	(103.059)
BA2673	Dispositivi medici	501.327	0	(496.635)	(997.962)	(496.635)
0309010426	Rimanenze finali prodotti dietetici	6.565	0	38.947	32.382	38.947
0309010427	Rimanenze finali alimenti per nutrizione artificiale senza AIC	54.548	0	74.702	20.154	74.702
0714010126	Rimanenze iniziali prodotti dietetici	(14.603)	0	(6.565)	8.039	(6.565)
0714010127	Rimanenze iniziali alimenti per nutrizione artificiale senza AIC	(54.891)	0	(54.548)	343	(54.548)
BA2674	Prodotti dietetici	(8.381)	0	52.536	60.918	52.536
0309010432	Rimanenze finali prodotti chimici	0	0	131	131	131
BA2676	Prodotti chimici	0	0	131	131	131
0309010436	Rimanenze finali vetrerie e materiale plastico per laboratorio	8.744	0	23.113	14.369	23.113
0309010437	Rimanenze finali materiali di consumo non specifici per strumentazione diagnostica	47.103	0	45.878	(1.226)	45.878
0309010438	Rimanenze finali altri beni e prodotti sanitari	267.269	0	252.040	(15.230)	252.040
0714010136	Rimanenze iniziali vetrerie e materiale plastico per laboratorio	(8.113)	0	(8.744)	(631)	(8.744)
0714010137	Rimanenze iniziali materiali di consumo non specifici per strumentazione diagnostica	(45.038)	0	(47.103)	(2.065)	(47.103)
0714010138	Rimanenze iniziali altri beni e prodotti sanitari	(379.319)	0	(267.269)	112.050	(267.269)
BA2678	Altri beni e prodotti sanitari	(109.353)	0	(2.087)	107.267	(2.087)
0309010602	Rimanenze finali materiali di guardaroba, di pulizia e di convivenza in genere	28.509	0	24.709	(3.800)	24.709
0714020102	Rimanenze iniziali materiali di guardaroba, di pulizia e di convivenza in genere	(28.749)	0	(28.509)	240	(28.509)
BA2682	Materiali di guardaroba, di pulizia, e di convivenza in genere	(240)	0	(3.800)	(3.560)	(3.800)
0309010604	Rimanenze finali supporti informatici	136.182	0	162.928	26.746	162.928
0309010605	Rimanenze finali cancelleria e stampanti	116.882	0	110.382	(6.500)	110.382
0714020104	Rimanenze iniziali supporti informatici	(103.769)	0	(136.182)	(32.413)	(136.182)
0714020105	Rimanenze iniziali cancelleria e stampanti	(110.366)	0	(116.882)	(6.516)	(116.882)
BA2684	Supporti informatici e cancelleria	38.930	0	20.247	(18.683)	20.247
0309010606	Rimanenze finali materiali per la manutenzione di immobili e loro pertinenze	6.521	0	14.939	8.418	14.939

Conto	Descrizione Conto	Esercizio 2021	Previsione 2022	Esercizio 2022	Esercizio 2022 vs 2021	Esercizio 2022 vs Previsione
0309010608	Rimanenze finali materiali per la manutenzione di attrezzature tecnico scientifiche sanitarie	1.997	0	1.850	(146)	1.850
0309010610	Rimanenze finali di materiale per la manutenzione di altro	2.616	0	2.962	346	2.962
0714020106	Rimanenze iniziali materiali per la manutenzione di immobili e loro pertinenze	(10.414)	0	(6.521)	3.893	(6.521)
0714020108	Rimanenze iniziali materiali per la manutenzione di attrezzature tecnico scientifiche sanitarie	(2.314)	0	(1.997)	318	(1.997)
0714020110	Rimanenze iniziali di materiale per la manutenzione di altro	(2.639)	0	(2.616)	23	(2.616)
BA2685	Materiale per la manutenzione	(4.234)	0	8.618	12.852	8.618
0309010611	Rimanenze finali altri beni e prodotti non sanitari	5.045	0	1.958	(3.087)	1.958
0714020111	Rimanenze iniziali altri beni e prodotti non sanitari	(3.205)	0	(5.045)	(1.840)	(5.045)
BA2686	Altri beni e prodotti non sanitari	1.840	0	(3.087)	(4.927)	(3.087)
0715010101	Accantonamenti per cause civili ed oneri processuali	24.790	1.048.538	2.545.096	2.520.306	1.496.559
BA2710	Accantonamenti per cause civili ed oneri processuali	24.790	1.048.538	2.545.096	2.520.306	1.496.559
0715010102	Accantonamenti per contenzioso personale dipendente	8.162	507.435	519.670	511.509	12.235
BA2720	Accantonamenti per contenzioso personale dipendente	8.162	507.435	519.670	511.509	12.235
0715010103	Accantonamenti per rischi connessi all'acquisto di prestazioni sanitarie da privato al fondo debiti in contestazione	1.624.004	0	3.264.786	1.640.782	3.264.786
BA2730	Accantonamenti per rischi connessi all'acquisto di prestazioni sanitarie da privato	1.624.004	0	3.264.786	1.640.782	3.264.786
0715010107	Accantonamenti per franchigia assicurativa	5.432.051	2.180.000	3.029.011	(2.403.040)	849.011
BA2741	Accantonamenti per franchigia assicurativa	5.432.051	2.180.000	3.029.011	(2.403.040)	849.011
0715020101	Accantonamenti per premio di operosità (SUMAI)	267.241	269.736	305.865	38.624	36.129
BA2760	Accantonamenti per premio di operosità (SUMAI)	267.241	269.736	305.865	38.624	36.129
0715030119	Accantonamenti per quote inutilizzate contributi da Regione e Prov. Aut. per quota F.S. indistinto finalizzato	62.549	0	53.467	(9.082)	53.467
BA2771	Accantonamenti per quote inutilizzate contributi da Regione e Prov. Aut. per quota F.S. indistinto finalizzato	62.549	0	53.467	(9.082)	53.467
0715030120	Accantonamenti per quote inutilizzate contributi da Regione per quota esenzione della percentuale di sconto per le farmacie con fatturato < 150.000 €	25.678	0	25.678	(0)	25.678
0715030127	Accantonamenti per quote inutilizzate Potenziamento Assistenza territoriale comma 274 L234/21	0	0	430.414	430.414	430.414
0715030128	Accantonamenti per quote inutilizzate Sicurezza negli ambienti e nei luoghi di lavoro DL73/2021 art. 50	0	0	53.613	53.613	53.613
BA2780	Accantonamenti per quote inutilizzate contributi da Regione e Prov. Aut. per quota F.S. vincolato	25.678	0	509.705	484.027	509.705

Conto	Descrizione Conto	Esercizio 2021	Previsione 2022	Esercizio 2022	Esercizio 2022 vs 2021	Esercizio 2022 vs Previsione
0715030201	Accantonamenti per quote inutilizzate contributi da soggetti pubblici (extra fondo) vincolati	199.206	0	914.552	715.346	914.552
BA2790	Accantonamenti per quote inutilizzate contributi da soggetti pubblici (extra fondo) vincolati	199.206	0	914.552	715.346	914.552
0715040201	Accantonamenti rinnovi convenzioni MMG/PLS/MCA	1.404.672	1.404.672	1.531.018	126.346	126.346
BA2840	Acc. Rinnovi convenzioni MMG/PLS/MCA	1.404.672	1.404.672	1.531.018	126.346	126.346
0715040301	Accantonamenti rinnovi convenzioni medici Sumai	177.197	177.197	193.135	15.938	15.938
BA2850	Acc. Rinnovi convenzioni Medici Sumai	177.197	177.197	193.135	15.938	15.938
0715040401	Accantonamenti rinnovi contrattuali: dirigenza medica	2.148.955	2.148.955	2.382.866	233.911	233.911
BA2860	Acc. Rinnovi contratt.: dirigenza medica	2.148.955	2.148.955	2.382.866	233.911	233.911
0715040501	Accantonamenti rinnovi contrattuali: dirigenza non medica ruolo sanitario	166.278	166.278	178.155	11.877	11.877
0715040504	Accantonamenti rinnovi contrattuali: dirigenza non medica ruolo amministrativo	54.855	54.855	58.773	3.918	3.918
BA2870	Acc. Rinnovi contratt.: dirigenza non medica	221.133	221.133	236.928	15.795	15.795
0715040601	Accantonamenti rinnovi contrattuali: comparto ruolo sanitario	4.651.080	2.227.278	756.403	(3.894.677)	(1.470.875)
BA2880	Acc. Rinnovi contratt.: comparto	4.651.080	2.227.278	756.403	(3.894.677)	(1.470.875)
0801010101	Interessi passivi su anticipazioni ordinarie di cassa	0	0	2.960	2.960	2.960
CA0120	Interessi passivi su anticipazioni di cassa	0	0	2.960	2.960	2.960
0801020101	Interessi passivi su mutui	33	33	0	(33)	(33)
CA0130	Interessi passivi su mutui	33	33	0	(33)	(33)
0801030101	Interessi moratori	495.001	160.119	467.722	(27.278)	307.604
0801030102	Altri interessi passivi	291	291	14.464	14.173	14.173
CA0140	Altri interessi passivi	495.292	160.409	482.186	(13.105)	321.777
0802010101	Altri oneri finanziari	113	113	51	(61)	(61)
CA0160	Altri oneri finanziari	113	113	51	(61)	(61)
0601020101	Proventi da donazioni e liberalità diverse	19.165	0	0	(19.165)	0
EA0040	Proventi da donazioni e liberalità diverse	19.165	0	0	(19.165)	0
0601020201	Sopravvenienze attive v/Aziende sanitarie pubbliche della Regione relative alla mobilità intraregionale	7.345.669	0	6.261.588	(1.084.081)	6.261.588
0601020202	Altre sopravvenienze attive v/Aziende sanitarie pubbliche della Regione	39.351	0	9.578	(29.773)	9.578
EA0060	Sopravvenienze attive v/Aziende sanitarie pubbliche della Regione	7.385.020	0	6.271.165	(1.113.854)	6.271.165
0601020205	Sopravvenienze attive v/terzi relative alle convenzioni con medici di base	0	7.123.000	0	0	(7.123.000)
EA0100	Sopravvenienze attive v/terzi relative alle convenzioni con medici di base	0	7.123.000	0	0	(7.123.000)

Conto	Descrizione Conto	Esercizio 2021	Previsione 2022	Esercizio 2022	Esercizio 2022 vs 2021	Esercizio 2022 vs Previsione
0601020207	Sopravvenienze attive v/terzi relative all'acquisto prestazioni sanitarie da operatori accreditati	1.514.710	15.000.000	2.781.340	1.266.630	(12.218.660)
EA0120	Sopravvenienze attive v/terzi relative all'acquisto prestaz. sanitarie da operatori accreditati	1.514.710	15.000.000	2.781.340	1.266.630	(12.218.660)
0601020208	Sopravvenienze attive v/terzi relative all'acquisto di beni e servizi	899.543	0	1.823.414	923.871	1.823.414
EA0130	Sopravvenienze attive v/terzi relative all'acquisto di beni e servizi	899.543	0	1.823.414	923.871	1.823.414
0601020210	Altre sopravvenienze attive v/terzi	32.852	2.947.135	361.561	328.709	(2.585.574)
EA0140	Altre sopravvenienze attive v/terzi	32.852	2.947.135	361.561	328.709	(2.585.574)
0601020301	Insussistenze attive v/Aziende sanitarie pubbliche della Regione	21	0	0	(21)	0
EA0160	Insussistenze attive v/Aziende sanitarie pubbliche della Regione	21	0	0	(21)	0
0601020306	Insussistenze attive v/terzi relative all'acquisto prestazioni sanitarie da operatori accreditati	144.520	0	0	(144.520)	0
EA0220	Insussistenze attive v/terzi relative all'acquisto prestaz. sanitarie da operatori accreditati	144.520	0	0	(144.520)	0
0601020307	Insussistenze attive v/terzi relative all'acquisto di beni e servizi	320.833	0	0	(320.833)	0
EA0230	Insussistenze attive v/terzi relative all'acquisto di beni e servizi	320.833	0	0	(320.833)	0
0601020308	Altre insussistenze attive v/terzi	1.328.148	0	0	(1.328.148)	0
EA0240	Altre insussistenze attive v/terzi	1.328.148	0	0	(1.328.148)	0
1001010101	Minusvalenze	0	0	967	967	967
EA0270	Minusvalenze	0	0	967	967	967
1001020301	Sopravvenienze passive v/Aziende sanitarie pubbliche relative alla mobilità intraregionale	0	0	2.779.307	2.779.307	2.779.307
EA0330	Sopravvenienze passive v/Aziende sanitarie pubbliche relative alla mobilità intraregionale	0	0	2.779.307	2.779.307	2.779.307
1001020302	Altre sopravvenienze passive v/Aziende sanitarie pubbliche della Regione	69.146	0	18.218	(50.928)	18.218
EA0340	Altre sopravvenienze passive v/Aziende sanitarie pubbliche della Regione	69.146	0	18.218	(50.928)	18.218
1001020306	Sopravvenienze passive v/terzi relative al personale - comparto	0	0	1.084.697	1.084.697	1.084.697
EA0400	Soprav. passive v/terzi relative al personale - comparto	0	0	1.084.697	1.084.697	1.084.697
1001020307	Sopravvenienze passive v/terzi relative alle convenzioni con medici di base	0	0	8.834.524	8.834.524	8.834.524
EA0410	Sopravvenienze passive v/terzi relative alle convenzioni con medici di base	0	0	8.834.524	8.834.524	8.834.524
1001020309	Sopravvenienze passive v/terzi relative all'acquisto prestazioni sanitarie da operatori accreditati	171.840	0	0	(171.840)	0

Conto	Descrizione Conto	Esercizio 2021	Previsione 2022	Esercizio 2022	Esercizio 2022 vs 2021	Esercizio 2022 vs Previsione
EA0430	Sopravvenienze passive v/terzi relative all'acquisto prestaz. sanitarie da operatori accreditati	171.840	0	0	(171.840)	0
1001020310	Sopravvenienze passive v/terzi relative all'acquisto di beni e servizi	2.892.986	0	6.071.438	3.178.452	6.071.438
EA0440	Sopravvenienze passive v/terzi relative all'acquisto di beni e servizi	2.892.986	0	6.071.438	3.178.452	6.071.438
1001020312	Altre sopravvenienze passive v/terzi	100.276	0	40.594	(59.682)	40.594
EA0450	Altre sopravvenienze passive v/terzi	100.276	0	40.594	(59.682)	40.594
1001020408	Altre insussistenze passive v/terzi	0	0	60.451	60.451	60.451
EA0550	Altre insussistenze passive v/terzi	0	0	60.451	60.451	60.451
1101010101	IRAP relativa al personale dipendente del ruolo sanitario	10.474.940	10.082.157	10.845.164	370.224	763.007
1101010102	IRAP relativa al personale dipendente del ruolo professionale	32.202	27.093	33.801	1.599	6.708
1101010103	IRAP relativa al personale dipendente del ruolo tecnico	1.373.241	1.531.167	1.497.858	124.617	(33.309)
1101010104	IRAP relativa al personale dipendente del ruolo amministrativo	500.800	630.206	498.865	(1.935)	(131.341)
YA0020	IRAP relativa a personale dipendente	12.381.183	12.270.624	12.875.688	494.505	605.064
1101020101	IRAP relativa a collaboratori e personale assimilato a lavoro dipendente	4.283	0	5.306	1.023	5.306
1101020102	IRAP relativa ai medici di guardia medica	176.127	206.398	129.029	(47.098)	(77.369)
1101020103	IRAP relativa ai medici 118	63.813	65.588	56.021	(7.792)	(9.568)
1101020104	IRAP relativa ad altro (medicina dei servizi, psicologi, etc.)	326.812	305.556	372.759	45.946	67.203
YA0030	IRAP relativa a collaboratori e personale assimilato a lavoro dipendente	571.034	577.542	563.114	(7.920)	(14.428)
1101030101	IRAP relativa ad attività intramoenia	294.079	172.968	308.108	14.028	135.140
1101030102	IRAP libera professione relativa ad attività istituzionale (ex. art. 55 c. 2 CCNL)	273.594	158.123	338.781	65.187	180.658
YA0040	IRAP relativa ad attività di libera professione (intramoenia)	567.673	331.090	646.888	79.215	315.798
1102010101	IRES su attività istituzionale	0	0	298.741	298.741	298.741
YA0070	IRES su attività istituzionale	0	0	298.741	298.741	298.741
1102020101	IRES su attività commerciale	298.264	296.329	0	(298.264)	(296.329)
YA0080	IRES su attività commerciale	298.264	296.329	0	(298.264)	(296.329)

	Esercizio 2022	Esercizio 2021
--	-------------------	-------------------

4. RENDICONTO FINANZIARIO

OPERAZIONI DI GESTIONE REDDITUALE			
(+)	risultato di esercizio	(41.038.016)	(15.081.777)
Voci che non hanno effetto sulla liquidità: costi e ricavi non monetari			
(+)	ammortamenti fabbricati	5.234.226	5.168.314
(+)	ammortamenti altre immobilizzazioni materiali	(787.453)	6.002.863
(+)	ammortamenti immobilizzazioni immateriali	125.840	138.541
Ammortamenti		4.572.613	11.309.717
(-)	Utilizzo finanziamenti per investimenti	(13.088.767)	(27.690.600)
(-)	Utilizzo fondi riserva: investimenti, incentivi al personale, successioni e donaz., plusvalenze da reinvestire	(13.096.367)	(7)
Utilizzo contributi in c/capitale e fondi riserva		(26.185.133)	(27.690.607)
(+)	accantonamenti SUMAI	305.865	267.241
(-)	pagamenti SUMAI	(245.544)	(456.191)
(+)	accantonamenti TFR	0	0
(-)	pagamenti TFR	0	0
- Premio operosità medici SUMAI + TFR		60.320	(188.950)
(+/-)	Rivalutazioni/svalutazioni di attività finanziarie	0	0
(+)	accantonamenti a fondi svalutazioni	0	0
(-)	utilizzo fondi svalutazioni (*)	0	0
- Fondi svalutazione di attività		0	0
(+)	accantonamenti a fondi per rischi e oneri	17.430.891	58.625.788
(-)	utilizzo fondi per rischi e oneri	(16.612.201)	(61.295.542)
- Fondo per rischi ed oneri futuri		818.690	(2.669.753)
TOTALE Flusso di CCN della gestione corrente		(61.771.526)	(34.321.371)
(+/-)	aumento/diminuzione debiti verso regione e provincia autonoma, esclusa la variazione relativa a debiti per acquisto di beni strumentali	8.401.038	(5.578.223)
(+/-)	aumento/diminuzione debiti verso comune	30.395	0
(+/-)	aumento/diminuzione debiti verso aziende sanitarie pubbliche	111.882	(89.055)
(+/-)	aumento/diminuzione debiti verso arpa	0	0
(+/-)	aumento/diminuzione debiti verso fornitori	65.538.074	(5.029.280)
(+/-)	aumento/diminuzione debiti tributari	(3.403.992)	(969.323)
(+/-)	aumento/diminuzione debiti verso istituti di previdenza	236.886	476.843
(+/-)	aumento/diminuzione altri debiti	(7.291.008)	375.819
(+/-)	aumento/diminuzione debiti (escl. forn. di immob. e C/C bancari e istituto tesoriere)	63.623.277	(10.813.220)
(+/-)	aumento/diminuzione ratei e risconti passivi	0	0
(+/-)	diminuzione/aumento crediti parte corrente v/Stato quote indistinte	10.260	(3.378)
(+/-)	diminuzione/aumento crediti parte corrente v/Stato quote vincolate	56.800	0
(+/-)	diminuzione/aumento crediti parte corrente v/Regione per gettito addizionali Irpef e Irap	0	0
(+/-)	diminuzione/aumento crediti parte corrente v/Regione per partecipazioni regioni a Statuto speciale	0	0
(+/-)	diminuzione/aumento crediti parte corrente v/Regione - vincolate per partecipazioni regioni a Statuto speciale	0	0
(+/-)	diminuzione/aumento crediti parte corrente v/Regione - gettito fiscalità regionale	0	0
(+/-)	diminuzione/aumento crediti parte corrente v/Regione - altri contributi extrafondo	0	0
(+/-)	diminuzione/aumento crediti parte corrente v/Regione	(54.420.914)	(6.205.008)
(+/-)	diminuzione/aumento crediti parte corrente v/Comune	(368.011)	14.215
(+/-)	diminuzione/aumento crediti parte corrente v/Asl-Ao	76.932	(161.813)
(+/-)	diminuzione/aumento crediti parte corrente v/ARPA	0	0
(+/-)	diminuzione/aumento crediti parte corrente v/Erario	239.693	(3.038.358)
(+/-)	diminuzione/aumento crediti parte corrente v/Altri	548.675	(9.603.746)
(+/-)	diminuzione/aumento di crediti	(53.856.566)	(18.998.089)
(+/-)	diminuzione/aumento del magazzino	140.219	603.293
(+/-)	diminuzione/aumento di acconti a fornitori per magazzino	0	0
(+/-)	diminuzione/aumento rimanenze	140.219	603.293

		Esercizio 2022	Esercizio 2021
(+)/(-)	diminuzione/aumento ratei e risconti attivi	57.089	(228.355)
A - Totale operazioni di gestione reddituale		(51.807.507)	(63.757.741)
ATTIVITA' DI INVESTIMENTO			
(-)	Acquisto costi di impianto e di ampliamento	0	0
(-)	Acquisto costi di ricerca e sviluppo	0	0
(-)	Acquisto Diritti di brevetto e diritti di utilizzazione delle opere d'ingegno	0	0
(-)	Acquisto immobilizzazioni immateriali in corso	0	0
(-)	Acquisto altre immobilizzazioni immateriali	(132.992)	(35.041)
(-)	Acquisto immobilizzazioni immateriali	(132.992)	(35.041)
(+)	Valore netto contabile costi di impianto e di ampliamento dismessi	0	0
(+)	Valore netto contabile costi di ricerca e sviluppo dismessi	0	0
(+)	Valore netto contabile Diritti di brevetto e diritti di utilizzazione delle opere d'ingegno dismessi	0	0
(+)	Valore netto contabile immobilizzazioni immateriali in corso dismesse	0	0
(+)	Valore netto contabile altre immobilizzazioni immateriali dismesse	378	0
(+)	Valore netto contabile Immobilizzazioni Immateriali dismesse	378	0
(-)	Acquisto terreni	0	0
(-)	Acquisto fabbricati	0	(12.796.835)
(-)	Acquisto impianti e macchinari	(977.884)	(563.612)
(-)	Acquisto attrezzature sanitarie e scientifiche	(10.485.158)	(8.045.284)
(-)	Acquisto mobili e arredi	(265.821)	(1.503.232)
(-)	Acquisto automezzi	0	(89.042)
(-)	Acquisto altri beni materiali	(4.435.076)	(9.226.903)
(-)	Acquisto Immobilizzazioni Materiali	(16.163.938)	(32.224.908)
(+)	Valore netto contabile terreni dismessi	175.765	0
(+)	Valore netto contabile fabbricati dismessi	426.925	270.898
(+)	Valore netto contabile impianti e macchinari dismessi	16.737	0
(+)	Valore netto contabile attrezzature sanitarie e scientifiche dismesse	11.435.397	217.361
(+)	Valore netto contabile mobili e arredi dismessi	26.576	377.532
(+)	Valore netto contabile automezzi dismessi	0	0
(+)	Valore netto contabile altri beni materiali dismessi	413.912	12.122.438
(+)	Valore netto contabile Immobilizzazioni Materiali dismesse	12.495.313	12.988.227
(-)	Acquisto crediti finanziari	0	0
(-)	Acquisto titoli	0	0
(-)	Acquisto Immobilizzazioni Finanziarie	0	0
(+)	Valore netto contabile crediti finanziari dismessi	0	0
(+)	Valore netto contabile titoli dismessi	0	0
(+)	Valore netto contabile Immobilizzazioni Finanziarie dismesse	0	0
(+/-)	Aumento/Diminuzione debiti v/fornitori di immobilizzazioni	1.370.222	633.640
B - Totale attività di investimento		(2.431.018)	(18.638.081)
ATTIVITA' DI FINANZIAMENTO			
(+)/(-)	diminuzione/aumento crediti vs Stato (finanziamenti per investimenti)	1.733.902	1.033.252
(+)/(-)	diminuzione/aumento crediti vs Regione (finanziamenti per investimenti)	(40.322.160)	0
(+)/(-)	diminuzione/aumento crediti vs Regione (aumento fondo di dotazione)	0	0
(+)/(-)	diminuzione/aumento crediti vs Regione (ripiano perdite)	5.204.371	3.044.841
(+)/(-)	diminuzione/aumento crediti vs Regione (copertura debiti al 31.12.2005)	0	0
(+)	aumento fondo di dotazione	(33.383.887)	4.078.093
(+)	aumento contributi in c/capitale da regione e da altri	46.733.807	12.363.725
(+)	aumento fondi riserva: investimenti, incentivi al personale, successioni e donaz., plusvalenze da reinvestire	0	13.094.136
(+)/(-)	altri aumenti/diminuzioni al patrimonio netto (*)	14.969.345	10.889.456
(+)/(-)	aumenti/diminuzioni nette contabili al patrimonio netto	61.703.152	36.347.316
(+)/(-)	aumenti/diminuzione debiti C/C bancari e istituto tesoriere (*)	2.960	0
(+)	assunzione nuovi mutui (*)	0	0
(-)	mutui quota capitale rimborsata	0	0
C - Totale attività di finanziamento		28.322.225	40.425.409
FLUSSO DI CASSA COMPLESSIVO (A+B+C+)		(25.916.299)	(41.970.412)
Delta liquidità tra inizio e fine esercizio (al netto dei conti bancari passivi)		(25.916.299)	(41.970.412)
Squadratura tra il valore delle disponibilità liquide nello SP e il valore del flusso di cassa complessivo		0	(0)

5. NOTA INTEGRATIVA

5.1. Criteri generali di formazione del Bilancio di Esercizio

Il bilancio di esercizio è costituito dallo stato patrimoniale, dal conto economico, dal rendiconto finanziario e dalla presente nota integrativa, ed è corredato dalla relazione sulla gestione. Esso è stato predisposto secondo le disposizioni del D. Lgs. 118/2011, quindi facendo riferimento al Codice Civile e ai Principi Contabili Nazionali (OIC), fatto salvo quanto difformemente previsto dallo stesso D. Lgs. 118/2011 e s.m.i., nonché dai successivi decreti ministeriali di attuazione; inoltre, il Piano dei Conti e le relative aggregazioni dello stesso alle voci dei modelli SP e CE NSIS ed a quelle dello schema IV direttiva CEE fanno riferimento a quanto adottato dalla Regione Abruzzo con DGR 715 del 25/11/2019 e s.m.i. che l'Azienda ha costantemente recepito e correttamente applicato.

La presente nota integrativa, in particolare, contiene tutte le informazioni richieste dal D. Lgs. 118/2011 e s.m.i., nonché dai successivi decreti ministeriali di attuazione. Fornisce inoltre tutte le informazioni supplementari, anche se non specificamente richieste da disposizioni di legge, ritenute necessarie a dare una rappresentazione veritiera e corretta dei fatti aziendali e in ottemperanza al postulato della chiarezza del bilancio; da ultimo, lo stato patrimoniale, il conto economico, il rendiconto finanziario e la nota integrativa sono stati predisposti in unità di euro. L'arrotondamento è stato eseguito all'unità inferiore per decimali inferiori a 0,5 Euro e all'unità superiore per decimali pari o superiori a 0,5 Euro.

Eventuali deroghe all'applicazione di disposizioni di legge:

GEN01 - NO	<i>Non si sono verificati casi eccezionali che impongano di derogare alle disposizioni di legge.</i>
GEN01-SI	<i>Si sono verificati casi eccezionali che, ai sensi dell'articolo 2423, comma 4, codice civile, impongono di derogare alle disposizioni di legge. 1 caso eccezionale deve essere illustrato; le deroghe applicate devono essere motivate e ne devono essere quantificati gli effetti con riguardo alla situazione patrimoniale e finanziaria e al risultato economico.</i>

Eventuali deroghe al principio di continuità di applicazione dei criteri di valutazione:

GEN02 - NO	<i>1 criterio utilizzato nella formazione del bilancio non si discosta dai medesimi utilizzati per la formazione del bilancio del precedente esercizio, in particolare nelle valutazioni e nella continuità dei medesimi principi.</i>
GEN02-SI	<i>Si sono rese necessarie modifiche ai criteri utilizzati nella formazione del bilancio. Ai sensi dell'articolo 2423-bis, comma 2, codice civile, le deroghe al principio di continuità di applicazione dei criteri di valutazione sono consentite in casi eccezionali. La nota integrativa deve motivare la deroga e indicarne l'influenza sulla rappresentazione della situazione patrimoniale e finanziaria e del risultato economico.</i>

Eventuali casi di non comparabilità delle voci rispetto all'esercizio precedente:

GEN03-NO	<i>Tutte le voci relative allo stato patrimoniale, al conto economico e al rendiconto finanziario dell'esercizio precedente sono comparabili con quelle del presente esercizio e non si è reso necessario alcun adattamento.</i>
GEN03-SI	<i>Le voci dell'esercizio precedente, relative allo stato patrimoniale, al conto economico e/o al rendiconto finanziario, non sono comparabili. Ai sensi dell'articolo 2423-ter, comma 5, codice civile, se le voci non sono comparabili, quelle relative all'esercizio precedente devono essere adattate. La non comparabilità e l'adattamento o l'impossibilità di questo devono essere segnalati e commentati nella nota integrativa.</i>

Altre informazioni di carattere generale, relative alla conversione dei valori

GEN04 - NO	<i>Nel corso dell'esercizio non sono state effettuate conversioni di voci di bilancio e- spresse all'origine in moneta diversa dall'Euro.</i>
GEN04-SI	<i>Nel corso dell'esercizio sono state effettuate conversioni di voci di bilancio espresse all'origine in moneta diversa dall'Euro.</i>

5.2. Criteri di valutazione adottati per la redazione del bilancio di esercizio

Il bilancio di esercizio è lo strumento di informazione patrimoniale, finanziaria ed economica dell'azienda sanitaria. Perché possa svolgere tale funzione, il bilancio è stato redatto con chiarezza, così da rappresentare in modo veritiero e corretto la situazione patrimoniale e finanziaria dell'azienda e il risultato economico dell'esercizio.

Le caratteristiche sopra menzionate sono state assicurate, laddove necessario, dall'inserimento di informazioni complementari. Se vi è stata deroga alle disposizioni di legge, essa è stata motivata e ne sono stati esplicitati gli effetti sulla situazione patrimoniale, finanziaria ed economica dell'azienda nella presente nota integrativa.

La valutazione delle voci di bilancio è stata fatta ispirandosi ai principi di prudenza e competenza, tenendo conto della funzione economica dell'elemento attivo e passivo considerato nella prospettiva della continuazione dell'attività.

L'applicazione del principio di prudenza ha comportato la valutazione individuale degli elementi componenti le singole poste o voci delle attività o passività, per evitare compensi tra perdite che dovevano essere riconosciute e utili da non riconoscere in quanto non realizzati.

In ottemperanza al principio di competenza, l'effetto delle operazioni e degli altri eventi è stato rilevato contabilmente e attribuito all'esercizio al quale tali operazioni ed eventi si riferiscono, e non a quello in cui si concretizzano i relativi movimenti di numerario (incassi e pagamenti).

I criteri di valutazione adottati sono sintetizzati nella tabella che segue.

<i>Posta di bilancio</i>	<i>Criterio di valutazione</i>
<i>Immobilizzazioni immateriali</i>	<p><i>Sono iscritte al costo di acquisto o di produzione, inclusi i costi accessori e l'IVA in quanto non detraibile. Sono espresse in bilancio al netto degli ammortamenti effettuati nel corso degli esercizi. Le aliquote di ammortamento sono quelle fissate dal D.Lgs. 118/2011 e s.m.i., nonché dai successivi decreti ministeriali di attuazione.</i></p> <p><i>L'iscrizione tra le immobilizzazioni dei costi di impianto e di ampliamento, di ricerca e sviluppo avviene con il consenso del collegio sindacale.</i></p>
<i>Immobilizzazioni materiali</i>	<p><i>Sono iscritte al costo di acquisto o di produzione, inclusi i costi accessori e l'IVA in quanto non detraibile. Sono espresse in bilancio al netto dei relativi fondi di ammortamento. Le aliquote di ammortamento sono quelle fissate dal D.Lgs. 118/2011 e s.m.i., nonché dai successivi decreti ministeriali di attuazione.</i></p> <p><i>I fabbricati di primo conferimento ed i fabbricati ricevuti a titolo gratuito, dalla regione o da altri soggetti pubblici e privati, successivamente alla costituzione dell'azienda, sono stati iscritti sulla base di criteri condivisi con il Dipartimento Sanità - Regione Abruzzo.</i></p> <p><i>I costi di manutenzione e riparazione che non rivestono carattere incrementativo del valore e/o della funzionalità dei beni sono addebitati al conto economico dell'esercizio in cui sono sostenuti. Le spese di manutenzione e riparazione aventi natura incrementativa sono imputate all'attivo patrimoniale e, successivamente, ammortizzate. Le immobilizzazioni che, alla fine dell'esercizio, presentano un valore durevolmente inferiore rispetto al residuo costo da ammortizzare vengono iscritte a tale minor valore.</i></p> <p><i>Questo non viene mantenuto se negli esercizi successivi vengono meno le ragioni della svalutazione effettuata. Le immobilizzazioni materiali detenute in base a contratti di leasing finanziario vengono contabilizzate secondo quanto previsto dalla vigente normativa italiana, la quale prevede l'addebito a conto economico per competenza dei canoni, l'indicazione dell'impegno per canoni a scadere nei conti d'ordine e l'inserimento del cespite tra le immobilizzazioni solo all'atto del riscatto.</i></p>
<i>Titoli</i>	<p><i>Sono iscritti al minor valore tra il prezzo d'acquisto e quanto è possibile realizzare sulla base dell'andamento del mercato.</i></p>

AZIENDA SANITARIA LOCALE PESCARA BILANCIO DI ESERCIZIO AL 31/12/2022

<i>Partecipazioni</i>	<i>Sono iscritte al costo di acquisto o di sottoscrizione, eventualmente rettificato per riflettere perdite permanenti di valore. Tale minor valore non verrà mantenuto negli esercizi successivi qualora vengano meno le ragioni della svalutazione effettuata. [EVENTUALMENTE: Per la valutazione delle partecipazioni in aziende controllate e collegate ci si è avvalsi della facoltà, prevista dall'art. 2426, numero 4, codice civile, di utilizzare il metodo del patrimonio netto].</i>
<i>Rimanenze</i>	<i>Sono iscritte al minore tra costo di acquisto o di produzione e valore desumibile dall'andamento del mercato. Per i beni fungibili il costo è calcolato con il metodo della media ponderata.</i>
<i>Crediti</i>	<i>Sono esposti al presumibile valore di realizzo. L'adeguamento del valore nominale dei crediti al valore presunto di realizzo è ottenuto mediante apposito fondo al fine di tener conto dei rischi di inesigibilità.</i>
<i>Disponibilità liquide</i>	<i>Sono iscritte in bilancio al loro valore nominale.</i>
<i>Ratei e risconti</i>	<i>Sono determinati in proporzione al periodo temporale di competenza del costo o del ricavo comune a due o più esercizi.</i>
<i>Patrimonio netto</i>	<i>I contributi per ripiano perdite sono rilevati con le modalità previste dal D.Lgs. 118/2011 e s.m.i., nonché dai successivi decreti ministeriali di attuazione. I contributi in conto capitale sono rilevati con le modalità previste dal D.Lgs. 118/2011 e s.m.i., nonché dai successivi decreti ministeriali di attuazione. Per i beni di primo conferimento, la sterilizzazione degli ammortamenti avviene mediante storno a conto economico di quote della voce di Patrimonio Netto "Finanziamenti per beni di prima dotazione".</i>
<i>Fondi per rischi e oneri</i>	<i>1 fondi per quote inutilizzate di contributi sono costituiti da accantonamenti determinati con le modalità previste dall'art. 29 comma 1, lett. e) del D.Lgs. 118/2011 e s.m.i., nonché dai successivi decreti ministeriali di attuazione. 1 fondi per rischi e oneri sono costituiti da accantonamenti effettuati allo scopo di coprire perdite o debiti di natura determinata e di esistenza certa o probabile, che alla data di chiusura dell'esercizio sono però indeterminati nell'ammontare e/o nella data di sopravvenienza, secondo quanto previsto dall'art. 29, comma 1, lett. g) del D.Lgs. 118/2011 e s.m.i., nonché dai successivi decreti ministeriali di attuazione.</i>
<i>Premio operosità Medici SUMAI</i>	<i>È determinato secondo le norme e disposizioni contenute nella Convenzione Unica Nazionale che regolano la determinazione del premio di operosità dei medici SUMAI.</i>
<i>TFR</i>	<i>Rappresenta l'effettivo debito maturato, in conformità alla legge e ai contratti vigenti. Il fondo corrisponde al totale delle singole indennità maturate alla data di chiusura del bilancio, al netto degli acconti erogati, ed è pari a quanto si sarebbe dovuto corrispondere nell'ipotesi di cessazione del rapporto di lavoro in tale data.</i>
<i>Debiti</i>	<i>Sono rilevati al loro valore nominale.</i>
<i>Ricavi e costi</i>	<i>Sono rilevati secondo i principi della prudenza e della competenza economica, anche mediante l'iscrizione dei relativi ratei e risconti.</i>
<i>Imposte sul reddito</i>	<i>Sono determinate secondo le norme e le aliquote vigenti</i>
<i>Conti d'ordine</i>	<i>Impegni e garanzie sono indicati nei conti d'ordine al loro valore contrattuale residuo. I beni di terzi sono indicati nei conti d'ordine in base al loro valore di mercato al momento dell'ingresso in azienda.</i>

5.3. Dati relativi al personale

5.3.1 Dati sull'occupazione al 31/12/2022

PERSONALE DIPENDENTE (*) (Conto Annuale T1, T12 e T13)

Tipologia di personale	Personale al 31/12/2021	di cui Personale Part Time	Personale al 31/12/2022	di cui Personale Part Time	Numero Mensilità	Totale spese a carattere stipendiale	Totale spese accessorie
RUOLO SANITARIO	2.448	34	2.496	33	29.320	82.696.952	36.368.979
Dirigenza	737	3	761	3	8.960	34.595.226	26.448.192
- Medico veterinaria	683	3	703	3	8271	31.989.943	25.144.556
- Sanitaria	54	0	58	0	689	2.605.283	1.303.636
Comparto	1.711	31	1.735	30	20.360	48.101.726	9.920.787
- Categoria Ds	26	0	22	0	297	815.097	143.607
- Categoria D	1673	31	1708	30	19970	47.079.449	9.736.717
- Categoria C	12	0	5	0	93	207.179	40.463
- Categoria Bs	0	0	0	0			
RUOLO PROFESSIONALE	4	0	4	0	48	181.044	193.279
Dirigenza	4	0	4	0	48	181.044	193.279
Livello dirigenziale	4	0	4	0	48	181.044	193.279
Comparto	0	0	0	0	0	0	0
- Categoria D	0	0	0	0	0	0	0
RUOLO TECNICO	579	6	579	7	6.716	12.646.297	2.555.376
Dirigenza	3	0	2	0	24	90.523	124.873
Livello dirigenziale	3	0	2	0	24	90.523	124.873
Comparto	576	6	577	7	6.692	12.555.775	2.430.503
- Categoria Ds	3	0	2	0	26	68.569	6.140
- Categoria D	41	0	47	1	498	1.128.574	64.684
- Categoria C	14	0	13	0	158	340.300	40.824
- Categoria Bs	298	1	299	2	3547	6.603.041	1.919.399
- Categoria B	159	5	164	4	1853	3.366.718	317.516
- Categoria A	61	0	52	0	609	1.048.572	81.939
RUOLO AMMINISTRATIVO	238	1	226	1	2.701	5.823.808	1.162.812
Dirigenza	9	0	11	0	99	372.124	386.358
Livello dirigenziale	9	0	11	0	99	372.124	386.358
Comparto	229	1	215	1	2.602	5.451.684	776.454
- Categoria Ds	19	0	18	0	216	571.667	71.071
- Categoria D	60	0	55	0	687	1.620.376	503.272
- Categoria C	49	0	48	0	546	1.193.203	93.752
- Categoria Bs	1	0	1	0	12	0	0
- Categoria B	86	1	78	1	966	1.766.581	90.122
- Categoria A	14	0	15	0	175	299.857	18.237

PERSONALE IN COMANDO (*) (Conto Annuale T1A e T1C)

Tipologia di personale	Comandi al 31/12/2021 ad altri enti	Comandi al 31/12/2021 da altri enti	Comandi al 31/12/2022 ad altri enti	Comandi al 31/12/2022 da altri enti
RUOLO SANITARIO				
<i>Dirigenza</i>				
- Medico veterinaria		3	1	1
- Sanitaria		1		
<i>Comparto</i>				
- Categoria Ds				
- Categoria D	3	26	2	18
- Categoria C				
- Categoria Bs				
RUOLO PROFESSIONALE				
<i>Dirigenza</i>				
Livello dirigenziale				
<i>Comparto</i>				
- Categoria D				
RUOLO TECNICO				
<i>Dirigenza</i>				
Livello dirigenziale				
<i>Comparto</i>				
- Categoria Ds				
- Categoria D				
- Categoria C				
- Categoria Bs	2	12		1
- Categoria B		4	1	
- Categoria A				
RUOLO AMMINISTRATIVO				
<i>Dirigenza</i>			1	1
Livello dirigenziale				
<i>Comparto</i>				
- Categoria Ds				
- Categoria D				
- Categoria C		1	1	1
- Categoria Bs				
- Categoria B				
- Categoria A				

PERSONALE UNIVERSITARIO (Conto Annuale T1B)

Tipologia di personale	Personale al 31/12/2021	di cui a tempo parziale	Personale al 31/12/2022	di cui a tempo parziale
RUOLO SANITARIO				
<i>Dirigenza</i>	13	0	14	0
<i>Comparto</i>				
RUOLO PROFESSIONALE				
<i>Dirigenza</i>				
<i>Comparto</i>				
RUOLO TECNICO				
<i>Dirigenza</i>				
<i>Comparto</i>				
RUOLO AMMINISTRATIVO				
<i>Dirigenza</i>				
<i>Comparto</i>				

PERSONALE CON ALTRO CONTRATTO -
FORMAZIONE LAVORO (Conto Annuale T2)

Tipologia di personale	Uomini/Anno 31/12/2021	Uomini/Anno 31/12/2022
RUOLO SANITARIO		
Dirigenza		
Comparto		
RUOLO PROFESSIONALE		
Dirigenza		
Comparto		
RUOLO TECNICO		
Dirigenza		
Comparto		
RUOLO AMMINISTRATIVO		
Dirigenza		
Comparto		

PERSONALE CON ALTRO CONTRATTO -
SOMMINISTRAZIONE (Conto Annuale T2)

Tipologia di personale	Uomini/Anno 31/12/2021	Uomini/Anno 31/12/2022
RUOLO SANITARIO		
Dirigenza		
Comparto	12	32
RUOLO PROFESSIONALE		
Dirigenza		
Comparto		
RUOLO TECNICO		
Dirigenza		
Comparto	15	15
RUOLO AMMINISTRATIVO		
Dirigenza		
Comparto	19	19

PERSONALE CON ALTRO CONTRATTO - CONTRATTO
LSU (Conto Annuale T2)

Tipologia di personale	Uomini/Anno 31/12/2021	Uomini/Anno 31/12/2022
RUOLO SANITARIO		
Dirigenza		
Comparto		
RUOLO PROFESSIONALE		
Dirigenza		
Comparto		
RUOLO TECNICO		
Dirigenza		
Comparto		
RUOLO AMMINISTRATIVO		
Dirigenza		
Comparto		

PERSONALE IN CONVENZIONE (FLS 12 quadro E per
MMG e PLS)

Tipologia di personale	Uomini/Anno 31/12/2021	Uomini/Anno 31/12/2022
MEDICINA DI BASE		
MMG	259	249
PLS	36	32
Continuità assistenziale	141	159
Altro	14	13

5.3.2 Tabella 2 al 31/12/2022

Spesa complessiva personale 2022	164.503.175
Spesa personale escluso	(5.102.577)
Spesa personale 2022	159.400.598
Tetto di spesa 2004-1,4%	159.817.000
Differenza	416.402

	Presenti al 31/12/2022	Competenze Fisse	Competenze Accessorie	Totale fisse e accessorie	IRAP	Oneri Sociali	Altre voci di spesa	Totale	Rinnovi contrattuali post 2004	Totale Netto
Personale dipendente a tempo indeterminato	3.305	101.097.703	40.280.515	141.378.218	11.779.110	39.208.735	302.392	192.668.455	(49.437.462)	143.230.993
- Medici	703	31.663.894	25.054.491	56.718.384	5.157.480	16.619.598	25.335	78.520.798	(20.346.542)	58.174.256
- Dirigenti non medici	75	3.252.497	1.988.956	5.241.453	455.917	1.374.432	16.622	7.088.424	(1.531.502)	5.556.922
- Personale non dirigente	2.527	66.181.313	13.237.068	79.418.381	6.165.713	21.214.705	260.435	107.059.234	(27.559.419)	79.499.815
- Personale contrattista	0	0	0	0	0	0	0	0	0	0
Personale a tempo determinato	151	4.395.313	1.064.804	5.460.117	463.349	1.432.791	4.810	7.361.067	(1.339.341)	6.021.726
Restante personale	27	931.166		931.166	0	0		931.166		931.166
Personale impegnato nelle attività di contrasto all'emergenza COVID-19 ex DL 14/2020 e s.m.i.	382	10.634.583	2.019.715	12.654.298	1.029.916	2.921.056	10.900	16.616.170	(2.632.833)	13.983.337
Totale	3865	117.058.766	43.365.034	160.423.800	13.272.374	43.562.582	318.102	217.576.858	(53.409.636)	164.167.222

Indennità De Maria	14							399.699	(63.746)	335.953
--------------------	----	--	--	--	--	--	--	---------	----------	---------

DI CUI PERSONALE ESCLUSO DALLA BASE DI CALCOLO PER LA RIDUZIONE DELL'1,4% (Circolare RGS n. 9 del 17.02.2006):

	Presenti al 31/12/2022	Competenze Fisse	Competenze Accessorie	Totale fisse e accessorie	IRAP	Oneri Sociali	Altre voci di spesa	Totale	Rinnovi contrattuali post 2004	Totale Netto
Personale classificato ex legge n. 68/1999 (disabili e categorie protette)	160	3.481.130	443.840	3.924.970	332.965	1.047.501	10.157	5.315.593	(918.907)	4.396.686
Personale della sanità penitenziaria (incluse le REMS)	17	512.195	125.474	637.669	55.460	171.500	737	865.366	(159.475)	705.891

TOTALE GENERALE	3.702	113.065.441	42.795.720	155.861.161	12.883.949	42.343.582	307.208	211.795.598	(52.395.000)	159.400.598
------------------------	--------------	--------------------	-------------------	--------------------	-------------------	-------------------	----------------	--------------------	---------------------	--------------------

5.3.3 Riconciliazione Tabella 2 e CE Consuntivo 2022

CE	Descrizione CE	Importo
BA2080	Totale Costo del personale	200.978.469
YA0020	Y.1.A) IRAP relativa a personale dipendente	12.883.949
	TOTALE CE	213.862.417

Spesa del personale Tabella 2	211.795.598
Costi presenti in Tabella 2 e non presenti nel CE	
Personale Somministrato	(2.399.912)
Personale COCOCO	(1.190.578)
Indennità De Maria	(399.699)
Trattenuta a dipendenti - Mensa aziendale	(123.951)
Costi presenti nel CE e non presenti in Tabella 2	
Categorie Protette	5.315.593
Medicina Penitenziaria da Tabella 2	865.366
TOTALE RICONCILIAZIONE	213.862.417

5.4. Immobilizzazioni immateriali e materiali

5.4.1 Tab. 1 - Dettagli e movimentazioni delle immobilizzazioni immateriali

Codice SP	IMMOBILIZZAZIONI IMMATERIALI	ESERCIZI PRECEDENTI				MOVIMENTI DELL'ESERCIZIO								Valore Netto Contabile	
		Costo storico	Rivalutaz. (+)	Svalutaz. (-)	Fondo Amm.to (-)	Valore netto iniz.	Giroconti e Riclass. (+/-)	Rivalutaz. (+)	Svalutaz. (-)	Acquisizioni e costruzioni in economia	Manuten. increment.	Interessi capital.	Dismiss. (valore netto (-))		Ammort. (-)
AAA010	Costi d'impianto e di ampliamento	0	0	0	0	0	0	0	0	0	0	0	0	0	0
	di cui soggetti a sterilizzazione					0									
AAA040	Costi di ricerca e sviluppo	0	0	0	0	0	0	0	0	0	0	0	0	0	0
	di cui soggetti a sterilizzazione					0									
AAA070	Diritti di brevetto e utilizzazione opere d'ingegno	0	0	0	0	0	0	0	0	0	0	0	0	0	0
	di cui soggetti a sterilizzazione					0									
AAA120	Immobilizzazioni immateriali in corso e acconti	0	0	0	0	0	0	0	0	0	0	0	0	0	0
AAA130	Altre immobilizzazioni immateriali	2.492.393	0	0	(2.263.643)	228.750	0	0	0	132.992	0	0	0	(126.218)	235.524
	di cui soggette a sterilizzazione	1.288.594	0	0	(1.094.885)	193.709	0	0	0	132.992	0	0	0	(126.218)	200.483
AAA140	Concessioni, licenze, marchi e diritti simili	2.492.393	0	0	(2.263.643)	228.750	0	0	0	132.992	0	0	0	(126.218)	235.524
	di cui soggette a sterilizzazione	1.288.594	0	0	(1.094.885)	193.709	0	0	0	132.992	0	0	0	(126.218)	200.483
AAA160	Migliorie su beni di terzi	0	0	0	0	0	0	0	0	0	0	0	0	0	0
	di cui soggette a sterilizzazione					0									
AAA180	Pubblicità	0	0	0	0	0	0	0	0	0	0	0	0	0	0
	di cui soggette a sterilizzazione					0									
AAA200	Altre immobilizzazioni immateriali	0	0	0	0	0	0	0	0	0	0	0	0	0	0
	di cui soggette a sterilizzazione					0									
	TOTALE IMMOBILIZZAZIONI IMMATERIALI	2.492.393	0	0	(2.263.643)	228.750	0	0	0	132.992	0	0	0	(126.218)	235.524
	di cui soggette a sterilizzazione	1.288.594	0	0	(1.094.885)	193.709	0	0	0	132.992	0	0	0	(126.218)	200.483

5.4.2 Tab. 2 - Dettaglio costi di impianto e di ampliamento

DETTAGLIO COSTI D'IMPIANTO E DI AMPLIAMENTO	MOVIMENTI DELL'ESERCIZIO			ALTRE INFORMAZIONI	
	Valore iniziale	Incrementi	Valore finale	Ragioni iscrizione	Estremi del verbale del Collegio Sindacale
Descrizione composizione					
....					
....					

5.4.3 Tab. 3 - Dettaglio costi di ricerca e sviluppo

DETTAGLIO COSTI DI RICERCA E SVILUPPO	MOVIMENTI DELL'ESERCIZIO			ALTRE INFORMAZIONI	
	Valore iniziale	Incrementi	Valore finale	Ragioni iscrizione	Estremi del verbale del Collegio Sindacale
Descrizione composizione					
....					
....					

5.4.4 Tab. 4 - Dettaglio costi di pubblicità

DETTAGLIO PUBBLICITA'	MOVIMENTI DELL'ESERCIZIO			ALTRE INFORMAZIONI	
	Valore iniziale	Incrementi	Valore finale	Ragioni iscrizione	Estremi del verbale del Collegio Sindacale
Descrizione composizione					
....					
....					

5.4.5 Tab. 5 - Dettagli e movimentazioni delle immobilizzazioni materiali

Codice SP	IMMOBILIZZAZIONI IMMATERIALI	ESERCIZI PRECEDENTI				MOVIMENTI DELL'ESERCIZIO									
		Costo storico	Rivalutaz. (+)	Svalutaz. (-)	Fondo Amm.to (-)	Valore netto iniz.	Giroconti e Riclass. (+/-)	Rivalutaz. (+)	Svalutaz. (-)	Acquisizioni e costruzioni in economia	Manuten. increment.	Interessi capital.	Dismiss. (valore netto (-))	Ammort. (-)	Valore Netto Contabile
AAA290	Terreni disponibili	0	0	0	0	0	0	0	0	0	0	0	0	0	0
	di cui soggetti a sterilizzazione	0	0	0	0	0	0	0	0	0	0	0	0	0	0
AAA300	Terreni indisponibili	942.655	0	0	0	942.655	0	0	0	0	0	0	(175.765)	0	766.890
	di cui soggetti a sterilizzazione	757.390	0	0	0	757.390	0	0	0	0	0	0	(175.765)	0	581.625
AAA320	Fabbricati non strumentali (disponibili)	0	0	0	0	0	0	0	0	0	0	0	0	0	0
	di cui soggetti a sterilizzazione	0	0	0	0	0	0	0	0	0	0	0	0	0	0
AAA350	Fabbricati strumentali (indisponibili)	188.189.017	0	0	(111.086.722)	77.102.296	0	0	0	0	0	0	(132.852)	(5.528.299)	71.441.145
	di cui soggetti a sterilizzazione	176.849.208	0	0	(105.879.664)	70.969.545	0	0	0	0	0	0	(132.852)	(5.189.751)	65.646.942
AAA380	Impianti e macchinari	8.645.519	0	0	(6.436.950)	2.208.569	27.763	0	0	933.383	0	0	0	(536.639)	2.633.077
	di cui soggetti a sterilizzazione	4.574.668	0	0	(2.366.099)	2.208.569	27.763	0	0	933.383	0	0	0	(536.639)	2.633.077
AAA410	Attrezzature sanitarie e scientifiche	94.796.220	0	0	(81.019.772)	13.776.449	105.745	17.410	(6.000)	7.419.920	0	0	(42.814)	(5.946.435)	15.324.274
	di cui soggetti a sterilizzazione	52.364.129	0	0	(38.588.645)	13.775.484	105.745	17.410	(6.000)	7.419.920	0	0	(42.814)	(5.946.435)	15.323.309
AAA440	Mobili e arredi	12.496.644	0	0	(10.404.838)	2.091.806	0	0	0	247.712	0	0	0	(526.865)	1.812.654
	di cui soggetti a sterilizzazione	5.042.025	0	0	(2.950.219)	2.091.806	0	0	0	247.712	0	0	0	(526.865)	1.812.654
AAA470	Automezzi	2.488.138	0	0	(2.169.463)	318.675	0	0	0	0	0	0	0	(168.129)	150.546
	di cui soggetti a sterilizzazione	1.566.932	0	0	(1.248.257)	318.675	0	0	0	0	0	0	0	(168.129)	150.546
AAA500	Oggetti d'arte	0	0	0	0	0	0	0	0	0	0	0	0	0	0
AAA510	Altre immobilizzazioni materiali	6.852.399	0	0	(5.870.213)	982.186	0	561	(0)	229.136	0	0	(2.213)	(495.258)	714.412
	di cui soggetti a sterilizzazione	3.633.940	0	0	(2.651.754)	982.186	0	561	(0)	229.136	0	0	(2.213)	(495.258)	714.412
AAA540	Immobilizzazioni materiali in corso e acconti	15.269.367	0	0	0	15.269.367	(133.508)	0	0	3.934.999	0	0	0	0	19.070.859
	TOTALE IMMOBILIZZAZIONI MATERIALI	329.679.961	0	0	(216.987.958)	112.692.003	0	17.971	(6.000)	12.765.151	0	0	(353.644)	(13.201.625)	111.913.856
	di cui soggette a sterilizzazione	244.788.292	0	0	(153.684.637)	91.103.655	133.508	17.971	(6.000)	8.830.152	0	0	(353.644)	(12.863.077)	86.862.565

5.4.6 Tab. 6 – Dettaglio altre immobilizzazioni materiali

CONTO	DESCRIZIONE CONTO	Valore iniziale	Incrementi	Decrementi	Valore finale
0101020901	Attrezzature e macchine d'ufficio	0	0	0	0
0101020902	Attrezzature tecnico - economici	0	0	0	0
0101020903	Computer e macchinari elettronici	6.238.724	190.308	8.286	6.420.746
0101020904	Altri beni materiali	613.676	39.389	1.739	651.326
0101020905	Altri beni < 516 euro	0	0	0	0
0202021801	F.do Amm.to attrezzature e macchine d'ufficio	0	0	0	0
0202021901	F.do Amm.to attrezzature tecnico - economici	0	0	0	0
0202022001	F.do Amm.to computer e macchinari elettronici	(5.404.803)	(445.178)	(6.852)	(5.843.130)
0202022101	F.do Amm.to altri beni materiali	(465.410)	(50.859)	(1.739)	(514.531)
0202022201	F.do Amm.to altri beni < 516 euro	0	0	0	0
0202030209	F.do Svalut. Altre immobilizzazioni materiali	0	0	0	0
	TOTALE ALTRE IMMOBILIZZAZIONI MATERIALI	982.186	(266.340)	1.434	714.412

5.4.7 Tab. 7 – Dettaglio immobilizzazioni materiali in corso

DETTAGLIO IMMOBILIZZAZIONI MATERIALI IN CORSO	Tipologia finanziamento	Valore iniziale	Incrementi	Decrementi	Valore finale
FABBRICATI IN COSTRUZIONE					
ADEGUAMENTO LOCALI BUNKER BRACHITERAPIA	C/ESERCIZIO	498	0	0	498
CABINE ELETTRICHE	C/ESERCIZIO	2.456.856	0	0	2.456.856
CLIMATIZZAZIONE GENETICA MEDICA	C/ESERCIZIO	64.916	0	0	64.916
DSB MONTESILVANO	ART. 20 L 67/88	502.612	0	0	502.612
DSB MONTESILVANO	C/ESERCIZIO	26.453	0	0	26.453
DSB MONTESILVANO	PROGETTI PSN C/ESERCIZIO	334.782	0	0	334.782
DSB SCAFA	PROGETTI PSN C/ESERCIZIO	94.771	0	0	94.771

DETTAGLIO IMMOBILIZZAZIONI MATERIALI IN CORSO	Tipologia finanziamento	Valore iniziale	Incrementi	Decrementi	Valore finale
HOSPICE	PROGETTI PSN C/ESERCIZIO	684.603	20.497	0	705.100
IMPIANTO RILEVAZIONE FUMI E SEGNALAZIONE INCENDI	C/ESERCIZIO	167.666	64.892	0	232.558
IMPIANTI GRUPPO FRIGO E TORRE EVAPORATIVA	C/ESERCIZIO	294.035	0	0	294.035
LAVORI DI ALLACCIO DELLE TUBAZIONI DI MANDATA E RITORNO CALDO E FREDDO DALLA SOTTO CENTRALE TERMICA E FRIGO AL BLOCCO OPERATORIO	C/ESERCIZIO	183.760	0	0	183.760
LAVORI GENETICA MEDICA	C/ESERCIZIO	62.534	0	0	62.534
LINEA ELETTRICA 118 PO PESCARA	C/ESERCIZIO	86.715	0	0	86.715
MIGLIORAMENTO SISMICO E RISTRUTTURAZIONE "PALAZZINA B" PESCARA	C/ESERCIZIO	30.483	0	0	30.483
POPOLI - CORPO B1	RIMBORSO ASSICURAZIONE SISMA 2009	143.880	151.995	0	295.875
POPOLI - CORPO C2 CEREBROPATIE	C/ESERCIZIO	315.371	0	0	315.371
REINGEGNERIZZAZIONE PO PESCARA	ART. 20 L 67/88	3.765.588	730.716	0	4.496.303
RETE COVID - AREA DI DEOSPEDALIZZAZIONE PAZIENTI	RETE OSPEDALIERA COVID DL 34/2020	462.323	497.499	0	959.822
RETE COVID - ISOLAMENTO INFETTIVI E PERCORSI PS PESCARA MONOBLOCCO	RETE OSPEDALIERA COVID DL 34/2020	879.797	17.214	0	897.011
RETE COVID - OBI DEDICATO COVID HOSPITAL	RETE OSPEDALIERA COVID DL 34/2020	580.132	0	0	580.132
RETE COVID - OPERE MURARIE E IMPIANTISTICHE TAC COVID HOSPITAL	RETE OSPEDALIERA COVID DL 34/2020	660.959	0	0	660.959
RETE COVID - PERCORSI TRA COVID HOSPITAL E MONOBLOCCO	RETE OSPEDALIERA COVID DL 34/2020	75.229	97.210	0	172.439
RETE COVID - PERCORSI TRA PS E COVID HOSPITAL	RETE OSPEDALIERA COVID DL 34/2020	246.895	0	0	246.895
RETE COVID - PS PENNE	RETE OSPEDALIERA COVID DL 34/2020	35.081	0	0	35.081
RETE COVID - PS POPOLI	RETE OSPEDALIERA COVID DL 34/2020	197.174	19.492	0	216.665
RETE COVID - RISTRUTTURAZIONE ESTERNI PS PER PERCORSI SEPARATI	RETE OSPEDALIERA COVID DL 34/2020	163.250	0	0	163.250
RETE COVID - SPOGLIATOI SEMINITENSIVA E TERAPIA INTENSIVA	RETE OSPEDALIERA COVID DL 34/2020	226.547	0	0	226.547
RETE COVID - STUDI MEDICI	RETE OSPEDALIERA COVID DL 34/2020	292.923	0	0	292.923
RIABILITAZIONE COGNITIVA PER DEMENZE/ALZHEIMER SAN VALENTINO	C/ESERCIZIO	130.534	130.078	0	260.612
RIQUALIFICAZIONE PO PENNE	C/ESERCIZIO	749.493	302.869	0	1.052.362
PESCARA SUD - POLIAMBULATORIO	C/ESERCIZIO	0	63.989	0	63.989
ORTOPEDIA PO PESCARA - ALA EST ED OVEST	C/ESERCIZIO	0	58.169	0	58.169
DH ONCO-EMATOLOGICO	C/ESERCIZIO	0	71.521	0	71.521
PESCARA SUD - POSTAZIONE 118	C/ESERCIZIO	0	86.663	0	86.663
INSTALLAZIONE RMN 3 TESLA	C/ESERCIZIO	0	48.664	0	48.664
LAVORI OBITORIO	C/ESERCIZIO	0	92.268	0	92.268
ALLOCAZIONE UTA PALAZZINA C PO PESCARA	C/ESERCIZIO	0	118.331	0	118.331
CELL FACTORY - MANUTENZIONE STRAORDINARIA	C/ESERCIZIO	0	9.077	0	9.077
MANUTENZIONE STRAORDINARIA PARCHEGGIO COPERTO SILOS	C/ESERCIZIO	0	41.949	0	41.949
PALAZZINA H PO PESCARA - MESSA IN SICUREZZA	C/ESERCIZIO	0	17.519	0	17.519
PO PESCARA - PALAZZINA G - STUDI MEDICI	C/ESERCIZIO	0	34.620	0	34.620
PO PESCARA - MANUTENZIONE STRAORDINARIA VII PIANO	C/ESERCIZIO	0	11.123	0	11.123
DELIBERA DG 940 - STUDIO DI FATTIBILITA'	C/ESERCIZIO	0	116.181	0	116.181
PO PESCARA - TRASFERIMENTO UFFICI AMMINISTRATIVI	C/ESERCIZIO	0	53.571	0	53.571
PO PESCARA - SALA ENDOSCOPICA	C/ESERCIZIO	0	60.599	0	60.599
PO PESCARA - SMALTIMENTO AMIANTO	C/ESERCIZIO	0	62.260	0	62.260
PROGETTAZIONE INSTALLAZIONE RMN 1,5 TESLA	ART. 20 L 67/88	0	9.516	0	9.516
PO PESCARA - SCARICHI FOGNARI	C/ESERCIZIO	0	78.385	0	78.385
PREVENTIVI ENEL PESCARA E CARAMANICO	C/ESERCIZIO	0	1.371	0	1.371
ERRATA IMPUTAZIONE REG 1/2022/3358	C/ESERCIZIO	27.763	0	27.763	0
		13.943.622	3.068.238	27.763	16.984.097
ALTRE IMMOBILIZZAZIONI IN CORSO					
50 VENTILATORI POLMONARI SUPERSTAR S1100	C/ESERCIZIO COVID	1.220.000	0	0	1.220.000
KIT COMPLETO TRIAGE COVID	DONAZIONI E LASCITI	27.201	0	27.201	0
SISTEMA DI TRAVIPENSILI	C/ESERCIZIO	33.818	0	33.818	0
LAMPADA SCIALITICA	C/ESERCIZIO	19.881	0	19.881	0
FIBROBRONCOSCOPIO	C/ESERCIZIO	12.151	0	12.151	0
MONITOR C-MAC PER ENDOSCOPIO	C/ESERCIZIO	12.693	0	12.693	0
LICENZA D'USO PPF+	C/ESERCIZIO	0	2.318	0	2.318
TESTALETTO MOD.SPINN LARGE LED	C/ESERCIZIO	0	76.482	0	76.482
SISTEMA CHIAMATA INFERMIERI WIRELESS	C/ESERCIZIO	0	36.281	0	36.281
TRANSIZIONE VS CLOUD	C/ESERCIZIO	0	319.934	0	319.934
CENTRALE MONITORAGGIO IMPIANTI	C/ESERCIZIO	0	431.747	0	431.747
		1.325.745	866.762	105.745	2.086.762
	TOTALE GENERALE	15.269.367	3.935.000	133.508	19.070.859

5.4.8 Tab. 7bis – Incrementi di immobilizzazioni per fonte di finanziamento

VALORE CORRENTE AL 31/12/2022

SP	Descrizione SP	Beni di prima dotazione	PNRR	Art. 20 Legge 67/88	C/Capitale	Finanz.ti da altri Enti Pubblici	Donazioni	Rimorso Sima 2009	C/Esercizio	Totale
AAA140	A.I.5.a) Concessioni, licenze, marchi e diritti simili	0	0	0	22.655	0	1.022	0	211.847	235.524
AAA300	A.II.1.b) Terreni indisponibili	0	0	581.625	0	0	0	0	185.265	766.890
AAA360	A.II.2.b.1) Fabbricati strumentali (indisponibili)	28.554.649	0	17.511.409	8.797.265	138.548	0	72.128	16.367.146	71.441.144
AAA390	A.II.3.a) Impianti e macchinari	0	0	0	166.437	0	1.141	0	2.465.499	2.633.077
AAA420	A.II.4.a) Attrezzature sanitarie e scientifiche	0	2.054.081	2.337.476	396.692	0	449.036	0	10.086.990	15.324.275
AAA450	A.II.5.a) Mobili e arredi	0	0	0	64.505	0	99.399	0	1.648.753	1.812.658
AAA480	A.II.6.a) Automezzi	0	0	0	77.782	0	0	0	72.764	150.546
AAA520	A.II.8.a) Altre immobilizzazioni materiali	0	0	0	33.252	0	27.708	0	653.453	714.412
		28.554.649	2.054.081	20.430.510	9.558.588	138.548	578.306	72.128	31.691.717	93.078.526

MOVIMENTAZIONE ESERCIZIO 2022

SP	Descrizione SP	Beni di prima dotazione	PNRR	Art. 20 Legge 67/88	C/Capitale	Finanz.ti da altri Enti Pubblici	Donazioni	Rimorso Sima 2009	C/Esercizio	Totale
AAA140	A.I.5.a) Concessioni, licenze, marchi e diritti simili	0	0	0	0	0	0	0	132.992	132.992
AAA300	A.II.1.b) Terreni indisponibili	(175.765)	0	0	0	0	0	0	0	(175.765)
AAA360	A.II.2.b.1) Fabbricati strumentali (indisponibili)	(132.852)	0	0	0	0	0	0	0	(132.852)
AAA390	A.II.3.a) Impianti e macchinari	0	0	0	0	0	0	0	961.146	961.146
AAA420	A.II.4.a) Attrezzature sanitarie e scientifiche	0	2.571.381	0	(3.777)	0	139.722	0	4.786.935	7.494.261
AAA450	A.II.5.a) Mobili e arredi	0	0	0	0	0	26.161	0	221.551	247.712
AAA480	A.II.6.a) Automezzi	0	0	0	0	0	0	0	0	0
AAA520	A.II.8.a) Altre immobilizzazioni materiali	0	0	0	0	0	17.538	0	209.946	227.484
		(308.617)	2.571.381	0	(3.777)	0	183.421	0	6.312.571	8.754.978

IMM01 - Aliquote di ammortamento immobilizzazioni immateriali.

IMM01 - NO	Per le immobilizzazioni immateriali, non ci si è avvalsi della facoltà di adottare aliquote di ammortamento superiori a quelle indicate nel D. Lgs. 118/2011 e s.m.i., nonché dai successivi decreti ministeriali di attuazione.
------------	--

IMM02 - Aliquote di ammortamento immobilizzazioni materiali.

IMM02 - NO	Per le immobilizzazioni materiali, non ci si è avvalsi della facoltà di adottare aliquote di ammortamento superiori a quelle indicate nel D. Lgs. 118/2011 e s.m.i., nonché dai successivi decreti ministeriali di attuazione.
------------	--

Immobilizzazioni Immateriali	Aliquota DLgs. 118/2011	Aliquota ASL
Costi d'impianto e di ampliamento	20%	20%
Costi di ricerca e sviluppo	20%	20%
Diritti di brevetto e diritti di utilizzazione delle opere d'ingegno	20%	20%
Concessioni, licenze, marchi e diritti simili	20%	20%
Altre immobilizzazioni immateriali	20%	20%

Immobilizzazioni materiali	Aliquota DLgs. 118/2011	Aliquota ASL
Fabbricati	3%	3%
Impianti e macchinari	12,50%	12,50%
Impianti e macchinari-Audiovisivi	20%	20%
Impianti inseriti stabilmente nel fabbricato	3%	3%
Attrezzature Sanitarie e scientifiche	20%	20%
Mobili e arredi	12,50%	12,50%
Automezzi	25%	25%
Altri Beni Materiali	20%	20%

IMM03 - Eventuale ammortamento dimezzato per i cespiti acquistati nell'anno.

IMM03 - NO	Per i cespiti acquistati nell'anno, l'aliquota di ammortamento è stata analiticamente commisurata al periodo intercorso tra (i) il momento in cui il bene è divenuto disponibile e pronto per l'uso e (ii) il 31/12.
------------	--

IMM04 - Eventuale ammortamento integrale.

IMM04 - NO	Per i cespiti di valore inferiore a € 516,46, non ci si è avvalsi della facoltà di ammortizzare integralmente il bene nell'esercizio in cui il bene è diventato disponibile e pronto per l'uso.
------------	---

IMM05 - Svalutazioni

IMM05 - NO	Nel corso dell'esercizio non sono state effettuate svalutazioni di immobilizzazioni materiali e/o immateriali.
------------	--

IMM06 - Rivalutazioni.

IMM06 - NO	Nel corso dell'esercizio non sono state effettuate rivalutazioni di immobilizzazioni materiali e/o immateriali.
------------	---

IMM07 - Incrementi delle immobilizzazioni per lavori interni.

IMM07 - NO	Nel corso dell'esercizio non si sono effettuate capitalizzazioni di costi (la voce CE "Incrementi delle immobilizzazioni per lavori interni" è pari a zero).
------------	--

IMM08 - Oneri finanziari capitalizzati

IMM08 - NO	Nel corso dell'esercizio non si sono capitalizzati oneri finanziari
------------	---

Altre informazioni relative alle immobilizzazioni materiali e immateriali

Informazione		Se sì, illustrare
IMM09 - Gravami. Sulle immobilizzazioni dell'azienda vi sono gravami quali ipoteche, privilegi, pegni, pignoramenti, ecc.?	NO	
IMM10 - Immobilizzazioni in contenzioso iscritte in bilancio. Sulle immobilizzazioni iscritte in bilancio sono in corso contenziosi con altre aziende sanitarie, con altri enti pubblici o con enti privati?	NO	
IMM11 - Immobilizzazioni in contenzioso non iscritte in bilancio. Esistono immobilizzazioni non iscritte nello stato patrimoniale perché non riconosciute come proprietà dell'azienda in seguito a contenziosi in corso con altre aziende sanitarie, con altri enti pubblici o con soggetti privati?	NO	
IMM12 - Eventuali impegni significativi assunti con fornitori per l'acquisizione di immobilizzazioni materiali. Esistono impegni già assunti, ma non ancora tradotti in debiti? (SE SÌ, ILLUSTRARE L'AMMONTARE PER SINGOLO IMPEGNO)	NO	
IMM13 - Immobilizzazioni destinate alla vendita. Esistono immobilizzazioni destinate alla vendita con apposito atto deliberativo aziendale?	NO	
IMM14 - Altro. Esistono altre informazioni che si ritiene necessario fornire per soddisfare la regola generale secondo cui "Se le informazioni richieste da specifiche disposizioni di legge non sono sufficienti a dare una rappresentazione veritiera e corretta, si devono fornire le informazioni complementari necessarie allo scopo" (art. 2423 cc)?	SÌ	L'azienda è provvista di un libro cespiti aggiornato

5.5. Immobilizzazioni finanziarie

5.5.1 Tab. 8 – Movimentazione dei crediti finanziari

CODICE MOD. SP	CREDITI FINANZIARI (VALORE NOMINALE)	Valore iniziale	Incrementi	Decrementi	Valore finale
AAA660	Crediti finanziari v/Stato	0	0	0	0
AAA670	Crediti finanziari v/Regione	0	0	0	0
AAA680	Crediti finanziari v/partecipate:	0	0	0	0
AAA690	Crediti finanziari v/altri:	14.036	0	0	14.036
	TOTALE CREDITI FINANZIARI	14.036	0	0	14.036

5.5.2 Tab. 9 – Movimentazione del fondo svalutazione dei crediti finanziari

CODICE MOD. SP	CREDITI FINANZIARI (FONDO SVALUTAZIONE)	Fondo svalutaz. iniziale	Accanton.ti	Utilizzi	Fondo svalutaz. finale
AAA660	Crediti finanziari v/Stato	0	0	0	0
AAA670	Crediti finanziari v/Regione	0	0	0	0
AAA680	Crediti finanziari v/partecipate:	0	0	0	0
AAA690	Crediti finanziari v/altri:	0	0	0	0
	TOTALE CREDITI FINANZIARI	0	0	0	0

5.5.3 Tab. 10 – Valore nominale dei crediti finanziari distinti per anno di formazione

CODICE MOD. SP	CREDITI FINANZIARI	VALORE NOMINALE DEI CREDITI AL 31/12/2022 PER ANNO DI FORMAZIONE				
		Anno 2018 e precedenti	Anno 2019	Anno 2020	Anno 2021	Anno 2022
AAA660	Crediti finanziari v/Stato	0	0	0	0	0
AAA670	Crediti finanziari v/Regione	0	0	0	0	0
AAA680	Crediti finanziari v/partecipate:	0	0	0	0	0
AAA690	Crediti finanziari v/altri:	0	0	0	0	14.036
	TOTALE CREDITI FINANZIARI	0	0	0	0	14.036

5.5.4 Tab. 11 – Valore netto dei crediti finanziari distinti per scadenza

CODICE MOD. SP	CREDITI FINANZIARI	VALORE NETTO DEI CREDITI AL 31/12/2022 PER SCADENZA		
		Entro 12 mesi	Tra 1 e 5 anni	Oltre 5 anni
AAA660	Crediti finanziari v/Stato	0	0	0
AAA670	Crediti finanziari v/Regione	0	0	0
AAA680	Crediti finanziari v/partecipate:	0	0	0
AAA690	Crediti finanziari v/altri:	14.036	0	0
	TOTALE CREDITI FINANZIARI	14.036	0	0

L'importo di € 14.036 si riferisce al deposito cauzionale versato dall'Azienda con riferimento al contratto di locazione relativo all'immobile sito in via Rieti n. 47, sede del DSB di Pescara Sud. Il deposito in questione è stato versato e contabilizzato nel corso dell'esercizio 2010. Il contratto è stato rinnovato nel 2016 con l'integrazione del deposito cauzionale. Ad oggi il contratto di locazione è ancora in essere, per cui il credito relativo al deposito cauzionale risulta ancora aperto.

5.5.5 Tab. 12 – Dettagli e movimentazioni dei titoli iscritti nelle immobilizzazioni finanziarie

CODICE MOD. SP	TITOLI CHE COSTITUISCONO IMMOBILIZZAZIONI FINANZIARIE	ESERCIZI PRECEDENTI			MOVIMENTI DELL'ESERCIZIO						
		Costo storico	Rivalutazioni	Svalutazioni	Valore iniziale	Giroconti e Riclassificaz.	Rivalutazioni (+)	Svalutazioni (-)	Acquisizioni e conferimenti	Cessioni (valore contabile)	Valore contabile
AAA710	Partecipazioni:	0	0	0	0	0	0	0	0	0	0
	Partecipazioni in imprese controllate										
	Partecipazioni in imprese collegate										
	Partecipazioni in altre imprese										
AAA720	Altri titoli:	0	0	0	0	0	0	0	0	0	0
AAA730	Titoli di Stato	0	0	0	0	0	0	0	0	0	0
AAA740	Altre Obbligazioni	0	0	0	0	0	0	0	0	0	0
AAA750	Titoli azionari quotati in Borsa	0	0	0	0	0	0	0	0	0	0
AAA760	Titoli diversi	0	0	0	0	0	0	0	0	0	0
	TOTALE	0	0	0	0	0	0	0	0	0	0

5.5.6 Tab. 13 – Informativa in merito alle partecipazioni iscritte nelle immobilizzazioni finanziarie

ELENCO PARTECIPAZIONI	Sede	Forma giuridica	Capitale	% capitale pubblico	Patrimonio netto incluso riserve	Totale Attivo	Risultato di esercizio	% di possesso	Valore attribuito a bilancio	Criterio di valorizzazione (costo / PN)
Partecipazioni in imprese controllate:										
...										
Partecipazioni in imprese collegate:										
...										
Partecipazioni in altre imprese:										
...										

5.5.7 Tab. 14 – Dettagli e movimentazioni delle partecipazioni iscritte nelle immobilizzazioni finanziarie

DETTAGLIO PARTECIPAZIONI	ESERCIZI PRECEDENTI				MOVIMENTI DELL'ESERCIZIO					
	Costo storico	Rivalutazioni	Svalutazioni	Valore iniziale	Giroconti e Riclassificazioni	Rivalutazioni	Svalutazioni	Acquisizioni e conferimenti	Cessioni (valore contabile)	Valore finale
Partecipazioni in imprese controllate:										
...										
Partecipazioni in imprese collegate:										
...										
Partecipazioni in altre imprese:										
...										

IF01 - Svalutazione delle immobilizzazioni finanziarie.

IF01 - NO	Nel corso dell'esercizio non sono state effettuate svalutazioni delle immobilizzazioni finanziarie.
-----------	---

Altre informazioni relative alle immobilizzazioni finanziarie

Informazione		Se sì, illustrare
IF02 - Gravami. Su crediti immobilizzati, partecipazioni e altri titoli dell'azienda vi sono gravami quali pegni, pignoramenti, ecc.?	NO	
IF03 - Contenzioso con iscrizione in bilancio. Su crediti immobilizzati, partecipazioni e altri titoli iscritti in bilancio sono in corso contenziosi con altre aziende sanitarie, con altri enti pubblici o con enti privati?	NO	
IF04 - Contenzioso senza iscrizione in bilancio. Esistono partecipazioni o altri titoli non iscritti nello stato patrimoniale perché non riconosciuti come proprietà dell'azienda in seguito a contenziosi in corso con altre aziende sanitarie, con altri enti pubblici o con soggetti privati?	NO	
IF05 - Altro. Esistono altre informazioni che si ritiene necessario fornire per soddisfare la regola generale secondo cui "Se le informazioni richieste da specifiche disposizioni di legge non sono sufficienti a dare una rappresentazione veritiera e corretta, si devono fornire le informazioni complementari necessarie allo scopo" (art. 2423 cc)?	NO	

5.6. Rimanenze

5.6.1 Tab. 15 – Movimentazioni delle rimanenze di beni sanitari e non sanitari

CODICE MOD. SP	RIMANENZE	Valore iniziale	Giroconti e Riclassifiche (+/-)	Incrementi	Incrementi/ Utilizzi Fondo Svalutazione magazzino (+/-)	Decrementi	Valore finale	di cui presso terzi per distribuzione per nome e per conto	di cui scorte di reparto
ABA020	Prodotti farmaceutici ed emoderivati:	15.277.453	0	15.561.311	0	15.277.453	15.561.311	6.425.007	3.510.616
	Medicinali con AIC, ad eccezione di vaccini ed emoderivati di produzione regionale	15.024.998	0	15.487.734	0	15.024.998	15.487.734	6.425.007	3.509.668
	Medicinali senza AIC	252.455	0	73.577	0	252.455	73.577	0	948
	Emoderivati di produzione regionale	0	0	0	0	0	0	0	0
ABA030	Sangue ed emocomponenti	0	0	0	0	0	0	0	0
ABA040	Dispositivi medici:	6.054.970	0	5.558.335	0	6.054.970	5.558.335	0	4.037.095
	Dispositivi medici	4.372.340	0	2.710.050	0	4.372.340	2.710.050	0	1.550.298
	Dispositivi medici impiantabili attivi	0	0	0	0	0	0	0	742.248
	Dispositivi medico diagnostici in vitro (IVD)	1.677.794	0	2.100.325	0	1.677.794	2.100.325	0	1.744.549
ABA050	Prodotti dietetici	61.113	0	113.649	0	61.113	113.649	0	6.176
ABA060	Materiali per la profilassi (vaccini)	0	0	0	0	0	0	0	0
ABA070	Prodotti chimici	0	0	131	0	0	131	0	0
ABA080	Materiali e prodotti per uso veterinario	0	0	0	0	0	0	0	0
ABA090	Altri beni e prodotti sanitari	323.117	0	321.030	0	323.117	321.030	0	174.375
ABA100	Acconti per acquisto di beni e prodotti sanitari	0	0	0	0	0	0	0	0
	RIMANENZE BENI SANITARI	21.716.652	0	21.554.456	0	21.716.652	21.554.456	6.425.007	7.728.262
ABA120	Prodotti alimentari	0	0	0	0	0	0	0	0
ABA130	Materiali di guardaroba, di pulizia e di convivenza in genere	28.509	0	24.709	0	28.509	24.709	0	52
ABA140	Combustibili, carburanti e lubrificanti	0	0	0	0	0	0	0	0
ABA150	Supporti informatici e cancelleria	253.064	0	273.311	0	253.064	273.311	0	62.824
ABA160	Materiale per la manutenzione	11.133	0	19.751	0	11.133	19.751	0	84
ABA170	Altri beni e prodotti non sanitari	5.045	0	1.958	0	5.045	1.958	0	0
ABA180	Acconti per acquisto di beni e prodotti non sanitari	0	0	0	0	0	0	0	0
	RIMANENZE BENI NON SANITARI	297.751	0	319.728	0	297.751	319.728	0	62.960

Al 31/12/2022 è stato effettuato l'inventario fisico delle giacenze sia presso i magazzini che presso i reparti.

RIM01 - Svalutazioni.

RIM01 - NO	Nel corso dell'esercizio non sono state effettuate svalutazioni di rimanenze obsolete o a lento rigiro.
------------	---

Altre informazioni relative alle rimanenze

Informazione		Se SI, illustrare
RIM02 - Gravami. Sulle rimanenze dell'azienda vi sono gravami quali pegni, patti di riservato dominio, pignoramenti, ecc.?	NO	
RIM03 - Modifiche di classificazione. Nel corso dell'esercizio vi sono stati rilevanti cambiamenti nella classificazione delle voci?	NO	
RIM04 - Valore a prezzi di mercato. Vi è una differenza, positiva e significativa, tra il valore delle rimanenze a prezzi di mercato e la loro valutazione a bilancio?	NO	
RIM05 - Altro. Esistono altre informazioni che si ritiene necessario fornire per soddisfare la regola generale secondo cui "Se le informazioni richieste da specifiche disposizioni di legge non sono sufficienti a dare una rappresentazione veritiera e corretta, si devono fornire le informazioni complementari necessarie allo scopo" (art. 2423 cc)?	SI	Le rimanenze d'esercizio sono state valorizzate secondo il metodo della media ponderata in ossequio a quanto stabilito con d.lgs 118/2011

5.7. Crediti

5.7.1 Tab. 16 – Movimentazioni dei crediti (valore nominale) – I parte

CODICE MOD. SP	CREDITI (VALORE NOMINALE)	MOVIMENTI DELL'ESERCIZIO				
		Valore iniziale	Incrementi	Decrementi	Valore finale	di cui per fatt. da emett.
	CREDITI V/STATO - PARTE CORRENTE	10.260	2.486	12.746	0	0
	Crediti v/Stato per spesa corrente e acconti:	10.260	2.486	12.746	0	0
ABA201	Crediti v/Stato per spesa corrente - FSN indistinto	10.260	2.486	12.746	0	0
ABA220	Crediti v/Stato per spesa corrente - FSN vincolato	0	0	0	0	0
ABA230	Crediti v/Stato per mobilità attiva extraregionale	0	0	0	0	0
ABA240	Crediti v/Stato per mobilità attiva internazionale	0	0	0	0	0
ABA250	Crediti v/Stato per acconto quota fabbisogno sanitario regionale standard	0	0	0	0	0
ABA260	Crediti v/Stato per finanziamento sanitario aggiuntivo corrente	0	0	0	0	0
	Crediti v/Stato - altro:	0	0	0	0	0
ABA270	Crediti v/Stato per spesa corrente - altro	0	0	0	0	0
ABA271	Crediti v/Stato per spesa corrente per STP(ex D.lgs.286/98)	0	0	0	0	0
	CREDITI V/STATO - INVESTIMENTI	4.746.421	0	1.733.902	3.012.519	0
ABA280	Crediti v/Stato per finanziamenti per investimenti:	4.746.421	0	1.733.902	3.012.519	0
ABA290	CREDITI V/STATO - RICERCA	92.149	0	56.800	35.349	0
ABA300	Crediti v/Stato per ricerca corrente - Ministero della Salute	0	0	0	0	0
ABA310	Crediti v/Stato per ricerca finalizzata - Ministero della Salute	92.149	0	56.800	35.349	0
ABA320	Crediti v/Stato per ricerca - altre Amministrazioni centrali	0	0	0	0	0
ABA330	Crediti v/Stato per ricerca - finanziamenti per investimenti	0	0	0	0	0
ABA340	CREDITI V/PREFETTURE	0	0	0	0	0
ABA200	TOTALE CREDITI V/STATO	4.848.830	2.486	1.803.448	3.047.868	0
ABA360	CREDITI V/REGIONE O P.A. PER SPESA CORRENTE	152.085.600	1.557.476.854	1.503.055.939	206.506.515	0
	Crediti v/Regione o P.A. per finanziamento sanitario ordinario corrente:	152.085.600	1.557.401.417	1.502.980.503	206.506.515	0
ABA390	Crediti v/Regione o Provincia Autonoma per quota FSR	105.698.118	698.835.194	644.034.662	160.498.650	0
ABA400	Crediti v/Regione o Provincia Autonoma per mobilità attiva intraregionale	16.849.743	119.460.888	119.460.888	16.849.743	0
ABA410	Crediti v/Regione o Provincia Autonoma per mobilità attiva extraregionale	19.005.500	15.470.854	15.470.854	19.005.500	0
ABA420	Crediti v/Regione o Provincia Autonoma per acconto quota FSR	0	703.947.482	703.947.482	0	0
ABA430	Crediti v/Regione o Provincia Autonoma per finanziamento sanitario aggiuntivo corrente LEA	10.532.239	19.554.983	20.066.616	10.020.606	0
ABA440	Crediti v/Regione o Provincia Autonoma per finanziamento sanitario aggiuntivo corrente extra LEA	0	0	0	0	0
ABA450	Crediti v/Regione o Provincia Autonoma per spesa corrente - altro	0	0	0	0	0
ABA451	Crediti v/Regione o Provincia Autonoma per spesa corrente - STP (ex D.lgs. 286/98)	0	132.015	0	132.015	0
ABA460	Crediti v/Regione o Provincia Autonoma per ricerca	0	0	0	0	0
ABA461	Crediti v/Regione o Provincia Autonoma per mobilità attiva internazionale	0	75.436	75.436	0	0
ABA470	CREDITI V/REGIONE O P.A. PER VERSAMENTI A PATRIMONIO NETTO	7.230.267	42.309.801	7.192.012	42.348.056	0
ABA480	Crediti v/Regione o Provincia Autonoma per finanziamenti per investimenti	38.255	40.322.160	0	40.360.415	0
ABA490	Crediti v/Regione o Provincia Autonoma per incremento fondo dotazione	0	0	0	0	0
	Crediti v/Regione o P.A. per ripiano perdite:	7.192.012	1.987.641	7.192.012	1.987.641	0
ABA500	Crediti v/Regione o Provincia Autonoma per ripiano perdite	7.192.012	1.987.641	7.192.012	1.987.641	0
ABA501	Crediti v/Regione o Provincia Autonoma per anticipazione ripiano disavanzo programmato dai Piani aziendali di cui all'art. 1, comma 528, L. 208/2015	0	0	0	0	0
ABA510	Crediti v/Regione per copertura debiti al 31/12/2005	0	0	0	0	0
ABA520	Crediti v/Regione o Provincia Autonoma per ricostituzione risorse da investimenti esercizi precedenti	0	0	0	0	0
ABA521	CREDITI V/REGIONE O PROVINCIA AUTONOMA PER CONTRIBUTI L. 210/92	0	0	0	0	0
ABA522	CREDITI V/REGIONE O PROVINCIA AUTONOMA PER CONTRIBUTI L. 210/92 – AZIENDE SANITARIE	0	0	0	0	0
ABA350	TOTALE CREDITI V/REGIONE O PROVINCIA AUTONOMA	159.315.868	1.599.786.654	1.510.247.951	248.854.570	0

5.7.2 Tab. 17 – Movimentazioni dei crediti (valore nominale) – Il parte

CODICE MOD. SP	CREDITI (VALORE NOMINALE)	MOVIMENTI DELL'ESERCIZIO				
		Valore iniziale	Incrementi	Decrementi	Valore finale	di cui per fatt. da emett.
ABA530	CREDITI V/COMUNI	196.020	564.487	196.476	564.031	35.773
ABA550	CREDITI V/AZIENDE SANITARIE PUBBLICHE DELLA REGIONE	4.598.401	163.588	185.440	4.576.549	19.687
ABA560	Crediti v/Aziende sanitarie pubbliche della Regione - mobilità in compensazione	0	0	0	0	0
ABA570	Crediti v/Aziende sanitarie pubbliche della Regione - mobilità non in compensazione	0	0	0	0	0
ABA580	Crediti v/Aziende sanitarie pubbliche della Regione - altre prestazioni	4.598.401	163.588	185.440	4.576.549	19.687
0102021418	Crediti v/ASL Avezzano Sulmona L'Aquila per altre prestazioni	2.003.178	14.744	41.968	1.975.954	
0102021419	Fatture da emettere v/ASL Avezzano Sulmona L'Aquila per altre prestazioni	6.307	5.043	6.307	5.043	
0102021420	Crediti v/ASL Lanciano Vasto Chieti per altre prestazioni	2.367.051	115.059	87.996	2.394.114	
0102021421	Fatture da emettere v/ASL Lanciano Vasto Chieti per altre prestazioni	20.813	6.186	20.813	6.186	
0102021422	Crediti v/ASL Pescara per altre prestazioni	0	0	0	0	
0102021423	Fatture da emettere v/ASL Pescara per altre prestazioni	0	0	0	0	
0102021424	Crediti v/ASL Teramo per altre prestazioni	192.145	14.098	19.447	186.795	
0102021425	Fatture da emettere v/ASL Teramo per altre prestazioni	9.148	9.086	9.148	9.086	
0205110520	Note credito da emettere v/ASL Avezzano Sulmona L'Aquila della Regione per altre prestazioni	0	0	0	0	
0205110521	Note credito da emettere v/ASL Lanciano Vasto Chieti della Regione per altre prestazioni	0	0	0	0	
0205110522	Note credito da emettere v/ASL Pescara della Regione per altre prestazioni	0	0	0	0	
0205110523	Note credito da emettere v/ASL Teramo della Regione per altre prestazioni	(240)	(628)	(240)	(628)	
ABA590	Acconto quota FSR da distribuire	0	0	0	0	0
ABA591	Crediti v/Aziende sanitarie pubbliche della Regione per anticipazione ripiano disavanzo programmato dai piani aziendali di cui alla art.1 , comma 528, L.208/2015 prestazioni	0	0	0	0	0
ABA600	CREDITI V/AZIENDE SANITARIE PUBBLICHE FUORI REGIONE	160.660	156.888	211.968	105.579	20.410
ABA601	B.II.4.e) Crediti v/Aziende sanitarie pubbliche della Regione - per Contributi da Aziende sanitarie pubbliche della Regione o Prov. Aut. (extra fondo)	0	0	0	0	0
ABA540	TOTALE CREDITI V/AZIENDE SANITARIE PUBBLICHE	4.759.061	320.476	397.408	4.682.129	40.097

CODICE MOD. SP	CREDITI (VALORE NOMINALE)	MOVIMENTI DELL'ESERCIZIO				
		Valore iniziale	Incrementi	Decrementi	Valore finale	di cui per fatt. da emett.
ABA610	CREDITI V/SOCIETA' PARTECIPATE E/O ENTI DIPENDENTI	5.931	0	0	5.931	0
ABA620	Crediti v/enti regionali:	5.931	0	0	5.931	0
0102021701	Crediti v/ARTA	5.931	0	0	5.931	0
0102021702	Fatture da emettere v/ARTA	0	0	0	0	0
0102021703	Crediti v/Società controllate e collegate (enti regionali)	0	0	0	0	0
0102021704	Fatture da emetterev/Società controllate e collegate	0	0	0	0	0
0102021705	Crediti v/enti regionali	0	0	0	0	0
0102021706	Fatture da emettere v/enti regionali	0	0	0	0	0
0205110529	Note credito da emettere v/ARTA	0	0	0	0	0
0205110530	Note credito da emetterev/Società controllate e collegate	0	0	0	0	0
0205110531	Note credito da emettere v/enti regionali	0	0	0	0	0
ABA630	Crediti v/sperimentazioni gestionali:	0	0	0	0	0
ABA640	Crediti v/altre partecipate:	0	0	0	0	0

ABA650	CREDITI V/ERARIO	3.951.361	319.438	559.132	3.711.668	0
0102022001	Erario c/Ires	0	0	0	0	0
0102022002	Erario c/Ires per acconti versati	0	298.741	298.741	0	0
0102022003	Erario c/ritenute	25	9	25	9	0
0102022004	Erario c/Iva in sospensione su fatture di acquisto	0	0	0	0	0
0102022005	Erario c/Iva per acconti versati	15.820	8.556	24.376	0	0
0102022006	Erario c/Iva chiesta a rimborso	0	0	0	0	0
0102022007	Credito verso Erario per imposte anticipate	0	0	0	0	0
0102022008	Erario c/IRAP per acconti versati	0	0	0	0	0
0102022009	Credito per IRAP	3.907.219	0	235.989	3.671.230	0
0102022010	Crediti per imposte esercizi precedenti	0	0	0	0	0
0102022011	Altri crediti verso Erario	28.297	12.132	0	40.429	0

CODICE MOD. SP	CREDITI (VALORE NOMINALE)	MOVIMENTI DELL'ESERCIZIO				
		Valore iniziale	Incrementi	Decrementi	Valore finale	di cui per fatt. da emett.
ABA660	CREDITI V/ALTRI	20.514.318	21.732.197	22.280.872	19.965.643	1.313.115
ABA670	Crediti v/clienti privati	6.972.545	16.908.653	15.027.014	8.854.184	1.313.115
0102022101	Crediti v/clienti privati	6.527.319	5.503.194	4.649.764	7.380.750	
0102022102	Fatture da emettere v/clienti privati	269.322	1.480.455	269.322	1.480.455	
0102022103	Crediti v/utenza per proventi da ticket	24.240	10.073.485	10.053.849	43.877	
0102022104	Fatture da emettere v/utenza per proventi da ticket	0	0	0	0	
0102022105	Crediti v/clienti privati per anticipi mobilità attiva	0	0	0	0	
0102022106	Fatture da emettere v/clienti privati per anticipi mobilità attiva	0	0	0	0	
0102022107	Crediti v/società controllate e collegate (clienti privati)	0	0	0	0	
0102022108	Fatture da emettere v/clienti privati per anticipi mobilità attiva	0	0	0	0	
0102022109	Crediti v/dipendenti	112.056	17.141	12.754	116.443	
0102022110	Acconti verso erogatori (privati accreditati e convenzionati) di prestazioni sanitarie	0	0	0	0	
0102022111	Acconti verso altri fornitori	46.678	1.718	48.396	0	
0205110534	Note credito da emettere v/clienti privati	(7.070)	(167.340)	(7.070)	(167.340)	
0205110535	Note credito da emettere v/utenza per proventi da ticket	0	0	0	0	
0205110536	Note credito da emettere v/clienti privati per anticipi mobilità attiva	0	0	0	0	
0205110537	Note credito da emettere v/clienti privati per anticipi mobilità attiva	0	0	0	0	
ABA680	Crediti v/gestioni liquidatorie	0	612.987	612.987	0	0
ABA690	Crediti v/altri soggetti pubblici	11.890.342	1.112.008	2.740.881	10.261.469	0
ABA700	Crediti v/altri soggetti pubblici per ricerca	0	0	0	0	0
ABA710	Altri crediti diversi	1.651.430	3.098.549	3.899.989	849.990	0
ABA711	Altri crediti diversi	1.651.430	3.098.549	3.899.989	849.990	0
0102022501	Altri Crediti diversi	1.651.430	3.098.549	3.899.989	849.990	0
0102022502	Fatture da emettere v/Altri Crediti diversi	0	0	0	0	0
0102022503	Acconti a farmacie	0	0	0	0	0
ABA712	note di credito da emettere (diverse)	0	0	0	0	0
0205110540	Note credito da emettere v/Altri Crediti diversi	0	0	0	0	0
ABA713	Altri crediti verso erogatori (privati accreditati e convenzionati) di prestazioni sanitarie	0	0	0	0	0
ABA714	Altri crediti verso erogatori (privati accreditati e convenzionati) di prestazioni sanitarie	0	41.769	41.769	0	0
ABA715	note di credito da emettere ((privati accreditati e convenzionati)	0	0	0	0	0

Nell'esercizio 2022 si è proceduto all'analisi dei crediti ancora aperti al 31/12/2022. In particolare, come da Regolamento approvato con Delibera del Direttore Generale n. 590 del 23.06.2016, sono stati presi in esame quelli con anno di formazione 2017 e precedenti al fine di verificarne la sussistenza.

Rispetto al conto "0102022101 - Crediti v/clienti privati", per gli anni di formazione 2017 ed ante, accanto ad una diffusa parcellizzazione di crediti di importo basso in capo ad una molteplicità di soggetti debitori, permangono situazioni creditorie verso società sottoposte a procedure fallimentari quali Villa Pini e CO.RI.MA, nei confronti delle quali si vanta un credito rispettivamente di €/000 605 ed €/000 120. Ciò nonostante si ritiene che la consistenza del Fondo svalutazione credi v/clienti privati pari ad €/000 2.875 sia sufficientemente capiente per garantire l'Azienda rispetto all'eventuale evidenza di inesigibilità dei crediti in parola.

Quanto, invece, al conto "0102022501 - Altri crediti diversi", per gli anni di formazione 2017 ed ante, si osserva la permanenza di crediti verso soggetti privati imputabili a procedimenti di recupero disposti giudizialmente dalla Corte dei Conti o da altre PP.AA. competenti nel merito: nel corso del 2021 è stata attivata una ricognizione presso la UOC Affari Generali e legali al fine di valutare alla data l'esigibilità dei crediti e di verificare se siano state esperite tutte le possibilità di recupero esercitabili dall'Azienda: l'esito dell'istruttoria, ancora in corso di definizione, consentirà di sottoporre all'attenzione del Collegio Sindacale la modalità di definizione di queste poste creditorie.

Nella tabella sottostante si rappresenta la variazione dei conti afferenti alla voce di SP ABA670 – Crediti v/clienti privati con separata evidenza delle differenze, rispetto allo Stato Patrimoniale 2020, dei crediti di formazione anno 2021.

Voce di SP	descrizione	Saldo al 31/12/2021	Incassi 2022 del saldo al 31/12/2021	Svalutazione crediti 2022	Crediti 2022 del saldo al 31/12/2022	Saldo al 31/12/2022
ABA670	Crediti v/clienti privati - Valore nominale	6.972.545	(1.729.781)	0	3.611.420	8.854.184
0102022101	Crediti v/clienti privati	6.527.319	(1.284.690)	0	2.138.120	7.380.750
0102022102	Fatture da emettere v/clienti privati	269.322	(269.322)	0	1.480.455	1.480.455
0102022103	Crediti v/utenza per proventi da ticket	24.240	(24.105)	0	43.742	43.877
0102022109	Crediti v/dipendenti	112.056	(112.056)	0	116.443	116.443
0102022111	Acconti verso altri fornitori	46.678	(46.678)	0	0	0
0205110534	Note credito da emettere v/clienti privati	(7.070)	7.070	0	(167.340)	(167.340)
0202030524	Fondo svalutazione crediti	(2.874.727)	0	0	0	(2.874.727)
ABA670	Crediti v/clienti privati - Valore netto	4.097.818	(1.729.781)	0	3.611.420	5.979.457

5.7.3 Dettaglio ABA390 - Crediti verso Regione per quota FSR

DESCRIZIONE	TIPOLOGIA DI CREDITO	PROVVEDIMENTI REGIONALI	DATA	Credito	Liquidazione	Saldo
SALDO ABA390 AL 31/12/2021				102.650.597		102.650.597
ASSEGNAZIONE FSR 2022		DPF012/13	11/04/2023	603.653.062		603.653.062
ANTICIPAZIONE GENNAIO 2022	ANTICIPAZIONI 2022	DPF012/01	05/01/2022		49.313.618	-49.313.618
ANTICIPAZIONE FEBBRAIO 2022	ANTICIPAZIONI 2022	DPF012/05	31/01/2022		48.998.032	-48.998.032
ANTICIPAZIONE MARZO 2022	ANTICIPAZIONI 2022	DPF012/09	01/03/2022		48.998.032	-48.998.032
ANTICIPAZIONE APRILE 2022	ANTICIPAZIONI 2022	DPF012/13	04/04/2022		48.998.032	-48.998.032
ANTICIPAZIONE MAGGIO 2022	ANTICIPAZIONI 2022	DPF012/19	06/05/2022		48.998.032	-48.998.032
ANTICIPAZIONE GIUGNO 2022	ANTICIPAZIONI 2022	DPF012/25	07/06/2022		48.621.676	-48.621.676
ANTICIPAZIONE LUGLIO 2022	ANTICIPAZIONI 2022	DPF012/29	05/07/2022		44.670.036	-44.670.036
ANTICIPAZIONE AGOSTO 2022	ANTICIPAZIONI 2022	DPF012/32	25/07/2022		49.405.878	-49.405.878
ANTICIPAZIONE SETTEMBRE 2022	ANTICIPAZIONI 2022	DPF012/41	01/09/2022		46.981.708	-46.981.708
ANTICIPAZIONE OTTOBRE 2022	ANTICIPAZIONI 2022	DPF012/45	03/10/2022		48.205.904	-48.205.904
ANTICIPAZIONE NOVEMBRE 2022	ANTICIPAZIONI 2022	DPF012/48	27/10/2022		48.151.332	-48.151.332
ANTICIPAZIONE DICEMBRE 2022	ANTICIPAZIONI 2022	DPF012/51	01/12/2022		50.338.685	-50.338.685
DIFFERENZA TRA CASSA E COSTI DPC 2022					12.563.162	-12.563.162
MOBILITÀ PASSIVA INTRAREGIONALE DA PUBBLICO					37.078.760	-37.078.760
MOBILITÀ PASSIVA INTRAREGIONALE DA PRIVATO					13.531.994	-13.531.994
MOBILITÀ ATTIVA INTRAREGIONALE DA PRIVATO				50.906.312		50.906.312
MOBILITÀ ATTIVA INTRAREGIONALE DA PUBBLICO				62.292.988		62.292.988
CONGUAGLIO 2021 MOBILITA' ATTIVA INTRAREGIONALE DA PUBBLICO				6.261.588		6.261.588
CONGUAGLIO 2021 MOBILITA' PASSIVA INTRAREGIONALE DA PUBBLICO					2.779.307	-2.779.307
MOBILITÀ ATTIVA EXTRAREGIONALE - FLUSSI STANDARD				15.470.854		15.470.854
MOBILITÀ PASSIVA EXTRAREGIONALE - FLUSSI STANDARD					27.552.131	-27.552.131
ACCONTO 2022 + CONGUAGLIO 2020 MOBILITA' PASSIVA CELLULE STAMINALI					107.358	-107.358
ACCONTO 2022 + CONGUAGLIO 2020 MOB. PASSIVA CELLULE STAMINALI NUOVI DONATORI					8.670	-8.670
SALDO MOBILITA' PLASMADERIVAZIONE					361.899	-361.899
SALDO MOBILITA' EMOCOMPONENTI					19.810	-19.810
ACCONTO 2022 + CONGUAGLIO 2013-2017 DISABILI CRONICI					64.779	-64.779
ACCONTO 2022 + CONGUAGLIO 2013-2017 MOBILITA' INTERNAZIONALE ATTIVA				75.436		75.436
ACCONTO 2022 + CONGUAGLIO 2013-2017 MOBILITA' INTERNAZIONALE PASSIVA					706.021	-706.021
INTERVENTI IN MATERIA DI LOTTA AL TABAGISMO	FUNZIONI REGIONALI 2022	DPF010/38	06/07/2022	36.903	36.903	0
L 219/2005 ATTIVITA' TRASFUSIONALI E PRODUZIONE NAZIONALE DI EMODERIVATI	FUNZIONI REGIONALI 2022	DPF003/75	22/06/2022	1.200.984	1.200.984	0
BANCA REGIONALE DI SANGUE DA CORDONE OMBELICALE	FUNZIONI REGIONALI 2022	DPF003/94	27/07/2022	258.000	258.000	0
FINANZIAMENTO PIANO EMATOLOGICO REGIONALE	FUNZIONI REGIONALI 2022	DPF003/102	11/08/2022	528.228	528.228	0
PIANO DI PREVENZIONE Annualità 2022	FUNZIONI REGIONALI 2022	DPF011/33	07/06/2022	23.647	23.647	0

DESCRIZIONE	TIPOLOGIA DI CREDITO	PROVVEDIMENTI REGIONALI	DATA	Credito	Liquidazione	Saldo
PIANO DI PREVENZIONE 2020-2025 Annualità 2022	FUNZIONI REGIONALI 2022	DPF011/45	13/07/2022	350.112	350.112	0
SORVEGLIANZA TSE	FUNZIONI REGIONALI 2022	DPF011/32	07/06/2022	38.687	38.687	0
RILASCIO PATENTINI FITOFARMACI	FUNZIONI REGIONALI 2022	DPF011/58	22/09/2022	6.686	6.686	0
PROGRAMMA FORMAZIONE BLSO 2021-22 DEFIBRILLAZIONE PRECOCE	FUNZIONI REGIONALI 2022	DPF020/07 DPF020/67	01/03/2022 05/12/2022	117.718	52.493	65.225
SERVIZIO DI ELISOCORSO -SISTEMA URGENZA ED EMERGENZA SANITARIA "118"	FUNZIONI REGIONALI 2022	DPF020/52	15/11/2022	4.807.491	4.807.491	0
SERVIZIO DI ELISOCORSO	FUNZIONI REGIONALI 2022	DPF020/76	30/12/2022	1.262.509		1.262.509
SANITA' DIGITALE E UNIFORMITA' SISTEMI INFORMATICI	FUNZIONI REGIONALI 2022	DPF019/44	01/08/2022	200.000	150.000	50.000
PIANO REGIONALE DI PREVENZIONE: CAMPAGNA ANTINFLUENZALE	FUNZIONI REGIONALI 2022	DPF010/39 +DPF010/80 +DPF010/87	07/07/2022 31/10/2022 09/11/2022	1.128.447	1.128.447	0
PROVVIDENZE A FAVORE DEI NEFROPATICI E PER IL POTENZIAMENTO DEI SERVIZI DI DIALISI DOMICILIARE	FUNZIONI REGIONALI 2022	DPF010/96	05/12/2022	325.067		325.067
ATTIVITA' SANITARIA NEI CONFRONTI DEI DETENUTI INTERNATI E DEI MINORENNI SOTTOPOSTI A PROVVEDIMENTO PENALE EX DPCM 1 APRILE 2008 D.Lgs. 244/2007	SOMME VINCOLATE 2022	DPF020/53 + DPF20/75	15/11/2022 28/12/2022	951.234		951.234
PREVENZIONE E ASSISTENZA DETENUTI TOSSICODIPENDENTI D.LGS. 233/1999	SOMME VINCOLATE 2022	DPF020/73	28/12/2022	47.292		47.292
RIDUZIONE PERCENTUALI DI SCONTO PER LE FARMACIE	SOMME VINCOLATE 2022	DPF003/188	30/12/2022	25.678		25.678
SPERIMENTAZIONE E REMUNERAZIONE PRESTAZIONI E FUNZIONI ASSISTENZIALI EROGATE DALLE FARMACIE	SOMME VINCOLATE 2022	DPF003/189	30/12/2022	150.418		150.418
REMUNERAZIONE AGGIUNTIVA A FARMACIE PER ATTIVITA' DI CONTRASTO A PATOLOGIE INFETTIVE D.L. 41/2021, art. 20, cc. 4-5-6)	SOMME VINCOLATE 2022	DPF003/76	24/06/2022	795.746	636.597	159.149
REMUNERAZIONE AGGIUNTIVA A FARMACIE PER ATTIVITA' DI CONTRASTO A PATOLOGIE INFETTIVE D.L. 41/2021, art. 20, cc. 4-5-6)	SOMME VINCOLATE 2022	DPF003/76	24/06/2022		131.027	-131.027
FINANZIAMENTO PER EROGAZIONE CICLI RIABILITAZIONE TERMALE MOTORIA E NEUROMOTORIA, PER LA RIABILITAZIONE RESPIRATORIA E CARDIORESPIRATORIA PER EMERGENZA EPIDEMIOLOGICA COVID - DL 73/2021 ART. 26 c.6 BIS e 6 TER	SOMME VINCOLATE 2022	DPF012/52	29/12/2022	122.205		122.205
POTENZIAMENTO ASSISTENZA TERRITORIALE L 234/21 c. 274	SOMME VINCOLATE 2022	DPF004/85	29/12/2022	430.414		430.414
SICUREZZA NEGLI AMBIENTI E NEI LUOGHI DI LAVORO DL73/2021 art. 50	SOMME VINCOLATE 2022	DPF004/84	29/12/2022	53.613		53.613
DPF-OBIETTIVI DI PIANO 2022	SOMME VINCOLATE 2022	DPF/124	19/12/2022	3.219.374		3.219.374
DPF010-OBIETTIVI DI PIANO 2022	SOMME VINCOLATE 2022	DPF010/100	19/12/2022	1.664.572		1.664.572
DECRETO 9 OTTOBRE 2015 art. 2 c. 3 - RIMBORSO PER ACQUISTO FARMACI INNOVATIVI	SOMME VINCOLATE 2022	DPF003/184	29/12/2022	7.356.583		7.356.583
INTEGRAZIONE FINANZIAMENTO SSN 2022 A CONCORSO MAGGIORI COSTI PER AUMENTO PREZZI FONTI ENERGETICHE E COVID-19 -DL 115/22 art. 40 e DL 144/22 art.5	SOMME VINCOLATE 2022	DPF012/55	29/12/2022	3.353.882		3.353.882
RILASCIO PATENTINI - SIAN	FUNZIONI REGIONALI 2021	DPF011/128	15/12/2021		6.495	-6.495
PROVVIDENZE A FAVORE DEI NEFROPATICI ANNO 2020	FUNZIONI REGIONALI 2020	DPF010/57	13/12/2021		249.932	-249.932

DESCRIZIONE	TIPOLOGIA DI CREDITO	PROVVEDIMENTI REGIONALI	DATA	Credito	Liquidazione	Saldo
INTRODUZIONE NUOVI APPLICATIVI SANITA' DIGITALE PER GESTIONE PIATTAFORME PRONTO SOCCORSO	FUNZIONI REGIONALI 2021	DPF019/61	21/12/2021		200.000	-200.000
SERVIZIO URGENZA ED EMERGENZA TERRITORIALE - DEFIBRILLAZIONE 2021	FUNZIONI REGIONALI 2021	DPF020/07	01/03/2022		32.707	-32.707
ATTIVITA' DI PREVENZIONE ANNO 2021 - CAMPAGNA ANTINFLUENZALE E TEST ANTIGENICI RAPIDI	FUNZIONI REGIONALI 2021	DPF010/01	20/01/2022		465.206	-465.206
ATTIVITA' DI PREVENZIONE ANNO 2021 - POPOLAZIONE SCOLASTICA TEST ANTIGENICI RAPIDI	FUNZIONI REGIONALI 2021	DPF011/03	14/01/2022		121.666	-121.666
RIMBORSO ACQUISTO FARMACI INNOVATIVI -L.662/96 ART. 1 comma 34 e 34 bis	SOMME VINCOLATE 2021	DPF011/05	14/01/2022		2.681.292	-2.681.292
RIMBORSO ACQUISTO FARMACI INNOVATIVI ONCOLOGICI ANNO/2021	SOMME VINCOLATE 2021	DPF003/33	11/04/2022		3.370.160	-3.370.160
LINEA PROGETTUALE 4 PIANO NAZ. PREVENZIONE - ANNO 2021	SOMME VINCOLATE 2021	DPF010/17	01/04/2022		1.158.306	-1.158.306
REMUNERAZIONE AGGIUNTIVA IN FAVORE DELLE FARMACIE	SOMME VINCOLATE 2021	DPF003/37	12/04/2022		265.257	-265.257
INDENNITA' LAVORATORI IN SOMMINISTRAZIONE COMPARTO SANITA' EMERGENZA COVID	INDISTINTO FINALIZZATO 2021	DPF004/16	06/04/2022		62.549	-62.549
PIANO REGIONALE DI PREVENZIONE 2021	FUNZIONI 2021	DPF011/13	15/02/2022		54.343	-54.343
CONTRIBUTO COMMISSARIALE PER TEST ANTIGENICI RAPIDI	FSR INDISTINTO 2022 - COVID	DPF010/46	04/08/2022	61.775	61.775	0
EMERGENZA COVID_19 - INTESA REP ATTI 29/CSR 16/03/2022	INDISTINTO FINALIZZATO 2021	DPF012/33	25/07/2022		4.134.087	-4.134.087
RISORSE FINANZIARIE EMERGENZA COVID-19 - INTESA REP.ATTI 277/CSR /2021	INDISTINTO FINALIZZATO 2021	DPF012/34	26/07/2022		3.017.138	-3.017.138
SANITA' PENITANZIARIA ANNO 2021	FSR VINCOLATO 2021	DPF020/26	26/05/2022		632.906	-632.906
RIDUZIONE PERCENTUALE DI SCONTO ALLE FARMACIE 2020 ART. 1 c. 34 L. 662/96	sanitario aggiuntivo corrente LEA 2020	DPF003/13	23/02/2022	16.548	16.548	0
PIANO REGIONALE DI PREVENZIONE 2020	INDISTINTO 2020	DPF011/39	23/06/2022		250.000	-250.000
POTENZIAMENTO SERVIZI DI NEUROPSICHIATRIA PER L'INFANZIA E L'ADOLESCENZA	FSR 2022 FINALIZZATO	DPF004/60	20/10/2022	26.733	26.733	0
RECLUTAMENTO STRAORDINARIO PSICOLOGI PER ASSISTENZA AL BENESSERE INDIVIDUALE	FSR 2022 FINALIZZATO	DPF004/60	20/10/2022	26.733	26.733	0
CONTRIBUTO COMMISSARIALE PREZZO CALMIERATO TEST ANTIGENICI RAPIDI	FSR 2022 FINALIZZATO	DPF010/85	08/11/2022	251.116	251.116	0
CONTRIBUTO COMMISSARIALE PER PREZZO CALMIERATO TEST ANTIGENICI RAPIDI	FSR 2022 FINALIZZATO	DPF010/86	08/11/2022	46.855	46.855	0
EROGAZIONE SOMME RIDUZIONE PERCENTUALE DI SCONTO ALLE FARMACIE	VINCOLATO 2021	DPF003/13	23/02/2022	15.350	15.350	0
EROGAZIONE SOMME RIDUZIONE PERCENTUALE DI SCONTO ALLE FARMACIE	VINCOLATO 2021	DPF003/13	23/02/2022			0
ACCONTO RISORSE PROGETTI OBIETTIVO L.662/96 ART. 1 COMMI 34 E 34 BIS	FSR VINCOLATO 2020	DPF/110	18/11/2022		3.087.401	-3.087.401
FINANZIAMENTO INCREMENTO TARIFFE TERMALI 2018	FSR VINCOLATO 2018	DPF018/17	03/05/2022		44.161	-44.161
FONDO ESCLUSIVITA' RAPPORTO PERSONALE DIRIGENTE IN LIBERA PROFESSIONE INTRAMURARIA	FSR VINCOLATO 2018	DPF010/26	02/05/2022		201.002	-201.002
EROGAZIONE PROVVIDENZE A FAVORE DEI CITTADINI AFFETTI DAL MORBO DI HANSEN E AI LORO FAMILIARI	FSR VINCOLATO	DPF010/25	27/04/2022		19.242	-19.242

DESCRIZIONE	TIPOLOGIA DI CREDITO	PROVVEDIMENTI REGIONALI	DATA	Credito	Liquidazione	Saldo
PROVVIDENZE IN FAVORE DI NEFROPATICI ANNO 2021	FUNZIONI REGIONALI 2021	DPF010/71	06/10/2022		259.845	-259.845
CONTRIBUTO COMMISSARIALE PREZZO CALMIERATO TEST ANTIGENICI RAPIDI	FSR INDISTINTO 2022	DPF010/67	22/09/2022	221.840	221.840	0
RISORSE FINANZIARIE INCREMENTATIVE FSR 2022 RELATIVE AL COVID_19	FSR 2022 FINALIZZATO	DPF012/47	20/10/2022	127.981		127.981
RISORSE FINANZIARIE SSR ANNO 2021	FSR 2021	DPF012/64	23/12/2021		5.655.528	-5.655.528
ATTUAZIONE PIANO ANNUALE DI EMERGENZA 2021	FUNZIONI REGIONALI 2021	DPF011/03	14/01/2022		23.647	-23.647
RIPARTIZIONE SOMME PIANO REGIONALE DIPREVENZIONE 2021	FUNZIONI REGIONALI 2021	DPF011/05	14/01/2022		350.112	-350.112
27 ° CORSO DI FORMAZIONE PERSONALE UNITA' MALATTIE INFETTIVE EMERGENZA COVID	VINCOLATO DA FONDO FSR 2014	DPF004/34	17/06/2022	69.512	69.512	0
CONGUAGLIO DI ATTIVITA' DISMESSE	FUNZIONI REGIONALI 2021	DPF010/16	29/03/2022	40.239	40.239	0
LIQUIDAZIONE FONDI SCREENING GRATUITO HIV	FSR VINCOLATO 2020	DPF010/89	15/11/2022		250.584	-250.584
LIQUIDAZIONE FONDI SCREENING GRATUITO HIV	FSR VINCOLATO 2021	DPF010/89	15/11/2022	181.195	181.195	0
FARMACI INNOVATIVI	VINCOLATO EXTRAFONDO 2016	DPF003/149	30/12/2016		45.457	-45.457
SALDO ABA390 AL 31/12/2022						157.451.129

5.7.4 Dettaglio ABA430 - Crediti v/Regione o Provincia Autonoma per finanziamento sanitario aggiuntivo corrente LEA

DESCRIZIONE	TIPOLOGIA DI CREDITO	PROVVEDIMENTI REGIONALI	DATA	Credito	Liquidazione	Saldo
SALDO ABA430 AL 31/12/2021				10.532.239		10.532.239
PROVENTI SANZIONI COVID_19 ANNO 2021	extra fondo vincolati 2021	DPF004/52	17/12/2021		804	(804)
PREVENZIONE SOGGETTI MALATI DI CELIACHIA	AGGIUNTIVO CORRENTE LEA 2020	DPF010/62	22/12/2021		29.272	(29.272)
TRATTAMENTO CARCINOMA MAMMARIO	EXTRA FONDO VINCOLATO REGIONALE 2021	DPF010/03	21/01/2022		45.740	(45.740)
PROGETTO VERGIUS - PROGETTO GESTIONE PERSONE CON AUTISMO	AGGIUNTIVO CORRENTE LEA 2021	DPF010/14	17/03/2022	41.500	20.750	20.750
IMPLEMENTAZIONE NETWORK DIAGNOSI PRECOCE AUTISMO	EXTRAFONDO VINCOLATO 2021	DPF/24	09/03/2022		8.640	(8.640)
RISORSE PER PROCREAZIONE MEDICALMENTE ASSISTITA	AGGIUNTIVO CORRENTE LEA 2021	DPF020/10	16/03/2022	101.600	101.600	0
PAY BACK	PAYBACK 2021	DPF003/66	27/05/2022		391.772	(391.772)
PAY BACK	PAY BACK 2021	DPF003/65	24/05/2022		487.017	(487.017)
AIFA -- RICHIESTE DI PAY BACK	Pay Back 1,83% I trim 2021	DPF003/72	21/06/2022		529.417	(529.417)
PAY BACK 2021	PAYBACK 5% 2021	DPF003/78	07/07/2022		754.226	(754.226)
AIFA -PROCEDURA DI RINEGOZIAZIONE PREZZI AZIENDE FARMACEUTICHE	determina aifa 5/3/2019	DPF003/91	21/07/2022		32.969	(32.969)
PAY BACK	SOMME A TITOLODI PAY BACK 2021	DPF003/88	20/07/2022		370.167	(370.167)
AIFA- PAY BACK SPECIALITA' MEDICINALI VARIE	PAY BACK SPECIALITA' MEDICINALI 2021	10/08/2022	10/08/2022		5.059	(5.059)
AIFA -PAY BACK -SPECIALITA' MEDICINALI VARIE	PAY BACK SPECIALITA' MEDICINALI	DPF003/158	23/12/2021		11.590	(11.590)
DGR 497/2022 CONTRIBUTO AI CONSULTORI PUBBLICI	EXTRA FONDO VINCOLATO REGIONALE 2022	DPF010/52	06/09/2022	86.107	86.107	0

DESCRIZIONE	TIPOLOGIA DI CREDITO	PROVVEDIMENTI REGIONALI	DATA	Credito	Liquidazione	Saldo
FONDO PER L'ALZHEIMER E LE DEMENZE - ANNO 2022	EXTRA FONDO VINCOLATO REGIONALE 2022	DPF010/54	06/09/2022	43.369	43.369	0
FONDO PER L'ALZHEIMER E LE DEMENZE - ANNO 2023	EXTRA FONDO VINCOLATO REGIONALE 2022	DPF010/104	20/12/2022	43.369		43.369
PREVENZIONE E CURA GAP	AGGIUNTIVO CORRENTE LEA 2019	DPF010/02	21/01/2022	237.092	237.092	0
PREVENZIONE DIVIETO PRATICHE MUTILAZIONE GENITALI FEMMINILI	EXTRAFONDO VINCOLATO STATALE 2021	DPF010/59	14/09/2022	2.042	2.042	0
PIANO BIENNALE ATTIVITA' RELATIVA A DISTURBI NUTRIZIONE E ALIMENTAZIONE	EXTRA FONDO VINCOLATO REGIONALE 2022	DPF010/69	27/09/2022	81.452	81.452	0
PREVENZIONE DIVIETO PRATICHE MUTILAZIONE GENITALI FEMMINILI	AGGIUNTIVO CORRENTE LEA 2015	DPF010/59	14/09/2022	703	703	0
PREVENZIONE DIVIETO PRATICHE MUTILAZIONE GENITALI FEMMINILI	AGGIUNTIVO CORRENTE LEA 2016	DPF010/59	14/09/2022	711	711	0
PREVENZIONE DIVIETO PRATICHE MUTILAZIONE GENITALI FEMMINILI	AGGIUNTIVO CORRENTE LEA 2016	DPF010/59	14/09/2022	739	739	0
PREVENZIONE DIVIETO PRATICHE MUTILAZIONE GENITALI FEMMINILI	AGGIUNTIVO CORRENTE LEA 2017	DPF010/59	14/09/2022	683	683	0
PREVENZIONE DIVIETO PRATICHE MUTILAZIONE GENITALI FEMMINILI	AGGIUNTIVO CORRENTE LEA 2019	DPF010/59	14/09/2022	2.010	2.010	0
PREVENZIONE DIVIETO PRATICHE MUTILAZIONE GENITALI FEMMINILI	AGGIUNTIVO CORRENTE LEA 2020	DPF010/59	14/09/2022	2.030	2.030	0
RISORSE PER PROCREAZIONE MEDICALMENTE ASSISTITA	VINCOLATO EXTRAFONDO STATALE	DPF020/10	16/03/2022	35.892	35.892	0
RISORSE PER PROCREAZIONE MEDICALMENTE ASSISTITA	VINCOLATO EXTRAFONDO STATALE	DPF020/10	16/03/2022	10.346	10.346	0
RISORSE PER PROCREAZIONE MEDICALMENTE ASSISTITA	VINCOLATO EXTRAFONDO STATALE	DPF020/10	16/03/2022	11.146	11.146	0
RISORSE PER PROCREAZIONE MEDICALMENTE ASSISTITA	VINCOLATO EXTRAFONDO STATALE 2016	DPF020/10	16/03/2022	10.657	10.657	0
RISORSE PER PROCREAZIONE MEDICALMENTE ASSISTITA	VINCOLATO EXTRAFONDO STATALE 2016	DPF020/10	16/03/2022	10.629	10.629	0
RISORSE PER PROCREAZIONE MEDICALMENTE ASSISTITA	VINCOLATO EXTRAFONDO STATALE 2019	DPF020/10	16/03/2022	10.163	10.163	0
PROGETTO FUNZIONI DI INTERFACCIA TRA REGIONI E CCM	AGGIUNTIVO CORRENTE LEA 2019	DPF010/60	14/09/2022	5.000	5.000	0
RICOLLOCAMENTO C/O LE ASL DEL PERSONALE ESACRI - 2022	EXTRAFONDO VINCOLATO 2022	DPF004/69	29/11/2022	298.786	298.786	0
COMPETENZE 2021 DIAGNOSI PREVENZIONE SOGGETTI MALATI DI CELIACHIA	EXTRAFONDO VINCOLATO STATALE 2021	DPF010/79	25/10/2022	35.082	35.082	0
ANTICIPAZ. PROGETTO ENTERPRISE - MODELLI PER L'AUTISMO - FONDO A -	AGGIUNTIVO CORRENTE LEA 2022	DPF010/91	18/11/2022	73.208	33.677	39.531
ANTICIPAZ. PROGETTO ENTERPRISE - MODELLI PER L'AUTISMO - FONDO A -	AGGIUNTIVO CORRENTE LEA 2022	DPF010/91	18/11/2022	48.160	22.153	26.007
PNRR M6-C2- Intervento 2.2.2 Sub- misura: FORMAZIONE IN INFEZIONI OSPEDALIERE	SANITARIO AGGIUNTIVO CORRENTE PRNN M6C2-2.2	DPF004/12	07/02/2023	590.750		590.750
PAYBACK DALLE AZIENDE FARMACEUTICHE 1^ SEMESTRE 2022	PAYBACK 2022 sconto 1,83%	DPF003/193	30/12/2022	488.365		488.365
PAY BACK	PAYBACK 2022 specialità varie	DPF003/108	19/08/2022	460.899		460.899
PAY BACK 2022	PAYBACK 2022	DPF003/151	08/11/2022	738.631		738.631

DESCRIZIONE	TIPOLOGIA DI CREDITO	PROVVEDIMENTI REGIONALI	DATA	Credito	Liquidazione	Saldo
PAY BACK	PAYBACK 2022	DPF003/154	10/11/2022	472.539		472.539
D.L. 158/2012 DETERMINA AIFA 2019	PAYBACK 2022	DPF003/161	22/11/2022	23.527		23.527
PAY BACK	PAYBACK 2022	DPF003/15	23/02/2023	381.125		381.125
ULTERIORI ONERI DI RIPIANO DELLA SPESA FARMACEUTICA ANNO 2021	Pay Back 2022	DPF003/186	29/12/2022	5.804.023		5.804.023
PREVENZIONE, CURA E RIABIL. PERSONE AFFETTE DA GIOCO AZZARDO PATOLOGICO	AGGIUNTIVO CORRENTE LEA 2022	DPF010/81	30/03/4538	237.065		237.065
ULTERIORI ONERI DI RIPIANO DELLA SPESA FARMACEUTICA	PAY BACK RIPIANO 2019	DPF003/185	29/12/2022	75.396		75.396
PAY BACK -RIPIANO 2013/2014	PAY BACK RIPIANO 2015	DPF003/64	16/12/2015		7.253.883	(7.253.883)
RIPIANO SPESA FARMACEUTICA PER ACQUISTI DIRETTI ANNO 2019	PAY BACK 2020	DPF003/159	30/12/2020	30.298	30.298	0
RIPIANO PER ACQUISTI DIRETTI ANNO 2019	PAY BACK 2019	DPF003/125	21/09/2022	12.734	12.734	0
RIPIANO PER ACQUISTI DIRETTI ANNO 2019	PAY BACK2019	DPF003/125	21/09/2022	1.980.152	1.980.152	0
RIPIANO PER ACQUISTI DIRETTI ANNO 2019	PAY BACK2019	DPF003/137	16/11/2021	6.390.588	6.390.588	0
SCREENING POLMONARE 2021	AGGIUNTIVO CORRENTE LEA 2021	DPF010/56	09/09/2022	24.346	24.346	0
NETWORK DIAGNOSI PRECOCE DISTURBO SPETTRO AUTISMO	EXTRAFONDO VINCOLATO 2019	DPF/02	10/02/2020		3.129	(3.129)
NETWORK DIAGNOSI PRECOCE DISTURBO SPETTRO AUTISMO - RIMODULAZIONE FINANZ.	EXTRAFONDO VINCOLATO 2019	DPF/02	10/02/2020		14.995	(14.995)
PREVENZIONE PRATICHE MUTILAZIONE GENITALE FEMMINILE 2022 L. 7/2006	AGGIUNTIVO CORRENTE LEA 2022	DPF010/103	DPF010/103	724		724
SCREENING POLMONARE 2022	AGGIUNTIVO CORRENTE LEA 2022	DPF010/50		24.346		24.346
SALDO ABA430 AL 31/12/2022						10.020.606

5.7.5 Dettaglio ABA480 - Crediti v/Regione o Provincia Autonoma per finanziamenti per investimenti

DESCRIZIONE	TIPOLOGIA CREDITO	PROVVEDIMENTI REGIONALI	DATA	Credito	Liquidazione	Saldo
SALDO ABA480 AL 31/12/2021				38.255		38.255
M6_C2_1.1.1.1 AMMODERNAMENTO PARCO TECNOLOGICO E DIGITALE OSPEDALIERO (DIGITALIZZAZIONE DEA I E II)	CONTRIBUTI PNRR IN C/C	DPF019/58	13/10/2022	6.176.450		6.176.450
M6_C1_1.1 CASE DELLA COMUNITA' E PRESA IN CARICO DELLA PERSONA	CONTRIBUTI PNRR IN C/C	DPF002/09	31/10/2022	12.911.142		12.911.142
M6_C1_1.3 RAFFORZAMENTO DELL'ASSISTENZA SANITARIA INTERMEDIA E DELLE SUE STRUTTURE (OSPEDALI DI COMUNITA')	CONTRIBUTI PNRR IN C/C	DPF002/09	31/10/2022	5.739.744		5.739.744
M6_C1_1.2.2.1 CASA COME PRIMO LUOGO DI CURA E TELEMEDICINA (COT)	CONTRIBUTI PNRR IN C/C	DPF002/09	31/10/2022	478.124		478.124
M6_C2_1.1.2 AMMODERNAMENTO PARCO TECNOLOGICO E DIGITALE OSPEDALIERO (GRANDI APPARECCHIATURE)	CONTRIBUTI PNRR IN C/C	DPF002/09	31/10/2022	8.407.100		8.407.100
M6_C2_1.2.1 VERSO UN OSPEDALE SICURO E SOSTENIBILE	CONTRIBUTI PNRR IN C/C	DPF002/09	31/10/2022	6.609.600		6.609.600
SALDO ABA480 AL 31/12/2022						40.360.415

5.7.6 Dettaglio ABA500 - Crediti v/Regione o Provincia Autonoma per ripiano perdite

DESCRIZIONE	TIPOLOGIA CREDITO	PROVVEDIMENTI REGIONALI	DATA	Credito	Liquidazione	Saldo
SALDO ABA500 AL 31/12/2021				7.192.012		7.192.012
COPERTURA PERDITA DI ESERCIZIO 2020		DPF012/49	24/11/2022		5.049.725	(5.049.725)
COPERTURA PERDITA DI ESERCIZIO 2020		DPF012/49	24/11/2022		2.142.287	(2.142.287)
COPERTURA PERDITA DI ESERCIZIO 2021		Linee guida consuntivo 2022	24/04/2023	1.987.641		1.987.641
SALDO ABA500 AL 31/12/2022						1.987.641

5.7.7 Tab. 18 – Movimentazioni del fondo svalutazione crediti – I parte

CODICE MOD. SP	FONDO SVALUTAZIONE CREDITI	Fondo svalutazione iniziale	Acc.ti	Utilizzi	Fondo svalutazione finale
	CREDITI V/STATO - PARTE CORRENTE	0	0	0	0
	Credit v/Stato per spesa corrente e acconti:	0	0	0	0
ABA201	Credit v/Stato per spesa corrente - FSN indistinto	0	0	0	0
ABA220	Credit v/Stato per spesa corrente - FSN vincolato	0	0	0	0
ABA230	Credit v/Stato per mobilità attiva extraregionale	0	0	0	0
ABA240	Credit v/Stato per mobilità attiva internazionale	0	0	0	0
ABA250	Credit v/Stato per acconto quota fabbisogno sanitario regionale standard	0	0	0	0
ABA260	Credit v/Stato per finanziamento sanitario aggiuntivo corrente	0	0	0	0
	Credit v/Stato - altro:	0	0	0	0
ABA270	Credit v/Stato per spesa corrente - altro	0	0	0	0
ABA271	Credit v/Stato per spesa corrente - per STP (ex D.lgs 286/98)	0	0	0	0
	CREDITI V/STATO - INVESTIMENTI	0	0	0	0
ABA280	Credit v/Stato per finanziamenti per investimenti:	0	0	0	0
	CREDITI V/STATO - RICERCA	0	0	0	0
ABA300	Credit v/Stato per ricerca corrente - Ministero della Salute	0	0	0	0
ABA310	Credit v/Stato per ricerca finalizzata - Ministero della Salute	0	0	0	0
ABA320	Credit v/Stato per ricerca - altre Amministrazioni centrali	0	0	0	0
ABA330	Credit v/Stato per ricerca - finanziamenti per investimenti	0	0	0	0
ABA340	CREDITI V/PREFETTURE	0	0	0	0
	TOTALE CREDITI V/STATO	0	0	0	0

ABA360	CREDITI V/REGIONE O P.A. PER SPESA CORRENTE	(3.047.521)	0	0	(3.047.521)
	Credit v/Regione o P.A. per finanziamento sanitario ordinario corrente:	(3.047.521)	0	0	(3.047.521)
ABA390	Credit v/Regione o Provincia Autonoma per quota FSR	(3.047.521)	0	0	(3.047.521)
ABA400	Credit v/Regione o Provincia Autonoma per mobilità attiva intraregionale	0	0	0	0
ABA410	Credit v/Regione o Provincia Autonoma per mobilità attiva extraregionale	0	0	0	0
ABA420	Credit v/Regione o Provincia Autonoma per acconto quota FSR	0	0	0	0
ABA430	Credit v/Regione o Provincia Autonoma per finanziamento sanitario aggiuntivo corrente LEA	0	0	0	0
ABA440	Credit v/Regione o Provincia Autonoma per finanziamento sanitario aggiuntivo corrente extra LEA	0	0	0	0
ABA450	Credit v/Regione o Provincia Autonoma per spesa corrente - altro	0	0	0	0
ABA451	Credit v/Regione o Provincia Autonoma per spesa corrente - STP (ex D.lgs. 286/98)	0	0	0	0
ABA460	Credit v/Regione o Provincia Autonoma per ricerca	0	0	0	0
ABA461	Credit v/Regione o Provincia Autonoma per mobilità attiva internazionale	0	0	0	0
ABA470	CREDITI V/REGIONE O P.A. PER VERSAMENTI A PATRIMONIO NETTO	0	0	0	0
ABA480	Credit v/Regione o Provincia Autonoma per finanziamenti per investimenti	0	0	0	0
ABA490	Credit v/Regione o Provincia Autonoma per incremento fondo dotazione	0	0	0	0
	Credit v/Regione o P.A. per ripiano perdite:	0	0	0	0
ABA500	Credit v/Regione o Provincia Autonoma per ripiano perdite	0	0	0	0
ABA501	Credit v/Regione o Provincia Autonoma per anticipazione ripiano disavanzo programmato dai Piani aziendali di cui all'art. 1, comma 528, L. 208/2015	0	0	0	0
ABA510	Credit v/Regione per copertura debiti al 31/12/2005	0	0	0	0
ABA520	Credit v/Regione o Provincia Autonoma per ricostituzione risorse da investimenti esercizi precedenti	0	0	0	0
ABA521	CREDITI V/REGIONE O PROVINCIA AUTONOMA PER CONTRIBUTI L. 210/92	0	0	0	0
ABA522	CREDITI V/REGIONE O PROVINCIA AUTONOMA PER CONTRIBUTI L. 210/92 – AZIENDE SANITARIE	0	0	0	0
ABA350	TOTALE CREDITI V/REGIONE O PROVINCIA AUTONOMA	(3.047.521)	0	0	(3.047.521)

5.7.8 Tab. 18 bis – Dettaglio del Fondo svalutazione crediti verso Regione per quota FSR

Note	Importo
Prot. 20954/6/2423 del 17/10/1997 - Interventi a favore della famiglia anno 1997	20.959
DEL G.R.A. n.640 del 31/03/1999 - Tutela della fauna minore	1.911
Prot. N 1612 del 14/05/2002 Serv.Interv.Socio-Assistenziali - Interventi a favore della famiglia anno 2001	5.423
Nota R.A.n.8804/02 - Residuo FSR 2001	361.520
Spesa Farmaci erogati per malattie rare Anni 2002-2004 - Nota a firma del Responsabile della Farmacia ospedaliera	1.508.305
Spesa Farmaci erogati per malattie rare 2005 - Nota a firma del Responsabile della Farmacia ospedaliera	1.145.346
Prot.n.86/92/DM4 del 3/10/2006 - L.R.95/1995 piano Regionale interventi in favore famiglia	4.057
TOTALE	3.047.521

5.7.9 Tab. 19 – Movimentazioni del fondo svalutazione crediti – Il parte

CODICE MOD. SP	FONDO SVALUTAZIONE CREDITI	Fondo svalutazione iniziale	Acc.ti	Utilizzi	Fondo svalutazione finale
ABA530	CREDITI V/COMUNI	0	0	0	0
	CREDITI V/AZIENDE SANITARIE PUBBLICHE DELLA REGIONE	(3.259.927)	0	0	(3.259.927)
ABA560	Crediti v/Aziende sanitarie pubbliche della Regione - mobilità in compensazione	0	0	0	0
ABA570	Crediti v/Aziende sanitarie pubbliche della Regione - mobilità non in compensazione	0	0	0	0
ABA580	Crediti v/Aziende sanitarie pubbliche della Regione - altre prestazioni	(3.259.927)	0	0	(3.259.927)
ABA590	Acconto quota FSR da distribuire	0	0	0	0
ABA591	Crediti v/Aziende sanitarie pubbliche della Regione - per anticipazione ripiano disavanzo programmato dai piani aziendali di cui all'art.1 comma 528,L.208/2015	0	0	0	0
ABA600	CREDITI V/AZIENDE SANITARIE PUBBLICHE FUORI REGIONE	0	0	0	0
ABA601	Crediti v/Aziende sanitarie pubbliche della Regione per contributi da Aziende Sanitarie Pubbliche della Regione o Prov Aut. (extra fondo)	0	0	0	0
	TOTALE CREDITI V/AZIENDE SANITARIE PUBBLICHE	(3.259.927)	0	0	(3.259.927)
	CREDITI V/SOCIETA' PARTECIPATE E/O ENTI DIPENDENTI	0	0	0	0
ABA620	Crediti v/enti regionali:	0	0	0	0
ABA630	Crediti v/sperimentazioni gestionali:	0	0	0	0
ABA640	Crediti v/altre partecipate:	0	0	0	0
ABA650	CREDITI V/ERARIO	0	0	0	0
	CREDITI V/ALTRI	(3.174.727)	0	0	(3.174.727)
ABA670	Crediti v/clienti privati	(2.874.727)	0	0	(2.874.727)
ABA680	Crediti v/gestioni liquidatorie	0	0	0	0
ABA690	Crediti v/altri soggetti pubblici	0	0	0	0
ABA700	Crediti v/altri soggetti pubblici per ricerca	0	0	0	0
ABA710	Altri crediti diversi	(300.000)	0	0	(300.000)
ABA711	Altri Crediti diversi	(300.000)	0	0	(300.000)
ABA712	Note di credito da emettere (diverse)	0	0	0	0
ABA713	Altri Crediti verso erogatori (privati accreditati e convenzionati) di prestazioni sanitarie	0	0	0	0
ABA714	Altri Crediti verso erogatori (privati accreditati e convenzionati) di prestazioni sanitarie	0	0	0	0
ABA715	Note di credito da emettere (privati accreditati e convenzionati)	0	0	0	0

5.7.10 Tab. 19 bis – Dettaglio del Fondo svalutazione crediti verso ASL della Regione

Note	Importo
ASL 201 - Prestazioni ex Manicomiali anno 1999 (Reg 2/2002/724 e Reg 2/2002/725)	1.381.339
ASL 202 - Prestazioni ex Manicomiali anno 1999 (Reg 2/2002/722 e Reg 2/2002/723)	1.878.588
TOTALE	3.259.927

5.7.11 Tab. 20 – Valore nominale dei crediti distinti per anno di formazione – I parte

CODICE MOD. SP	CREDITI	VALORE NOMINALE DEI CREDITI AL 31/12/2022 PER ANNO DI FORMAZIONE								
		Anno 2014 ed ante	Anno 2015	Anno 2016	Anno 2017	Anno 2018	Anno 2019	Anno 2020	Anno 2021	Anno 2022
	CREDITI V/STATO - PARTE CORRENTE	0	0	0	0	0	0	0	0	0
	Crediti v/Stato per spesa corrente e acconti:	0	0	0	0	0	0	0	0	0
ABA201	Crediti v/Stato per spesa corrente - FSN indistinto	0	0	0	0	0	0	0	0	0
ABA220	Crediti v/Stato per spesa corrente - FSN Vincolato	0	0	0	0	0	0	0	0	0
ABA230	Crediti v/Stato per mobilità attiva extraregionale	0	0	0	0	0	0	0	0	0
ABA240	Crediti v/Stato per mobilità attiva internazionale	0	0	0	0	0	0	0	0	0
ABA250	Crediti v/Stato per acconto quota fabbisogno sanitario regionale standard	0	0	0	0	0	0	0	0	0
ABA260	Crediti v/Stato per finanziamento sanitario aggiuntivo corrente	0	0	0	0	0	0	0	0	0
	Crediti v/Stato - altro:	0	0	0	0	0	0	0	0	0
ABA270	Crediti v/Stato per spesa corrente - altro	0	0	0	0	0	0	0	0	0
ABA271	Crediti v/Stato per spesa corrente STP (ex D.lgs. 286/98)	0	0	0	0	0	0	0	0	0
	CREDITI V/STATO - INVESTIMENTI	0	0	0	0	0	0	0	3.012.519	0
ABA280	Crediti v/Stato per finanziamenti per investimenti:	0	0	0	0	0	0	0	3.012.519	0
ABA290	CREDITI V/STATO - RICERCA	0	0	4.620	0	0	1.122	29.607	0	0
ABA300	Crediti v/Stato per ricerca corrente - Ministero della Salute	0	0	0	0	0	0	0	0	0
ABA310	Crediti v/Stato per ricerca finalizzata - Ministero della Salute	0	0	4.620	0	0	1.122	29.607	0	0
ABA320	Crediti v/Stato per ricerca - altre Amministrazioni centrali	0	0	0	0	0	0	0	0	0
ABA330	Crediti v/Stato per ricerca - finanziamenti per investimenti	0	0	0	0	0	0	0	0	0
ABA340	CREDITI V/PREFETTURE	0	0	0	0	0	0	0	0	0
	TOTALE CREDITI V/STATO	0	0	4.620	0	0	1.122	29.607	3.012.519	0
	CREDITI V/REGIONE O P.A. PER SPESA CORRENTE	66.061.538	1.929.700	3.607.215	2.192.318	1.381.597	6.338.320	8.024.442	25.972.768	90.998.615
ABA360	Crediti v/Regione o P.A. per finanziamento sanitario ordinario corrente:	66.061.538	1.929.700	3.607.215	2.192.318	1.381.597	6.338.320	8.024.442	25.972.768	90.998.615
ABA390	Crediti v/Regione :	30.145.473	1.929.700	3.607.215	2.192.318	1.381.597	6.269.001	7.780.389	25.753.402	81.439.554
	di cui crediti per FS indistinto	25.372.054	0	0	560.704	0	4.846.930	6.457.217	22.420.093	64.036.167
	di cui crediti per FS vincolato	2.082.355	1.929.700	3.607.215	1.631.614	1.381.597	1.422.071	1.323.172	3.333.309	17.403.387
	di cui crediti per extrafondo vincolato	2.691.064	0	0	0	0	0	0	0	0
ABA400	Crediti v/Regione o P.A. per mobilità attiva intraregionale	16.849.743	0	0	0	0	0	0	0	0
ABA410	Crediti v/Regione o P.A. per mobilità attiva extraregionale	19.005.500	0	0	0	0	0	0	0	0
ABA420	Crediti v/Regione o P.A. per acconto quota FSR	0	0	0	0	0	0	0	0	0
ABA430	Crediti v/Regione o P.A. per finanziamento sanitario aggiuntivo corrente LEA	60.822	0	0	0	0	69.319	244.054	219.366	9.427.045
ABA440	Crediti v/Regione o P.A. per finanziamento sanitario aggiuntivo corrente extra LEA	0	0	0	0	0	0	0	0	0
ABA450	Crediti v/Regione o P.A. per spesa corrente - altro	0	0	0	0	0	0	0	0	0
ABA451	Crediti v/Regione o P.A. per spesa corrente STP (ex D.lgs. 286/98)	0	0	0	0	0	0	0	0	132.015
ABA460	CREDITI V/REGIONE O P.A. PER RICERCA:	0	0	0	0	0	0	0	0	0
ABA461	CREDITI V/REGIONE O P.A. PER MOBILITA' ATTIVA INTERNAZIONALE	0	0	0	0	0	0	0	0	0
	CREDITI V/REGIONE O P.A. PER VERSAMENTI A PATRIMONIO NETTO	38.255	0	0	0	0	0	0	0	42.309.801
ABA480	Crediti v/Regione o P.A. per finanziamenti per investimenti	38.255	0	0	0	0	0	0	0	40.322.160
ABA490	Crediti v/Regione o P.A. per incremento fondo dotazione	0	0	0	0	0	0	0	0	0
	Crediti v/Regione o P.A. per ripiano perdite:	0	0	0	0	0	0	0	0	1.987.641
ABA500	Crediti v/Regione o P.A. per ripiano perdite	0	0	0	0	0	0	0	0	1.987.641
ABA501	Crediti v/Regione o P.A. per anticipazione ripiano disavanzo programmato dai Piani Aziendali di cui all'art.1, comma 528, L.208/2015	0	0	0	0	0	0	0	0	0
ABA510	Crediti v/Regione per copertura debiti al 31/12/2005	0	0	0	0	0	0	0	0	0
ABA520	Crediti v/Regione o P.A. per ricostituzione risorse da investimenti esercizi precedenti	0	0	0	0	0	0	0	0	0
ABA521	Crediti v/Regione o P.A. per contributi L210/92	0	0	0	0	0	0	0	0	0
ABA522	Crediti v/Regione o P.A. per contributi L210/92 - Aziende Sanitarie	0	0	0	0	0	0	0	0	0
	TOTALE CREDITI V/REGIONE O PROVINCIA AUTONOMA	66.099.793	1.929.700	3.607.215	2.192.318	1.381.597	6.338.320	8.024.442	25.972.768	133.308.416

5.7.12 Tab. 21 – Valore nominale dei crediti distinti per anno di formazione – Il parte

CODICE MOD. SP	CREDITI	VALORE NOMINALE DEI CREDITI AL 31/12/2022 PER ANNO DI FORMAZIONE								
		Anno 2014 e precedenti	Anno 2015	Anno 2016	Anno 2017	Anno 2018	Anno 2019	Anno 2020	Anno 2021	Anno 2022
ABA530	CREDITI V/COMUNI	4.492	27.608	361	9.395	1.972	5.722	4.445	108.458	401.579
0102021301	Crediti v/Comuni	4.492	27.608	361	9.395	1.972	5.722	4.445	108.458	365.806
0102021302	Fatture da emettere v/Comuni	0	0	0	0	0	0	0	0	43.597
0205110511	Note credito da emettere v/Comuni	0	0	0	0	0	0	0	0	(7.824)
	CREDITI V/AZIENDE SANITARIE PUBBLICHE DELLA REGIONE	4.048.792	111.120	71.525	61.289	21.411	80.103	14.505	39.746	128.057
ABA560	Crediti v/Aziende sanitarie pubbliche della Regione - mobilità in compensazione	0	0	0	0	0	0	0	0	0
ABA570	Crediti v/Aziende sanitarie pubbliche della Regione - mobilità non in compensazione	0	0	0	0	0	0	0	0	0
ABA580	Crediti v/Aziende sanitarie pubbliche della Regione - altre prestazioni	4.048.792	111.120	71.525	61.289	21.411	80.103	14.505	39.746	128.057
0102021418	Crediti v/ASL Avezzano Sulmona L'Aquila per altre prestazioni	1.916.060	948	3.600	6.111	15.173	21.030	6.202	1.084	5.744
0102021419	Fatture da emettere v/ASL Avezzano Sulmona L'Aquila per altre prestazioni	0	0	0	0	0	0	0	0	5.043
0102021420	Crediti v/ASL Lanciano Vasto Chieti per altre prestazioni	2.045.435	99.229	63.021	30.535	3.225	50.205	2.814	9.317	90.333
0102021421	Fatture da emettere v/ASL Lanciano Vasto Chieti per altre prestazioni	0	0	0	0	0	0	0	0	6.186
0102021422	Crediti v/ASL Pescara per altre prestazioni	0	0	0	0	0	0	0	0	0
0102021423	Fatture da emettere v/ASL Pescara per altre prestazioni	0	0	0	0	0	0	0	0	0
0102021424	Crediti v/ASL Teramo per altre prestazioni	87.297	10.943	4.904	24.643	3.012	8.869	5.489	29.345	12.293
0102021425	Fatture da emettere v/ASL Teramo per altre prestazioni	0	0	0	0	0	0	0	0	9.086
0205110520	Note credito da emettere v/ASL Avezzano Sulmona L'Aquila della Regione per altre prestazioni	0	0	0	0	0	0	0	0	0
0205110521	Note credito da emettere v/ASL Lanciano Vasto Chieti della Regione per altre prestazioni	0	0	0	0	0	0	0	0	0
0205110523	Note credito da emettere v/ASL Teramo della Regione per altre prestazioni	0	0	0	0	0	0	0	0	(628)
ABA590	Acconto quota FSR da distribuire	0	0	0	0	0	0	0	0	0
ABA591	Crediti v/Aziende sanitarie pubbliche della Regione - per anticipazione ripiano disavanzo programmato dai piani aziendali di cui all'art.1, comma 528, L208/2015	0	0	0	0	0	0	0	0	0
ABA600	CREDITI V/AZIENDE SANITARIE PUBBLICHE FUORI REGIONE	53.612	0	0	531	49	15.667	3.567	1.704	30.449
0102021601	Crediti v/Aziende sanitarie pubbliche Extraregione	53.612	0	0	531	49	15.667	3.567	1.704	10.040
0102021602	Fatture da emettere v/Aziende Sanitarie Pubbliche Extraregione	0	0	0	0	0	0	0	0	20.410
0205110528	Note credito da emettere verso ASL fuori regione per mobilità attiva non soggetta a compensazione	0	0	0	0	0	0	0	0	0
ABA601	Crediti v/Aziende sanitarie pubbliche della Regione -per contributi da Aziende sanitarie della Regione o P.O(extra fondo)	0	0	0	0	0	0	0	0	0
	TOTALE CREDITI V/AZIENDE SANITARIE PUBBLICHE	4.102.405	111.120	71.525	61.820	21.459	95.770	18.073	41.450	158.507
	CREDITI V/SOCIETA' PARTECIPATE E/O ENTI DIPENDENTI DELLA REGIONE	5.931	0	0	0	0	0	0	0	0
ABA620	Crediti v/enti regionali:	5.931	0	0	0	0	0	0	0	0
ABA630	Crediti v/sperimentazioni gestionali:	0	0	0	0	0	0	0	0	0
ABA640	Crediti v/altre partecipate:	0	0	0	0	0	0	0	0	0
ABA650	CREDITI V/ERARIO	637.431	564.778	627.279	631.050	629.007	581.685	0	28.297	12.141
0102022001	Erario c/Ires	0	0	0	0	0	0	0	0	0
0102022002	Erario c/Ires per acconti versati	0	0	0	0	0	0	0	0	0
0102022003	Erario c/ritenute	0	0	0	0	0	0	0	0	9
0102022004	Erario c/Iva in sospensione su fatture di acquisto	0	0	0	0	0	0	0	0	0
0102022005	Erario c/Iva per acconti versati	0	0	0	0	0	0	0	0	0
0102022006	Erario c/Iva chiesta a rimborso	0	0	0	0	0	0	0	0	0
0102022007	Credito verso Erario per imposte anticipate	0	0	0	0	0	0	0	0	0
0102022008	Erario c/IRAP per acconti versati	0	0	0	0	0	0	0	0	0
0102022009	Credito per IRAP	637.431	564.778	627.279	631.050	629.007	581.685	0	0	0
0102022010	Crediti per imposte esercizi precedenti	0	0	0	0	0	0	0	0	0
0102022011	Altri crediti verso Erario	0	0	0	0	0	0	0	28.297	12.132

CODICE MOD. SP	CREDITI	VALORE NOMINALE DEI CREDITI AL 31/12/2022 PER ANNO DI FORMAZIONE								
		Anno 2014 e precedenti	Anno 2015	Anno 2016	Anno 2017	Anno 2018	Anno 2019	Anno 2020	Anno 2021	Anno 2022
ABA660	CREDITI V/ALTRI	2.597.561	705.450	297.880	453.611	198.336	329.240	635.792	1.664.426	4.054.151
ABA670	Crediti v/clienti privati	1.697.279	287.667	446.649	172.624	298.478	625.032	549.932	1.165.102	3.611.420
0102022101	Crediti v/clienti privati	1.697.279	287.667	446.649	172.624	298.456	625.032	549.889	1.165.033	2.138.120
0102022102	Fatture da emettere v/clienti privati	0	0	0	0	0	0	0	0	1.480.455
0102022103	Crediti v/utenza per proventi da ticket	0	0	0	0	22	0	44	70	43.742
0102022104	Fatture da emettere v/utenza per proventi da ticket	0	0	0	0	0	0	0	0	0
0102022105	Crediti v/clienti privati per anticipi mobilità attiva	0	0	0	0	0	0	0	0	0
0102022106	Fatture da emettere v/clienti privati per anticipi mobilità attiva	0	0	0	0	0	0	0	0	0
0102022107	Crediti v/società controllate e collegate (clienti privati)	0	0	0	0	0	0	0	0	0
0102022108	Fatture da emettere v/clienti privati per anticipi mobilità attiva	0	0	0	0	0	0	0	0	0
0102022109	Crediti v/dipendenti	0	0	0	0	0	0	0	0	116.443
0102022110	Acconti verso erogatori (privati accreditati e convenzionati) di prestazioni sanitarie	0	0	0	0	0	0	0	0	0
0102022111	Acconti verso altri fornitori	0	0	0	0	0	0	0	0	0
0205110534	Note credito da emettere v/clienti privati	0	0	0	0	0	0	0	0	(167.340)
0205110535	Note credito da emettere v/utenza per proventi da ticket	0	0	0	0	0	0	0	0	0
0205110536	Note credito da emettere v/clienti privati per anticipi mobilità attiva	0	0	0	0	0	0	0	0	0
0205110537	Note credito da emettere v/clienti privati per anticipi mobilità attiva	0	0	0	0	0	0	0	0	0
ABA680	Crediti v/gestioni liquidatorie	0	0	0	0	0	0	0	0	0
ABA690	Crediti v/altri soggetti pubblici	50.292	236	5.383	12.435	7.848	10.266	495.257	9.237.021	442.732
ABA700	Crediti v/altri soggetti pubblici per ricerca	0	0	0	0	0	0	0	0	0
ABA710	Altri crediti diversi	849.990	0	0	0	0	0	0	0	0
ABA711	Altri crediti diversi	849.990	0	0	0	0	0	0	0	0
0102022501	Altri Crediti diversi	849.990	0	0	0	0	0	0	0	0
0102022502	Fatture da emettere v/Altri Crediti diversi	0	0	0	0	0	0	0	0	0
0102022503	Acconti a farmacie	0	0	0	0	0	0	0	0	0
ABA712	Note di Credito da emettere (diversi)	0	0	0	0	0	0	0	0	0
0205110540	Note credito da emettere v/Altri Crediti diversi	0	0	0	0	0	0	0	0	0
ABA713	Altri crediti verso Erogatori (privati accreditati e convenzionati) di prestazioni sanitarie	0	0	0	0	0	0	0	0	0
ABA714	Altri crediti verso Erogatori (privati accreditati e convenzionati) di prestazioni sanitarie	0	0	0	0	0	0	0	0	0
ABA715	Note di Credito da emettere (privati accreditati e convenzionati)	0	0	0	0	0	0	0	0	0

I crediti vs IRAP esposti in tabella 21 discendono dalla revisione effettuata in Azienda nell'ambito del progetto del c.d. "Risparmio Fiscale" circa la reale consistenza del debito IRAP da versare per gli anni 2014-2020 all'esito dell'applicazione del "metodo misto": i crediti di competenza degli esercizi 2014-2019, oggetto di dichiarazioni "ultra annuali", non possono essere utilizzati per la compensazione nei versamenti mensili fino alla decorrenza del termine previsto dalla data di dichiarazione, finalizzato a consentire alla Agenzia delle Entrate di formulare richieste di chiarimento ovvero di espressi pronunciamenti nel merito.

5.7.13 Tab. 22 – Valore netto dei crediti per anno di scadenza – I parte

CODICE MOD. SP	CREDITI	VALORE NETTO DEI CREDITI AL 31/12/2022 PER SCADENZA		
		Entro 12 mesi	Tra 1 e 5 anni	Oltre 5 anni
	CREDITI V/STATO - PARTE CORRENTE	0	0	0
	Crediti v/Stato per spesa corrente e acconti:	0	0	0
ABA201	Crediti v/Stato per spesa corrente - FSN Indistinto	0		
ABA220	Crediti v/Stato per spesa corrente - FSN Vincolato	0		
ABA230	Crediti v/Stato per mobilità attiva extraregionale	0		
ABA240	Crediti v/Stato per mobilità attiva internazionale	0		
ABA250	Crediti v/Stato per acconto quota fabbisogno sanitario regionale standard	0		
ABA260	Crediti v/Stato per finanziamento sanitario aggiuntivo corrente	0		
	Crediti v/Stato - altro:	0	0	0
ABA270	Crediti v/Stato per spesa corrente - altro	0		
ABA271	Crediti v/Stato per spesa corrente STP (ex D.lgs. 286/98)	0		
	CREDITI V/STATO - INVESTIMENTI	3.012.519	0	0
ABA280	Crediti v/Stato per finanziamenti per investimenti:	3.012.519		
	CREDITI V/STATO - RICERCA	35.349	0	0
ABA300	Crediti v/Stato per ricerca corrente - Ministero della Salute	0		
ABA310	Crediti v/Stato per ricerca finalizzata - Ministero della Salute	35.349		
ABA320	Crediti v/Stato per ricerca - altre Amministrazioni centrali	0		
ABA330	Crediti v/Stato per ricerca - finanziamenti per investimenti	0		
ABA340	CREDITI V/PREFETTURE	0		
	TOTALE CREDITI V/STATO	3.047.868	0	0
ABA360	CREDITI V/REGIONE O P.A. PER SPESA CORRENTE	203.458.994	0	0
	Crediti v/Regione o P.A. per finanziamento sanitario ordinario corrente:	203.458.994	0	0
ABA390	Crediti v/Regione o Provincia Autonoma per quota FSR	157.451.129		
ABA400	Crediti v/Regione o Provincia Autonoma per mobilità attiva intraregionale	16.849.743		
ABA410	Crediti v/Regione o Provincia Autonoma per mobilità attiva extraregionale	19.005.500		
ABA420	Crediti v/Regione o Provincia Autonoma per acconto quota FSR	0		
ABA430	Crediti v/Regione o Provincia Autonoma per finanziamento sanitario aggiuntivo corrente LEA	10.020.606		
ABA440	Crediti v/Regione o Provincia Autonoma per finanziamento sanitario aggiuntivo corrente extra LEA	0		
ABA450	Crediti v/Regione o Provincia Autonoma per spesa corrente - altro	0		
ABA451	Crediti v/Regione o Provincia Autonoma per spesa corrente - STP (ex D.lgs. 286/98)	132.015		
ABA460	Crediti v/Regione o Provincia Autonoma per ricerca	0		
ABA461	Crediti v/Regione o Provincia Autonoma per mobilità attiva internazionale	0		
ABA470	CREDITI V/REGIONE O P.A. PER VERSAMENTI A PATRIMONIO NETTO	42.348.056	0	0
ABA480	Crediti v/Regione o Provincia Autonoma per finanziamenti per investimenti	40.360.415		
ABA490	Crediti v/Regione o Provincia Autonoma per incremento fondo dotazione	0		
	Crediti v/Regione o P.A. per ripiano perdite:	1.987.641	0	0
ABA500	Crediti v/Regione o Provincia Autonoma per ripiano perdite	1.987.641		
ABA501	Crediti v/Regione o Provincia Autonoma per anticipazione ripiano disavanzo programmato dai Piani aziendali di cui all'art. 1, comma 528, L. 208/2015	0		
ABA510	Crediti v/Regione per copertura debiti al 31/12/2005	0		
ABA520	Crediti v/Regione o Provincia Autonoma per ricostituzione risorse da investimenti esercizi precedenti	0		
ABA521	CREDITI V/REGIONE O PROVINCIA AUTONOMA PER CONTRIBUTI L. 210/92	0		
ABA522	CREDITI V/REGIONE O PROVINCIA AUTONOMA PER CONTRIBUTI L. 210/92 – AZIENDE SANITARIE	0		
ABA350	TOTALE CREDITI V/REGIONE O PROVINCIA AUTONOMA	245.807.050	0	0

5.7.14 Tab. 23 – Valore netto dei crediti per anno di scadenza – II parte

CODICE MOD. SP	CREDITI	VALORE NETTO DEI CREDITI AL 31/12/2022 PER SCADENZA		
		Entro 12 mesi	Tra 1 e 5 anni	Oltre 5 anni
ABA530	CREDITI V/COMUNI	564.031		
	CREDITI V/AZIENDE SANITARIE PUBBLICHE DELLA REGIONE	1.316.623	0	0
ABA560	Crediti v/Aziende sanitarie pubbliche della Regione - mobilità in compensazione	0		
ABA570	Crediti v/Aziende sanitarie pubbliche della Regione - mobilità non in compensazione	0		
ABA580	Crediti v/Aziende sanitarie pubbliche della Regione - altre prestazioni	1.316.623		
ABA590	Acconto quota FSR da distribuire	0		
ABA591	Crediti v/Aziende sanitarie pubbliche della Regione - per anticipazione ripiano disavanzo programmato dai piani aziendali di cui all'art. 1, comma 528, L.208/2015	0		
ABA600	CREDITI V/AZIENDE SANITARIE PUBBLICHE FUORI REGIONE	105.579		
ABA601	Crediti Verso Aziende Sanitarie della regione per contributi da aziende sanitarie pubbliche della Regione o P.O (extra fondo)	0		
	TOTALE CREDITI V/AZIENDE SANITARIE PUBBLICHE	1.422.202	0	0
	CREDITI V/SOCIETA' PARTECIPATE E/O ENTI DIPENDENTI	5.931	0	0
ABA620	Crediti v/enti regionali:	5.931		
ABA630	Crediti v/sperimentazioni gestionali:	0		
ABA640	Crediti v/altre partecipate:	0		
ABA650	CREDITI V/ERARIO	3.711.668	0	0
	CREDITI V/ALTRI	16.790.916	0	0
ABA670	Crediti v/clienti privati	5.979.457		
ABA680	Crediti v/gestioni liquidatorie	0		
ABA690	Crediti v/altri soggetti pubblici	10.261.469		
ABA700	Crediti v/altri soggetti pubblici per ricerca	0		
ABA710	Altri crediti diversi	549.990	0	0
ABA711	Altri crediti diversi	549.990		
ABA712	Note di Credito da emettere (diversi)	0		
ABA713	Altri crediti verso Erogatori (privati accreditati e convenzionati) di prestazioni sanitarie	0	0	0
ABA714	Altri crediti verso Erogatori (privati accreditati e convenzionati) di prestazioni sanitarie	0		
ABA715	Note di Credito da emettere (privati accreditati e convenzionati)	0		

5.7.15 Tab. 24 – Dettaglio crediti intraregionali per mobilità (in compensazione e non) e per altre prestazioni

DETTAGLIO CREDITI INTRAREGIONALI PER SINGOLA AZIENDA	Mobilità in compens.	Mobilità non in compens.	Altre prestazioni
Asl 202- Lanciano Vasto Chieti			521.712
Asl 204-Teramo			195.253
TOTALE			1.316.623

5.7.16 Tab. 25 – Dettagli crediti per incrementi di patrimonio netto

CODICE MOD. SP	DETTAGLIO CREDITI PER INCREMENTI DI PATRIMONIO NETTO DELIBERATI	Delibera n°/anno	Importo delibera	Riscosso esercizi ante	Consistenza iniziale	Importo nuove delibere	Riscossioni	Consistenza finale
ABA280	Crediti v/Stato per finanziamenti per investimenti		0	0	4.746.421	0	1.733.902	3.012.519
	Rete ospedaliera COVID	DGR 334 del 15/06/2020 e DGR 443 del 27/07/2020	0	0	4.623.738	0	1.733.902	2.889.836
	Strategia Nazionale Aree Interne. APQ "Valfino-Vestina"- Efficiamento e miglioramento fruibilità dei servizi di ambulanza	Delibere Cipe n. 9/2015, n. 43/2016, n. 80/2017 e n. 52/2018 - Nota prot. 0527013/21/DPA014 del 23/11/2021 Regione Abruzzo-Dipartimento Presidenza - Servizio Autorità di Certificazione	0	0	122.682	0	0	122.682
ABA480	Crediti v/Regione o Provincia Autonoma per finanziamenti per investimenti		40.360.415	0	38.255	40.322.160	0	40.360.415
	Potenz. Attrez. San. Servizio Prevenzione e Ig. Amb.	Consiglio Regionale n.128/43 del 23/12/89	27.719	0	27.719	0	0	27.719
	Acq telefoni cell. Servizio guardia medica	Del. Consiliare 68/10 del 27/04/1993	10.536	0	10.536	0	0	10.536
	CONTRIBUTI PNRR IN CONTO CAPITALE - M6_C2_1.1.1.1 AMMODERNAMENTO PARCO TECNOLOGICO E DIGITALE OSPEDALIERO (DIGITALIZZAZIONE DEA I E II)	DPF019/58 DEL 13/10/2022	6.176.450	0	0	6.176.450	0	6.176.450
	CONTRIBUTI PNRR IN CONTO CAPITALE - M6_C1_1.1 CASE DELLA COMUNITA' E PRESA IN CARICO DELLA PERSONA	DPF002/09 DEL 31/10/2022	12.911.142	0	0	12.911.142	0	12.911.142
	CONTRIBUTI PNRR IN CONTO CAPITALE - M6_C1_1.3 RAFFORZAMENTO DELL'ASSISTENZA SANITARIA INTERMEDIA E DELLE SUE STRUTTURE (OSPEDALI DI COMUNITA')	DPF002/09 DEL 31/10/2022	5.739.744	0	0	5.739.744	0	5.739.744
	CONTRIBUTI PNRR IN CONTO CAPITALE - M6_C1_1.2.2.1 CASA COME PRIMO LUOGO DI CURA E TELEMEDICINA (COT)	DPF002/09 DEL 31/10/2022	478.124	0	0	478.124	0	478.124
	CONTRIBUTI PNRR IN CONTO CAPITALE - M6_C2_1.1.2 AMMODERNAMENTO PARCO TECNOLOGICO E DIGITALE OSPEDALIERO (GRANDI APPARECCHIATURE)	DPF002/09 DEL 31/10/2022	8.407.100	0	0	8.407.100	0	8.407.100
	CONTRIBUTI PNRR IN CONTO CAPITALE - M6_C2_1.2.1 VERSO UN OSPEDALE SICURO E SOSTENIBILE	DPF002/09 DEL 31/10/2022	6.609.600	0	0	6.609.600	0	6.609.600
ABA490	Crediti v/Regione o Provincia Autonoma per incremento fondo dotazione		0	0	0	0	0	0
ABA500	Crediti v/Regione o Provincia Autonoma per ripiano perdite		1.987.641	0	7.192.012	1.987.641	7.192.012	1.987.641
	Ripiano perdita 2020	DETERMINA DPF012/02 12/01/2022	0	0	7.192.012	0	7.192.012	0
	Ripiano perdita 2021	PROT.RA/0179748/DPF012 DEL 24/04/2023	1.987.641	0	0	1.987.641	0	1.987.641
ABA501	Crediti v/Regione o Provincia Autonoma per anticipazione ripiano disavanzo programmato dai Piani aziendali di cui all'art. 1, comma 528, L. 208/2015		0	0	0	0	0	0
ABA510	Crediti v/Regione per copertura debiti al 31/12/2005		0	0	0	0	0	0
ABA520	Crediti v/Regione o Provincia Autonoma per ricostituzione risorse da investimenti esercizi precedenti		0	0	0	0	0	0
ABA521	Crediti v/Regione o Provincia Autonoma per contributi L. 210/92		0	0	0	0	0	0
ABA522	Crediti v/Regione o Provincia Autonoma per contributi L. 210/92 – aziende sanitarie		0	0	0	0	0	0

CRED01 - Svalutazione crediti iscritti nell'attivo circolante.

CRED01 - NO	non sono state effettuate svalutazione di crediti inseriti nell'attivo circolante
-------------	---

Altre informazioni relative ai crediti.

Informazione		Se sì, illustrare
CRED02 - Gravami. Sui crediti dell'azienda vi sono gravami quali pignoramenti, ecc.?	NO	
CRED03 - Cartolarizzazioni. L'azienda ha in atto operazioni di cartolarizzazione dei crediti?	NO	
CRED04 - Altro. Esistono altre informazioni che si ritiene necessario fornire per soddisfare la regola generale secondo cui "Se le informazioni richieste da specifiche disposizioni di legge non sono sufficienti a dare una rappresentazione veritiera e corretta, si devono fornire le informazioni complementari necessarie allo scopo" (art. 2423 cc)?	NO	

5.8. Attività finanziarie che non costituiscono immobilizzazioni

5.8.1 Tab. 26 – Movimentazioni delle attività finanziarie che non costituiscono immobilizzazioni

CODICE MOD. SP	ATTIVITA' FINANZIARIE CHE NON COSTITUISCONO IMMOBILIZZAZIONI	Costo storico	ESERCIZI PRECEDENTI			MOVIMENTI DELL'ESERCIZIO					Valore netto
			Rivalut.	Svalut.	Valore iniziale	Giroconti e Riclassificaz. (+/-)	Rivalut. (+)	Svalut. (-)	Acquisiz.	Cessioni (valore netto)	
ABA730	Partecipazioni in imprese controllate	0	0	0	0	0	0	0	0	0	0
	Partecipazioni in imprese collegate	0	0	0	0	0	0	0	0	0	0
	Partecipazioni in altre imprese	0	0	0	0	0	0	0	0	0	0
ABA740	Altri titoli che non costituiscono immobilizzazioni	0	0	0	0	0	0	0	0	0	0
	TOTALE ATTIVITA' FINANZIARIE CHE NON COSTITUISCONO IMMOBILIZZAZIONI	0	0	0	0	0	0	0	0	0	0

5.8.2 Tab. 27 – Elenco e informativa delle partecipazioni che non costituiscono immobilizzazioni

ELENCO PARTECIPAZIONI CHE NON COSTITUISCONO IMMOBILIZZAZIONI	Sede	Forma giuridica	Capitale	% capitale pubblico	Patrimonio netto incluso riserve	Totale Attivo	Risultato di esercizio	% di possesso	Valore attribuito a bilancio
Partecipazioni in imprese controllate:									
Partecipazioni in imprese collegate:									
Partecipazioni in altre imprese:									

5.8.3 Tab. 28 – Dettagli e movimentazioni delle attività finanziarie che non costituiscono immobilizzazioni

CODICE MOD. SP	ATTIVITA' FINANZIARIE CHE NON COSTITUISCONO IMMOBILIZZAZIONI	Costo storico	ESERCIZI PRECEDENTI			MOVIMENTI DELL'ESERCIZIO					Valore finale
			Rivalut.	Svalut.	Valore iniziale	Giroconti e Riclassificaz. (+/-)	Rivalut. (+)	Svalut. (-)	Acquisiz.	Cessioni (valore netto)	
ABA730	Partecipazioni in imprese controllate:	0	0	0	0	0	0	0	0	0	0
	Partecipazioni in imprese collegate:	0	0	0	0	0	0	0	0	0	0
	Partecipazioni in altre imprese:	0	0	0	0	0	0	0	0	0	0
ABA740	Altri titoli (diversi dalle partecipazioni)	0	0	0	0	0	0	0	0	0	0

Altre informazioni relative alle attività finanziarie che non costituiscono immobilizzazioni.

Informazione	Se sì, illustrare
AF01 - Gravami. Sulle attività finanziarie che non costituiscono immobilizzazioni vi sono gravami quali pegni, pignoramenti, ecc.?	NO
AF02 - Contenzioso con iscrizione in bilancio. Sulle attività finanziarie che non costituiscono immobilizzazioni iscritte in bilancio sono in corso contenziosi con altre aziende sanitarie, con altri enti pubblici o con enti privati?	NO
AF03 - Contenzioso senza iscrizione in bilancio. Esistono attività finanziarie che non costituiscono immobilizzazioni non iscritte nello stato patrimoniale perché non riconosciute come proprietà dell'azienda in seguito a contenziosi in corso con altre aziende sanitarie, con altri enti pubblici o con soggetti privati?	NO
AF04 - Altro. Esistono altre informazioni che si ritiene necessario fornire per soddisfare la regola generale secondo cui "Se le informazioni richieste da specifiche disposizioni di legge non sono sufficienti a dare una rappresentazione veritiera e corretta, si devono fornire le informazioni complementari necessarie allo scopo" (art. 2423 cc)?	NO

5.9. Disponibilità liquide

5.9.1 Tab. 29 – Movimentazioni delle disponibilità liquide

CODICE MOD. SP	DISPONIBILITA' LIQUIDE	Valore iniziale	Incrementi	Decrementi	Valore finale
ABA760	Cassa	5.428	56.975	57.402	5.000
ABA770	Istituto Tesoriere	56.433.317	729.149.458	755.213.475	30.369.300
ABA780	Tesoreria Unica	0	0	0	0
ABA790	Conto corrente postale	698.961	841.195	693.049	847.106
	TOTALE DISPONIBILITA' LIQUIDE	57.137.706	730.047.627	755.963.927	31.221.406

DL01 - Fondi vincolati.

DL01 - NO	Le disponibilità liquide non comprendono fondi vincolati
-----------	--

Altre informazioni relative alle disponibilità liquide

Informazione		Se sì, illustrare
DL02 - Gravami. Sulle disponibilità liquide vi sono gravami quali pignoramenti, ecc.?	NO	
DL03 - Altro. Esistono altre informazioni che si ritiene necessario fornire per soddisfare la regola generale secondo cui "Se le informazioni richieste da specifiche disposizioni di legge non sono sufficienti a dare una rappresentazione veritiera e corretta, si devono fornire le informazioni complementari necessarie allo scopo" (art. 2423 cc)?	NO	

5.10. Ratei e Risconti Attivi

5.10.1 Tab. 30 – Ratei attivi – Dettaglio a livello di ricavo (codice CE)

CODICE	RATEI ATTIVI	Importo	di cui
	DETTAGLIO A LIVELLO DI CODICE DI RICAVO CE		
		0	
		0	
ACA000	TOTALE RATEI ATTIVI	0	0

5.10.2 Tab. 31 – Risconti attivi – Dettaglio a livello di costo (codice CE)

CODICE	RISCONTI ATTIVI	Importo	di cui
	DETTAGLIO A LIVELLO DI CODICE DI COSTO CE		
BA2000	Fitti passivi	7.541	
BA1920	Manutenzione e riparazione ai fabbricati e loro pertinenze immobili istituzionali o indisponibili	171.266	
ACA030	TOTALE RISCONTI ATTIVI	178.807	0

Altre informazioni relative a ratei e risconti

Informazione			Se sì, illustrare
RR01 - Altro. Esistono altre informazioni che si ritiene necessario fornire per soddisfare la regola generale secondo cui "Se le informazioni richieste da specifiche disposizioni di legge non sono sufficienti a dare una rappresentazione veritiera e corretta, si devono fornire le informazioni complementari necessarie allo scopo" (art. 2423 cc)?		NO	

5.11. Patrimonio netto

5.11.1 Tab. 32 – Consistenza, movimentazioni e utilizzazioni delle poste di patrimonio netto

CODICE MOD. SP	PATRIMONIO NETTO	MOVIMENTI DELL'ESERCIZIO						RIEPILOGO UTILIZZAZIONI EFFETTUATE NEI TRE PRECEDENTI ESERCIZI			
		Consistenza iniziale	Giroconti e Riclassifiche	Assegnazioni nel corso dell'esercizio	Utilizzi per sterilizzazioni nel corso dell'esercizio	Altre variazioni (+/-)	Risultato di esercizio (+/-)	Consistenza finale	Copertura perdite	Sterilizzazioni	Altre motivazioni
PAA000	FONDO DI DOTAZIONE	3.878.916	0	0	0	0	0	3.878.916	0	0	0
PAA010	FINANZIAMENTI PER INVESTIMENTI	96.788.473	57.826	46.675.981	12.736.089	352.677	33.645.040	130.433.513	0	31.803.076	17.140.858
PAA020	Finanziamenti per beni di prima dotazione	32.425.972	0	0	3.562.707	308.617	(3.871.323)	28.554.649	0	10.732.390	16.973.051
PAA030	Finanziamenti da Stato per investimenti	5.984.143	0	40.322.160	517.300	0	39.804.860	45.789.003	0	0	0
PAA040	Finanziamenti da Stato per investimenti - ex art. 20 legge 67/88	0	0	0	0	0	0	0	0	0	0
PAA050	Finanziamenti da Stato per investimenti - ricerca	0	0	0	0	0	0	0	0	0	0
PAA060	Finanziamenti da Stato per investimenti - altro	5.984.143	0	40.322.160	517.300	0	39.804.860	45.789.003	0	0	0
PAA070	Finanziamenti da Regione per investimenti	33.153.207	0	0	2.678.827	3.777	(2.682.604)	30.470.602	0	5.806.173	0
PAA080	Finanziamenti da altri soggetti pubblici per investimenti	145.566	0	0	4.422	0	(4.422)	141.144	0	4.434	0
PAA090	Finanziamenti per investimenti da rettifica contributi in conto esercizio	25.079.585	57.826	6.353.821	5.972.833	40.283	398.531	25.478.115	0	15.260.078	167.807
PAA100	RISERVE DA DONAZIONI E LASCITI VINCOLATI AD INVESTIMENTI	711.078	0	196.370	250.975	(57.826)	(112.431)	598.647	0	502.362	154
PAA110	ALTRE RISERVE:	15.824.128	0	0	2.231	13.094.136	(13.096.367)	2.727.762	0	7	0
PAA120	Riserve da rivalutazioni	0	0	0	0	0	0	0	0	0	0
PAA130	Riserve da plusvalenze da reinvestire	0	0	0	0	0	0	0	0	0	0
PAA140	Contributi da reinvestire	0	0	0	0	0	0	0	0	0	0
PAA150	Riserve da utili di esercizio destinati ad investimenti	0	0	0	0	0	0	0	0	0	0
PAA160	Riserve diverse	15.824.128	0	0	2.231	13.094.136	(13.096.367)	2.727.762	0	7	0
PAA170	CONTRIBUTI PER RIPIANO PERDITE:	7.192.012	0	15.081.776	0	20.286.148	(5.204.371)	1.987.641	38.111.187	0	0
PAA180	Contributi per copertura debiti al 31/12/2005	0	0	0	0	0	0	0	0	0	0
PAA190	Contributi per ricostituzione risorse da investimenti esercizi precedenti	0	0	0	0	0	0	0	0	0	0
PAA200	Altro	7.192.012	0	15.081.776	0	20.286.148	(5.204.371)	1.987.641	38.111.187	0	0
PAA210	UTILI (PERDITE) PORTATI A NUOVO	(7.190.335)	0	(15.081.777)	0	(20.286.148)	5.204.371	(1.985.964)	0	0	(38.111.187)
PAA220	UTILE (PERDITA) D'ESERCIZIO	(15.081.777)	0	(41.038.016)	0	(15.081.777)	(25.956.239)	(41.038.016)	0	0	(15.083.454)
	TOTALE PATRIMONIO NETTO	102.122.496	57.826	5.834.335	12.989.295	(1.692.790)	(5.519.997)	96.602.499	38.111.187	32.305.445	(36.053.629)

Si rimanda alla Relazione sulla Gestione e, più segnatamente, paragrafo 1.5.2 – Bilancio di Esercizio 2022: lo Stato Patrimoniale, per la movimentazione contabile 2022 della posta “PAA110 – Altre Riserve”.

5.11.2 Tab 32 bis – Immobilizzazioni acquisite in C/Esercizio: Dettaglio Valore Storico e Sterilizzazioni

ACQUISTI IN C/ESERCIZIO											
SP	Descrizione SP	<=2014	2015	2016	2017	2018	2019	2020	2021	2022	Totale
AAA140	A.I.5.a) Concessioni, licenze, marchi e diritti simili	433.610	60.105	181.031	191.469	17.609	65.628	87.129	33.641	132.992	1.203.213
AAA360	A.II.2.b.1) Fabbriati strumentali (indisponibili)	945.722	0	0	0	2.087.230	0	3.065.786	5.091.623	0	11.190.361
AAA390	A.II.3.a) Impianti e macchinari	1.278.294	89.338	174.746	218.527	293.548	432.182	868.059	563.612	961.146	4.879.452
AAA420	A.II.4.a) Attrezzature sanitarie e scientifiche	7.074.068	3.613.300	6.445.421	5.494.273	1.701.548	1.567.617	3.985.460	4.846.640	4.825.972	39.554.299
AAA450	A.II.5.a) Mobili e arredi	1.175.998	430.935	344.744	215.124	204.748	206.469	272.034	1.115.587	221.551	4.187.191
AAA480	A.II.6.a) Automezzi	280.094	53.135	144.302	123.030	0	63.027	0	89.042	0	752.629
AAA520	A.II.8.a) Altre immobilizzazioni materiali	805.509	358.974	105.604	263.896	43.165	362.152	312.810	419.110	212.159	2.883.379
		11.993.296	4.605.787	7.395.848	6.506.319	4.347.847	2.697.074	8.591.278	12.159.254	6.353.821	64.650.524

STERILIZZAZIONI											
SP	Descrizione SP	<=2014	2015	2016	2017	2018	2019	2020	2021	2022	Totale
AAA140	A.I.5.a) Concessioni, licenze, marchi e diritti simili	67.723	88.168	103.301	132.988	156.628	128.971	101.832	107.903	102.537	990.050
AAA360	A.II.2.b.1) Fabbriati strumentali (indisponibili)	17.853	28.372	28.372	28.372	28.543	90.989	91.240	183.381	335.711	832.831
AAA390	A.II.3.a) Impianti e macchinari	223.147	168.588	179.949	205.235	213.115	273.015	308.465	352.943	490.943	2.415.400
AAA420	A.II.4.a) Attrezzature sanitarie e scientifiche	1.304.902	1.657.605	2.426.221	3.754.931	4.179.523	4.075.487	3.851.143	3.988.110	4.085.537	29.323.459
AAA450	A.II.5.a) Mobili e arredi	172.833	163.877	222.982	256.583	278.379	302.481	321.861	325.970	479.008	2.523.974
AAA480	A.II.6.a) Automezzi	76.856	79.086	92.180	112.348	88.966	80.767	64.106	37.929	38.017	670.254
AAA520	A.II.8.a) Altre immobilizzazioni materiali	195.287	180.315	246.304	240.238	240.053	217.517	219.282	226.275	441.080	2.206.352
		2.058.600	2.366.011	3.299.309	4.730.694	5.185.207	5.169.227	4.957.929	5.222.510	5.972.833	38.962.321

5.11.3 Tab. 33 – Dettaglio finanziamenti per investimenti (ultimi 3 esercizi)

CODICE MOD. SP	DETTAGLIO FINANZIAMENTI PER INVESTIMENTI RICEVUTI NEGLI ULTIMI TRE ESERCIZI	Anno Comp	Estremi del provvedimento	Consistenza iniziale 2022	MOVIMENTI DELL'ESERCIZIO					di cui riscossi	di cui investiti
					Giroconti e Riclassifiche	Assegnazioni nel corso dell'esercizio	Utilizzo a fronte di sterilizzazioni	Altre variazioni (+/-)	Consistenza finale 2022		
PAA010	FINANZIAMENTI PER INVESTIMENTI			96.788.473	57.826	46.675.981	12.736.089	352.677	130.433.513	88.424.689	79.455.969
PAA020	Per beni di prima dotazione:			32.425.972	0	0	3.562.707	308.617	28.554.649	28.554.649	28.554.649
PAA030	Da Stato:			5.984.143	0	40.322.160	517.300	0	45.789.003	2.971.625	2.571.381
PAA060	Finanziamenti da Stato per investimenti - altro			5.984.143	0	40.322.160	517.300	0	45.789.003	2.971.625	2.571.381
	Rete ospedaliera COVID	2020	DGR 334 del 15/06/2020 e DGR 443 del 27/07/2020	5.779.673	0	0	0	0	5.779.673	2.889.836	
	Delibere Cipe n. 9/2015, n. 43/2016, n. 80/2017 e n. 52/2018 - Strategia Nazionale Aree Interne. APQ "Valfino-Vestina"- Efficiantamento e miglioramento fruibilità dei servizi di ambulanza	2021	Nota prot. 0527013/21/DPA014 del 23/11/2021 Regione Abruzzo-Dipartimento Presidenza - Servizio Autorità di Certificazione	204.470	0	0	0	0	204.470	81.788	0
	CONTRIBUTI PNRR IN CONTO CAPITALE - M6_C2_1.1.1.1 AMMODERNAMENTO PARCO TECNOLOGICO E DIGITALE OSPEDALIERO (DIGITALIZZAZIONE DEA I E II)	2022	DPF019/58 DEL 13/10/2022	0	0	6.176.450	0	0	6.176.450	0	0
	CONTRIBUTI PNRR IN CONTO CAPITALE - M6_C1_1.1 CASE DELLA COMUNITA' E PRESA IN CARICO DELLA PERSONA	2022	DPF002/09 DEL 31/10/2022	0	0	12.911.142	0	0	12.911.142	0	0
	CONTRIBUTI PNRR IN CONTO CAPITALE - M6_C1_1.3 RAFFORZAMENTO DELL'ASSISTENZA SANITARIA INTERMEDIA E DELLE SUE STRUTTURE (OSPEDALI DI COMUNITA')	2022	DPF002/09 DEL 31/10/2022	0	0	5.739.744	0	0	5.739.744	0	0
	CONTRIBUTI PNRR IN CONTO CAPITALE - M6_C1_1.2.2.1 CASA COME PRIMO LUOGO DI CURA E TELEMEDICINA (COT)	2022	DPF002/09 DEL 31/10/2022	0	0	478.124	0	0	478.124	0	0
	CONTRIBUTI PNRR IN CONTO CAPITALE - M6_C2_1.1.2 AMMODERNAMENTO PARCO TECNOLOGICO E DIGITALE OSPEDALIERO (GRANDI APPARECCHIATURE)	2022	DPF002/09 DEL 31/10/2022	0	0	8.407.100	517.300	0	7.889.800	0	2.571.381
	CONTRIBUTI PNRR IN CONTO CAPITALE - M6_C2_1.2.1 VERSO UN OSPEDALE SICURO E SOSTENIBILE	2022	DPF002/09 DEL 31/10/2022	0	0	6.609.600	0	0	6.609.600	0	0
PAA070	Da Regione:			33.153.207	0	0	2.678.827	3.777	30.470.602	31.279.157	22.713.277
	Art 20 L.67/80			13.605.561	0	0	1.420.397	0	12.185.163	12.993.718	12.993.718
	Acquisizioni al 31/12/2018			13.605.561	0	0	611.843	0	12.993.718	12.993.718	12.993.718
	Acquisizioni 2019	2019		0	0	0	0	0	0	0	0
	Acquisizioni 2020	2020		0	0	0	2.986	0	(2.986)	0	0
	Acquisizioni 2021	2021		0	0	0	805.568	0	(805.568)	0	0
	Acquisizioni 2022	2022		0	0	0	0	0	0	0	0
	C/CAPITALE e PROGETTI OBIETTIVO			19.547.646	0	0	1.258.430	3.777	18.285.439	18.285.439	9.719.559
	Acquisizioni al 31/12/2018			18.096.748	0	0	1.064.967	3.777	17.028.004	17.028.004	8.462.124
	Acquisizioni 2019	2019		319.437	0	0	158.466	0	160.971	160.971	160.971
	Acquisizioni 2020	2020		1.131.461	0	0	34.997	0	1.096.464	1.096.464	1.096.464
	Acquisizioni 2021	2021		0	0	0	0	0	0	0	0
	Acquisizioni 2022	2022		0	0	0	0	0	0	0	0
PAA080	Da altri soggetti pubblici:			145.566	0	0	4.422	0	141.144	141.144	138.548
	Acquisizioni 2020	2020	Contributo del Comune di Bussi per Consultorio Familiare - Provvisorio di incasso 10473 del 24/12/2013	145.566	0	0	4.422	0	141.144	141.144	138.548
	Acquisizioni 2021	2021		0	0	0	0	0	0	0	0
	Acquisizioni 2022	2022		0	0	0	0	0	0	0	0
PAA090	Per investimenti da rettifica contributi in conto esercizio:			25.079.585	57.826	6.353.821	5.972.833	40.283	25.478.115	25.478.115	25.478.115
	Acquisizioni al 31/12/2018			4.853.460	0	9.760	1.555.888	0	3.307.332	3.307.332	3.307.332
	Acquisizioni 2019	2019		1.448.304	0	0	480.644	0	967.660	967.660	967.660
	Acquisizioni 2020	2020		7.137.254	0	0	1.120.830	0	6.016.424	6.016.424	6.016.424
	Acquisizioni 2021	2021		11.640.566	0	0	1.443.063	0	10.197.503	10.197.503	10.197.503
	Acquisizioni 2022	2022		0	57.826	6.344.061	1.372.409	40.283	4.989.195	4.989.195	4.989.195

5.11.4 Tab. 34 – Dettaglio riserve da plusvalenze da reinvestire

DETTAGLIO RISERVE DA PLUSVALENZE DA REINVESTIRE	Valore al 31/12/2020	Valore al 31/12/2021	Valore iniziale 2022	Valore finale 2022
Valore iniziale				
Incrementi				
Utilizzi				
Valore finale				

5.11.5 Tab. 35 – Dettaglio contributi da reinvestire

DETTAGLIO CONTRIBUTI DA REINVESTIRE	Valore al 31/12/2020	Valore al 31/12/2021	Valore iniziale 2022	Valore finale 2022
Valore iniziale				
Incrementi				
Utilizzi				
Valore finale				

PN01 - Donazioni

PN01 - SI	Nell'esercizio 2022 sono state rilevate le seguenti donazioni e lasciti vincolati ad investimenti:
-----------	--

Descrizione	Estremi Provvedimento	Importo	Voce SP	Descrizione SP
1/101033 - N.1 TERMOSCANNER FEVER SCREENING GATE - COVID	DELIBERA N. 878/2020 DONAZIONE KIT TRIAGE COVID PER PRONTO SOCCORSO DAL DISTRETTO ROTARY CAMPOMARINO (CB)	7.638,08	AAA420	A.II.4.a) Attrezzature sanitarie e scientifiche
1/101034 - N.1 CABINA TRIAGE BOX STANDARD		19.563,16	AAA420	A.II.4.a) Attrezzature sanitarie e scientifiche
1/100827 - N.1 ARMADIO TECNICO SU RUOTE	DONAZIONE € 5.000 PER UOC CARDIOLOGIA-UTIC PER ACQUISTO ARMADI - DG 1412 DEL 22/09/2022 PROV. INCASSO 15281 DEL 09/09/2022	4.849,91	AAA450	A.II.5.a) Mobili e arredi
1/98936 - N.1 MONITOR	DELIBERA N. 553 DEL 14/04/2022 DONAZIONE N. 1 SISTEMA DI MISURAZIONE DI FENO VIVATMO PRO DA CHIESI ITALIA SPA PER UOC PNEUMOLOGIA PO PENNE - N.INV. 98935-98936	400,00	AAA420	A.II.4.a) Attrezzature sanitarie e scientifiche
1/98935 - N.1 SISTEMA FENO VIVATMO PRO		3.229,50	AAA420	A.II.4.a) Attrezzature sanitarie e scientifiche
1/99161 - N.1 ECOGRAFO CERBERO WIRELESS CON SONDE	DELIBERA N. 250 DEL 15/02/2022 DONAZIONE N. 1 SONDA ECOGRAFICA WIRELESS MOD. CERBERO DA ASSOCIAZIONE A.M.I.C.O. PER UOC CHIRURGIA PEDIATRICA - N.INV. 99161-99162	4.227,00	AAA420	A.II.4.a) Attrezzature sanitarie e scientifiche
1/99162 - N.1 TABLET 32GB WIFI 10.2 X ECOGRAFO CERBERO		400,00	AAA420	A.II.4.a) Attrezzature sanitarie e scientifiche
1/99499-1/99510 - N.12 DEFIBRILLATORE AUTOMATICO ESTERNO CARDIAC SCIENCE POWERHEART GS	DELIBERA N. 127 DEL 28/01/2022 DONAZIONE N. 12 DEFIBRILLATORI, N.1 VENTILATORE POLMONARE, N. 12 BORSE SOCCORSO DA ENI SPA PER UOC RIANIMAZIONE E DIP.TO DI PREVENZIONE - NN.INV. 99487/99511	12.000,00	AAA420	A.II.4.a) Attrezzature sanitarie e scientifiche
1/99511 - N.1 VENTILATORE POLMONARE BEIJING AEONMED VG 70		30.000,00	AAA420	A.II.4.a) Attrezzature sanitarie e scientifiche
1/99487-1/99498 - N.12 BORSA DI SOCCORSO SPENCER ITALIA		7.624,32	AAA520	A.II.8.a) Altre immobilizzazioni materiali
1/99523-1/99524 - N.2 POLTRONA PRELIEVO	DELIBERA N. 824 DEL 08/06/2022 DONAZIONE N. 2 POLTRONE PRELIEVI DA ASSOCIAZIONE "APRI IL CUORE" PER DAY HOSPITAL ONCOLOGIA PEDIATRICA - NN.INV. 99523-99524	4.240,72	AAA420	A.II.4.a) Attrezzature sanitarie e scientifiche
1/100875 - N.1 CYCLETTE	DELIBERA N. 1427 DEL 29/09/2022 DONAZIONE N. 1 CYCLETTE DAL SIG. D.M. PER UOC EMATOLOGIA - N.INV. 100875	300,00	AAA420	A.II.4.a) Attrezzature sanitarie e scientifiche
1/100968 - N.1 SONDA SETTORIALE	DELIBERA N. 1903 DEL 19/12/2022 DONAZIONE N. 1 SONDA SETTORIALE ECOGRAFICA DA ASSOCIAZIONE "PROGETTO NOEMI" PER UOC PEDIATRIA MEDICA - N.INV. 100968	4.270,00	AAA420	A.II.4.a) Attrezzature sanitarie e scientifiche
1/101031-1/101032 - N.2 BILANCIA PESA PERSONE CON ALTIMETRO	DELIBERA N. 1927 DEL 19/12/2022 DONAZIONE BILANCE PESAPERSONE E STATIMETRI TELESCOPICI DA A.L. ABRUZZO ASSOCIAZIONE CONTRO LE LEUCEMIE PER UOC EMATOLOGIA - NN.INV. 101031-101032	1.098,00	AAA420	A.II.4.a) Attrezzature sanitarie e scientifiche
1/98941 - N.1 CUCINA componibile	DELIBERA N. 656 DEL 04/05/2022 DONAZIONE N. 1 CUCINA DA S.I.U.L.P. PER UOC PEDIATRIA MEDICA - N.INV. 98941	3.500,00	AAA450	A.II.5.a) Mobili e arredi
1/98992 - N.1 FRIGORIFERO CANDY	DELIBERA N. 899 DEL 21/06/2022 DONAZIONE N. 1 FRIGORIFERO DAL SIG. E.P. PER UOC EMATOLOGIA - N.INV. 98992	329,00	AAA450	A.II.5.a) Mobili e arredi
1/98993-1/98995 - N.3 TAVOLO PORTAFERRI CON ALZATINA POSTERIORE	DELIBERA N. 898 DEL 21/06/2022 DONAZIONE N. 3 TAVOLI PIANO LAVORO DAL SIG. E.P. PER UOC EMATOLOGIA - NN.INV. 98993/98995	2.196,00	AAA450	A.II.5.a) Mobili e arredi
1/99512 - N.1 SEGGIOLONE COMPLETO DI:BRACCIOLI REGOLABILI, POGGIATESTA IMBOTTITO, DIVARICATORE	DELIBERA N. 891 DEL 21/06/2022 DONAZIONE N. 1 SEGGIOLONE NEONATO DA ASSOCIAZIONE ONLUS "L'ABBRACCIO DEI PREMATURI" PER UOC NEONATOLOGIA - TIN - N.INV. 99512	335,90	AAA450	A.II.5.a) Mobili e arredi
1/100880 - N.1 POLTRONA X VISITA	DELIBERA N. 1561 DEL 13/10/2022 DONAZIONE N. 1 SEDIA/POLTRONA DALLA SIG.RA D.T.P PER UOSD CHIRURGIA MAMMARIA - N.INV. 100880	407,48	AAA450	A.II.5.a) Mobili e arredi
1/100881 - N.1 CUCINA componibile	DELIBERA N. 1674 DEL 08/11/2022 DONAZIONE N. 1 CUCINA DA S.I.U.L.P. PER UOC CARDIOLOGIA UTIC - N.INV. 100881	5.100,00	AAA450	A.II.5.a) Mobili e arredi

1/100949-1/100951 - N.3 CULLA NEONATALE	DELIBERA N. 1929 DEL 19/12/2022 DONAZIONE N. 3 CULLE NEONATO DALLA SOCIETÀ GSPM PER UOC NEONATOLOGIA TIN - NN.INV. 100949/100951	2.108,40	AAA450	A.II.5.a) Mobili e arredi
1/100967 - N.1 LIBRERIA LEGNO/ MOBILE SOGGIORNO	DELIBERA N. 1940 DEL 19/12/2022 DONAZIONE N. 1 LIBRERIA DA ASSOCIAZIONE "ETS ALDA E SERGIO PER I BAMBINI ODV" PER UOC OSTETRICIA E GINECOLOGIA - N.INV. 100967	1.965,46	AAA450	A.II.5.a) Mobili e arredi
1/101030 - N.1 FRIGORIFERO	DELIBERA N. 1563 DEL 13/10/2022 DONAZIONE N. 1 FRIGORIFERO DALLA SIG.RA C.A. PER UOC ONCOLOGIA MEDICA- N.INV. 101030	349,00	AAA450	A.II.5.a) Mobili e arredi
1/98985-1/98990 - N.6 TELEVISORE A COLORE	DELIBERA N. 765 DEL 25/05/2022 DONAZIONE N. 6 TELEVISORI DAL ASSOCIAZIONE "ISIDE INSIEME ALLE DONNE NELL'ESSERE" PER UOC CARDIOLOGIA E UTIC - NN.INV. 98985/98990	1.146,84	AAA520	A.II.8.a) Altre immobilizzazioni materiali
1/98991 - N.1 PANNELLI GRAFICI CON LAMPADE	DELIBERA N. 210 DEL 10/02/2022 DONAZIONE PANNELLI GRAFICI CON LAMPADE DA ADRICESTA ONLUS PER UOC RADIOTERAPIA - N.INV. 98991	2.156,00	AAA520	A.II.8.a) Altre immobilizzazioni materiali
1/99163-1/99168 - N.6 TELEVISORE A COLORE	DELIBERA N. 213 DEL 10/02/2022 DONAZIONE N. 6 TELEVISORI DAL SIG. N.P. PER UOC ONCOEMATOLOGIA - NN.INV. 99163/99168	1.354,98	AAA520	A.II.8.a) Altre immobilizzazioni materiali
1/100874 - N.1 TELEVISORE A COLORE	DELIBERA N. 1663 DEL 08/11/2022 DONAZIONE N. 1 TELEVISORE DAL SIG. D.C.G. PER UOC ONCOLOGIA MEDICA - N.INV. 100874	159,99	AAA520	A.II.8.a) Altre immobilizzazioni materiali
1/100876-1/100879 - N.4 TELEVISORE A COLORE	DELIBERA N. 1513 DEL 06/10/2022 DONAZIONE N. 4 TELEVISORI + ANTENNE + SUPPORTI DA HUMANGEST SPA PER UOSD DH DIP.TO MEDICINE - NN.INV. 100876/100879	769,00	AAA520	A.II.8.a) Altre immobilizzazioni materiali
1/101035 - N.1 SANIFICATORE ECOSAN SAFETY 50	DELIBERA N. 1671 DEL 08/11/2022 DONAZIONE N. 1 SANIFICATORE ECOSAN SAFETY 50 DA CROCE GIALLA SOC.COOP. PER UOC SERVIZI EMERGENZA 118 - N.INV. 101035	1.200,00	AAA520	A.II.8.a) Altre immobilizzazioni materiali
1/98996-1/98999 - N.4 NOTEBOOK ULTRALEGGERO ASUS	DELIBERA N. 900 DEL 21/06/2022 DONAZIONE N. 4 NOTEBOOK ASUS DA ASSOCIAZIONE DOTTORX PER UOC EMATOLOGIA - NN.INV. 98996/98999	1.636,00	AAA520	A.II.8.a) Altre immobilizzazioni materiali
1/101070 - N.1 FORNO MICROONDE	DELIBERA N. 897 DEL 21/06/2022 DONAZIONE N. 1 FORNO MICROONDE E N. 1 LAVASCIUGA DAL SIG. S.M. PER UOC PEDIATRIA - NN.INV. 101069-101070	79,95	AAA450	A.II.5.a) Mobili e arredi
1/101069 - N.1 LAVASCIUGA		453,90	AAA450	A.II.5.a) Mobili e arredi
1/101071 - N.1 BARELLA	DELIBERA N. 785 DEL 31/05/2022 DONAZIONE N. 1 BARELLA SEMIRIGIDA PER TRASFERIMENTI MEDI ROLLER DA CROCE ROSSA ITALIANA PER UOC NEFROLOGIA E DIALISI PENNE - N.INV. 101071	463,60	AAA420	A.II.4.a) Attrezzature sanitarie e scientifiche
1/101072-1/101074 - N.3 TELEVISORE A COLORE	DELIBERA N. 1928 DEL 19/12/2022 DONAZIONE N. 3 TELEVISORI DA ASSOCIAZIONE CONTRO LE LEUCEMIE A.L. ABRUZZO PER UOC MEDICINA NUCLEARE E TERAPIA RADIOMETABOLICA - NN.INV. 101072/101074	930,00	AAA520	A.II.8.a) Altre immobilizzazioni materiali
1/101076-1/101079 - N.4 ARMADIO	DELIBERA N. 516 DEL 06/04/2022 DONAZIONE ARREDI PER AULA DIDATTICA SCOLASTICA DA LIONS CLUB HOST PER UOC PEDIATRIA MEDICA - NN.INV. 101076/101079	4.026,05	AAA450	A.II.5.a) Mobili e arredi
1/101084 - N.1 POLTRONA PER ALLATTAMENTO	DELIBERA N. 552 DEL 14/04/2022 DONAZIONE N. 1 POLTRONA ALLATTAMENTO ASSOCIAZIONE ONLUS "L'ABBRACCIO DEI PREMATURI" PER UOC NEONATOLOGIA - TIN - N.INV. 101084	801,85	AAA420	A.II.4.a) Attrezzature sanitarie e scientifiche
1/101086 - N.1 ECOTOMOGRFO PORTATILE ECOCOLOR DOPPLERN SONOSCAPE CO LTD MOD.E1	DELIBERA N. 752 DEL 25/05/2022 DONAZIONE N. 1 ECOGRFO PORTATILE ECOLOR DOPPLER DA ASSOCIAZIONE ADRICESTA PER UOC EMATOLOGIA - TIN - NN.INV. 101086/101088	8.400,00	AAA420	A.II.4.a) Attrezzature sanitarie e scientifiche
1/101089 - N.1 SONDA	DELIBERA N. 1134 DEL 27/07/2022 DONAZIONE N. 1 SONDA ECOGRAFICA CLARIUS DA ASSOCIAZIONE ONLUS "INSIEME CON MATTEO" PER UOC CARDIOLOGIA - N.INV. 101089/101090	6.090,00	AAA420	A.II.4.a) Attrezzature sanitarie e scientifiche
1/101092 - N.1 ASPIRATORE FUMI X LASER CO2	DELIBERA N. 1135 DEL 27/07/2022 DONAZIONE N. 1 LASER CHIRURGICO SMARTXIDE PUNTO 30 DA DI NICOLA IMMOBILIARE SRL PER UOSD DERMATOLOGIA - NN.INV. 101091/101092	2.928,00	AAA420	A.II.4.a) Attrezzature sanitarie e scientifiche
1/101091 - N.1 LASER CHIRURGICO A CO2 DEKA M.E.L.A. MOD.SMARTXIDE PUNTO		33.672,00	AAA420	A.II.4.a) Attrezzature sanitarie e scientifiche
1/101118 - N.1 FRIGORIFERO	DELIBERA N. 551 DEL 14/04/2022 DONAZIONE N. 1 FRIGORIFERO ASSOCIAZIONE ONLUS "L'ABBRACCIO DEI PREMATURI" PER UOC NEONATOLOGIA - TIN - N.INV. 101118	460,00	AAA450	A.II.5.a) Mobili e arredi
1/99486 - N.1 TELEVISORE A COLORE	DELIBERA N. 687 DEL 10/05/2022 DONAZIONE N. 1 TELEVISORE DA ADRICESTA ONLUS PER UOC EPIDEMIOLOGIA E SANITA' PUBBLICA - CENTRO VACCINAZIONI - N.INV. 99486	560,88	AAA520	A.II.8.a) Altre immobilizzazioni materiali
		183.420,97		

PN02 - Fondo di dotazione

PN02 - SI	Il Fondo di dotazione ha subito variazioni nel corso del 2022, come dettagliato nella relazione di seguito
-----------	--

Altre informazioni relative al patrimonio netto

Informazione	Se sì, illustrare
PN03 - Altro. Esistono altre informazioni che si ritiene necessario fornire per soddisfare la regola generale secondo cui "Se le informazioni richieste da specifiche disposizioni di legge non sono sufficienti a dare una rappresentazione veritiera e corretta, si devono fornire le informazioni complementari necessarie allo scopo" (art. 2423 cc)?	NO

5.12. Fondi per rischi e oneri

5.12.1 Tab. 36 – Consistenza e movimentazioni dei fondi rischi e oneri

CODICE MOD. SP	FONDO RISCHI E ONERI	Consistenza iniziale	Acc.to dell'esercizio	Altri incrementi /decrementi	Riclassifiche dell'esercizio	Utilizzi	Valore finale
PBA000	FONDI PER IMPOSTE, ANCHE DIFFERITE	0	0	0	0	0	0
PBA010	FONDI PER RISCHI:	45.947.591	9.358.564	409.555	0	10.125.074	45.590.636
PBA020	Fondo rischi per cause civili e oneri processuali	13.476.540	2.545.096	406.098	0	6.552.243	9.875.491
PBA030	Fondo rischi per contenzioso personale dipendente	2.024.007	519.670	3.457	0	414.340	2.132.794
PBA040	Fondo rischi connessi all'acquisto di prestazioni sanitarie da privato	24.947.044	3.264.786	0	0	129.480	28.082.350
PBA050	Fondo rischi per copertura diretta dei rischi (autoassicurazione)	0	0	0	0	0	0
PBA051	Fondo rischi per franchigia assicurativa	5.500.000	3.029.011	0	0	3.029.011	5.500.000
PBA052	Fondo rischi per interessi di mora	0	0	0	0	0	0
PBA060	Altri fondi rischi	0	0	0	0	0	0
PBA070	FONDI DA DISTRIBUIRE:	0	0	0	0	0	0
PBA080	FSR indistinto da distribuire	0	0	0	0	0	0
PBA090	FSR vincolato da distribuire	0	0	0	0	0	0
PBA100	Fondo per ripiano disavanzi pregressi	0	0	0	0	0	0
PBA110	Fondo finanziamento sanitario aggiuntivo corrente LEA	0	0	0	0	0	0
PBA120	Fondo finanziamento sanitario aggiuntivo corrente extra LEA	0	0	0	0	0	0
PBA130	Fondo finanziamento per ricerca	0	0	0	0	0	0
PBA140	Fondo finanziamento sanitario aggiuntivo corrente (extra fondo) - risorse aggiuntive da bilancio regionale a titolo di copertura extra LEA	0	0	0	0	0	0
PBA141	Fondo finanziamento per investimenti	0	0	0	0	0	0
PBA150	QUOTE INUTILIZZATE CONTRIBUTI:	429.433	1.477.725	0	0	58.835	1.848.322
PBA151	Quote inutilizzate da regione e provincia autonoma per quota .F.S. indistinto finalizzato	62.549	53.467	0	0	0	116.016
	art. 18-bis DL 41/2021 DPF004/16 del 06.04.2022 Indennità lavoratori in somministrazione	62.549	0	0	0	0	62.549
	art. 1 quater, c. 2 DL 228/2021 Tab. A Potenziamento dei servizi di Neuropsichiatria per l'infanzia e adolescenza e reclutamento di professionisti sanitari e assistenti sociali - Tab. B Reclutamento straordinario psicologi DPF004/60 del 20/10/2022	0	53.467	0	0	0	53.467
PBA160	Quote inutilizzate contributi da Regione o Prov. Aut. per quota F.S. vincolato	25.678	509.705	0	0	25.678	509.705
	Riduzione percentuale di sconto per le farmacie convenzionate	25.678	0	0	0	25.678	0
	Vigilanza e sicurezza sui luoghi di lavoro art. 50 DL. 73/2021 - DPF004/10 del 02/02/2023	0	53.613	0	0	0	53.613
	Riduzione della percentuale di sconto per le farmacie con fatturato < 150.000 DPF003/188 del 23/12/2022	0	25.678	0	0	0	25.678
	PNRR - Potenziamento Assistenza Territoriale art. 1, c. 274 L. 234/2021 DPF004/11 del 02/02/2023	0	430.414	0	0	0	430.414
PBA170	Quote inutilizzate contributi vincolati da soggetti pubblici (extra fondo)	199.206	914.552	0	0	0	1.113.759
	DPF010/59 del 17/12/2021 GAP 2021 come da Linee guida Prot. RA/0199462/22/DPF012	199.206	0	0	0	0	199.206
	GAP DPF010/81 del 03/11/2022	0	237.065	0	0	0	237.065
	PNRR M6.C2 relative a Corsi di formazione in infezioni ospedaliere - DPF004/12 del 07/02/2023	0	590.750	0	0	0	590.750
	Alzheimer e demenze - DPF010/54 del 06/09/2022 e DPF010/104 del 20/12/2022	0	86.737	0	0	0	86.737
PBA180	Quote inutilizzate contributi per ricerca	142.000	0	0	0	33.157	108.843
	RF-2016-02364383 Regione Umbria- Ministero Salute "Adoptive immunotherapies"	142.000	0	0	0	33.157	108.843
PBA190	Quote inutilizzate contributi vincolati da privati	0	0	0	0	0	0
PBA200	ALTRI FONDI PER ONERI E SPESE:	15.012.433	5.100.351	0	0	5.343.595	14.769.190
PBA210	Fondi integrativi pensione	0	0	0	0	0	0
PBA230	Fondo rinnovi contrattuali personale dipendente	9.429.024	3.376.197	0	0	5.343.595	7.461.627
PBA240	Fondo rinnovi convenzioni MMG - PLS - MCA	4.141.821	1.531.018	0	0	0	5.672.839
PBA250	Fondo rinnovi convenzioni Medici SUMAI	416.980	193.135	0	0	0	610.115
PBA260	Altri fondi per oneri e spese	1.024.608	0	0	0	0	1.024.608
PBA270	Altri fondi incentivi funzioni tecniche art.113 d.lgs 50/2016	0	0	0	0	0	0
	TOTALE FONDI RISCHI E ONERI	61.389.458	15.936.639	409.555	0	15.527.504	62.208.148

5.12.2 Tab. 37 – Dettaglio movimentazioni quota inutilizzata contributi da Regione o P.A. per quota F.S.R. vincolato

Anno	Importo Fondo	Tipologia Utilizzo	Esercizi 2014 ed ante	Esercizio 2015	Esercizio 2016	Esercizio 2017	Esercizio 2018	Esercizio 2019	Esercizio 2020	Esercizio 2021	Esercizio 2022	Fondo al 31/12/2022
2022	509.705	Costi per erogazione LEA	0	0	0	0	0	0	0	0	0	509.705
		Immobilizzazioni	0	0	0	0	0	0	0	0	0	
		Totale	0	0	0	0	0	0	0	0	0	
2021	25.678	Costi per erogazione LEA	0	0	0	0	0	0	0	0	25.678	0
		Immobilizzazioni	0	0	0	0	0	0	0	0	0	
		Totale	0	0	0	0	0	0	0	0	25.678	
TOTALE	535.383	TOTALE	0	0	0	0	0	0	0	0	25.678	509.705

5.12.3 Tab. 38 – Dettaglio movimentazioni quota inutilizzata contributi vincolati da soggetti pubblici (extrafondo)

Anno	Importo Fondo	Tipologia Utilizzo	Esercizi 2014 ed ante	Esercizio 2015	Esercizio 2016	Esercizio 2017	Esercizio 2018	Esercizio 2019	Esercizio 2020	Esercizio 2021	Esercizio 2022	Fondo al 31/12/2022
2022	914.552	Costi per erogazione LEA	0	0	0	0	0	0	0	0	0	914.552
		Immobilizzazioni	0	0	0	0	0	0	0	0	0	
		Totale	0	0	0	0	0	0	0	0	0	
2021	199.206	Costi per erogazione LEA	0	0	0	0	0	0	0	0	0	199.206
		Immobilizzazioni	0	0	0	0	0	0	0	0	0	
		Totale	0	0	0	0	0	0	0	0	0	
TOTALE	1.113.759	TOTALE	0	0	0	0	0	0	0	0	0	1.113.759

5.12.4 Tab. 39 – Dettaglio movimentazioni quota inutilizzata contributi per ricerca

Anno	Importo Fondo	Tipologia Utilizzo	Esercizi 2014 ed ante	Esercizio 2015	Esercizio 2016	Esercizio 2017	Esercizio 2018	Esercizio 2019	Esercizio 2020	Esercizio 2021	Esercizio 2022	Fondo al 31/12/2022
2022	0	Costi per erogazione LEA	0	0	0	0	0	0	0	0	0	0
		Immobilizzazioni	0	0	0	0	0	0	0	0	0	
		Totale	0	0	0	0	0	0	0	0	0	
2021	0	Costi per erogazione LEA	0	0	0	0	0	0	0	0	0	0
		Immobilizzazioni	0	0	0	0	0	0	0	0	0	
		Totale	0	0	0	0	0	0	0	0	0	
2020	142.000	Costi per erogazione LEA	0	0	0	0	0	0	0	0	33.157	108.843
		Immobilizzazioni	0	0	0	0	0	0	0	0	0	
		Totale	0	0	0	0	0	0	0	0	33.157	
TOTALE	142.000	TOTALE	0	0	0	0	0	0	0	0	33.157	108.843

5.12.5 Tab. 40 – Dettaglio movimentazioni quota inutilizzata contributi vincolati da privati

Anno	Importo Fondo	Tipologia Utilizzo	Esercizi 2014 ed ante	Esercizio 2015	Esercizio 2016	Esercizio 2017	Esercizio 2018	Esercizio 2019	Esercizio 2020	Esercizio 2021	Esercizio 2022	Fondo al 31/12/2022
		Costi per erogazione LEA	0	0	0	0	0	0	0	0	0	0
		Immobilizzazioni	0	0	0	0	0	0	0	0	0	
		Totale	0	0	0	0	0	0	0	0	0	
TOTALE		TOTALE	0	0	0	0	0	0	0	0	0	0

5.12.6 Criteri di determinazione dei Fondi Rischi ed Oneri

Numero e Data del protocollo	Oggetto	U.O.
Prot. 0035773/23 del 26/04/2023	Fondi Rischi	UOC Affari Generali e legali
Prot. 0016892/22 del 22/02/2023	Extrabudget Ospedaliera	UOS GACEP
Prot. 0024037/23 del 16/03/2023	Extrabudget Ospedaliera	
Prot. 0032178/23 del 13/04/2023	Extrabudget Ambulatoriale	
Prot. 0032181/23 del 13/04/2023	Extrabudget Ambulatoriale	
Prot. 0017616/23 del 24/02/2023	Extrabudget RP	
Prot. 0016902/23 del 22/02/2023	Extrabudget RSA	
Prot. 0030426/23 del 05/04/2023	Extrabudget RSA	
Prot. 0029226/23 del 03/04/2023	Extrabudget Ambulatoriale	
Prot. 0029234/23 del 03/04/2023	Extrabudget Ambulatoriale	
Prot. 0029229/23 del 03/04/2023	Extrabudget Ambulatoriale	
Prot. 0029593/23 del 04/04/2023	Extrabudget Ambulatoriale	
Prot. RA/0179748/DPF012 del 24/04/2023	Fondi Rinnovi CCNL	Regione Abruzzo - Dipartimento Sanità

Fondo	Criteri di determinazione	Dati economico/finanziari di Esercizio
PBA020	Il Fondo rischi per cause civili e oneri processuali si attesta al valore della stima effettuata dalla UOC Affari Generali e Legali circa il rischio di soccombenza per passività potenziali connesse al contenzioso giudiziario in corso al 31/12/2022.	Si registrano nell'anno utilizzi per € 6.552.243 ed accantonamenti per € 2.545.096. La consistenza del Fondo al 31/12/2022 si attesta ad € 9.875.491
PBA030	Il Fondo rischi per contenzioso personale dipendente si attesta al valore della stima effettuata dalla UOC Affari Generali e Legali per passività potenziali connesse al contenzioso giudiziario in corso al 31/12/2022.	Si registrano nell'anno utilizzi per € 414.340 ed accantonamenti per € 519.670. La consistenza del Fondo al 31/12/2022 si attesta ad € 2.132.794
PBA040	Nella voce "Fondi rischi connessi all'acquisto di prestazioni sanitarie da privato" sono interamente accantonati gli importi delle note credito non emesse seppur richieste dall'Azienda agli erogatori privati per extrabudget ovvero per decurtazioni a seguito degli esiti delle verifiche ispettive.	Si registrano nell'anno utilizzi per € 129.480 ed accantonamenti per € 3.264.786. La consistenza del Fondo al 31/12/2022 si attesta ad € 28.082.350
PBA051	Il fondo rischi per franchigia assicurativa si riferisce alle passività potenziali derivanti dalla liquidazione di sinistri direttamente in capo all'Azienda, in virtù dell'applicazione dei meccanismi di franchigia inseriti nel contratto, per lo più calcolati in base all'ammontare di tutti gli indennizzi complessivamente liquidati nel medesimo periodo assicurativo. La consistenza del fondo si attesta al valore della stima effettuata dalla UOC Affari Generali e Legali.	Si registrano nell'anno utilizzi per € 3.029.011 ed accantonamenti per € 3.029.011. La consistenza del Fondo al 31/12/2022 si attesta ad € 5.500.000
PBA160	Per la voce "Quote inutilizzate di contributi da Regione o Provincia Autonoma per Quota di FSR vincolato" vedi tabella 37.	Si registrano nell'anno utilizzi per € 25.678 ed accantonamenti per € 509.705. La consistenza del Fondo al 31/12/2022 si attesta ad € 509.705

PBA170	Per la voce "Quote inutilizzate di contributi vincolati da soggetti pubblici (extra Fondo)" vedi tabella 38.	Si registrano nell'anno utilizzi per € 0 ed accantonamenti per € 914.552. La consistenza del Fondo al 31/12/2022 si attesta ad € 1.113.759
PBA180	Per la voce " Quote inutilizzate contributi per ricerca" vedi tabella 39.	Si registrano nell'anno utilizzi per € 33.157 ed accantonamenti per € 0. La consistenza del Fondo al 31/12/2022 si attesta ad € 108.843
PBA230	Il "Fondo rinnovi contrattuali personale dipendente" accoglie la quota di Esercizio in riferimento alla stima dell'impatto economico derivante dall'applicazione dei CCNL alla data non ancora perfezionati. I criteri sono esplicitati nelle linee guida regionali per la redazione dei Bilanci di Esercizio.	Si registrano nell'anno utilizzi per € 5.343.595 ed accantonamenti per € 3.376.197. La consistenza del Fondo al 31/12/2022 si attesta ad € 7.461.627
PBA240	Il "Fondo rinnovi convenzioni MMG-PLS-MCA" accoglie la quota di Esercizio in riferimento alla stima complessiva dell'impatto economico derivante dall'applicazione dei CCNL alla data non ancora perfezionati. I criteri sono esplicitati nelle linee guida regionali per la redazione dei Bilanci di Esercizio.	Si registrano nell'anno utilizzi per € 0 ed accantonamenti per € 1.531.018. La consistenza del Fondo al 31/12/2022 si attesta ad € 5.672.839
PBA250	Il "Fondo rinnovi convenzioni medici SUMAI" accoglie la quota di Esercizio in riferimento alla stima complessiva dell'impatto economico derivante dall'applicazione dei CCNL alla data non ancora perfezionati. I criteri sono esplicitati nelle linee guida regionali per la redazione dei Bilanci di Esercizio.	Si registrano nell'anno utilizzi per € 0 ed accantonamenti per € 193.135. La consistenza del Fondo al 31/12/2022 si attesta ad € 610.115

5.12.7 Criteri di determinazione dei Fondi per rinnovi CCNL

					ANNI 2019-2021		ANNI 2022-2024			
<i>DIRIGENZA MEDICA</i>										
CE	Descrizione Codice CE	CE 2015	Q.ta Integrativa	CE 2018	Imponibile Acc.to	%	Acc.to 2022	%	Acc.to 2022	Acc.to Bilancio
BA2110	Costo del personale dirigente medico	69.523	2.419	67.352	69.771	3,08%	2.148.955	0,22%	153.497	2.302.452
<i>DIRIGENZA SANITARIA NON MEDICA</i>										
CE	Descrizione Codice CE	CE 2015	Q.ta Integrativa	CE 2018	Imponibile Acc.to	%	Acc.to 2022	%	Acc.to 2022	Acc.to Bilancio
BA2150	Costo del personale dirigente non medico	5.146	179	5.220	5.399	3,08%	166.278	0,22%	11.877	178.155
<i>DIRIGENZA PTA</i>										
CE	Descrizione Codice CE	CE 2015	Q.ta Integrativa	CE 2018	Imponibile Acc.to	%	Acc.to 2022	%	Acc.to 2022	Acc.to Bilancio
BA2240	Costo del personale dirigente ruolo professionale	418	15	437	452					
BA2330	Costo del personale dirigente ruolo tecnico	493	17	346	363					
BA2420	Costo del personale dirigente ruolo amministrativo	812	28	938	966					
		1.723	60	1.721	1.781	3,08%	54.855	0,22%	3.918	58.773

COMPARTO

CE	Descrizione Codice CE	CE 2018	Imponibile Acc.to	%	%	Acc.to 2022	Acc.to Bilancio
BA2190	Costo del personale comparto ruolo sanitario	67.249					
BA2280	Costo del personale comparto ruolo professionale	2					
BA2370	Costo del personale comparto ruolo tecnico	17.173					
BA2460	Costo del personale comparto ruolo amministrativo	9.159					
		93.583	98.234	0,22%	0,55%	756.403	756.403

MMG/PLS/MCA

CE	Descrizione Codice CE	CE 2015	CE 2010	Q.ta Integrativa	CE 2018	Imponibile Acc.to	%	Acc.to 2022	%	Acc.to 2022	Acc.to Bilancio
BA0420	da convenzione	35.443	35.268	1.507	35.654	37.161	3,78%	1.404.672	0,34%	126.346	1.531.018

SPECIALISTI AMBULATORIALI (SUMAI)

CE	Descrizione Codice CE	CE 2015	CE 2010	Q.ta Integrativa	CE 2018	Imponibile Acc.to	%	Acc.to 2022	%	Acc.to 2022	Acc.to Bilancio
BA0570	da privato - Medici SUMAI	4.911	3.879	201	4.487	4.688	3,78%	177.197	0,34%	15.938	193.135

Area Contrattuale	Colonna "Q.ta Integrativa"	Colonna "Imponibile Acc.to"	Formula 2019-2021	Formula 2022-2024
Dirigenza Medica	Costo CE 2015 * 3,48%	Costo CE 2018 + valore colonna "Q.ta Integrativa"	Imponibile * 3,08%	Imponibile * 0,22%
Dirigenza Sanitaria non Medica	Costo CE 2015 * 3,48%	Costo CE 2018 + valore colonna "Q.ta Integrativa"	Imponibile * 3,08%	Imponibile * 0,22%
Dirigenza PTA	Costo CE 2015 * 3,48%	Costo CE 2018 + valore colonna "Q.ta Integrativa"	Imponibile * 3,08%	Imponibile * 0,22%
Comparto		Costo CE 2018 + Costo CE 2018 * 4,97%		Costo CE 2018 * 0,22% + Costo CE 2018 * 0,75%
MMG/PLS/MCA	Il valore è dato dalla somma di A e B: A = Costo CE 2010 * 0,75% B = (Costo CE 2015 + Costo CE 2010 * 0,75%) * 3,48%	Costo CE 2018 + valore colonna "Q.ta Integrativa"	Imponibile * 3,78%	Imponibile * 0,34%
Specialisti Ambulatoriali (SUMAI)	Il valore è dato dalla somma di A e B: A = Costo CE 2010 * 0,75% B = (Costo CE 2015 + Costo CE 2010 * 0,75%) * 3,48%	Costo CE 2018 + valore colonna "Q.ta Integrativa"	Imponibile * 3,78%	Imponibile * 0,34%

Altre informazioni relative a fondi rischi e oneri

Informazione			Se sì, illustrare
FR01. Con riferimento ai rischi per i quali è stato costituito un fondo, esiste la possibilità di subire perdite addizionali rispetto agli ammontari stanziati?		NO	
FR02. Esistono rischi probabili, a fronte dei quali non è stato costituito un apposito fondo per l'impossibilità di formulare stime attendibili?		NO	
FR03. Esistono rischi (né generici, né remoti) a fronte dei quali non è stato costituito un apposito fondo perché solo possibili, anziché probabili? Da tali rischi potrebbero scaturire perdite significative?		NO	
FR04 - Altro. Esistono altre informazioni che si ritiene necessario fornire per soddisfare la regola generale secondo cui "Se le informazioni richieste da specifiche disposizioni di legge non sono sufficienti a dare una rappresentazione veritiera e corretta, si devono fornire le informazioni complementari necessarie allo scopo" (art. 2423 cc)?		NO	

5.13. Trattamento di fine rapporto

5.13.1 Tab. 41 – Consistenza e movimentazioni del Trattamento di Fine Rapporto

CODICE MOD. SP	TRATTAMENTO DI FINE RAPPORTO	Consistenza iniziale	Acc.to dell'esercizio	Utilizzizzi dell'esercizio	Valore finale
PCA000	Fondo per premi operosità medici SUMAI	1.909.097	305.865	245.544	1.969.417
PCA010	Fondo per trattamento di fine rapporto dipendente	0	0	0	0
PCA020	Fondo per trattamento di quiescenza e simili	0	0	0	0
	TOTALE TRATTAMENTO DI FINE RAPPORTO	1.909.097	305.865	245.544	1.969.417

Il fondo per premi operosità SUMAI, come meglio esplicitato dal servizio competente, con Nota prot. 0044102 del 23/05/2023, è stato calcolato sulla media delle retribuzioni corrisposte nell'anno 2022 a n.70 Medici Specialisti SUMAI Convenzionati Interni, 5 medici addetti alla Medicina dei Servizi Territoriali, 11 Medici Veterinari Convenzionati Interni e 5 psicologi. Il Fondo SUMAI è stato utilizzato per €/000 245 nel 2022.

Altre informazioni relative a trattamento di fine rapporto

Informazione			Se sì, illustrare
TR01 - Altro. Esistono altre informazioni che si ritiene necessario fornire per soddisfare la regola generale secondo cui "Se le informazioni richieste da specifiche disposizioni di legge non sono sufficienti a dare una rappresentazione veritiera e corretta, si devono fornire le informazioni complementari necessarie allo scopo" (art. 2423 cc)?		NO	

5.14. Debiti

5.14.1 Tab. 42 – Consistenza e movimentazioni dei debiti

CODICE MOD. SP	DEBITI	Valore iniziale	Incrementi	Decrementi	Valore finale	di cui per fatture / N.C da ricevere	di cui per immobilizz.
PDA000	MUTUI PASSIVI	0	0	0	0	0	0
PDA010	DEBITI V/STATO	0	0	0	0	0	0
PDA020	Debiti v/Stato per mobilità passiva extraregionale	0	0	0	0	0	0
PDA030	Debiti v/Stato per mobilità passiva internazionale	0	0	0	0	0	0
PDA040	Acconto quota FSR v/Stato	0	0	0	0	0	0
PDA050	Debiti v/Stato per restituzione finanziamenti - per ricerca:	0	0	0	0	0	0
PDA060	Altri debiti v/Stato	0	0	0	0	0	0
PDA070	DEBITI V/REGIONE O PROVINCIA AUTONOMA	30.469.734	732.242.977	723.841.939	38.870.772	0	0
PDA080	Debiti v/Regione o Provincia Autonoma per finanziamenti - GSA	0	0	0	0	0	0
PDA081	Debiti v/Regione o Provincia Autonoma per finanziamenti	0	0	0	0	0	0
PDA090	Debiti v/Regione o Provincia Autonoma per mobilità passiva intraregionale	20.765.656	53.390.061	53.390.061	20.765.656	0	0
PDA100	Debiti v/Regione o Provincia Autonoma per mobilità passiva extraregionale	9.530.548	28.114.646	28.114.646	9.530.548	0	0
PDA101	Debiti v/Regione o Provincia Autonoma per mobilità passiva internazionale	0	706.021	706.021	0	0	0
PDA110	Acconto quota FSR da Regione o Provincia Autonoma	0	641.631.211	641.631.211	0	0	0
PDA111	Acconto da Regione o Provincia Autonoma per anticipazione ripiano disavanzo programmatico dai piani aziendali di cui all'art1, comma 528, L.208 /2015	0	0	0	0	0	0
PDA112	Acconto da Regione o Provincia Autonoma per contributi legge 210/92	0	0	0	0	0	0
PDA120	Altri debiti v/Regione o Provincia Autonoma GSA	173.530	8.401.038	0	8.574.568	0	0
PDA121	Altri debiti v/Regione o Provincia Autonoma	0	0	0	0	0	0
PDA130	DEBITI V/COMUNI:	0	30.395	0	30.395	0	0
PDA150	DEBITI V/AZIENDE SANITARIE PUBBLICHE DELLA REGIONE	2.847.578	353.616	329.602	2.871.592	27.090	0
PDA160	Debiti v/Aziende sanitarie pubbliche della Regione - per quota FSR	0	0	0	0	0	0
PDA170	Debiti v/Aziende sanitarie pubbliche della Regione - finanziamento sanitario aggiuntivo corrente LEA	0	0	0	0	0	0
PDA180	Debiti v/Aziende sanitarie pubbliche della Regione - finanziamento sanitario aggiuntivo corrente extra LEA	0	0	0	0	0	0
PDA190	Debiti v/Aziende sanitarie pubbliche della Regione - mobilità in compensazione	0	0	0	0	0	0
PDA200	Debiti v/Aziende sanitarie pubbliche della Regione - mobilità non in compensazione	0	0	0	0	0	0
PDA210	Debiti v/Aziende sanitarie pubbliche della Regione - altre prestazioni	2.847.578	353.616	329.602	2.871.592	27.090	0
0102022622	Note credito da ricevere v/ASL Avezzano Sulmona L'Aquila per altre prestazioni	0	0	0	0	0	0
0102022623	Note credito da ricevere v/ASL Lanciano Vasto Chieti per altre prestazioni	0	0	0	0	0	0
0102022624	Note credito da ricevere v/ASL Pescara per altre prestazioni	0	0	0	0	0	0
0102022625	Note credito da ricevere v/ASL Teramo per altre prestazioni	0	0	0	0	0	0
0205050601	Debiti v/ASL Avezzano Sulmona L'Aquila per altre prestazioni	417.441	279.402	184.261	512.582	0	0
0205050602	Fatture da ricevere v/ASL Avezzano Sulmona L'Aquila per altre prestazioni	98.527	26.143	98.527	26.143	0	0
0205050603	Debiti v/ASL Lanciano Vasto Chieti per altre prestazioni	227.436	41.067	20.614	247.889	0	0
0205050604	Fatture da ricevere v/ASL Lanciano Vasto Chieti per altre prestazioni	19.950	948	19.950	948	0	0
0205050605	Debiti v/ASL Pescara per altre prestazioni	0	0	0	0	0	0
0205050606	Fatture da ricevere v/ASL Pescara per altre prestazioni	0	0	0	0	0	0
0205050607	Debiti v/ASL Teramo per altre prestazioni	2.084.224	6.056	6.250	2.084.030	0	0
0205050608	Fatture da ricevere v/ASL Teramo per altre prestazioni	0	0	0	0	0	0
PDA211	Debiti v/Aziende sanitarie pubbliche della Regione - altre prestazioni per STP	0	0	0	0	0	0
PDA212	Debiti v/Aziende sanitarie pubbliche della Regione per contributi da aziende sanitarie pubbliche della regione o province autonome (extra- fondo)	0	0	0	0	0	0
PDA213	Debiti v/Aziende sanitarie pubbliche della Regione per contributi L.210/92	0	0	0	0	0	0
PDA220	Debiti v/Aziende Sanitarie pubbliche fuori Regione	229.968	364.865	276.996	317.837	60.941	0
PDA230	Debiti v/Aziende sanitarie pubbliche della Regione per versamenti c/patrimonio netto	0	0	0	0	0	0
PDA231	Debiti v/Aziende sanitarie pubbliche della Regione per versamenti c/patrimonio netto - finanziamenti per investimenti	0	0	0	0	0	0
PDA232	Debiti v/Aziende sanitarie pubbliche della Regione per versamenti c/patrimonio netto - incremento fondo dotazione	0	0	0	0	0	0
PDA233	Debiti v/Aziende sanitarie pubbliche della Regione per versamenti c/patrimonio netto - riripiano perdite	0	0	0	0	0	0
PDA234	Debiti v/Aziende sanitarie pubbliche della Regione per anticipazione ripiano disavanzo programmato dai piani aziendali di cui all'art.1, comma 528, L.2018/2015	0	0	0	0	0	0
PDA235	Debiti v/Aziende sanitarie pubbliche della Regione per versamenti c/patrimonio netto - altro	0	0	0	0	0	0
PDA140	TOTALE DEBITI V/AZIENDE SANITARIE PUBBLICHE	3.077.546	718.481	606.598	3.189.428	88.031	0

CODICE MOD. SP	DEBITI
PDA240	DEBITI V/SOCIETA' PARTECIPATE E/O ENTI DIPENDENTI
PDA250	Debiti v/enti regionali:
PDA260	Debiti v/sperimentazioni gestionali:
PDA270	Debiti v/altre partecipate:

Valore iniziale	Incrementi	Decrementi	Valore finale	di cui per fatture / N.C da ricevere	di cui per immobilizz.
0	0	0	0	0	0
0	0	0	0	0	0
0	0	0	0	0	0
0	0	0	0	0	0

PDA280	DEBITI V/FORNITORI:
PDA290	Debiti verso erogatori (privati accreditati e convenzionati) di prestazioni sanitarie
PDA291	Debiti verso erogatori (privati accreditati e convenzionati) di prestazioni sanitarie
0205070101	Debiti v/medici di base
0205070102	Debiti v/farmacie
0205070103	Debiti v/medici SUMAI
0205070104	Debiti v/IRCCS privati e Policlinici
0205070105	Fatture da ricevere v/IRCCS privati e Policlinici
0205070106	Debiti v/Ospedali Classificati
0205070107	Fatture da ricevere v/Ospedali Classificati
0205070108	Debiti v/Case di Cura
0205070109	Fatture da ricevere v/Case di Cura
0205070110	Debiti v/altri erogatori di prestazioni sanitarie - intraregione
0205070111	Fatture da ricevere v/altri erogatori di prestazioni sanitarie - intraregione
0205070112	Debiti v/erogatori sanitari privati per mobilità attiva privata extraregione
0205070113	Fatture da ricevere v/erogatori sanitari privati per mobilità attiva privata extraregione
PDA292	Note di credito da ricevere privati accreditati e convenzionati
0102022634	Note di credito v/IRCCS privati e Policlinici
0102022635	Note credito da ricevere v/Ospedali Classificati
0102022636	Note credito da ricevere v/Case di Cura
0102022637	Note credito da ricevere v/altri erogatori di prestazioni sanitarie - intraregione
PDA300	Debiti verso altri fornitori
PDA301	Debiti verso altri fornitori
0205070201	Debiti verso altri fornitori nazionali
0205070202	Fatture da ricevere verso altri fornitori nazionali
0205070203	Debiti verso altri fornitori esteri
0205070204	Fatture da ricevere verso altri fornitori esteri
0205070205	Debiti verso professionisti e collaboratori (ad esclusione degli organi diretti)
0205070206	Debiti cartolarizzati
PDA302	Note di credito da ricevere altri fornitori altri fornitori
0102022638	Note credito da ricevere verso altri fornitori nazionali
0102022639	Note credito da ricevere verso altri fornitori esteri

133.440.501	637.791.865	572.253.791	198.978.575	(19.953.565)	0
78.800.457	213.876.092	206.819.283	85.857.266	(19.683.647)	0
104.813.298	217.280.693	206.966.190	115.127.801	9.586.888	0
2.199.293	32.277.736	32.636.627	1.840.402	0	0
7.331.825	46.951.028	47.084.017	7.198.837	0	0
414.474	3.093.337	3.108.572	399.238	0	0
0	0	0	0	0	0
0	0	0	0	0	0
0	0	0	0	0	0
0	0	0	0	0	0
29.934.318	99.308.367	88.922.170	40.320.515	0	0
10.231.241	7.707.011	10.231.241	7.707.011	0	0
52.531.200	26.063.337	22.812.616	55.781.921	0	0
2.170.948	1.879.877	2.170.948	1.879.877	0	0
0	0	0	0	0	0
0	0	0	0	0	0
(26.012.841)	(3.404.601)	(146.907)	(29.270.535)	(29.270.535)	0
0	(3.712)	0	(3.712)	0	0
0	0	0	0	0	0
0	0	0	0	0	0
(26.012.841)	(3.400.889)	(146.907)	(29.266.823)	0	0
54.640.044	423.915.773	365.434.508	113.121.309	19.413.729	0
57.116.918	428.664.894	367.911.383	117.870.430	24.162.849	0
34.702.393	400.366.988	341.725.607	93.343.774	0	3.072.741
22.044.295	23.985.864	22.044.295	23.985.864	0	0
250.836	598.485	691.261	158.060	0	0
24.818	176.986	24.818	176.986	0	0
94.577	3.536.571	3.425.402	205.747	0	0
0	0	0	0	0	0
(2.476.875)	(4.749.121)	(2.476.875)	(4.749.121)	(4.749.121)	0
(2.476.875)	(4.749.112)	(2.476.875)	(4.749.112)	0	0
0	(9)	0	(9)	0	0

PDA310	DEBITI V/ISTITUTO TESORIERE
--------	-----------------------------

0	2.877.692	2.874.732	2.960	0	0
---	-----------	-----------	-------	---	---

PDA320	DEBITI TRIBUTARI: di cui
0205090101	Erario c/lres
0205090102	Erario c/ritenute su lavoro autonomo
0205090103	Erario c/ritenute su lavoro dipendente
0205090104	Erario c/I.V.A.
0205090105	Erario c/lrap
0205090106	Altre imposte e tasse
0205090107	Erario c/IVA e split payment

13.007.938	113.594.424	116.998.416	9.603.947	0	0
0	298.741	298.741	0	0	0
966.539	9.042.237	9.561.278	447.498	0	0
6.032.231	52.097.399	51.080.322	7.049.308	0	0
30.511	685.186	703.052	12.645	0	0
1.356.138	16.898.434	16.897.355	1.357.217	0	0
19.160	59.356	71.398	7.118	0	0
4.603.360	34.513.071	38.386.271	730.160	0	0

PDA330	DEBITI V/ISTITUTI PREVIDENZIALI, ASSISTENZIALI E SICUREZZA SOCIALE:
--------	---

9.894.687	86.089.534	85.852.649	10.131.573	0	0
-----------	------------	------------	------------	---	---

CODICE MOD. SP	DEBITI	Valore iniziale	Incrementi	Decrementi	Valore finale	di cui per fatture / N.C da ricevere	di cui per immobilizz.
PDA340	DEBITI V/ALTRI:	21.120.551	237.662.377	243.583.162	15.199.765	18.723	0
PDA350	Debiti v/altri finanziatori	0	0	0	0	0	0
PDA360	Debiti v/dipendenti	20.075.616	229.690.793	235.567.105	14.199.304	0	0
PDA370	Debiti v/gestioni liquidatorie	64.000	64.000	128.000	0	0	0
PDA380	Altri debiti diversi:	980.934	7.907.584	7.888.057	1.000.461	18.723	0
0102022641	Note credito da ricevere per altri debiti diversi	(10.627)	0	(10.627)	0	0	0
0205110401	Debiti verso organizzazioni sindacali	0	0	0	0	0	0
0205110402	Debiti verso organi direttivi e istituzionali	0	241.054	241.054	0	0	0
0205110403	Debiti verso assistiti	129.886	785.926	716.986	198.826	0	0
0205110404	Altri debiti diversi	414.576	5.521.031	5.324.670	610.936	0	0
0205110405	Debiti verso personale esterno non convenzionato	165.423	822.461	946.240	41.644	0	0
0205110406	Debiti verso personale tirocinante e borsisti	0	13.007	13.007	0	0	0
0205110407	Debiti verso altro personale esterno	0	0	0	0	0	0
0205110408	Debiti verso personale universitario	20.636	505.382	395.686	130.332	0	0
0205110409	Fatture da ricevere Altri debiti diversi	261.042	18.723	261.042	18.723	0	0
0205110410	Debiti al 31/12/2005	0	0	0	0	0	0
0205110411	Debiti anno 2006	0	0	0	0	0	0

Lo scostamento tra la voce PDA292 "Note di credito da ricevere privati accreditati e convenzionati" e la voce PBA040 "Fondo rischi connessi all'acquisto di prestazioni sanitarie da privato" per € 1.070.139 si riferisce alla posta di rettifica iscritta in bilancio nel 2009 a fronte dell'emissione di una fattura da parte di Deutsche Bank per interessi moratori non dovuti: la fattura è oggetto di contenzioso e nel fondo rischi per cause in corso, a fronte del rischio di soccombenza, sono state accantonate € 728.000.

Nella tabella sottostante si rappresenta la variazione dei conti afferenti alla voce di SP PDA280 – Debiti vs fornitori con separata evidenza delle differenze, rispetto allo Stato Patrimoniale 2021, dei debiti di formazione anno 2021.

Voce di SP	descrizione	Saldo al 31/12/2021	Pagamenti 2022 del saldo al 31/12/2021	Debiti 2022 del saldo al 31/12/2022	Saldo al 31/12/2022
PDA280	Debiti v/ fornitori	133.440.501	(78.899.803)	144.437.878	198.978.575
0205070101	Debiti v/medici di base	2.199.293	(2.199.293)	1.840.402	1.840.402
0205070102	Debiti v/farmacie	7.331.825	(7.331.825)	7.198.837	7.198.837
0205070103	Debiti v/medici SUMAI	414.474	(414.474)	399.238	399.238
0205070104	Debiti v/IRCCS privati e Policlinici	0	0	0	0
0205070105	Fatture da ricevere v/IRCCS privati e Policlinici	0	0	0	0
0205070106	Debiti v/Ospedali Classificati	0	0	0	0
0205070107	Fatture da ricevere v/Ospedali Classificati	0	0	0	0
0205070108	Debiti v/Case di Cura	29.934.318	(6.728.653)	17.114.850	40.320.515
0205070109	Fatture da ricevere v/Case di Cura	10.231.241	(10.231.241)	7.707.011	7.707.011
0205070110	Debiti v/altri erogatori di prestazioni sanitarie - intraregione	52.531.200	(2.438.562)	5.689.283	55.781.921
0205070111	Fatture da ricevere v/altri erogatori di prestazioni sanitarie - intraregione	2.170.948	(2.170.948)	1.879.877	1.879.877
0205070112	Debiti v/erogatori sanitari privati per mobilità attiva privata extraregione	0	0	0	0
0205070113	Fatture da ricevere v/erogatori sanitari privati per mobilità attiva privata extraregione	0	0	0	0
0102022634	Note di credito v/IRCCS privati e Policlinici	0	0	(3.712)	(3.712)
0102022635	Note credito da ricevere v/Ospedali Classificati	0	0	0	0
0102022636	Note credito da ricevere v/Case di Cura	0	0	0	0
0102022637	Note credito da ricevere v/altri erogatori di prestazioni sanitarie - intraregione	(26.012.841)	146.907	(3.400.889)	(29.266.823)
0205070201	Debiti verso altri fornitori nazionali	34.702.393	(27.697.282)	86.338.663	93.343.774
0205070202	Fatture da ricevere verso altri fornitori nazionali	22.044.295	(22.044.295)	23.985.864	23.985.864
0205070203	Debiti verso altri fornitori esteri	250.836	(196.321)	103.545	158.060
0205070204	Fatture da ricevere verso altri fornitori esteri	24.818	(24.818)	176.986	176.986
0205070205	Debiti verso professionisti e collaboratori (ad esclusione degli organi diretti)	94.577	(45.874)	157.044	205.747
0205070206	Debiti cartolarizzati	0	0	0	0
0102022638	Note credito da ricevere verso altri fornitori nazionali	(2.476.875)	2.476.875	(4.749.112)	(4.749.112)
0102022639	Note credito da ricevere verso altri fornitori esteri	0	0	(9)	(9)

Si rimanda alla Relazione sulla Gestione e, più segnatamente, paragrafo 1.5.2 – Bilancio di Esercizio 2022: lo Stato Patrimoniale, per la richiesta dettagliata analisi in riferimento ai Debiti vs Fornitori.

5.14.2 Tab. 43 – Dettaglio dei debiti per anno di formazione

CODICE MOD. SP	DEBITI	VALORE DEI DEBITI AL 31/12/2022 PER ANNO DI FORMAZIONE								
		Anno 2014 ed ante	Anno 2015	Anno 2016	Anno 2017	Anno 2018	Anno 2019	Anno 2020	Anno 2021	Anno 2022
PDA000	MUTUI PASSIVI	0	0	0	0	0	0	0	0	0
	DEBITI V/STATO	0	0	0	0	0	0	0	0	0
PDA020	Debiti v/Stato per mobilità passiva extraregionale	0	0	0	0	0	0	0	0	0
PDA030	Debiti v/Stato per mobilità passiva internazionale	0	0	0	0	0	0	0	0	0
PDA040	Acconto quota FSR v/Stato	0	0	0	0	0	0	0	0	0
PDA050	Debiti v/Stato per restituzione finanziamenti - per ricerca:	0	0	0	0	0	0	0	0	0
PDA060	Altri debiti v/Stato	0	0	0	0	0	0	0	0	0
	DEBITI V/REGIONE O PROVINCIA AUTONOMA	30.296.204	0	0	0	0	18.076	155.454	0	8.401.038
PDA080	Debiti v/Regione o Provincia Autonoma per finanziamenti	0	0	0	0	0	0	0	0	0
PDA081	Debiti v/Regione o Provincia Autonoma per finanziamenti	0	0	0	0	0	0	0	0	0
PDA090	Debiti v/Regione o Provincia Autonoma per mobilità passiva intraregionale	20.765.656	0	0	0	0	0	0	0	0
PDA100	Debiti v/Regione o Provincia Autonoma per mobilità passiva extraregionale	9.530.548	0	0	0	0	0	0	0	0
PDA101	Debiti v/Regione o Provincia Autonoma per mobilità passiva internazionale	0	0	0	0	0	0	0	0	0
PDA110	Acconto quota FSR da Regione o Provincia Autonoma	0	0	0	0	0	0	0	0	0
PDA111	Acconto da Regione o Provincia Autonoma per anticipazione ripiano disavanzo programmatico dai piani aziendali di cui all'art1, comma 528, L.208 /2015	0	0	0	0	0	0	0	0	0
PDA112	Acconto da Regione o Provincia Autonoma per contributi legge 210/92	0	0	0	0	0	0	0	0	0
PDA120	Altri debiti v/Regione o Provincia Autonoma GSA	0	0	0	0	0	18.076	155.454	0	8.401.038
PDA121	Altri debiti v/Regione o Provincia Autonoma	0	0	0	0	0	0	0	0	0
PDA130	DEBITI V/COMUNI:	0	0	0	0	0	0	0	0	30.395
	DEBITI V/AZIENDE SANITARIE PUBBLICHE DELLA REGIONE	940.525	688.170	188.850	290.317	150.272	78.235	66.312	185.708	283.203
PDA160	Debiti v/Aziende sanitarie pubbliche della Regione - per quota FSR	0	0	0	0	0	0	0	0	0
PDA170	Debiti v/Aziende sanitarie pubbliche della Regione - finanziamento sanitario aggiuntivo corrente LEA	0	0	0	0	0	0	0	0	0
PDA180	Debiti v/Aziende sanitarie pubbliche della Regione - finanziamento sanitario aggiuntivo corrente extra LEA	0	0	0	0	0	0	0	0	0
PDA190	Debiti v/Aziende sanitarie pubbliche della Regione - mobilità in compensazione	0	0	0	0	0	0	0	0	0
PDA200	Debiti v/Aziende sanitarie pubbliche della Regione - mobilità non in compensazione	0	0	0	0	0	0	0	0	0
PDA210	Debiti v/Aziende sanitarie pubbliche della Regione - altre prestazioni	940.525	688.170	188.850	290.317	150.272	78.235	66.312	185.708	283.203
0102022622	Note credito da ricevere v/ASL Avezzano Sulmona L'Aquila per altre prestazioni	0	0	0	0	0	0	0	0	0
0102022623	Note credito da ricevere v/ASL Lanciano Vasto Chieti per altre prestazioni	0	0	0	0	0	0	0	0	0
0102022624	Note credito da ricevere v/ASL Pescara per altre prestazioni	0	0	0	0	0	0	0	0	0
0102022625	Note credito da ricevere v/ASL Teramo per altre prestazioni	0	0	0	0	0	0	0	0	0
0205050601	Debiti v/ASL Avezzano Sulmona L'Aquila per altre prestazioni	17.921	8.177	20.781	97.862	16.568	4.492	7.810	104.855	234.116
0205050602	Fatture da ricevere v/ASL Avezzano Sulmona L'Aquila per altre prestazioni	0	0	0	0	0	0	0	0	26.143
0205050603	Debiti v/ASL Lanciano Vasto Chieti per altre prestazioni	154.780	4.752	40.793	0	2.456	23.909	0	83	21.117
0205050604	Fatture da ricevere v/ASL Lanciano Vasto Chieti per altre prestazioni	0	0	0	0	0	0	0	0	948
0205050605	Debiti v/ASL Pescara per altre prestazioni	0	0	0	0	0	0	0	0	0
0205050607	Debiti v/ASL Teramo per altre prestazioni	767.824	675.242	127.275	192.455	131.247	49.835	58.502	80.771	880
0205050608	Fatture da ricevere v/ASL Teramo per altre prestazioni	0	0	0	0	0	0	0	0	0
PDA220	Debiti v/Aziende Sanitarie pubbliche fuori Regione	34.771	8.777	2.207	5.055	7.556	4.578	21.232	3.371	230.290
0102022626	Note credito da ricevere v/Aziende sanitarie pubbliche Extraregione	0	0	0	0	0	0	0	0	0
0205050701	Debiti v/Aziende sanitarie pubbliche Extraregione	9.558	8.777	2.207	4.691	7.173	3.944	16.181	124	39.262
0205050702	Fatture da ricevere v/Aziende sanitarie pubbliche Extraregione	0	0	0	0	0	0	0	0	0
0205050703	Debiti v/Aziende Ospedaliere, IRCCS, Policlinici, Fondazioni Extraregione	25.213	0	0	364	383	634	5.051	3.247	130.087
0205050704	Fatture da ricevere v/Aziende Ospedaliere, IRCCS, Policlinici, Fondazioni Extraregione	0	0	0	0	0	0	0	0	60.941
PDA230	Debiti v/Aziende sanitarie pubbliche della Regione per versamenti c/patrimonio netto	0	0	0	0	0	0	0	0	0
PDA231	Debiti v/Aziende sanitarie pubbliche della Regione per versamenti c/patrimonio netto - finanziamenti per investimenti	0	0	0	0	0	0	0	0	0
PDA232	Debiti v/Aziende sanitarie pubbliche della Regione per versamenti c/patrimonio netto - incremento fondo dotazione	0	0	0	0	0	0	0	0	0
PDA233	Debiti v/Aziende sanitarie pubbliche della Regione per versamenti c/patrimonio netto - riripiano perdite	0	0	0	0	0	0	0	0	0
PDA234	Debiti v/Aziende sanitarie pubbliche della Regione per anticipazione ripiano disavanzo programmato dai piani aziendali di cui all'art.1, comma 528, L.2018/2015	0	0	0	0	0	0	0	0	0
PDA235	Debiti v/Aziende sanitarie pubbliche della Regione per versamenti c/patrimonio netto - altro	0	0	0	0	0	0	0	0	0
	TOTALE DEBITI V/AZIENDE SANITARIE PUBBLICHE	975.296	696.947	191.056	295.372	157.828	82.813	87.544	189.079	513.493

CODICE MOD. SP	DEBITI	VALORE DEI DEBITI AL 31/12/2022 PER ANNO DI FORMAZIONE								
		Anno 2014 ed ante	Anno 2015	Anno 2016	Anno 2017	Anno 2018	Anno 2019	Anno 2020	Anno 2021	Anno 2022
	DEBITI V/SOCIETA' PARTECIPATE E/O ENTI DIPENDENTI	0	0	0	0	0	0	0	0	0
PDA250	Debiti v/enti regionali:	0	0	0	0	0	0	0	0	0
PDA260	Debiti v/sperimentazioni gestionali:	0	0	0	0	0	0	0	0	0
PDA270	Debiti v/altre partecipate:	0	0	0	0	0	0	0	0	0
PDA280	DEBITI V/FORNITORI:	33.059.523	2.042.502	1.610.771	1.630.834	4.415.643	6.112.371	2.603.085	3.065.969	144.437.878
PDA290	Debiti verso erogatori (privati accreditati e convenzionati) di prestazioni sanitarie	32.860.640	1.911.557	1.474.901	1.345.925	2.708.642	5.386.201	1.741.450	3.053	38.424.897
PDA291	Debiti verso erogatori (privati accreditati e convenzionati) di prestazioni sanitarie	52.198.847	5.466.511	1.474.901	1.345.925	2.708.642	5.975.962	2.534.129	1.593.386	41.829.498
0205070101	Debiti v/medici di base	0	0	0	0	0	0	0	0	1.840.402
0205070102	Debiti v/farmacie	0	0	0	0	0	0	0	0	7.198.837
0205070103	Debiti v/medici SUMAI	0	0	0	0	0	0	0	0	399.238
0205070104	Debiti v/IRCCS privati e Policlinici	0	0	0	0	0	0	0	0	0
0205070105	Fatture da ricevere v/IRCCS privati e Policlinici	0	0	0	0	0	0	0	0	0
0205070106	Debiti v/Ospedali Classificati	0	0	0	0	0	0	0	0	0
0205070107	Fatture da ricevere v/Ospedali Classificati	0	0	0	0	0	0	0	0	0
0205070108	Debiti v/Case di Cura	4.753.844	4.422.328	1.326.393	1.238.685	2.645.646	5.126.624	2.433.278	1.258.867	17.114.850
0205070109	Fatture da ricevere v/Case di Cura	0	0	0	0	0	0	0	0	7.707.011
0205070110	Debiti v/altri erogatori di prestazioni sanitarie - intraregione	47.445.003	1.044.184	148.508	107.241	62.996	849.338	100.851	334.519	5.689.283
0205070111	Fatture da ricevere v/altri erogatori di prestazioni sanitarie - intraregione	0	0	0	0	0	0	0	0	1.879.877
0205070112	Debiti v/erogatori sanitari privati per mobilità attiva privata extraregione	0	0	0	0	0	0	0	0	0
0205070113	Fatture da ricevere v/erogatori sanitari privati per mobilità attiva privata extraregione	0	0	0	0	0	0	0	0	0
PDA292	Note di credito da ricevere privati accreditati e convenzionati	(19.338.207)	(3.554.954)	0	0	0	(589.762)	(792.679)	(1.590.333)	(3.404.601)
0102022634	Note di credito v/IRCCS privati e Policlinici	0	0	0	0	0	0	0	0	(3.712)
0102022635	Note credito da ricevere v/Ospedali Classificati	0	0	0	0	0	0	0	0	0
0102022636	Note credito da ricevere v/Case di Cura	0	0	0	0	0	0	0	0	0
0102022637	Note credito da ricevere v/altri erogatori di prestazioni sanitarie - intraregione	(19.338.207)	(3.554.954)	0	0	0	(589.762)	(792.679)	(1.590.333)	(3.400.889)
PDA300	Debiti verso altri fornitori	198.883	130.944	135.870	284.909	1.707.001	726.170	861.635	3.062.917	106.012.981
PDA301	Debiti verso altri fornitori	198.883	130.944	135.870	284.909	1.707.001	726.170	861.635	3.062.917	110.762.102
0205070201	Debiti verso altri fornitori nazionali	198.883	130.944	125.792	258.719	1.702.682	724.143	861.429	3.002.519	86.338.663
0205070202	Fatture da ricevere verso altri fornitori nazionali	0	0	0	0	0	0	0	0	23.985.864
0205070203	Debiti verso altri fornitori esteri	0	0	0	0	0	2.027	206	52.282	103.545
0205070204	Fatture da ricevere verso altri fornitori esteri	0	0	0	0	0	0	0	0	176.986
0205070205	Debiti verso professionisti e collaboratori (ad esclusione degli organi diretti)	0	0	10.078	26.190	4.319	0	0	8.116	157.044
0205070206	Debiti cartolarizzati	0	0	0	0	0	0	0	0	0
PDA302	Note di credito da ricevere altri fornitori altri fornitori	0	0	0	0	0	0	0	0	(4.749.121)
0102022638	Note credito da ricevere verso altri fornitori nazionali	0	0	0	0	0	0	0	0	(4.749.112)
0102022639	Note credito da ricevere verso altri fornitori esteri	0	0	0	0	0	0	0	0	(9)
PDA310	DEBITI V/ISTITUTO TESORIERE	0	0	0	0	0	0	0	0	2.960
PDA320	DEBITI TRIBUTARI:	0	0	0	0	0	0	0	0	9.603.947
0205090101	Erario c/res	0	0	0	0	0	0	0	0	0
0205090102	Erario c/ritenute su lavoro autonomo	0	0	0	0	0	0	0	0	447.498
0205090103	Erario c/ritenute su lavoro dipendente	0	0	0	0	0	0	0	0	7.049.308
0205090104	Erario c/I.V.A.	0	0	0	0	0	0	0	0	12.645
0205090105	Erario c/Irap	0	0	0	0	0	0	0	0	1.357.217
0205090106	Altre imposte e tasse	0	0	0	0	0	0	0	0	7.118
0205090107	Erario c/IVA e split payment	0	0	0	0	0	0	0	0	730.160
PDA330	DEBITI V/ISTITUTI PREVIDENZIALI, ASSISTENZIALI E SICUREZZA SOCIALE:	0	0	0	0	0	0	0	0	10.131.573

CODICE MOD. SP	DEBITI	VALORE DEI DEBITI AL 31/12/2022 PER ANNO DI FORMAZIONE								
		Anno 2014 ed ante	Anno 2015	Anno 2016	Anno 2017	Anno 2018	Anno 2019	Anno 2020	Anno 2021	Anno 2022
PDA340	DEBITI V/ALTRI:	0	0	0	0	0	0	60	0	15.199.706
PDA350	Debiti v/altri finanziatori	0	0	0	0	0	0	0	0	0
PDA360	Debiti v/dipendenti	0	0	0	0	0	0	0	0	14.199.304
PDA370	Debiti v/gestioni liquidatorie	0	0	0	0	0	0	0	0	0
PDA380	Altri debiti diversi:	0	0	0	0	0	0	60	0	1.000.402
0102022641	Note credito da ricevere per altri debiti diversi	0	0	0	0	0	0	0	0	0
0205110401	Debiti verso organizzazioni sindacali	0	0	0	0	0	0	0	0	0
0205110402	Debiti verso organi direttivi e istituzionali	0	0	0	0	0	0	0	0	0
0205110403	Debiti verso assistiti	0	0	0	0	0	0	60	0	198.766
0205110404	Altri debiti diversi	0	0	0	0	0	0	0	0	610.936
0205110405	Debiti verso personale esterno non convenzionato	0	0	0	0	0	0	0	0	41.644
0205110406	Debiti verso personale tirocinante e borsisti	0	0	0	0	0	0	0	0	0
0205110407	Debiti verso altro personale esterno	0	0	0	0	0	0	0	0	0
0205110408	Debiti verso personale universitario	0	0	0	0	0	0	0	0	130.332
0205110409	Fatture da ricevere Altri debiti diversi	0	0	0	0	0	0	0	0	18.723
0205110410	Debiti al 31/12/2005	0	0	0	0	0	0	0	0	0
0205110411	Debiti anno 2006	0	0	0	0	0	0	0	0	0

5.14.3 Tab. 44 – Dettaglio dei debiti per scadenza

CODICE MOD. SP	DEBITI	DEBITI AL 31/12/2022 PER SCADENZA		
		Entro 12 mesi	Tra 1 e 5 anni	Oltre 5 anni
PDA000	MUTUI PASSIVI	0	0	0
	DEBITI V/STATO	0	0	0
PDA020	Debiti v/Stato per mobilità passiva extraregionale	0	0	0
PDA030	Debiti v/Stato per mobilità passiva internazionale	0	0	0
PDA040	Acconto quota FSR v/Stato	0	0	0
PDA050	Debiti v/Stato per restituzione finanziamenti - per ricerca:	0	0	0
PDA060	Altri debiti v/Stato	0	0	0
	DEBITI V/REGIONE O PROVINCIA AUTONOMA	38.870.772	0	0
PDA080	Debiti v/Regione o Provincia Autonoma per finanziamenti - GSA	0	0	0
PDA081	Debiti v/Regione o Provincia Autonoma per finanziamenti	0	0	0
PDA090	Debiti v/Regione o Provincia Autonoma per mobilità passiva intraregionale	20.765.656	0	0
PDA100	Debiti v/Regione o Provincia Autonoma per mobilità passiva extraregionale	9.530.548	0	0
PDA110	Acconto quota FSR da Regione o Provincia Autonoma	0	0	0
PDA111	Acconto da Regione o Provincia Autonoma per anticipazione ripiano disavanzo programmatico dai piani aziendali di cui all'art1, comma 528, L.208 /2015	0	0	0
PDA112	Acconto da Regione o Provincia Autonoma per contributi legge 210/92	0	0	0
PDA120	Altri debiti v/Regione o Provincia Autonoma GSA	8.574.568	0	0
PDA121	Altri debiti v/Regione o Provincia Autonoma	0	0	0
PDA130	DEBITI V/COMUNI:	30.395	0	0
	DEBITI V/AZIENDE SANITARIE PUBBLICHE DELLA REGIONE	2.871.592	0	0
PDA160	Debiti v/Aziende sanitarie pubbliche della Regione - per quota FSR	0	0	0
PDA170	Debiti v/Aziende sanitarie pubbliche della Regione - finanziamento sanitario aggiuntivo corrente LEA	0	0	0
PDA180	Debiti v/Aziende sanitarie pubbliche della Regione - finanziamento sanitario aggiuntivo corrente extra LEA	0	0	0
PDA190	Debiti v/Aziende sanitarie pubbliche della Regione - mobilità in compensazione	0	0	0
PDA200	Debiti v/Aziende sanitarie pubbliche della Regione - mobilità non in compensazione	0	0	0
PDA210	Debiti v/Aziende sanitarie pubbliche della Regione - altre prestazioni	2.871.592	0	0
PDA211	Debiti v/Aziende sanitarie pubbliche della Regione - altre prestazioni per STP	0	0	0
PDA212	Debiti v/Aziende sanitarie pubbliche della Regione per contributi da aziende sanitarie pubbliche della regione o province autonome (extra- fondo)	0	0	0
PDA213	Debiti v/Aziende sanitarie pubbliche della Regione per contributi L.210/92	0	0	0
PDA220	Debiti v/Aziende Sanitarie pubbliche fuori Regione	317.837	0	0
PDA230	Debiti v/Aziende sanitarie pubbliche della Regione per versamenti c/patrimonio netto	0	0	0
PDA231	Debiti v/Aziende sanitarie pubbliche della Regione per versamenti c/patrimonio netto	0	0	0
PDA232	Debiti v/Aziende sanitarie pubbliche della Regione per versamenti c/patrimonio netto - finanziamenti per investimenti	0	0	0
PDA233	Debiti v/Aziende sanitarie pubbliche della Regione per versamenti c/patrimonio netto - incremento fondo dotazione	0	0	0
PDA234	Debiti v/Aziende sanitarie pubbliche della Regione per versamenti c/patrimonio netto - riripiano perdite	0	0	0
PDA235	Debiti v/Aziende sanitarie pubbliche della Regione per anticipazione ripiano disavanzo programmato dai piani aziendali di cui all'art.1, comma 528, L.2018/2015	0	0	0
	TOTALE DEBITI V/AZIENDE SANITARIE PUBBLICHE	3.189.428	0	0

CODICE MOD. SP	DEBITI	DEBITI AL 31/12/2022 PER SCADENZA		
		Entro 12 mesi	Tra 1 e 5 anni	Oltre 5 anni
	DEBITI V/SOCIETA' PARTECIPATE E/O ENTI DIPENDENTI	0	0	0
PDA250	Debiti v/enti regionali:	0	0	0
PDA260	Debiti v/sperimentazioni gestionali:	0	0	0
PDA270	Debiti v/altre partecipate:	0	0	0
PDA280	DEBITI V/FORNITORI:	198.978.575	0	0
PDA290	Debiti verso erogatori (privati accreditati e convenzionati) di prestazioni sanitarie	85.857.266	0	0
PDA291	Debiti verso erogatori (privati accreditati e convenzionati) di prestazioni sanitarie	115.127.801	0	0
PDA292	Note di credito da ricevere (privati accreditati e convenzionati)	(29.270.535)	0	0
PDA300	Debiti verso altri fornitori	113.121.309	0	0
PDA301	Debiti verso altri fornitori	117.870.430	0	0
PDA302	Note di credito da ricevere (altri fornitori)	(4.749.121)	0	0
PDA310	DEBITI V/ISTITUTO TESORIERE	2.960	0	0
PDA320	DEBITI TRIBUTARI:	9.603.947	0	0
PDA330	DEBITI V/ISTITUTI PREVIDENZIALI, ASSISTENZIALI E SICUREZZA SOCIALE:	10.131.573	0	0
PDA340	DEBITI V/ALTRI:	15.199.765	0	0
PDA350	Debiti v/altri finanziatori	0	0	0
PDA360	Debiti v/dipendenti	14.199.304	0	0
PDA370	Debiti v/gestioni liquidatorie	0	0	0
PDA380	Altri debiti diversi	1.000.461	0	0

5.14.4 Tab. 45 – Dettaglio mutui

DETTAGLIO MUTUI	Destinazione	Soggetto erogatore	Riferimenti delibera di autorizzazione regionale	Importo iniziale	Scadenza	Debito residuo	Tasso di interesse	Garanzie reali
...								
...								
...								
...								
...								
...								
...								
...								
...								
TOTALE MUTUI								

5.14.5 Tab. 46 – Dettaglio debiti intraregionali per mobilità (in compensazione e non) e per altre prestazioni

DETTAGLIO DEBITI INTRAREGIONALI PER SINGOLA AZIENDA	Mobilità in compens.	Mobilità non in compens.	Altre prestazioni
Asl 201- Avezzano Sulmona L'Aquila			538.725
Asl 202- Lanciano Vasto Chieti			248.837
Asl 204-Teramo			2.084.030
Totale	-	-	2.871.592

DB01 - Transazioni

DB01 - NO	I debiti verso fornitori non sono sottoposti a procedure di transazione regionali.
-----------	--

Altre informazioni relative a debiti.

Informazione		Se sì, illustrare
DB02 - Altro. Esistono altre informazioni che si ritiene necessario fornire per soddisfare la regola generale secondo cui "Se le informazioni richieste da specifiche disposizioni di legge non sono sufficienti a dare una rappresentazione veritiera e corretta, si devono fornire le informazioni complementari necessarie allo scopo" (art. 2423 cc)?		NO

5.15. Ratei e risconti passivi

5.15.1 Tab. 47 – Ratei passivi – Dettaglio a livello di costo (codice CE)

CODICE MOD. CE	RATEI PASSIVI
	DETTAGLIO A LIVELLO DI COSTO CE
PEA010	E.I.1) Ratei passivi
PEA020	E.I.2) Ratei passivi v/Aziende sanitarie pubbliche della Regione
	TOTALE RATEI PASSIVI

5.15.2 Tab. 48 – Risconti passivi – Dettaglio a livello di ricavo (codice CE)

CODICE MOD. CE	RISCONTI PASSIVI	di cui	
		Importo	oltre 12 mesi
	DETTAGLIO A LIVELLO DI RICAVO CE		
PEA040	E.II.1) Risconti passivi	0	
PEA050	E.II.2) Risconti passivi v/Aziende sanitarie pubbliche della Regione	0	
PEA060	E.II.3) Risconti passivi - in attuazione dell'art.79, comma 1 sexies lettera c), del D.L. 112/2008, convertito con legge 133/2008 e della legge 23 dicembre 2009 n. 191	0	
	TOTALE RISCONTI PASSIVI	0	0

Altre informazioni relative a ratei e risconti passivi.

Informazione		Se sì, illustrare
RP01 - Altro. Esistono altre informazioni che si ritiene necessario fornire per soddisfare la regola generale secondo cui "Se le informazioni richieste da specifiche disposizioni di legge non sono sufficienti a dare una rappresentazione veritiera e corretta, si devono fornire le informazioni complementari necessarie allo scopo" (art. 2423 cc)?	NO	

5.16. Conti d'ordine

5.16.1 Tab. 49 – Dettagli e movimentazioni dei conti d'ordine

CODICE MOD. SP	CONTI D'ORDINE	Valore iniziale	Incrementi	Decrementi	Valore finale
PFA000	G.1) CANONI DI LEASING ANCORA DA PAGARE	0	0	0	0
PFA010	G.2) DEPOSITI CAUZIONALI	0	0	0	0
PFA020	G.3) BENI IN COMODATO	0	0	0	0
PFA021	G.4) CANONI DI PROGETTO F FINANCIAMENTO ANCORA DA PAGARE	0	0	0	0
PFA030	G.5) ALTRI CONTI D'ORDINE	0	0	0	0
	Canoni di leasing a scadere				
	Depositi cauzionali				
	Beni di terzi presso l'Azienda				
	Garanzie prestate (fidejussioni, avalli, altre garanzie personali e reali)				
	Garanzie ricevute (fidejussioni, avalli, altre garanzie personali e reali)				
	Beni in contenzioso				
	Altri impegni assunti				

Altre informazioni relative a conti d'ordine.

Informazione		Se sì, illustrare
CO01. Sono state attivate operazioni di project finance?	NO	
CO02. Esistono beni dell'azienda presso terzi (in deposito, in pegno o in comodato)?	NO	
CO03 - Altro. Esistono altre informazioni che si ritiene necessario fornire per soddisfare la regola generale secondo cui "Se le informazioni richieste da specifiche disposizioni di legge non sono sufficienti a dare una rappresentazione veritiera e corretta, si devono fornire le informazioni complementari necessarie allo scopo" (art. 2423 cc)?	NO	

5.17. Riconciliazione Crediti e Debiti infragruppo

CREDITI VS ASL 201 ASL L'AQUILA

	Valore nominale	Fondo svalutazione crediti	Valore netto
Crediti ASL Pescara verso ASL 201	2.009.484	(1.381.339)	628.145
Debiti ASL 201 verso ASL Pescara	661.412	0	661.412
Differenza	1.348.072	(1.381.339)	(33.267)

DEBITI VS ASL 201

	Valore nominale	Fondo svalutazione crediti	Valore netto
Debiti ASL Pescara vs ASL 201	538.725	0	538.725
Crediti ASL 201 verso ASL Pescara	538.721	0	538.721
Differenza	4	0	4

In occasione della chiusura del bilancio è stata effettuata l'attività di riconciliazione dei saldi creditori e debitori infragruppo.

All'esito di tale attività, si è provveduto, laddove possibile, secondo le indicazioni fornite dalla Regione nelle Linee Guida alla redazione del Bilancio di esercizio 2022, ad eliminare i disallineamenti tra i saldi.

Al 31/12/2022 permane un disallineamento tra il credito della ASL di Pescara vs la ASL di Avezzano Sulmona-L'Aquila ed il loro debito nei nostri confronti. Le partite che formano il disallineamento ancora presente al 31/12/2022 sono:

- la fattura registrazione n. 2-2002-724 di €/000 1.348, risalente all'esercizio 1999, emessa nei confronti della ex ASL di Avezzano-Sulmona, per la quale è stato ripetutamente sollecitato il pagamento alla ASL di Avezzano-Sulmona-L'Aquila. Tale fattura non è presente nella contabilità della ASL debitrice e a fronte del rischio di inesigibilità della stessa, la ASL di Pescara ha accantonato un fondo rischi di pari importo;
- fondo rischi di €/000 33, accantonato a fronte della fattura 2-2002-725, anch'essa risalente all'esercizio 1999. Tale fattura, a differenza della precedente, è presente nella contabilità della ASL debitrice, ma ad oggi, nonostante numerosi solleciti effettuati nel corso degli anni, non è ancora stata pagata. A fronte del rischio di inesigibilità della stessa, la ASL di Pescara ha accantonato un fondo rischi di pari importo.

In merito alle azioni che la ASL di Pescara intende intraprendere nel corso del 2022 per eliminare detto disallineamento, si fa presente quanto segue:

In relazione al documento n. 2-2002-724, non presente nella contabilità della ASL debitrice, la ASL di Pescara intende portare a compimento la verifica della disponibilità/riproducibilità del documento, attraverso un'attenta ricognizione da parte degli uffici competenti che hanno emesso la fattura, e procedere nuovamente all'invio del documento alla ASL debitrice, affinché quest'ultima provveda a registrare la fattura nella sua contabilità e ad effettuare il pagamento a nostro favore.

Per quanto riguarda il documento n. 2-2002-725, esso è presente nella contabilità della ASL debitrice, ma ad oggi non è ancora stato pagato. L'azienda intende sollecitare nuovamente il pagamento alla ASL di Avezzano Sulmona L'Aquila.

In riferimento all'attività di riconciliazione tra il debito della ASL di Pescara vs la ASL di Avezzano Sulmona-L'Aquila ed il loro credito nei nostri confronti, al 31/12/2022 c'è un disallineamento di € 4 dovuto ai Bolli.

CREDITI VS ASL 202

	Valore nominale	Fondo svalutazione crediti	Valore netto
Crediti ASL Pescara verso ASL 202	2.400.300	(1.878.588)	521.712
Debiti ASL 202 verso ASL Pescara	1.183.062	-	1.183.062
Differenza	1.217.239	(1.878.588)	(661.349)

DEBITI VS ASL 202

	Valore nominale	Fondo svalutazione crediti	Valore netto
Debiti ASL Pescara verso ASL 202	248.837	0	248.837
Crediti ASL 202 verso ASL Pescara	248.870	0	248.870
Differenza	(33)	0	(33)

In occasione della chiusura del bilancio, è stata effettuata l'attività di riconciliazione dei saldi creditori e debitori infragruppo.

All'esito di tale attività, si è provveduto, laddove possibile, secondo le indicazioni fornite dalla Regione nelle Linee Guida alla redazione del Bilancio di esercizio 2022, ad eliminare i disallineamenti tra i saldi.

Al 31/12/2022 permane un disallineamento tra il credito della ASL di Pescara vs la ASL di Lanciano-Vasto-Chieti ed il loro debito nei nostri confronti. Le principali partite che formano il disallineamento ancora presente al 31/12/2022 sono:

- la fattura con registrazione n. 2-2002-723 di €/000 1.217, risalente all'esercizio 1999, emessa nei confronti della ex ASL di Chieti, per la quale è stato ripetutamente sollecitato il pagamento. Tale fattura, inizialmente presente nella contabilità della ASL debitrice, attualmente non compare più tra i debiti della ASL di Chieti. A fronte del rischio di inesigibilità della fattura, la ASL di Pescara ha accantonato un fondo rischi di pari importo;
- fondo rischi accantonato a fronte della fattura 2-2002-722, anch'essa risalente all'esercizio 1999. Tale fattura, a differenza della precedente, è presente nella contabilità della ASL debitrice, ma ad oggi, nonostante numerosi solleciti effettuati nel corso degli anni, non è ancora stata pagata. A fronte del rischio di inesigibilità della stessa, la ASL di Pescara ha accantonato un fondo rischi di pari importo.
- Iva dalla ASL di Pescara stornata dall'importo del credito a chiusura del debito v/Erario (meccanismo dello Split Payment). Lo storno dell'Iva viene invece effettuato dalla ASL debitrice al momento del pagamento della fattura. Pertanto, il disallineamento in questione si annullerà al momento del pagamento della fattura da parte della ASL di Lanciano-Vasto-Chieti.
- la fattura da emettere n. 188 del 31/03/2023

In merito alle azioni che la ASL di Pescara intende intraprendere nel corso del 2022 per eliminare detto disallineamento, si fa presente quanto segue.

In relazione al documento n. 2-2002-723, non più presente nella contabilità della ASL debitrice, la ASL di Pescara intende completare la raccolta della documentazione comprovante il credito nei confronti della ASL di Lanciano-Vasto Chieti, portando a compimento la ricognizione, da parte degli uffici competenti che hanno emesso la fattura, e procedere all'invio della suddetta documentazione alla ASL debitrice, affinché quest'ultima provveda a registrare nuovamente la fattura nella sua contabilità e ad effettuare il pagamento a nostro favore.

Per quanto riguarda il documento n. 2-2002-722, esso è presente nella contabilità della ASL debitrice, ma ad oggi non è ancora stato pagato. L'azienda intende sollecitare nuovamente il pagamento da parte della ASL di Lanciano-Vasto-Chieti.

In riferimento alla differenza tra il debito della ASL di Pescara vs ASL di Chieti ed il loro credito nei nostri confronti, al 31/12/2021 si evidenzia un disallineamento di € 33 in corso di riconciliazione.

CREDITI VS ASL 204

	<i>Valore nominale</i>	<i>Fondo svalutazione crediti</i>	<i>Valore netto</i>
<i>Crediti ASL Pescara vs ASL 204</i>	<i>195.253</i>	<i>0</i>	<i>195.253</i>
<i>Debiti ASL Teramo vs ASL Pescara</i>	<i>193.174</i>	<i>0</i>	<i>193.174</i>
<i>Differenza</i>	<i>2.079</i>	<i>0</i>	<i>2.079</i>

DEBITI VS ASL 204

	<i>Valore nominale</i>	<i>Fondo svalutazione crediti</i>	<i>Valore netto</i>
<i>Debiti ASL Pescara vs ASL 204</i>	<i>2.084.030</i>	<i>0</i>	<i>2.084.030</i>
<i>Crediti ASL Teramo vs ASL Pescara</i>	<i>2.084.029</i>	<i>0</i>	<i>2.084.029</i>
<i>Differenza</i>	<i>1</i>	<i>0</i>	<i>1</i>

In occasione della chiusura del bilancio, è stata effettuata l'attività di riconciliazione dei saldi creditori e debitori infragruppo.

All'esito di tale attività, si è provveduto, laddove possibile, secondo le indicazioni fornite dalla Regione nelle Linee Guida alla redazione del Bilancio di esercizio 2022, ad eliminare i disallineamenti tra i saldi.

Al 31/12/2022 esiste una differenza tra il credito della ASL di Pescara vs la ASL di Teramo ed il debito di quest'ultima verso la ASL di Pescara di € 2.093. Tale differenza è data dalla Nota di credito da ricevere rilevata dalla ASL di Teramo a storno della Fattura n. FT-2017-3932. La ASL di Pescara non ha rilevato nella sua contabilità una nota di credito da emettere, in quanto la pratica è ancora in corso di definizione.

5.18. Contributi in conto esercizio

5.18.1 Tab. 50 – Dettagli contributi in conto esercizio

CODICE MOD. CE	CONTRIBUTI IN C/ESERCIZIO	Quota Capitaria	Funzioni	Indistinto finalizzato
AA0030	Contributi da Regione o Prov. Aut. per quota F.S. regionale indistinto	602.579.848	10.284.480	1.254.662
AA0080	Contributi da Regione o Prov. Aut. (extra fondo) - Risorse aggiuntive da bilancio regionale a titolo di copertura LEA	0	0	0
AA0090	Contributi da Regione o Prov. Aut. (extra fondo) - Risorse aggiuntive da bilancio regionale a titolo di copertura extra LEA	0	0	0

5.18.2 Tab. 51 – Informativa contributi in conto esercizio

CODICE MOD. CE	DETTAGLIO CONTRIBUTI IN C/ESERCIZIO	Atto	Data	Oggetto	Importo assegnato	Importo utilizzato	Codice conto
AA0020	DA REGIONE O P.A. PER QUOTA F.S. REGIONALE:				632.290.001	17.661.306	
AA0030	Quota F.S. regionale - indistinto				614.118.990		
AA0031	Finanziamento indistinto	DPF012/13	11/04/2023	RIPARTO FSR 2022	612.864.328		0301010101 0301010102
AA0032	Indistinto finalizzato	DPF004/60	20/10/2022	ART.1 QUATER C.1 DL 228/2021 MISURE URGENTI EMERGENZA COVID - TAB. A POTENZIAMENTO SERVIZI NEUROPSICHIATRIA INFANTILE. RECLUTAMENTO PROF.SANITARI E ASSIST. SOCIALI TAB. B RECLUTAMENTO PSICOLOGI	53.467		0301010103
		DPF019/62	25/10/2022	ESENZIONE TICKET PRESTAZIONI MONITORAGGIO PAZIENTI EX COVID - DL73/2021 ART.27 TAB.B	127.981		
		RA/0179748/DPF012	24/04/2023	QUOTA IMPLEMENTAZIONE PRIME MISURE PANFLU 2021-2023 (art.1, c.261 L.234/2021) DPF010	1.073.214		
AA0034	Funzioni - Pronto Soccorso				0		0301010104
AA0035	Funzioni - Altro				0		0301010105
AA0036	Quota finalizzata per il Piano aziendale di cui all'art. 1, comma 528, L. 208/2015				0		0301010106
AA0040	Quota F.S. regionale - vincolato:				18.171.012	17.661.306	
		DPF020/73	28/12/2022	PREVENZIONE/ASSISTENZA DETENUTI E INTERNATI TOSSICODIPENDENTI ANNO 2022	47.292	47.292	0301010203
		DPF004/11	02/02/2023	ART. 1 COMMA 274 L.234/2021 DISPONIBILITA' VINCOLATE PER POTENZIAMENTO ASSISTENZA TERRITORIALE PREVISTE DAL PNRR (UCA E COT)	430.414	0	0301010223
		DPF004/10	02/02/2023	ART.50 DL 73/2021 INTERVENTI URGENTI PER VIGILANZA E SICUREZZA SUI LUOGHI DI LAVORO EMERGENZA COVID - 2022 - RECLUTAMENTO DIRIGENTI MEDICI E TECNICI DELLA PREVENZIONE	53.613	0	0301010224
		DPF003/184	29/12/2022	RIMBORSO ACQUISTO FARMACI INNOVATIVI ANNO 2022	7.356.583	7.356.583	
		DPF020/68	06/12/2022	SANITA' PENITENZIARIA ANNO 2022 DETENUTI INTERNATI E MINORENNI SOTTOPOSTI A PROCEDIMENTO PENALE	951.234	951.234	
		DPF012/52	29/12/2022	SOMMA VINCOLATA FSR 2022 - ART. 26 C.6BIS E 6TER DL 73/2021 CICLI RIABILITAZIONE TERMAL MOTORIA RESPIRATORIA E CARDIORESPIRATORIA PER EMERGENZA EPIDEMIOLOGICA COVID	122.205	122.205	0301010212
		RA/0036197/DPF012	31/01/2023	DL 144/2022 e DL 115/2022 INTEGRAZIONE FSR 2022 A CONCORSO MAGGIORI COSTI PER AUMENTO PREZZI FONTI ENERGETICHE E COVID	3.353.882	3.353.882	
		RA/0030847/DPF012	26/01/2023	OBIETTIVI DI PIANO 2022 - DPF/124 del 19/12/2022	3.219.374	3.219.374	
		RA/0030847/DPF012	26/01/2023	OBIETTIVI DI PIANO 2022 - DPF010/100 DEL 19/12/2022	1.664.572	1.664.572	
		RA/0030847/DPF012	26/01/2023	RIDUZIONE PERCENTUALI SCONTO PER LE FARMACIE CON FATTURATO < 150.000	25.678	0	0301010216
		RA/0030847/DPF012	26/01/2023	SPERIMENTAZIONE E REMUNERAZIONE PRESTAZIONI E FUNZIONI ASSISTENZIALI EROGATE DA FARMACIE	150.418	150.418	0301010218
		DPF003/76	24/06/2022	REMUNERAZIONE AGGIUNTIVA ALLE FARMACIE PER RIMBORSO FARMACI EROGATI IN REGIME SSN	795.746	795.746	0301010219

CODICE MOD. CE	DETTAGLIO CONTRIBUTI IN C/ESERCIZIO	Atto	Data	Oggetto	Importo assegnato	Importo utilizzato	Codice conto
AA0050	EXTRA FONDO:				2.998.749	2.127.565	
AA0070	Contributi da Regione o Prov. Aut. (extra fondo) vincolati:				1.049.181	1.049.181	
		DPF010/14	17/03/2022	PROG. VERGILIUS AUTISMO ANNO 2021	41.500	41.500	0301020101
		DPF010/16	29/03/2022	CONGUAGLIO FORFETTARIO ATTIVITA DISMESSECONTROLLO MED-LEGALE PERS. SCOLASTICO	40.239	40.239	
		DPF020/10	16/03/2022	PROCREAZIONE MEDICALMENTE ASSISTITA ANNI 2014-2021	190.433	190.433	
		DPF010/52	06/09/2022	CONSULTORI FAMILIARI ANNO 2022	86.107	86.107	
		DPF010/53	06/09/2022	PROGETTO "ENTERPRISE (MODELLI PER AUTISMO IN ETA' EVOLUTIVA E TRANSIZIONE)" ANNO 2022	121.368	121.368	
		DPF010/59	14/09/2022	PREVENZIONE PRATICHE MUTILAZIONE GENITALE FEMMINILE ANNUALITA' 2015-2021 - L. 7/2006	8.919	8.919	
		DPF010/60	14/09/2022	PROGRAMMA CCM 2019 PROMOZIONE ATTIVITA' FISICA NEL SETTING SCOLASTICO: Whole Active Health Promoting Schools (WAHPS) - 1 ACCONTO	5.000	5.000	
		DPF010/79	25/10/2022	PROTEZIONE SOGGETTI MALATI CELIACHIA L. 123/2005 - ANNO 2021	35.082	35.082	
		DPF010/67	22/09/2022	CONTRIBUTO COMMISSARIALE PER PREZZO CALMIERATO TEST ANTIGENICI RAPIDI ART. 5 DL 105/2021 - FINANZIAMENTO OTTOBRE-DICEMBRE ANNO 2021	221.840	221.840	
		DPF010/85	08/11/2022	CONTRIBUTO COMMISSARIALE PER PREZZO CALMIERATO TEST ANTIGENICI RAPIDI GENNAIO-FEBBRAIO 2022	251.116	251.116	
		DPF010/86	08/11/2022	CONTRIBUTO COMMISSARIALE PER PREZZO CALMIERATO TEST ANTIGENICI RAPIDI MARZO 2022	46.855	46.855	
		DPF010/103	20/12/2022	PREVENZIONE PRATICHE MUTILAZIONE GENITALE FEMMINILE ANNUALITA' 2022 - L. 7/2006	724	724	
AA0080	Contributi da Regione o Prov. Aut. (extra fondo) - Risorse aggiuntive da bilancio regionale a titolo di copertura LEA				0		
AA0090	Contributi da Regione o Prov. Aut. (extra fondo) - Risorse aggiuntive da bilancio regionale a titolo di copertura extra LEA				0		
AA0100	Contributi da Regione o Prov. Aut. (extra fondo) - Altro				0		
AA0120	Contributi da Aziende sanitarie pubbliche della Regione o Prov. Aut. (extra fondo) vincolati				0	0	
AA0130	Contributi da Aziende sanitarie pubbliche (extra fondo) altro				0	0	
AA0141	Contributi da Ministero della Salute (extra fondo)				1.356.851	485.667	
		DPF010/54	06/09/2022	FONDO PER ALZHEIMER E DEMENZE ANNO 2022	43.369	0	0301020314
		DPF010/73	14/10/2022	DISTURBI DELLA NUTRIZIONE E DELL'ALIMENTAZIONE: PIANO BIENNALE ATTIVITA'	81.452	81.452	
		DPF010/81	03/11/2022	GIOCO D'AZZARDO PATOLOGICO (GAP) L. 208/2015 - TRASFERIMENTO STATALE ANNO 2022	237.065	0	
		DPF004/69	29/11/2022	RICOLLOCAMENTO PERSONALE ESACRI ANNO 2022	298.786	298.786	
		DPF004/12	07/02/2023	PNRR M6 C2.2.2 CORSO DI FORMAZIONE IN INFEZIONI OSPEDALIERE	590.750	0	
		DPF010/102	20/12/2022	RIMBORSO MINISTERO SALUTE PRESTAZIONI SANITARIE A EXTRACOMUNITARI STP - CONGUAGLIO 2021 E ANTICIPO 2022 - ART. 35 C. 6 D.LGS. 286/98	81.084	81.084	
		DPF010/106	23/12/2022	SCREENING POLMONARE DM 8 NOVEMBRE 2021 - SALDO ANNO 2021	24.346	24.346	
AA0150	Contributi da altri soggetti pubblici (extra fondo) vincolati:				592.716	592.716	
		DPF020/09	16/03/2022	CONTRIBUTI MODIFICA STRUMENTI DI GUIDA 2021	7.516	7.516	0301020306
		DECRETO 36/SMEA/UKR	14/12/2022	EMERGENZA UCRAINA. ATTUAZIONE ART. 5 ORD. CAPO DIP.TO PROTEZIONE CIVILE 881/2022 RIMBORSI PER ASSISTENZA SANITARIA SOGGETTI PROVENIENTI DA UCRAINA. CONTRIBUTO FORFETTARIO PER ACCESSO A PRESTAZIONI SSN	585.200	585.200	0301020304
AA0160	Contributi da altri soggetti pubblici (extra fondo) L.210/92:				0	0	
AA0170	Contributi da altri soggetti pubblici (extra fondo) altro:				0	0	
AA0171	Contributi da altri soggetti pubblici (extra fondo) - in attuazione dell'art.79 c. 1 sexies lettera c) del D.L. 112/2008, convertito con L. 133/2008 e della L. 23 dicembre 2009 n. 191				0	0	
AA0180	Contributi c/esercizio per ricerca:				0	0	
AA0190	Contributi da Ministero della Salute per ricerca corrente:				0	0	
AA0200	Contributi da Ministero della Salute per ricerca finalizzata:				0	0	
AA0210	Contributi da Regione ed altri soggetti pubblici per ricerca:				0	0	
AA0220	Contributi da privati per ricerca:				0	0	
AA0230	CONTRIBUTI DA PRIVATI:				0	0	
AA0010	TOTALE CONTRIBUTI IN C/ESERCIZIO				635.288.750	19.788.871	

Di seguito il dettaglio delle somme vincolate rilevate nella voce AA0280 per anno di formazione e provvedimento di assegnazione.

Descrizione somma vincolata	Anno Rif	Estremi Provvedimento	Importo
RIDUZIONE PERCENTUALE DI SCONTO PER LE FARMACIE CONVENZIONATE	2021	DPF003/164 del 31/12/2021	25.678
LOTTA CONTRO AIDS 27° CORSO FORMAZIONE PERSONALE MALATTIE INFETTIVE	2022	DPF004/34 del 17/06/2022	69.512
RIDUZIONE PERCENTUALE SCONTO ALLE FARMACIE 2019/2020	2022	DPF003/13 del 23/02/2022	31.898
SCREENING GRATUITO PER ELIMINAZIONE VIRUS HCV ANNUALITA' 2020 E 2021	2021	DPF010/89 del 15/11/2022	182.035
		TOTALE	309.122

Di seguito il dettaglio delle somme vincolate rilevate nella voce AA0290 per anno di formazione e provvedimento di assegnazione.

Descrizione somma vincolata	Anno Rif	Estremi Provvedimento	Importo
GAP 2019 L.208/2015	2019	DPF010/02 del 21/01/2022	237.092
CONTRIBUTO COMMISSARIALE PER PREZZO CALMIERATO TEST ANTIGENICI RAPIDI ART. 5 DL 105/2021 - FINANZIAMENTO ANNO 2021	2021	DPF010/46 del 04/08/2022	61.775
		TOTALE	298.867

5.18.3 Tab. 52 – Dettaglio rettifica contributi in conto esercizio per destinazione ad investimenti

CODICE MOD. CE	DETTAGLIO RETTIFICA CONTRIBUTI C/ESERCIZIO PER DESTINAZIONE AD INVESTIMENTI	Contributo assegnato	Q.ta per investimenti	Incidenza %
AA0020	Contributi in c/esercizio da Regione o P.A. per quota F.S. regionale	632.290.001	6.353.821	1,00%
AA0060	Contributi in c/esercizio da Regione o P.A. extra fondo	1.049.181	0	0,00%
AA0110	Contributi in c/esercizio da aziende sanitarie pubbliche (extra fondo)	0	0	0,00%
AA0180	Contributi in c/esercizio per ricerca	0	0	0,00%
AA0230	Contributi in c/esercizio da privati	0	0	0,00%
	Totale	633.339.183	6.353.821	1,00%

L'importo 2022 della "Rettifica contributi in c/esercizio per destinazione ad investimenti - da Regione o Provincia Autonoma per quota F.S. Regionale vincolato" è determinato al 100% del valore di carico dell'immobilizzazione acquisita

Altre informazioni relative a contributi in conto esercizio

Informazione		Se sì, illustrare
CT01. Sono state rilevate significative variazioni rispetto all'esercizio precedente?	SI	Per la valutazione degli scostamenti rispetto all'Esercizio 2021 ed al CE Preventivo annuale 2022, si rinvia al paragrafo 1.5 "La gestione economico finanziaria dell'Azienda" della Relazione sulla Gestione

5.19. Proventi e ricavi diversi

5.19.1 Tab. 53 – Dettaglio ricavi per prestazioni sanitarie in mobilità

CODICE MOD. CE	DETTAGLIO RICAVI PER PRESTAZIONI SANITARIE IN MOBILITA'	PUBBLICO			PRIVATO			TOTALE
		Avezzano-Sulmona-L'Aquila	Lanciano-Vasto-Chieti	Teramo	Avezzano-Sulmona-L'Aquila	Lanciano-Vasto-Chieti	Teramo	
	RICAVI DA MOBILITA' SANITARIA INFRAREGIONALE (A)	10.766.348	38.669.967	12.856.673	6.082.080	32.466.935	12.357.297	113.199.300
AA0350	Prestazioni di ricovero	5.762.509	20.792.502	5.487.143	4.647.316	24.843.287	8.273.809	69.806.565
AA0360	Prestazioni di specialistica ambulatoriale	1.376.986	4.832.888	1.842.859	92.844	1.513.053	749.482	10.408.113
AA0361	Prestazioni di pronto soccorso non seguite da ricovero							0
AA0370	Prestazioni di psichiatria residenziale e semiresidenziale				487.631	2.713.085	1.253.192	4.453.908
AA0380	Prestazioni di File F	3.286.161	12.052.175	5.110.788				20.449.123
AA0390	Prestazioni servizi MMG, PLS, Contin. assistenziale	52.631	114.699	37.876				205.206
AA0400	Prestazioni servizi farmaceutica convenzionata	261.462	780.342	337.789				1.379.593
AA0410	Prestazioni termali				158.982	114.420	21.319	294.721
AA0420	Prestazioni trasporto ambulanze ed elisoccorso	26.599	97.362	40.217				164.178
AA0421	Prestazioni assistenza integrativa							0
AA0422	Prestazioni assistenza protesica							0
AA0423	Prestazioni assistenza riabilitativa extraospedaliera							0
AA0424	Ricavi per cessione di emocomponenti e cellule staminali							0
AA0425	Prestazioni assistenza domiciliare integrata (ADI)							0
AA0430	Altre prestazioni sanitarie e socio-sanitarie				695.307	3.283.090	2.059.494	6.037.891
	RICAVI DA MOBILITA' SANITARIA EXTRAREGIONALE (B)	0	0	0	0	0	0	15.546.291
AA0460	Prestazioni di ricovero							1.342.471
AA0470	Prestazioni di specialistica ambulatoriale							842.972
AA0471	Prestazioni pronto soccorso non seguite da ricovero							0
AA0480	Prestazioni di psichiatria residenziale e semiresidenziale							0
AA0490	Prestazioni di File F							1.620.707
AA0500	Prestazioni servizi MMG, PLS, Contin. assistenziale							136.919
AA0510	Prestazioni servizi farmaceutica convenzionata							565.870
AA0520	Prestazioni termali							4.579
AA0530	Prestazioni trasporto ambulanze ed elisoccorso							318.063
AA0541	Prestazioni assistenza integrativa da pubblico (extraregione)							0
AA0542	Prestazioni assistenza protesica da pubblico (extraregione)							0
AA0550	Ricavi per cessione di emocomponenti e cellule staminali							0
AA0560	Ricavi per differenziale tariffe TUC							0
AA0620	Prestazioni di ricovero da privati Extraregione in compensazione (mobilità attiva)							10.431.774
AA0630	Prestazioni ambulatoriali da privati Extraregione in compensazione (mobilità attiva)							207.499
AA0600	Altre prestazioni sanitarie a rilevanza sanitaria - Mobilità attiva Internazionale							75.436
	TOTALE RICAVI DA MOBILITA' (A+B)	10.766.348	38.669.967	12.856.673	6.082.080	32.466.935	12.357.297	128.745.591
	RICAVI PER PRESTAZIONI OGGETTO DI FATTURAZIONE DIRETTA INFRAREGIONALE (C)	13.463	98.102	12.619				124.183
AA0570	RICAVI PER PREST. OGGETTO DI FATTUR. DIRETTA EXTRAREGIONALE (D)							0
	TOTALE RICAVI PER PREST. OGGETTO DI FATTURAZ. DIRETTA (C+D)	13.463	98.102	12.619	0	0	0	124.183
	TOTALE RICAVI AZIENDE REGIONE (A+C)	10.779.810	38.768.069	12.869.291	6.082.080	32.466.935	12.357.297	113.323.483
	TOTALE RICAVI AZIENDE EXTRA REGIONE (B+D)							15.546.291
	TOTALE RICAVI AZIENDE SANITARIE PUBBLICHE (A+B+C+D)	10.779.810	38.768.069	12.869.291	6.082.080	32.466.935	12.357.297	128.869.773

Nella riga "Ricavi per prestazioni oggetto di fatturazione diretta infraregionale" sono stati inseriti i ricavi conseguiti dall'Azienda nei confronti delle AASSLL della Regione per prestazioni fuori mobilità, oggetto di fatturazione diretta. Tali valori sono stati riconciliati con le AASSLL della Regione alla data del 31/12/2022.

Di seguito il dettaglio delle voci CE AA0910 "Pay-back per superamento del tetto della spesa farmaceutica ospedaliera" e AA0920 "Ulteriore Pay-back"

PAY-BACK 2022 - VOCE CE AA0910 "Pay-back per superamento del tetto della spesa farmaceutica ospedaliera"

DETERMINAZIONI	ASL 201	ASL 202	ASL 203	ASL 204	TOTALE
Ripiano spesa ospedaliera 2021 AIFA n. 508/22 -acc e imp. con DPF003/186/2022. Liq. con DPF003/17 del 27/02/2023 Voce CE AA0910 -denominato Pay back per il superamento del tetto della spesa ospedaliera	6.004.472	6.255.122	5.804.023	4.087.875	22.151.492
Det. AIFA n. DG 1313/2020 del 10 dicembre 2020 – "Attribuzione degli oneri di ripiano della spesa farmaceutica per acquisti diretti per l'anno 2019".Acc. e imp.con DPF003/125 del 21/09/2022 e liq.e pag. con DPF003/134 del 05/10/2022 Voce CE AA0910	14.127	3.658	12.734	14.505	45.024
Det. AIFA n. DG 1313/2020 del 10 dicembre 2020 – "Attribuzione degli oneri di ripiano della spesa farmaceutica per acquisti diretti per l'anno 2019".Acc.e imp.con DPF003/185 del 30 dicembre 2022e liq.e pag. con DPF003/45 del 28/03/2023. Voce CE AA0910	65.751	58.537	75.396	60.418	260.102
Totale voce CE AA0921	6.084.350	6.317.318	5.892.152	4.162.798	22.456.617

PAY-BACK 2022 - VOCE CE AA0920 "Ulteriore Pay-back"

DETERMINAZIONI	ASL 201	ASL 202	ASL 203	ASL 204	TOTALE
Sconto 1,83% II° semestre 2021 accertato ed impegnato con DPF003/154 del 10/11/2022 e liquidato con la DPF003/13 del 23/02/2023	465.151	579.460	472.539	483.546	2.000.695
Pay Back" Specialità medicinali varie" accertato e impegnato con DPF003/108 del 19/08/2022, liquidato con DPF003/14 del 23/02/2023	551.717	777.290	460.899	452.427	2.242.333
Sconto 1,83% I° semestre 2022 accertato impegnato con DPF003/193 del 30/12/2022 Liquidata con la DPF003/12 del 23/02/2023	476.635	592.180	488.365	492.600	2.049.781
Pay Back 5% accertato e impegnato con DPF003/151 del 08/11/2022 e liquidato con DPF003/11 del 23/02/2023	625.291	674.247	738.631	525.043	2.563.213
DETERMINA AIFA 5 marzo 2019 - Condizioni negoziali da applicarsi in ragione della scadenza degli effetti degli accordi stipulati ai sensi dell'articolo 11, comma 1, del decreto-legge n. 158/2012. (Determina DG n. 473/2019). Annualità 2021. Accertato e impegnato con DPF003/161 del 22/11/2022 e liquidato con DPF003/10 del 23/02/2023	20.782	25.246	23.527	18.928	88.482
Pay Back" Specialità medicinali varie" accertato e impegnato con DPF003/181 del 29/12/2022 e liquidato con DPF003/47 del 03/04/2023. La DPF003/15 del 23/02/2023 è in corso di annullamento	242.039	442.070	381.125	401.115	1.466.348
Totale voce CE AA0920	2.381.615	3.090.492	2.565.085	2.373.660	10.410.852

PAY-BACK 2022 - VOCE SP PDA120 "Altri debiti v/Regione o Provincia Autonoma – GSA"

DESCRIZIONE	ASL 201	ASL 202	ASL 203	ASL 204	TOTALE
DET. AIFA 1313/2020 - Ripiano Spesa Farmaceutica per Acquisti diretti per l'anno 2019 - Assegnazione ed erogazione DPF003/84 DEL 12/07/2022	5.100.022	5.936.392	6.390.588	4.448.016	21.875.019
Det. AIFA n. DG 1313/2020 del 10 dicembre 2020 – "Attribuzione degli oneri di ripiano della spesa farmaceutica per acquisti diretti per l'anno 2019".Acc. e imp.con DPF003/125 del 21/09/2022 e liq.e pag. con DPF003/134 del 05/10/2022 Voce SP - "Altri debiti v/Regione o Provincia Autonoma – GSA"	2.196.856	568.885	1.980.152	2.255.573	7.001.466
Det. AIFA n. DG 1313/2020 del 10 dicembre 2020 – "Attribuzione degli oneri di ripiano della spesa farmaceutica per acquisti diretti per l'anno 2019".Acc.e imp.con DPF003/159 del 30 dicembre 2020 e liq.e pag. con DPF003/ 133 del 05/10/2022. Voce SP - "Altri debiti v/Regione o Provincia Autonoma – GSA"	26.422	23.523	30.298	24.279	104.523
Totale voce SP PDA120	7.323.301	6.528.801	8.401.038	6.727.868	28.981.008

5.19.2 Tab. 54 – Dettaglio ricavi e costi per prestazioni sanitarie erogate in regime di intramoenia

CODICE MOD. CE	PRESTAZIONI SANITARIE EROGATE IN REGIME DI INTRAMOENIA	Valore CE 2022	Valore CE 2021	Variazioni importo	%
AA0680	Ricavi per prestazioni sanitarie intramoenia - Area ospedaliera	56.524	87.926	(31.402)	-35,71%
AA0690	Ricavi per prestazioni sanitarie intramoenia - Area specialistica	3.697.939	3.262.438	435.501	13,35%
AA0700	Ricavi per prestazioni sanitarie intramoenia - Area sanità pubblica	11.458	12.075	(617)	-5,11%
AA0710	Ricavi per prestazioni sanitarie intramoenia - Consulenze (ex art. 55 c.1 lett. c), d) ed ex art. 57-58)	1.006.422	1.448.301	(441.879)	-30,51%
AA0720	Ricavi per prestazioni sanitarie intramoenia - Consulenze (ex art. 55 c.1 lett. c), d) ed ex art. 57-58) (Aziende sanitarie pubbliche della Regione)	0	0	0	0,00%
AA0730	Ricavi per prestazioni sanitarie intramoenia - Altro	78.932	99.053	(20.121)	-20,31%
AA0740	Ricavi per prestazioni sanitarie intramoenia - Altro (Aziende sanitarie pubbliche della Regione)	59.442	80.708	(21.266)	-26,35%
AA0670	TOTALE RICAVI INTRAMOENIA	4.910.717	4.990.501	(79.783)	-1,60%
BA1210	Compartecipazione al personale per att. libero professionale intramoenia - Area ospedaliera	40.439	61.475	(21.035)	-34,22%
BA1220	Compartecipazione al personale per att. libero professionale intramoenia- Area specialistica	2.787.263	2.467.280	319.982	12,97%
BA1230	Compartecipazione al personale per att. libero professionale intramoenia - Area sanità pubblica	10.204	10.779	(575)	-5,34%
BA1240	Compartecipazione al personale per att. libero professionale intramoenia - Consulenze (ex art. 55 c.1 lett. c), d) ed ex Art. 57-58)	774.712	917.367	(142.655)	-15,55%
BA1250	Compartecipazione al personale per att. libero professionale intramoenia- Consulenze (ex art. 55 c.1 lett. c), d) ed ex Art. 57-58) (Aziende sanitarie pubbliche della Regione)	0	0	0	0,00%
BA1260	Compartecipazione al personale per att. libero professionale intramoenia - Altro	68.108	87.301	(19.193)	-21,98%
BA1270	Compartecipazione al personale per att. libero professionale intramoenia- Altro (Aziende sanitarie pubbliche della Regione)	0	0	0	0,00%
BA1200	TOTALE QUOTE RETROCESSE AL PERSONALE (ESCLUSO IRAP)	3.680.726	3.544.202	136.524	3,85%
	Indennità di esclusività medica per attività di libera professione	0	0	0	0,00%
YA0040	IRAP relativa ad attività di libera professione (intramoenia)	308.108	294.079	14.028	4,55%
	Costi diretti aziendali	390.212	377.017	13.196	3,38%
	Costi generali aziendali	39.562	38.380	1.182	2,99%
*	Fondo di perequazione			0	0,00%
	TOTALE ALTRI COSTI INTRAMOENIA	737.882	709.476	28.406	3,85%
	RICAVI - COSTI INTRAMOENIA	492.109	520.515	(28.406)	-5,77%

YA0040	IRAP relativa ad attività di libera professione (intramoenia)	646.888	567.673
**	Scostamento Voce CE vs Tabella 54	338.781	273.594

* Il valore del Fondo di Perequazione è contabilizzato nelle voci di CE relative alla rilevazione dei costi Intramoenia

** Conto 1101030102 "IRAP libera professione relativa ad attività istituzionale (ex. art. 55 c. 2 CCNL) risulta ininfluyente ai fini della rilevazione della Contabilità Separata

Altre informazioni relative a proventi e ricavi diversi

Informazione		Se sì, illustrare
PR01. Sono state rilevate significative variazioni rispetto all'esercizio precedente?	NO	

5.19.3 Tab. 55 – Dettaglio rimborsi da aziende sanitarie pubbliche della Regione per acquisti di beni

<i>DETTAGLIO RIMBORSI DA AZIENDE SANITARIE PUBBLICHE DELLA REGIONE PER ACQUISTI DI BENI</i>	<i>Azienda ...</i>	<i>Azienda ...</i>	<i>Azienda ...</i>	<i>Azienda ...</i>	<i>TOTALE</i>
<i>Prodotti farmaceutici ed emoderivati:</i>					
<i>Medicinali con AIC, ad eccezione di vaccini ed emoderivati di produzione regionale</i>					
<i>Medicinali senza AIC</i>					
<i>Emoderivati di produzione regionale</i>					
<i>Sangue ed emocomponenti</i>					
<i>Dispositivi medici:</i>					
<i>Dispositivi medici</i>					
<i>Dispositivi medici impiantabili attivi</i>					
<i>Dispositivi medico diagnostici in vitro (IVD)</i>					
<i>Prodotti dietetici</i>					
<i>Materiali per la profilassi (vaccini)</i>					
<i>Prodotti chimici</i>					
<i>Materiali e prodotti per uso veterinario</i>					
<i>Altri beni e prodotti sanitari</i>					
<i>Prodotti alimentari</i>					
<i>Materiali di guardaroba, di pulizia e di convivenza in genere</i>					
<i>Combustibili, carburanti e lubrificanti</i>					
<i>Supporti informatici e cancelleria</i>					
<i>Materiale per la manutenzione</i>					
<i>Altri beni e prodotti non sanitari</i>					
<i>TOTALE</i>					

5.20. Acquisti di beni

5.20.1 Tab. 56 – Dettaglio acquisti di beni sanitari per tipologia di distribuzione

CODICE MOD. CE	DETTAGLIO ACQUISTI DI BENI SANITARI PER TIPOLOGIA DI DISTRIBUZIONE	Distribuzione Diretta	Distribuzione Per conto	Consumi Ospedalieri	TOTALE
BA0030	Prodotti farmaceutici ed emoderivati:	58.773.104	14.717.405	39.924.494	113.415.003
BA0040	Medicinali con AIC, ad eccezione di vaccini ed emoderivati di produzione regionale	57.721.995	14.717.405	38.898.883	111.338.283
BA0050	Medicinali senza AIC	0	0	402.785	402.785
BA0051	Ossigeno e altri gas medicali	1.051.110	0	622.826	1.673.935
BA0061	Emoderivati di produzione regionale da pubblico (Aziende sanitarie pubbliche della Regione) - Mobilità intraregionale	0	0	0	0
BA0062	Emoderivati di produzione regionale da pubblico (Aziende sanitarie pubbliche della Regione) - Mobilità extraregionale	0	0	0	0
BA0063	Emoderivati di produzione regionale da altri soggetti	0	0	0	0
BA0250	Prodotti dietetici	488.232	0	123.776	612.007
	TOTALE	59.261.336	14.717.405	40.048.269	114.027.011

5.20.2 Tab. 57 – Dettaglio acquisti di beni da aziende sanitarie pubbliche

CODICE MOD. CE	DETTAGLIO ACQUISTI DI BENI DA AZIENDE SANITARIE PUBBLICHE DELLA REGIONE	Azienda ...	Azienda ...	Azienda ...	Azienda	TOTALE
BA0030	Prodotti farmaceutici ed emoderivati:					113.415.003
BA0040	Medicinali con AIC, ad eccezione di vaccini ed emoderivati di produzione regionale					111.338.283
BA0050	Medicinali senza AIC					402.785
BA0051	B.1.A.1.3) Ossigeno e altri gas medicali					1.673.935
BA0060	Emoderivati di produzione regionale					0
BA0061	B.1.A.1.4.1) Emoderivati di produzione regionale da pubblico (Aziende sanitarie pubbliche della Regione) - Mobilità intraregionale					0
BA0062	B.1.A.1.4.2) Emoderivati di produzione regionale da pubblico (Aziende sanitarie pubbliche della Regione) - Mobilità extraregionale					0
BA0063	B.1.A.1.4.3) Emoderivati di produzione regionale da altri soggetti					0
BA0070	Sangue ed emocomponenti					381.708
BA0080	B.1.A.2.1) da pubblico (Aziende sanitarie pubbliche della Regione) – Mobilità intraregionale					0
BA0090	B.1.A.2.2) da pubblico (Aziende sanitarie pubbliche extra Regione) – Mobilità extraregionale					381.708
BA0100	B.1.A.2.3) da altri soggetti					0

CODICE MOD. CE	DETTAGLIO ACQUISTI DI BENI DA AZIENDE SANITARIE PUBBLICHE DELLA REGIONE	Azienda ...	Azienda ...	Azienda ...	Azienda	TOTALE
BA0210	Dispositivi medici:					55.782.711
BA0220	Dispositivi medici					34.959.558
BA0230	Dispositivi medici impiantabili attivi					4.287.014
BA0240	Dispositivi medico diagnostici in vitro (IVD)					16.536.139
BA0250	Prodotti dietetici					612.007
BA0260	Materiali per la profilassi (vaccini)					3.137.589
BA0270	Prodotti chimici					131
BA0280	Materiali e prodotti per uso veterinario					11.911
BA0290	Altri beni e prodotti sanitari					1.457.634
BA0300	Beni e prodotti sanitari da Aziende sanitarie pubbliche della Regione					0
BA0301	B.1.A.9.1) Prodotti farmaceutici ed emoderivati					0
BA0303	B.1.A.9.3) Dispositivi medici					0
BA0304	B.1.A.9.4) Prodotti dietetici					0
BA0305	B.1.A.9.5) Materiali per la profilassi (vaccini)					0
BA0306	B.1.A.9.6) Prodotti chimici					0
BA0307	B.1.A.9.7) Materiali e prodotti per uso veterinario					0
BA0308	B.1.A.9.8) Altri beni e prodotti sanitari					0
BA0310	B.1.B) Acquisti di beni non sanitari					1.099.927
BA0320	Prodotti alimentari					0
BA0330	Materiali di guardaroba, di pulizia e di convivenza in genere					47.511
BA0340	Combustibili, carburanti e lubrificanti					212.510
BA0350	Supporti informatici e cancelleria					656.808
BA0360	Materiale per la manutenzione					145.598
BA0370	Altri beni e prodotti non sanitari					37.500
BA0380	Beni e prodotti non sanitari da Aziende sanitarie pubbliche della Regione					0
BA0010	TOTALE					175.516.914

AB01 - Acquisti di beni

AB01	Ciascuna tipologia di bene, compreso nelle voci relative agli acquisti di beni sanitari e non sanitari, è monitorata attraverso il sistema gestionale del magazzino, che rileva ogni tipologia di movimento, in entrata e in uscita.
------	--

Altre informazioni relative agli acquisti di beni

Informazione		Se SI, illustrare
AB02. Sono stati rilevati costi per acquisto di beni da altre Aziende Sanitarie della Regione? Se si, di quali tipologie di beni si tratta?	NO	
AB03. Sono state rilevate significative variazioni rispetto all'esercizio precedente?	SI	Per la valutazione degli scostamenti rispetto all'Esercizio 2021 ed al CE Preventivo annuale 2022, si rinvia al paragrafo 1.5 "La gestione economico finanziaria dell'Azienda" della Relazione sulla Gestione

5.20.3 Tab 57-bis – Farmaci Innovativi

						Costo CE		Importo payback/note di credito ricevute direttamente dalla ASL CE 2022		
Farmaco	Principio attivo	Classe	Fondo	Data Efficacia	Data Scadenza	CE 2022	Prz medi ACQ	Riferito ad ACQ 2021	Riferito ad ACQ 2020	ACQ anni precedenti
ADAKVEO	crizanlizumab	H		08/01/2022	07/07/2023	43.551	659,86	0	0	0
ADCETRIS	brentuximab vedotin	H		18/09/2021	17/03/2023	791.718	2.443,57	0	0	0
BAVENCIO	avelumab	H	O	19/03/2022	18/03/2025	185.184	462,96	0	0	0
BRAFTOVI	encorafenib	H		17/04/2022	16/10/2023	0	0,00	0	0	0
BRINEURA	cerliponase alfa	H	N-O	13/05/2020	12/05/2023	0	0,00	0	0	0
DARZALEX	daratumumab	H	O	15/01/2021	14/01/2024	8.098.088	3.950,29	0	0	0
DARZALEX	daratumumab	A		15/01/2021	14/07/2022	0	0,00	0	0	0
DUPIXENT	dupilumab	H	N-O	10/12/2020	09/12/2023	1.058.678	386,24	0	0	0
FETCROJA	cefiderocol	A		25/06/2021	24/12/2022	449.186	91,67	0	0	0
FINTEPLA	fenfluramina	A		14/06/2022	13/12/2023	18.209	3.034,90	0	0	0
GILENYA	fingolimod	A	N-O	16/09/2020	15/09/2023	841.511	53,67	0	0	0
GIVLAARI	givosiran	A	N-O	20/01/2021	19/01/2024	389.836	27.845,41	0	0	0
IMFINZI	durvalumab	A	O	07/09/2019	06/09/2022	0	0,00	0	0	0
KADCYLA	trastuzumab emtansine	A		29/09/2021	28/03/2023	326.810	1.458,98	0	0	0
KAFTRIO	ivacaftor/tezacaftor/elexacaftor	H/A	N-O	06/07/2021	05/07/2024	1.460.533	144,09	263.277	0	0
KAFTRIO	ivacaftor/tezacaftor/elexacaftor	H/A	N-O	06/07/2021	05/07/2024	0	0,00	0	0	0
KAFTRIO	ivacaftor/tezacaftor/elexacaftor			30/03/2022	29/09/2023	0	0,00	0	0	0
KALYDECO	ivacaftor	H	N-O	06/07/2021	05/07/2024	1.173.712	212,78	186.801	0	0
KALYDECO	ivacaftor	H	N-O	06/07/2021	05/07/2024	0	0,00	0	0	0
KALYDECO	ivacaftor	H		30/03/2022	29/09/2023	0	0,00	0	0	0
KEYTRUDA	pembrolizumab	H	O	11/12/2019	10/12/2022	3.801.525	1.380,36	0	0	0
KEYTRUDA	pembrolizumab	H	O	11/12/2019	10/12/2022	0	0,00	0	0	0
KEYTRUDA	pembrolizumab	H		17/12/2020	16/06/2022	0	0,00	0	0	0
KEYTRUDA	pembrolizumab	H		17/12/2020	17/06/2022	0	0,00	0	0	0
KEYTRUDA	pembrolizumab	H	O	17/12/2020	16/12/2023	0	0,00	0	0	0
KEYTRUDA	pembrolizumab	H	O	19/02/2022	18/02/2025	0	0,00	0	0	0
KISQALI	ribociclib	H	O	22/05/2020	21/05/2023	320.629	30,17	0	0	0
KYMRIAH	tisagenlecleucel	H	O	13/08/2019	12/08/2022	0	0,00	0	0	0
KYMRIAH	tisagenlecleucel	H	O	13/08/2019	12/08/2022	0	0,00	0	0	0
LIBMELDY	atidarsagene autotemcel	H	N-O	08/04/2022	07/04/2025	0	0,00	0	0	0
LUTATHERA	lutezio-177 lu-oxodotreotide	H	O	30/03/2019	29/03/2022	0	0,00	0	0	0
LUXTURNA	voretigene neparvec	H	N-O	10/01/2021	09/01/2024	0	0,00	0	0	0
LYNPARZA	olaparib	H	O	18/03/2022	12/12/2023	465.561	29,69	0	0	0
LYNPARZA	olaparib	H		18/03/2022	17/09/2023	0	0,00	0	0	0
MABTHERA	Rituximab	H		24/02/2021	23/08/2022	150.652	1.255,43	0	0	0
MAVIRET	glecaprevir/pibrentasvir	H	N-O	16/07/2020	15/07/2023	271.938	35,97	3.348	0	0

						Costo CE		Importo payback/note di credito ricevute direttamente dalla ASL CE 2022		
Farmaco	Principio attivo	Classe	Fondo	Data Efficacia	Data Scadenza	CE 2022	Prz medi ACQ	Riferito ad ACQ 2021	Riferito ad ACQ 2020	ACQ anni precedenti
MEKINIST	trametinib	H	O	17/12/2019	16/12/2022	414.335	59,53	0	0	0
MEPSEVII	vestronidasi alfa	H		08/09/2021	07/03/2023	0	0,00	0	0	0
ONPATTRO	patisiran	H	N-O	31/01/2020	30/01/2023	0	0,00	0	0	0
OPDIVO	nivolumab	H	O	18/12/2019	17/12/2022	873.637	1.373,64	0	0	0
OXLUMO	lumasiran	H	N-O	05/04/2022	04/04/2025	0	0,00	0	0	0
PALYNZIQ	pegvaliase	H		10/01/2021	09/07/2022	0	0,00	0	0	0
POTELIGEO	mogamulizumab	H		11/12/2020	10/06/2022	16.278	1.162,71	0	0	0
RECARBRIO	imipenem/cilastatina/relebactam	H		05/06/2022	04/12/2023	14.805	98,70	0	0	0
REVLIMID	lenalidomide			21/02/2021	21/08/2022	1.918.950	163,18	0	0	0
ROZLYTREK	entrectinib	H	O	08/09/2021	07/09/2024	10.473	58,18	0	0	0
SOLIRIS	eculizumab	H	N-O	09/09/2022	08/09/2025	360.825	3.372,19	0		0
TAFINLAR	dabrafenib	H	O	17/12/2019	16/12/2022	668.933	26,05	0	0	0
TAGRISSO	osimertinib	H	O	30/11/2019	29/11/2022	901.287	135,70	0	0	0
TECARTUS	Cellule CD3 + autologhe trasadotte anti-CD19	H	O	12/03/2022	11/03/2025	0	0,00	0	0	0
TECENTRIQ	atezolizumab	H	O	01/06/2022	31/05/2025	117.818	1.996,91	0	0	0
VABOREM	meropenem/vaborbactam	H		01/04/2021	30/09/2022	111.983	66,18	0	0	0
VERZENIOS	abemaciclib	H	O	23/09/2020	12/12/2022	67.524	29,77	0	0	0
VITRAKVI	larotrectinib solfato	H	O	08/09/2021	07/09/2024	0	0,00	0	0	0
VYNDAQEL	tafamidis	H	N-O	20/10/2021	19/10/2024	523.735	193,98	0	0	0
VYXEOS	citarabina e daunorubicina	H	O	19/06/2019	18/06/2022	75.581	3.435,51	0	24.986	0
WAYLIVRA	volanesorsen	H		21/02/2021	20/08/2022	0	0,00	0	0	0
XOSPATA	gilteritinib	H		09/03/2021	08/09/2022	230.175	137,01	0	0	0
YERVOY	ipilimumab	H	O	17/09/2022	16/09/2025	56.910	1.580,84	0	0	0
YESCARTA	axicabtagene ciloleucel	H	O	12/11/2019	11/11/2022	422.018	179.582,14	0	0	0
ZEJULA	niraparib	H		07/12/2019	06/06/2021	0	0,00	0	0	0
ZOLGENSMA	onasemnogene abeparvovec	H	N-O	14/03/2021	13/03/2023	0	0,00	0	0	0
	TOTALE INNOVATIVI					26.632.587		453.426	24.986	0

5.21. Acquisti di servizi

5.21.1 Tab. 58 – Dettaglio acquisti di servizi sanitari in mobilità

CODICE MOD. CE	DETTAGLIO ACQUISTI DI SERVIZI SANITARI IN MOBILITA'	PUBBLICO			PRIVATO			TOTALE
		Avezzano-Sulmona-L'Aquila	Lanciano-Vasto-Chieti	Teramo	Avezzano-Sulmona-L'Aquila	Lanciano-Vasto-Chieti	Teramo	
	COSTI DA MOBILITA' SANITARIA INFRAREGIONALE (A)	3.467.473	26.663.643	6.947.643	2.020.975	9.114.656	2.396.364	50.610.754
BA0470	Acquisti servizi sanitari per medicina di base	26.997	28.096	38.769				93.862
BA0510	Acquisti servizi sanitari per farmaceutica	215.427	768.429	215.324				1.199.180
BA0540	Acquisti servizi sanitari per assistenza specialistica ambulatoriale	484.385	6.225.217	1.358.693	77.099	1.031.489	13.277	9.190.159
BA0541	Prestazioni di pronto soccorso non seguite da ricovero - da pubblico (Aziende sanitarie pubbliche della Regione)							0
BA0650	Acquisti servizi sanitari per assistenza riabilitativa				196.812	2.436.115	2.365.536	4.998.464
BA0710	Acquisti servizi sanitari per assistenza integrativa							0
BA0760	Acquisti servizi sanitari per assistenza protesica							0
BA0810	Acquisti servizi sanitari per assistenza ospedaliera	2.493.906	14.600.099	5.044.753	1.208.605	2.673.318	0	26.020.682
BA0910	Acquisto prestazioni di psichiatria residenziale e semiresidenziale				353.863	1.161.250	0	1.515.113
BA0970	Acquisto prestazioni di distribuzione farmaci File F	227.286	5.017.748	250.141				5.495.176
BA1040	Acquisto prestazioni termali in convenzione				92	0	0	92
BA1100	Acquisto prestazioni trasporto sanitario	19.472	24.054	39.963				83.489
BA1151	Assistenza domiciliare integrata (ADI)							0
BA1152	Altre prestazioni socio-sanitarie a rilevanza sanitaria				184.503	1.812.483	17.550	2.014.537
	COSTI DA MOBILITA' SANITARIA EXTRAREGIONALE (B)	0	0	0	0	0	0	28.820.667
BA0090	Sangue ed emocomponenti da pubblico (Aziende sanitarie pubbliche extra Regione) – Mobilità extraregionale							381.708
BA0480	Acquisti servizi sanitari per medicina di base							216.256
BA0520	Acquisti servizi sanitari per farmaceutica							344.747
BA0560	Acquisti servizi sanitari per assistenza specialistica ambulatoriale							3.815.378
BA0561	Prestazioni di pronto soccorso non seguite da ricovero - da pubblico (Extraregione)							0
BA0730	Acquisti servizi sanitari per assistenza integrativa							0
BA0780	Acquisti servizi sanitari per assistenza protesica							0
BA0830	Acquisti servizi sanitari per assistenza ospedaliera							20.663.830
BA0990	Acquisto prestazioni di distribuzione farmaci e File F							2.493.352
BA1060	Acquisto prestazioni termali in convenzione							18.329
BA1120	Acquisto prestazioni trasporto sanitario							181.046
BA1540	Costi per servizi Sanitari Mobilità Internazionale passiva							706.021
	TOTALE COSTI DA MOBILITA' (A+B)	3.467.473	26.663.643	6.947.643	2.020.975	9.114.656	2.396.364	79.431.421
	COSTI PER PRESTAZIONI OGGETTO DI FATTURAZIONE DIRETTA INFRAREGIONALE (C)	207.018	22.065	880	0	0	0	229.962
	COSTI PER PREST. OGGETTO DI FATTUR. DIRETTA EXTRAREGIONALE (D)							0
	TOTALE COSTI PER PREST. OGGETTO DI FATTURAZ. DIRETTA (C+D)	207.018	22.065	880	0	0	0	229.962
	TOTALE COSTI AZIENDE REGIONE (A+C)	3.674.492	26.685.707	6.948.523	2.020.975	9.114.656	2.396.364	50.840.716
	TOTALE COSTI AZIENDE EXTRA REGIONE (B+D)							28.820.667
	TOTALE COSTI AZIENDE SANITARIE PUBBLICHE (A+B+C+D)	3.674.492	26.685.707	6.948.523	2.020.975	9.114.656	2.396.364	79.661.383

Nella riga "Costi per prestazioni oggetto di fatturazione diretta infraregionale" sono stati inseriti i costi sostenuti dall'Azienda nei confronti delle AASSLL della Regione per prestazioni fuori mobilità, oggetto di fatturazione diretta. Tali valori sono stati riconciliati con le AASSLL della Regione alla data del 31/12/2022

5.21.2 Tab. 59 – Dettaglio acquisti di servizi sanitari – I parte

CODICE MOD. CE	DETTAGLIO ACQUISTI DI SERVIZI SANITARI	Valore CE 2022	Valore CE 2021	Variazioni importo	Variazioni %
BA0410	ACQUISTI DI SERVIZI SANITARI - MEDICINA DI BASE	38.778.779	37.848.087	930.692	2,46%
BA0420	- da convenzione	38.468.661	37.578.204	890.457	2,37%
BA0430	Costi per assistenza MMG	26.011.253	25.293.472	717.781	2,84%
BA0440	Costi per assistenza PLS	5.850.906	5.216.014	634.893	12,17%
BA0450	Costi per assistenza Continuità assistenziale	5.591.881	5.931.168	(339.287)	(5,72%)
BA0460	Altro (medicina dei servizi, psicologi, medici 118, ecc)	1.014.621	1.137.550	(122.930)	(10,81%)
BA0470	- da pubblico (Aziende sanitarie pubbliche della Regione) - Mobilità intraregionale	93.862	78.460	15.402	19,63%
BA0480	- da pubblico (Aziende sanitarie pubbliche Extraregione) - Mobilità extraregionale	216.256	191.422	24.834	12,97%
BA0490	ACQUISTI DI SERVIZI SANITARI - FARMACEUTICA	48.314.992	46.497.481	1.817.511	3,91%
BA0500	- da convenzione	46.771.066	45.061.853	1.709.213	3,79%
BA0510	- da pubblico (Aziende sanitarie pubbliche della Regione)- Mobilità intraregionale	1.199.180	1.141.170	58.010	5,08%
BA0520	- da pubblico (Extraregione)	344.747	294.458	50.289	17,08%
BA0530	ACQUISTI DI SERVIZI SANITARI PER ASSISTENZA SPECIALISTICA AMBULATORIALE	27.767.420	26.882.302	885.118	3,29%
BA0540	- da pubblico (Aziende sanitarie pubbliche della Regione)	9.190.159	9.198.429	(8.270)	(0,09%)
BA0541	prestazioni di pronto soccorso non seguite da ricovero - da pubblico (Aziende sanitarie pubbliche Regione)	0	0	0	0,00%
BA0550	- da pubblico (altri soggetti pubbl. della Regione)	568.364	749.783	(181.418)	(24,20%)
BA0551	prestazioni di pronto soccorso non seguite da ricovero - da pubblico (altri soggetti pubbl. della Regione)	0	0	0	0,00%
BA0560	- da pubblico (Extraregione)	3.815.378	3.577.183	238.195	6,66%
BA0561	prestazioni di pronto soccorso non seguite da ricovero - da pubblico (Extraregione)	0	0	0	0,00%
BA0570	- da privato - Medici SUMAI	4.928.723	4.222.564	706.159	16,72%
BA0580	- da privato	9.057.297	8.940.596	116.701	1,31%
BA0590	Servizi sanitari per assistenza specialistica da IRCCS privati e Policlinici privati	227.952	175.142	52.810	30,15%
BA0591	Servizi sanitari per prestazioni di pronto soccorso non seguite da ricovero - da IRCCS privati e Policlinici privati	0	0	0	0,00%
BA0600	Servizi sanitari per assistenza specialistica da Ospedali Classificati privati	0	0	0	0,00%
BA0601	Servizi sanitari per prestazioni di pronto soccorso non seguite da ricovero - da Ospedali Classificati privati	0	0	0	0,00%
BA0610	Servizi sanitari per assistenza specialistica da Case di Cura private	5.554.911	5.491.672	63.239	1,15%
BA0611	Servizi sanitari per prestazioni di pronto soccorso non seguite da ricovero - da Case di Cura private	0	0	0	0,00%
BA0620	Servizi sanitari per assistenza specialistica da altri privati	3.274.434	3.273.782	652	0,02%
BA0621	Servizi sanitari per prestazioni di pronto soccorso non seguite da ricovero - da altri privati	0	0	0	0,00%
BA0630	- da privato per cittadini non residenti - Extraregione (mobilità attiva in compensazione)	207.499	193.747	13.751	7,10%
BA0631	Servizi sanitari per prestazioni di pronto soccorso non seguite da ricovero - da privato per cittadini non residenti - Extraregione (mobilità attiva in compensazione)	0	0	0	0,00%
BA0640	ACQUISTI DI SERVIZI SANITARI PER ASSISTENZA RIABILITATIVA	19.964.756	19.923.623	41.134	0,21%
BA0650	- da pubblico (Aziende sanitarie pubbliche della Regione)	4.998.464	4.957.046	41.418	0,84%
BA0660	- da pubblico (altri soggetti pubbl. della Regione)	0	0	0	0,00%
BA0670	- da pubblico (Extraregione) non soggetti a compensazione	0	0	0	0,00%
BA0680	- da privato (intraregionale)	14.239.296	14.447.179	(207.883)	(1,44%)
BA0690	- da privato (extraregionale)	726.997	519.397	207.599	39,97%

CODICE MOD. CE	DETTAGLIO ACQUISTI DI SERVIZI SANITARI	Valore CE 2022	Valore CE 2021	Variazioni importo	Variazioni %
BA0700	ACQUISTI DI SERVIZI SANITARI PER ASSISTENZA INTEGRATIVA	2.393.196	2.417.437	(24.241)	(1,00%)
BA0710	- da pubblico (Aziende sanitarie pubbliche della Regione)	0	0	0	0,00%
BA0720	- da pubblico (altri soggetti pubbl. della Regione)	0	0	0	0,00%
BA0730	- da pubblico (Extraregione)	0	0	0	0,00%
BA0740	- da privato	2.393.196	2.417.437	(24.241)	(1,00%)
BA0750	ACQUISTI DI SERVIZI SANITARI PER ASSISTENZA PROTESICA	6.350.637	6.611.053	(260.416)	(3,94%)
BA0760	- da pubblico (Aziende sanitarie pubbliche della Regione)	0	0	0	0,00%
BA0770	- da pubblico (altri soggetti pubbl. della Regione)	0	0	0	0,00%
BA0780	- da pubblico (Extraregione)	0	0	0	0,00%
BA0790	- da privato	6.350.637	6.611.053	(260.416)	(3,94%)
BA0800	ACQUISTI DI SERVIZI SANITARI PER ASSISTENZA OSPEDALIERA	120.899.816	122.758.729	(1.858.913)	(1,51%)
BA0810	- da pubblico (Aziende sanitarie pubbliche della Regione)	26.020.682	24.402.546	1.618.136	6,63%
BA0820	- da pubblico (altri soggetti pubbl. della Regione)	0	0	0	0,00%
BA0830	- da pubblico (Extraregione)	20.663.830	25.144.336	(4.480.507)	(17,82%)
BA0840	- da privato	63.783.531	64.548.184	(764.653)	(1,18%)
BA0850	Servizi sanitari per assistenza ospedaliera da IRCCS privati e Policlinici privati	0	0	0	0,00%
BA0860	Servizi sanitari per assistenza ospedaliera da Ospedali Classificati privati	0	0	0	0,00%
BA0870	Servizi sanitari per assistenza ospedaliera da Case di Cura private	63.783.531	64.548.184	(764.653)	(1,18%)
BA0880	Servizi sanitari per assistenza ospedaliera da altri privati	0	0	0	0,00%
BA0890	- da privato per cittadini non residenti - Extraregione (mobilità attiva in compensazione)	10.431.774	8.663.663	1.768.111	20,41%
BA0900	ACQUISTI PRESTAZIONI DI PSICHIATRICA RESIDENZIALE E SEMIRESIDENZIALE	14.960.334	13.617.418	1.342.916	9,86%
BA0910	- da pubblico (Aziende sanitarie pubbliche della Regione)	1.515.113	1.515.208	(95)	(0,01%)
BA0920	- da pubblico (altri soggetti pubbl. della Regione)	0	0	0	0,00%
BA0930	- da pubblico (Extraregione) - non soggette a compensazione	0	55.256	(55.256)	
BA0940	- da privato (intraregionale)	11.402.846	10.422.931	979.916	9,40%
BA0950	- da privato (extraregionale)	2.042.375	1.624.024	418.351	25,76%
BA0960	ACQUISTI PRESTAZIONI DI DISTRIBUZIONE FARMACI FILE F	10.284.161	8.702.531	1.581.630	18,17%
BA0970	- da pubblico (Aziende sanitarie pubbliche della Regione) - Mobilità intraregionale	5.495.176	4.985.881	509.294	10,21%
BA0980	- da pubblico (altri soggetti pubbl. della Regione)	0	0	0	0,00%
BA0990	- da pubblico (Extraregione)	2.493.352	1.750.654	742.699	42,42%
BA1000	- da privato (intraregionale)	2.295.633	1.965.996	329.637	16,77%
BA1010	- da privato (extraregionale)	0	0	0	0,00%
BA1020	- da privato per cittadini non residenti - Extraregione (mobilità attiva in compensazione)	0	0	0	0,00%
BA1030	ACQUISTI PRESTAZIONI TERMALI IN CONVENZIONE	533.624	264.025	269.599	102,11%
BA1040	- da pubblico (Aziende sanitarie pubbliche della Regione) - Mobilità intraregionale	92	46	46	100,00%
BA1050	- da pubblico (altri soggetti pubbl. della Regione)	0	0	0	0,00%
BA1060	- da pubblico (Extraregione)	18.329	80.563	(62.234)	(77,25%)
BA1070	- da privato	491.985	177.553	314.432	177,09%
BA1080	- da privato per cittadini non residenti - Extraregione (mobilità attiva in compensazione)	23.217	5.863	17.354	296,00%

Come richiesto dalle Linee guida alla redazione dei Bilanci di Esercizio, si riportano di seguito le tabelle in proposto all'acquisto di prestazioni di assistenza farmaceutica convenzionata e di prestazioni di assistenza specialistica ambulatoriale dai soggetti convenzionati con il SSN (Medici SUMAI).

<i>Spesa Farmaceutica Convenzionata</i>	<i>Importo 2022</i>
<i>Spesa farmaceutica netta</i>	46.537.580
<i>Contributo ENPAF (0,15%-art.17-DPR 371/98)</i>	29.536
<i>Contributi a farmacie rurali</i>	203.949
<i>Altro (*)</i>	0
TOTALE	46.771.066

<i>Medici SUMAI</i>	<i>Importo 2022</i>
<i>Medici</i>	4.201.644
<i>Veterinari</i>	484.727
<i>Psicologi</i>	242.352
<i>Penitenziaria</i>	
<i>Sert</i>	0
TOTALE	4.928.723

5.21.3 Tab. 60 – Dettaglio acquisti di servizi sanitari – Il parte

<i>CODICE MOD. CE</i>	<i>DETTAGLIO ACQUISTI DI SERVIZI SANITARI</i>	<i>Valore CE 2022</i>	<i>Valore CE 2021</i>	<i>Variazioni importo</i>	<i>Variazioni %</i>
<i>BA1090</i>	<i>ACQUISTI PRESTAZIONI DI TRASPORTO SANITARIO</i>	9.924.518	9.761.801	162.717	1,67%
<i>BA1100</i>	<i>- da pubblico (Aziende sanitarie pubbliche della Regione) - Mobilità intraregionale</i>	83.489	43.272	40.217	92,94%
<i>BA1110</i>	<i>- da pubblico (altri soggetti pubbl. della Regione)</i>	0	0	0	0,00%
<i>BA1120</i>	<i>- da pubblico (Extraregione)</i>	181.046	119.785	61.260	51,14%
<i>BA1130</i>	<i>- da privato</i>	9.659.983	9.598.744	61.239	0,64%
<i>BA1140</i>	<i>ACQUISTI PRESTAZIONI SOCIO-SANITARIE A RILEVANZA SANITARIA</i>	15.741.650	16.630.632	(888.983)	(5,35%)
<i>BA1150</i>	<i>- da pubblico (Aziende sanitarie pubbliche della Regione) - Mobilità intraregionale</i>	2.014.537	1.931.005	83.532	4,33%
<i>BA1151</i>	<i>Assistenza domiciliare integrata (ADI)</i>	0	0	0	0,00%
<i>BA1152</i>	<i>Altre prestazioni socio-sanitarie a rilevanza sanitaria</i>	2.014.537	1.931.005	83.532	4,33%
<i>BA1160</i>	<i>- da pubblico (altri soggetti pubblici della Regione)</i>	0	0	0	0,00%
<i>BA1161</i>	<i>- da pubblico (Extraregione) - Acquisto di Altre prestazioni sociosanitarie a rilevanza sanitaria erogate a soggetti pubblici Extraregione</i>	0	0	0	0,00%
<i>BA1170</i>	<i>- da pubblico (Extraregione) non soggette a compensazione</i>	0	164.550	(164.550)	
<i>BA1180</i>	<i>- da privato (intraregionale)</i>	12.331.746	13.058.423	(726.677)	(5,56%)
<i>BA1190</i>	<i>- da privato (extraregionale)</i>	1.395.367	1.476.654	(81.287)	(5,50%)

CODICE MOD. CE	DETTAGLIO ACQUISTI DI SERVIZI SANITARI	Valore CE 2022	Valore CE 2021	Variazioni importo	Variazioni %
BA1200	COMPARTICIPAZIONE AL PERSONALE PER ATT. LIBERO-PROF. (INTRAMOENIA)	3.680.726	3.544.202	136.524	3,85%
BA1210	Compartecipazione al personale per att. libero professionale intramoenia - Area ospedaliera	40.439	61.475	(21.035)	(34,22%)
BA1220	Compartecipazione al personale per att. libero professionale intramoenia- Area specialistica	2.787.263	2.467.280	319.982	12,97%
BA1230	Compartecipazione al personale per att. libero professionale intramoenia - Area sanità pubblica	10.204	10.779	(575)	(5,34%)
BA1240	Compartecipazione al personale per att. libero professionale intramoenia - Consulenze (ex art. 55 c.1 lett. c), d) ed ex Art. 57-58)	774.712	917.367	(142.655)	(15,55%)
BA1250	Compartecipazione al personale per att. libero professionale intramoenia - Consulenze (ex art. 55 c.1 lett. c), d) ed ex Art. 57-58) (Aziende sanitarie pubbliche della Regione)	0	0	0	0,00%
BA1260	Compartecipazione al personale per att. libero professionale intramoenia - Altro	68.108	87.301	(19.193)	(21,98%)
BA1270	Compartecipazione al personale per att. libero professionale intramoenia - Altro (Aziende sanitarie pubbliche della Regione)	0	0	0	0,00%
BA1280	RIMBORSI ASSEGNI E CONTRIBUTI SANITARI	2.463.560	2.669.249	(205.689)	(7,71%)
BA1290	Contributi ad associazioni di volontariato	0	366.049	(366.049)	
BA1300	Rimborsi per cure all'estero	0	436	(436)	
BA1310	Contributi a società partecipate e/o enti dipendenti della Regione	0	3.300	(3.300)	
BA1320	Contributo Legge 210/92	77.469	0	77.469	100,00%
BA1330	Altri rimborsi, assegni e contributi	2.349.262	2.299.464	49.799	2,17%
BA1340	Rimborsi, assegni e contributi v/Aziende sanitarie pubbliche della Regione	36.829	0	36.829	100,00%
BA1341	Rimborsi, assegni e contributi v/Regione - GSA	0	0	0	0,00%
BA1350	CONSULENZE, COLLABORAZIONI, INTERINALE, ALTRE PRESTAZIONI DI LAVORO SANITARIE E SOCIO SANITARIE	9.820.703	13.460.351	(3.639.649)	(27,04%)
BA1360	Consulenze sanitarie e sociosan. da Aziende sanitarie pubbliche della Regione	174.915	216.750	(41.835)	(19,30%)
BA1370	Consulenze sanitarie e sociosanit. da terzi - Altri soggetti pubblici	3.880	0	3.880	100,00%
BA1380	Consulenze, Collaborazioni, Interinale e altre prestazioni di lavoro sanitarie e socios. da privato	9.636.944	13.227.942	(3.590.998)	(27,15%)
BA1390	Consulenze sanitarie da privato - articolo 55, comma 2, CCNL 8 giugno 2000	4.149.120	3.822.039	327.081	8,56%
BA1400	Altre consulenze sanitarie e sociosanitarie da privato	1.479.398	2.344.181	(864.783)	(36,89%)
BA1410	Collaborazioni coordinate e continuative sanitarie e socios. da privato	1.190.579	2.850.831	(1.660.252)	(58,24%)
BA1420	Indennità a personale universitario - area sanitaria	399.699	386.146	13.553	3,51%
BA1430	Lavoro interinale - area sanitaria	2.399.912	3.725.924	(1.326.012)	(35,59%)
BA1440	Altre collaborazioni e prestazioni di lavoro - area sanitaria	18.236	98.821	(80.586)	(81,55%)
BA1450	Rimborso oneri stipendiali del personale sanitario in comando	4.963	15.660	(10.696)	(68,31%)
BA1460	Rimborso oneri stipendiali personale sanitario in comando da Aziende sanitarie pubbliche della Regione	0	0	0	0,00%
BA1470	Rimborso oneri stipendiali personale sanitario in comando da Regioni, soggetti pubblici e da Università	0	0	0	0,00%
BA1480	Rimborso oneri stipendiali personale sanitario in comando da aziende di altre Regioni (Extraregione)	4.963	15.660	(10.696)	(68,31%)
BA1490	ALTRI SERVIZI SANITARI E SOCIO SANITARI A RILEVANZA SANITARIA	4.432.859	4.764.174	(331.314)	(6,95%)
BA1500	Altri servizi sanitari e sociosanitari a rilevanza sanitaria da pubblico - Aziende sanitarie pubbliche Regione	0	0	0	0,00%
BA1510	Altri servizi sanitari e sociosanitari a rilevanza sanitaria da pubblico - Altri soggetti pubblici della Regione	0	0	0	0,00%
BA1520	Altri servizi sanitari e sociosanitari a rilevanza sanitaria da pubblico (Extraregione)	0	0	0	0,00%
BA1530	Altri servizi sanitari da privato	3.726.838	3.941.523	(214.684)	(5,45%)
BA1540	Costi per servizi sanitari - Mobilità internazionale passiva	706.021	822.651	(116.630)	(14,18%)
BA1541	Costi per servizi sanitari - Mobilità internazionale passiva rilevata dalle ASL	0	0	0	0,00%
BA1542	Costi per prestazioni sanitarie erogate da aziende sanitarie estere (fatturate direttamente)	0	0	0	0,00%
BA1550	COSTI PER DIFFERENZIALE TARIFFE TUC	0	0	0	0,00%
	TOTALE	336.311.732	336.353.095	(41.363)	(0,01%)

Altre informazioni relative a acquisti di servizi

Informazione		Se sì, illustrare
AS01. Sono state rilevate significative variazioni rispetto all'esercizio precedente?	SI	Per la valutazione degli scostamenti rispetto all'Esercizio 2021 ed al CE Preventivo annuale 2022, si rinvia al paragrafo 1.5 "La gestione economico finanziaria dell'Azienda" della Relazione sulla Gestione

AS02 - Costi per prestazioni sanitarie da privato

AS02 - SI	Vedi Tabelle 61 e 61-bis
-----------	--------------------------

5.21.4 Tab. 61 – Dettaglio acquisti di servizi sanitari da privato

Struttura	Prestazioni	Tipo	Budget	Fatturato EXTRA	Fatturato INTRA	Ticket	Fatturato NETTO	NC richieste
BLEU DR. FERAGALLI	Specialistica Ambulatoriale	FKT	189.573	1.077	190.046	11.243	179.881	0
BLEU DR. FERAGALLI	Specialistica Ambulatoriale	RX	176.290	1.831	177.458	3.150	176.139	4.595
COLAROSSI ROBERTO	Specialistica Ambulatoriale	FKT	109.575	130	109.367	6.471	103.026	0
CO.PA.N	Specialistica Ambulatoriale	FKT	135.987	1.681	134.296	5.531	130.446	0
DON ORIONE	Specialistica Ambulatoriale	SP	141.137	1.955	138.377	5.456	134.875	3.768
FISIOTER	Specialistica Ambulatoriale	FKT	403.623	4.902	398.721	22.637	380.986	0
CONSORZIO ATQ	Laboratorio	LA	1.035.060	16.311	1.028.017	50.989	993.339	9.268
MASCI	Specialistica Ambulatoriale	FKT	274.626	650	273.952	11.134	263.468	0
LIFECARE	Specialistica Ambulatoriale	FKT	579.959	8.274	571.661	67.702	512.233	0
VUZA	Specialistica Ambulatoriale	FKT	218.182	3.612	214.548	11.263	206.897	0
REGINA MARGHERITA	Specialistica Ambulatoriale	RX	112.961	369	103.288	13.845	89.811	0
4 R	Specialistica Ambulatoriale	RX	75.011	742	74.245	19.063	55.924	0
MINICUCCI	Branche a visita		22.706	392	23.902	2.188	22.106	0
ORLANDI	Branche a visita		22.554	0	30.425	4.050	26.376	8.358
CLINITEST	Laboratorio	LA	51.611	675	40.054	51	40.677	0
COLLEVECCHIO	Laboratorio	LA	23.833	0	22.792	0	22.792	0
ISTITUTO DON ORIONE	Riabilitazione ex art.26		3.919.657	0	3.780.897	0	3.780.897	0
FONDAZIONE PAPA PAOLO VI	Riabilitazione ex art.26		8.723.717	0	8.655.395	0	8.655.395	0
SAN STEFAR	Riabilitazione ex art.26		1.703.625	0	1.703.297	0	1.703.297	0
CEIS - PICCOLO PRINCIPE	Riabilitazione ex art.26		188.123	0	99.707	0	99.707	0
VILLA SERENA	Psicoriabilitazione		8.578.336	0	8.596.801	0	8.596.801	12.100
R.S.A. "DE CESARIS"	R.S.A.		2.402.007	0	2.426.260	0	2.426.260	25.132
AGA.PE ASSISTED LIVING S.R.L.	R.S.A.		737.496	0	725.731	0	725.731	0
R.S.A. PSICO-GERIATRICA "AZZURRA"	R.S.A. Psico-geriatrica		1.861.701	0	1.879.195	0	1.879.195	17.494
R.A. "IL GIARDINO" DI POPOLI	R.A.		772.776	0	772.776	0	772.776	0

Struttura	Prestazioni	Tipo	Budget	Fatturato EXTRA	Fatturato INTRA	Ticket	Fatturato NETTO	NC richieste
PIERANGELI	Ospedaliera		35.584.876	7.154.768	31.490.159	58.744	38.586.183	3.060.051
VILLA SERENA	Ospedaliera		38.723.876	3.277.006	35.495.421	34.704	38.737.723	48.551
PIERANGELI	Specialistica Ambulatoriale		3.100.444	83.515	3.073.362	609.127	2.547.749	56.433
VILLA SERENA	Specialistica Ambulatoriale		3.706.204	85.408	3.639.834	473.687	3.251.555	19.038
TERME POPOLI	Terme		769.865	28.616	575.154	88.568	515.203	0
			114.345.390	10.671.913	106.445.136	1.499.602	115.617.447	3.264.786

Struttura	Prestazioni	Tipo	Budget	Fatturato EXTRA	Fatturato INTRA
VILLA SERENA	Pazienti socialmente pericolosi		750.000	0	698.967
FONDAZIONE OLTRE LE PAROLE	Disturbi Spettro Autistico		630.000	0	630.000
FONDAZIONE PAPA PAOLO VI	Disturbi Spettro Autistico		630.000	0	602.094
SAN STEFAR	Disturbi Spettro Autistico		315.000	0	20.261
PICCOLA OPERA CHARITAS	RADA-Autismo		241.000	0	273.500

5.21.5 Tab 61-bis – Acquisto di prestazioni da privato fuori contratti negoziali (acquisti diretti)

Descrizione Fornitore	Tipologia assistenza/prestazione	Importo 2022
<i>0702010305 - Costi per assistenza specialistica ambulatoriale da pubblico (altri soggetti pubblici della Regione)</i>		
ISTITUTO ZOOPROFILATTICO SPERIMENTALE GCAPORALE	SPECIALISTICA AMBULATORIALE	17.700,27
UNIVERSITA' G.D'ANNUNZIO DI CHIETI	SPECIALISTICA AMBULATORIALE	550.663,94
		568.364,21
<i>0702010308 - Servizi sanitari per assistenza specialistica da IRCCS privati e Policlinici privati</i>		
A.O.R.N. AZIENDA OSPEDALIERA DEI COLLI	SPECIALISTICA AMBULATORIALE	146,00
ASST GRANDE OSPEDALE METROPOLITANONIGUARDA	SPECIALISTICA AMBULATORIALE	114,40
AZ.OSP.UNIV.DI BOLOGNA POLICL.S.ORSOLA MALPIGHI	SPECIALISTICA AMBULATORIALE	96.061,60
AZIENDA POLICLINICO UMBERTO 1	SPECIALISTICA AMBULATORIALE	810,91
CASA SOLLIEVO DELLA SOFFERENZA	SPECIALISTICA AMBULATORIALE	18.642,38
CRYOLAB SRL	SPECIALISTICA AMBULATORIALE	2.623,00
FONDAZ. I.R.C.C.S. CA' GRANDAOSP.MAGG.POLIC.	SPECIALISTICA AMBULATORIALE	7.127,76
FONDAZIONE BANCA DEGLI OCCHI DEL VENETOONLUS	SPECIALISTICA AMBULATORIALE	17.940,00
FONDAZIONE DEL PIEMONTE PER L'ONCOLOGIA	SPECIALISTICA AMBULATORIALE	162,00
FONDAZIONE IRCCS POLICLINICO SAN MATTEO	SPECIALISTICA AMBULATORIALE	2.827,45
FONDAZIONE MONZA E BRIANZA PER ILBAMBINO E LA SUA MAMMA	SPECIALISTICA AMBULATORIALE	9.964,06
I.N.M.I. LAZZARO SPALLANZANI I.R.C.C.S.	SPECIALISTICA AMBULATORIALE	931,07
ISTITUTO ORTOPEDICO RIZZOLI IRCCS	SPECIALISTICA AMBULATORIALE	29.775,60

Descrizione Fornitore	Tipologia assistenza/prestazione	Importo 2022
OSPEDALE PEDIATRICO BAMBINO GESU' I.R.C.C.S.	SPECIALISTICA AMBULATORIALE	40.258,36
OSPEDALE SAN RAFFAELE SAN RAFFAELE S.R.L.	SPECIALISTICA AMBULATORIALE	567,50
		227.952,09
<i>0702010408 - Da privato accreditato per cittadini residenti acquistate in strutture fuori Regione (riabilitazione ex art. 26)</i>		
CENTRO DI RIABILITAZIONE LARS S.R.L.	RIABILITAZIONE EX ART. 26	4.740,90
CENTRO RIABILITAZIONE MOTORIA PADRE PIO	RIABILITAZIONE EX ART. 26	24.994,59
COOP. LUCE SUL MARE SOC. COOP.SOCIALECENTRO DI RIABILITAZIONE PRIVATO	RIABILITAZIONE EX ART. 26	216.948,90
ISTITUTO SERAFICO PER SORDOMUTI E CIECHI	RIABILITAZIONE EX ART. 26	100.191,48
KOS CARE S.R.L.(EX IST. RIAB. SANTO STEFANO)	RIABILITAZIONE EX ART. 26	261.856,12
LEGA DEL FILO D'ORO	RIABILITAZIONE EX ART. 26	39.908,88
OPERA PIA ESSA G.MANCINELLIMONTEPARO	RIABILITAZIONE EX ART. 26	72.069,34
UNIVERSO SALUTE S.R.L.	RIABILITAZIONE EX ART. 26	6.286,50
		726.996,71
<i>0702010807 - Da privato accreditato per cittadini residenti acquistate fuori contratti negoziali in strutture entro Regione (Strutture Psicoriabilitative) (intra-regionale)</i>		
COOP.STELLA SOC.COOPERATIVA SOC.	AUTISMO	527.869,14
FONDAZ. PICCOLA OPERA CHARITAS ONLUS	RADA - AUTISMO	273.499,78
FONDAZIONE IL CIRENEO ONLUS PER L'AUTISMO	AUTISMO	65.454,48
FONDAZIONE OLTRE LE PAROLE ONLUS	AUTISMO	630.000,00
FONDAZIONE PAPA PAOLO VI	AUTISMO	602.093,74
SAN STEF.AR ABRUZZO SOC. COOP. SOC. SPA	DSA	20.260,94
VILLA SERENA DR.L.PETRUZZI S.R.L.	PSICORIABILITAZIONE - PAZIENTI SOCIALMENTE PERICOLOSI	698.967,00
		2.818.145,08
<i>0702010809 - Da privato accreditato per cittadini residenti acquistate in strutture fuori Regione (Strutture Psicoriabilitative) (extraregionale)</i>		
ATENA SRL	PSICORIABILITAZIONE	371.170,20
CASA EMMAUS SOCIETA' COOPERATIVA SOCIALE	PSICORIABILITAZIONE	28.916,10
COOPERATIVA SOC.TRAGITTI SOC.COOP.ONLUS	PSICORIABILITAZIONE	9.340,80
FONDAZIONE GRUBER ONLUS	PSICORIABILITAZIONE	14.972,80
GESTI-VAR SRL	PSICORIABILITAZIONE	222.525,00
GNOSIS S.C.R.L.	PSICORIABILITAZIONE	55.659,26
IL GIARDINO DI ALICE SOC. COOPERATIVA SOCIALE	PSICORIABILITAZIONE	25.363,80
IL PORTO - ONLUS ASSOCIAZIONE	PSICORIABILITAZIONE	49.304,34
INVESTIMENTI CERESIO SRL	PSICORIABILITAZIONE	163.539,00
ISTITUTO SAN GIORGIO S.R.L.	PSICORIABILITAZIONE	78.090,00
ITALIAN HOSPITAL GROUP	PSICORIABILITAZIONE	46.297,20
KOS CARE S.R.L.(EX IST. RIAB. SANTO STEFANO)	PSICORIABILITAZIONE	41.762,40
LA GOCCIA SOC.COOP.SOCIALE	PSICORIABILITAZIONE	245.656,65
PARS COOPERATIVA SOCIALE A.R.L. ONLUS	PSICORIABILITAZIONE	4.704,52

Descrizione Fornitore	Tipologia assistenza/prestazione	Importo 2022
PENSIONATO CONVITTO MADRE SAVERIACABRINI S.R.L.	PSICORIABILITAZIONE	140.100,00
PICCHIO VERDE S.R.L.	PSICORIABILITAZIONE	38.138,00
RESIDENCE DU PARC S.R.L.	PSICORIABILITAZIONE	19.344,30
SERENI ORIZZONTI 1 SRL	PSICORIABILITAZIONE	181.912,00
SERENITY HOUSE EAGLES SRLCASA DI RIPOSO-CASA PROTETTA-	PSICORIABILITAZIONE	80.864,00
SOCIETA' COOPER.SOCIALE INTERACTIV	PSICORIABILITAZIONE	69.843,47
SOCIETA' COOPERATIVA SOCIALE LIBELLULA	PSICORIABILITAZIONE	78.256,50
SOGEPI S.R.L.	PSICORIABILITAZIONE	14.964,00
UTOPIA SOC.COOPERATIVA SOCIALE	PSICORIABILITAZIONE	50.925,00
VILLA VON SIEBENTHAL S.R.L.	PSICORIABILITAZIONE	10.725,19
		2.042.374,53
0702011225 - Altre prestazioni socio sanitarie a rilevanza sanitaria da privato (intraregionale e extraregionale)		
SPINDIAL S. P. A.	PRESTAZIONI SOCIO SANITARIE	4.376,29
		4.376,29
0702011226 - Da privato accreditato per assistenza geriatrica per cittadini residenti acquistate in strutture fuori Regione (Centri Residenziali)		
A.S.P. PAOLO RICCI AZ.PUBBLICA DI SERVIZ	CENTRI RESIDENZIALI	22.874,40
ANFFAS ONLUS - CENTRO LARIO E VALLIMENAGGIO	CENTRI RESIDENZIALI	250.219,55
OPERA PIA ESSA G.MANCINELLIMONTELPARO	CENTRI RESIDENZIALI	32.915,61
		306.009,56
	<u>TOTALE GENERALE</u>	6.694.218,47

AS03 - Consulenze, Collaborazioni, Interinale e altre prestazioni di lavoro sanitarie e sociosanitarie

AS03 - SI	Vedi dettaglio di seguito
-----------	---------------------------

Come richiesto dalle Linee Guida alla redazione del Bilancio di Esercizio si riporta, secondo il format fornito, il dettaglio per conto della voce di CE BA1390 – Consulenze sanitarie da privato - articolo 55, comma 2, CCNL 8 giugno 2000

Qualifica Professionale	Sede di appartenenza	Linee di attività	Motivazione	Sede di Erogazione della prestazione	Importo	Irap	Totale
Dirigenza Medica	UOC Centro Trasfusionale	Attività Ambulatoriale	Raccolta Sangue	PO Pescara - PO Penne - PO Popoli	264.008	19.827	283.834
Dirigenza Medica	UOC Nefrologia e Dialisi	Trattamenti Dialitici	3° Turno di Dialisi	PO Pescara	218.173	18.020	236.193
Dirigenza Medica	UOC Anestesia e Rianimazione	Sedute Operatorie	Riduzione Liste d'Attesa	PO Pescara - PO Penne - PO Popoli	310.272	25.545	335.817
Dirigenza Medica	UO varie	Turni Guardia Notturna	Carenza Personale	PO Pescara - PO Penne - PO Popoli	286.092	23.814	309.906
Dirigenza Medica	UOC Servizio Territoriale 118	Turni Guardia Notturna	Carenza Personale	Area Territoriale Asl Pescara	134.313	11.180	145.493
Dirigenza Medica	UO varie	Attività Ambulatoriale	Riduzione Liste d'Attesa	PO Pescara - PO Penne - PO Popoli	192.467	15.740	208.206
Dirigenza Medica	UOC Pronto Soccorso	Turni Guardia Notturna	Carenza Personale	PO Pescara - PO Penne - PO Popoli	492.951	40.892	533.843
Dirigenza Medica	UOC Laboratorio Analisi	Attività Ambulatoriale	Convenzione Forze Ordine	PO Pescara	31.795	2.366	34.160
Dirigenza Medica	UO varie Area Chirurgica	Sedute Operatorie	Riduzione Liste d'Attesa	PO Pescara - PO Penne - PO Popoli	472.143	39.160	511.303

Qualifica Professionale	Sede di appartenenza	Linee di attività	Motivazione	Sede di Erogazione della prestazione	Importo	Irap	Totale
Dirigenza Medica	UO Malattie Infettive	Attività Ambulatoriale	Monitoraggio HIV	PO Pescara	21.916	1.684	23.600
Dirigenza Medica	UO varie	Sperimentazione	Convenzione Enti Diversi	PO Pescara	8.623	577	9.200
Totale (A)					2.432.751	198.803	2.631.554

Qualifica Professionale	Sede di appartenenza	Linee di attività	Motivazione	Sede di Erogazione della prestazione	Importo	Irap	Totale
Equipe	UOC Centro Trasfusionale	Attività Ambulatoriale	Raccolta Sangue	PO Pescara - PO Penne - PO Popoli	368.597	29.017	397.614
Equipe	UOC Nefrologia e Dialisi	Trattamenti Dialitici	3° Turno di Dialisi	PO Pescara	471.408	39.239	510.647
Equipe	UOC Anestesia e Rianimazione	Sedute Operatorie	Riduzione Liste d'Attesa	PO Pescara - PO Penne - PO Popoli	213.520	17.632	231.152
Equipe	UO varie	Turni Guardia Notturna	Carenza Personale	PO Pescara - PO Penne - PO Popoli	6.443	295	6.738
Equipe	UOC Servizio Territoriale 118	Turni Guardia Notturna	Carenza Personale	PO Pescara - PO Penne - PO Popoli	70.484	5.726	76.210
Equipe	UO varie	Attività Ambulatoriale	Riduzione Liste d'Attesa	PO Pescara - PO Penne - PO Popoli	150.185	12.501	162.686
Equipe	UOC Pronto Soccorso	Turni Guardia Notturna	Carenza Personale	PO Pescara - PO Penne - PO Popoli	114.206	9.366	123.572
Equipe	UOC Laboratorio Analisi	Attività Ambulatoriale	Convenzione Forze Ordine	PO Pescara	30.685	2.414	33.098
Equipe	UO varie Area Chirurgica	Sedute Operatorie	Riduzione Liste d'Attesa	PO Pescara - PO Penne - PO Popoli	239.874	19.826	259.700
Equipe	UO Malattie Infettive	Attività Ambulatoriale	Monitoraggio HIV	PO Pescara	45.328	3.633	48.961
Equipe	UO varie	Sperimentazione	Convenzione Enti Diversi	PO Pescara	5.640	329	5.969
Totale (B)					1.716.369	139.978	1.856.347

TOTALE (A+B)	4.149.120	338.781	4.487.901
----------------------	------------------	----------------	------------------

AS04 - Consulenze, Collaborazioni, Interinale e altre prestazioni di lavoro non sanitarie

AS04 - SI	Vedi dettaglio di seguito
-----------	---------------------------

Come richiesto dalle Linee Guida alla redazione del Bilancio di Esercizio si riporta il dettaglio per conto della voce di CE BA1790 – Consulenze non sanitarie da privato. Si specifica che il dato circa durata e decorrenza del contratto non risulta applicabile al caso, in quanto trattasi di incarichi professionali a prestazione unica.

Tipologia Consulenza	Durata Contratto	Decorrenza	Importo 2022
<u>CONTO 0702020204 - CONSULENZE TECNICHE</u>			
A.C.I.S. di DI RENZO & C. S.A.S.			3.294
AGENZIA DELLE ENTRATE - PESCARA			1.516
BERNARDI MARGHERITA			4.680
COZZOLINO CIRO			24.563
DI GAETANO GIOVANNA			1.353
EPIFANO CHRISTIAN			3.897
MANNI ALESSANDRO			35.145
PORFIRI LUCIANO ING.			9.135

<i>Tipologia Consulenza</i>	<i>Durata Contratto</i>	<i>Decorrenza</i>	<i>Importo 2022</i>
PROMEDIA S.R.L.			23.355
SAIA FILIPPO			2.378
SALVATORI SERGIO			7.901
<u>TOTALE CONSULENZE TECNICHE</u>			117.217
<u>CONTO 0702020205 - CONSULENZE LEGALI</u>			
ANGIOLELLI DANTE AVV.			38.213
ANGIOLELLI SILVIO			3.947
ANTONUCCI VINCENZO AVV.			55.771
CERCEO GIULIO STUDIO LEGALE			13.555
CROCETTA FRANCO			16.509
DELL'OSA STEFANO			9.349
DI PIERDOMENICO LUCIANA			42.956
DI ROCCO LUCA			2.043
DI GUARDI ALESSANDRO			6.383
GIANCOLA BIAGIO			12.172
LUPO TIMINI LORENZO			11.079
MANGIA GIOVANNI AVV.			16.710
MARCHESE TOMMASO			20.619
MAURIZIO STEFANO			42.249
PACE FEDERICO			3.152
STRAMENGA GIOVANNI			5.581
TIBONI CARLA			30.569
<u>TOTALE CONSULENZE LEGALI</u>			330.856
<u>TOTALE CODICE CE BA1790</u>			448.073

5.21.6 Tab. 62 – Dettaglio acquisti di servizi non sanitari

CODICE MOD. CE	DETTAGLIO ACQUISTI DI SERVIZI NON SANITARI	Valore CE 2022	Valore CE 2021	Variazioni importo	%
	SERVIZI NON SANITARI	47.869.909	43.019.440	4.850.469	11,28%
BA1580	Lavanderia	4.627.246	4.590.177	37.069	0,81%
BA1590	Pulizia	6.880.633	6.590.418	290.215	4,40%
BA1600	Mensa	3.894.336	3.686.636	207.700	5,63%
BA1601	Mensa dipendenti	281.629	262.259	19.370	7,39%
BA1602	Mensa degenti	3.612.707	3.424.377	188.330	5,50%
BA1610	Riscaldamento	4.147.911	1.903.159	2.244.753	117,95%
BA1620	Servizi di assistenza informatica	1.661.787	1.613.562	48.226	2,99%
BA1630	Servizi trasporti (non sanitari)	0	5.368	(5.368)	
BA1640	Smaltimento rifiuti	1.983.610	1.767.978	215.631	12,20%
BA1650	Utenze telefoniche	529.750	531.076	(1.326)	(0,25%)
BA1660	Utenze elettricità	3.429.340	2.928.296	501.043	17,11%
BA1670	Altre utenze	1.149.227	1.043.084	106.143	10,18%
BA1680	Premi di assicurazione	4.822.283	4.866.102	(43.819)	(0,90%)
BA1690	Premi di assicurazione - R.C. Professionale	4.399.815	4.496.636	(96.821)	(2,15%)
BA1700	Premi di assicurazione - Altri premi assicurativi	422.468	369.465	53.002	14,35%
BA1720	Altri servizi non sanitari da pubblico (Aziende sanitarie pubbliche della Regione)	0	0	0	0,00%
BA1730	Altri servizi non sanitari da altri soggetti pubblici	0	0	0	0,00%
BA1740	Altri servizi non sanitari da privato	14.743.787	13.493.584	1.250.203	9,27%
0702020118	Vigilanza	4.686.374	3.334.553	1.351.821	40,54%
0702020119	Altri servizi appaltati	9.252.503	9.261.772	(9.269)	(0,10%)
0702020120	Spese di rappresentanza	0	0	0	0,00%
0702020121	Spese postali	497.583	502.827	(5.244)	(1,04%)
0702020122	Quote per spese condominiali	36.783	31.422	5.361	17,06%
0702020123	Spese legali	261.618	345.793	(84.175)	(24,34%)
0702020124	Bolli e marchi	221	250	(29)	(11,60%)
0702020125	Abbonamenti, riviste e libri	8.703	16.966	(8.263)	(48,70%)
0702020126	Spese per liti, arbitraggi e risarcimenti	0	0	0	0,00%
0702020127	Altri servizi non sanitari da privato	0	0	0	0,00%
0702020128	Rimborsi spese personale del ruolo sanitario dirigenza medica	0	0	0	0,00%
0702020129	Rimborsi spese personale del ruolo sanitario dirigenza non medica	0	0	0	0,00%
0702020130	Rimborsi spese personale del ruolo sanitario comparto	0	0	0	0,00%
0702020131	Rimborsi spese personale del ruolo professionale dirigenza	0	0	0	0,00%
0702020132	Rimborsi spese personale del ruolo professionale comparto	0	0	0	0,00%
0702020133	Rimborsi spese personale del ruolo tecnico dirigenza	0	0	0	0,00%
0702020134	Rimborsi spese personale del ruolo tecnico comparto	0	0	0	0,00%
0702020135	Rimborsi spese personale del ruolo amministrativo dirigenza	0	0	0	0,00%
0702020136	Rimborsi spese personale del ruolo amministrativo comparto	0	0	0	0,00%

CODICE MOD. CE	DETTAGLIO ACQUISTI DI SERVIZI NON SANITARI	Valore CE 2022	Valore CE 2021	Variazioni importo	%
	<i>CONSULENZE, COLLABORAZIONI, INTERINALE, ALTRE PRESTAZIONI DI LAVORO NON SANITARIE</i>	608.070	520.106	87.963	16,91%
BA1760	<i>Consulenze non sanitarie da Aziende sanitarie pubbliche della Regione</i>	0	0	0	0,00%
BA1770	<i>Consulenze non sanitarie da Terzi - Altri soggetti pubblici</i>	0	0	0	0,00%
BA1780	<i>Consulenze, Collaborazioni, Interinale e altre prestazioni di lavoro non sanitarie da privato</i>	608.070	520.106	87.963	16,91%
BA1790	<i>Consulenze non sanitarie da privato</i>	448.074	375.481	72.593	19,33%
BA1800	<i>Collaborazioni coordinate e continuative non sanitarie da privato</i>	29.961	19.389	10.572	54,53%
BA1810	<i>Indennità a personale universitario - area non sanitaria</i>	0	0	0	0,00%
BA1820	<i>Lavoro interinale - area non sanitaria</i>	0	0	0	0,00%
BA1830	<i>Altre collaborazioni e prestazioni di lavoro - area non sanitaria</i>	130.035	125.237	4.798	3,83%
BA1831	<i>Altre Consulenze non sanitarie da privato - in attuazione dell'art.79, comma 1 sexies lettera c), del D.L. 112/2008, convertito con legge 133/2008 e della legge 23 dicembre 2009 n. 191</i>	0	0	0	0,00%
BA1840	<i>Rimborso oneri stipendiali del personale non sanitario in comando</i>	0	0	0	0,00%
BA1850	<i>Rimborso oneri stipendiali personale non sanitario in comando da Aziende sanitarie pubbliche della Regione</i>	0	0	0	0,00%
BA1860	<i>Rimborso oneri stipendiali personale non sanitario in comando da Regione, soggetti pubblici e da Università</i>	0	0	0	0,00%
BA1870	<i>Rimborso oneri stipendiali personale non sanitario in comando da aziende di altre Regioni (Extraregione)</i>	0	0	0	0,00%
	FORMAZIONE	331.693	309.910	21.783	7,03%
BA1890	<i>Formazione (esternalizzata e non) da pubblico</i>	31.067	32.885	(1.819)	(5,53%)
BA1900	<i>Formazione (esternalizzata e non) da privato</i>	300.627	277.025	23.602	8,52%
	TOTALE	48.809.672	43.849.456	4.960.216	11,31%

5.21.7 Tab. 63 – Dettaglio manutenzioni e riparazioni

CODICE MOD. CE	DETTAGLIO MANUTENZIONI E RIPARAZIONI	Valore CE 2022	Valore CE 2021	Variazioni importo	%
BA1920	<i>Manutenzione e riparazione ai fabbricati e loro pertinenze</i>	7.647.483	8.089.614	(442.130)	(5,47%)
BA1930	<i>Manutenzione e riparazione agli impianti e macchinari</i>	0	0	0	0,00%
BA1940	<i>Manutenzione e riparazione alle attrezzature sanitarie e scientifiche</i>	5.450.958	5.634.671	(183.713)	(3,26%)
BA1950	<i>Manutenzione e riparazione ai mobili e arredi</i>	0	0	0	0,00%
BA1960	<i>Manutenzione e riparazione agli automezzi</i>	111.949	188.325	(76.376)	(40,56%)
BA1970	<i>Altre manutenzioni e riparazioni</i>	714.417	835.334	(120.918)	(14,48%)
BA1980	<i>Manutenzioni e riparazioni da Aziende sanitarie pubbliche della Regione</i>	0	0	0	0,00%
	TOTALE	13.924.808	14.747.944	(823.136)	(5,58%)

AS05 - SI	<i>Sono considerate di carattere ordinario le prestazioni di manutenzione finalizzate al normale mantenimento e riparazione dei cespiti, che non comportano un significativo aumento della produttività o della vita utile del bene. In tal caso i relativi costi sono imputati al conto economico, secondo il principio della competenza economica. Qualora invece le spese per manutenzione comportano un miglioramento del bene e ne producono l'allungamento della vita utile, il miglioramento della produttività o della sicurezza, esse sono considerate di carattere straordinario, ed i costi relativi sono imputati al bene oggetto del servizio e capitalizzati.</i>
-----------	---

5.21.8 Tab. 64 – Dettaglio costi per contratti multiservizio

CODICE MOD. CE	DETTAGLIO COSTI PER CONTRATTI MULTISERVIZIO (GLOBAL SERVICE)	Valore CE 2022	Importo Multiservizio	Importo Altro	% multi servizio
BA1580	Lavanderia	4.627.246	0	4.627.246	0,00%
BA1590	Pulizia	6.880.633	0	6.880.633	0,00%
BA1600	Mensa	3.894.336	0	3.894.336	0,00%
BA1601	Mensa dipendenti	281.629	0	281.629	0,00%
BA1602	Mensa degenti	3.612.707	0	3.612.707	0,00%
BA1610	Riscaldamento	4.147.911	0	4.147.911	0,00%
BA1620	Servizi di assistenza informatica	1.661.787	0	1.661.787	0,00%
BA1630	Servizi trasporti (non sanitari)	0	0	0	0,00%
BA1640	Smaltimento rifiuti	1.983.610	0	1.983.610	0,00%
BA1650	Utenze telefoniche	529.750	0	529.750	0,00%
BA1660	Utenze elettricità	3.429.340	0	3.429.340	0,00%
BA1670	Altre utenze	1.149.227	0	1.149.227	0,00%
BA1680	Premi di assicurazione	4.822.283	0	4.822.283	0,00%
BA1690	Premi di assicurazione - R.C. Professionale	4.399.815	0	4.399.815	0,00%
BA1700	Premi di assicurazione - Altri premi assicurativi	422.468	0	422.468	0,00%
BA1720	Altri servizi non sanitari da pubblico (Aziende sanitarie pubbliche della Regione)	0	0	0	0,00%
BA1730	Altri servizi non sanitari da altri soggetti pubblici	0	0	0	0,00%
BA1740	Altri servizi non sanitari da privato	14.743.787	0	14.743.787	0,00%
BA1890	Formazione (esternalizzata e non) da pubblico	31.067	0	31.067	0,00%
BA1900	Formazione (esternalizzata e non) da privato	300.627	0	300.627	0,00%
BA1910	Manutenzione e riparazione (ordinaria esternalizzata):	13.924.808	0	13.924.808	0,00%
BA1920	Manutenzione e riparazione ai fabbricati e loro pertinenze	7.647.483	0	7.647.483	0,00%
BA1930	Manutenzione e riparazione agli impianti e macchinari	0	0	0	0,00%
BA1940	Manutenzione e riparazione alle attrezzature sanitarie e scientifiche	5.450.958	0	5.450.958	0,00%
BA1950	Manutenzione e riparazione ai mobili e arredi	0	0	0	0,00%
BA1960	Manutenzione e riparazione agli automezzi	111.949	0	111.949	0,00%
BA1970	Altre manutenzioni e riparazioni	714.417	0	714.417	0,00%
BA1980	Manutenzioni e riparazioni da Aziende sanitarie pubbliche della Regione	0	0	0	0,00%
	TOTALE	66.948.693	0	66.948.693	0,00%

5.21.9 Tab. 65 – Dettaglio canoni di leasing

DETTAGLIO LEASING	Valore contratto con IVA	Costo imputato all'esercizio	Canoni a scadere	Delibera	Decorrenza contratto	Scadenza contratto
Leasing attivati con fondi aziendali:						
Leasing finanziari finanziati dalla Regione:						
...						
...						
...						

5.22. Costi del personale

5.22.1 Tab. 66 – Costi del personale – ruolo sanitario

CODICE MOD. CE	COSTI DEL PERSONALE	Valore CE 2022	Valore CE 2021	Variazioni importo	%
BA2090	PERSONALE DEL RUOLO SANITARIO	166.107.704	158.936.762	7.170.942	4,51%
BA2100	Costo del personale dirigente ruolo sanitario	82.213.632	79.574.398	2.639.234	3,32%
BA2110	Costo del personale dirigente medico	75.914.069	73.619.848	2.294.221	3,12%
BA2120	Costo del personale dirigente medico - tempo indeterminato	73.589.614	70.683.579	2.906.034	4,11%
	Voci di costo a carattere stipendiale	37.918.343	36.392.528	1.525.815	4,19%
	Retribuzione di posizione	3.771.764	3.625.747	146.016	4,03%
	Indennità di risultato	3.465.638	3.245.928	219.710	6,77%
	Altro trattamento accessorio	11.877.183	11.560.099	317.084	2,74%
	Oneri sociali su retribuzione	16.556.686	15.690.589	866.098	5,52%
	Altri oneri per il personale	0	168.688	(168.688)	
BA2130	Costo del personale dirigente medico - tempo determinato	2.324.455	2.936.268	(611.813)	(20,84%)
	Voci di costo a carattere stipendiale	1.484.185	1.941.358	(457.173)	(23,55%)
	Retribuzione di posizione	0	0	0	0,00%
	Indennità di risultato	149.842	148.626	1.216	0,82%
	Altro trattamento accessorio	186.902	216.484	(29.581)	(13,66%)
	Oneri sociali su retribuzione	503.526	628.727	(125.201)	(19,91%)
	Altri oneri per il personale	0	1.074	(1.074)	
BA2140	Costo del personale dirigente medico - altro	0	0	0	0,00%
BA2150	Costo del personale dirigente non medico	6.299.563	5.954.551	345.012	5,79%
BA2160	Costo del personale dirigente non medico - tempo indeterminato	4.933.785	4.826.315	107.470	2,23%
	Voci di costo a carattere stipendiale	2.496.057	2.501.639	(5.582)	(0,22%)
	Retribuzione di posizione	295.392	342.592	(47.200)	(13,78%)
	Indennità di risultato	263.359	238.884	24.474	10,25%
	Altro trattamento accessorio	770.800	717.716	53.084	7,40%
	Oneri sociali su retribuzione	1.029.483	1.009.143	20.340	2,02%
	Altri oneri per il personale	78.693	16.341	62.353	381,58%
BA2170	Costo del personale dirigente non medico - tempo determinato	1.365.778	1.128.235	237.543	21,05%
	Voci di costo a carattere stipendiale	939.072	756.408	182.664	24,15%
	Retribuzione di posizione	0	0	0	0,00%
	Indennità di risultato	95.354	101.747	(6.393)	(6,28%)
	Altro trattamento accessorio	33.258	25.217	8.041	31,89%
	Oneri sociali su retribuzione	296.987	239.439	57.548	24,03%
	Altri oneri per il personale	1.106	5.424	(4.318)	(79,60%)
BA2180	Costo del personale dirigente non medico - altro	0	0	0	0,00%

CODICE MOD. CE	COSTI DEL PERSONALE	Valore CE 2022	Valore CE 2021	Variazioni importo	%
BA2190	Costo del personale comparto ruolo sanitario	83.894.072	79.362.364	4.531.708	5,71%
BA2200	Costo del personale comparto ruolo sanitario - tempo indeterminato	73.922.984	69.355.028	4.567.956	6,59%
	Voci di costo a carattere stipendiale	49.084.983	46.781.820	2.303.163	4,92%
	Straordinario e indennità personale	1.461.863	1.369.047	92.817	6,78%
	Retribuzione per produttività personale	2.414.456	2.446.145	(31.689)	(1,30%)
	Altro trattamento accessorio	5.334.493	3.901.360	1.433.133	36,73%
	Oneri sociali su retribuzione	15.504.723	14.338.157	1.166.566	8,14%
	Altri oneri per il personale	122.465	518.500	(396.034)	(76,38%)
BA2210	Costo del personale comparto ruolo sanitario - tempo determinato	9.971.088	10.007.336	(36.248)	(0,36%)
	Voci di costo a carattere stipendiale	6.527.985	6.611.198	(83.214)	(1,26%)
	Straordinario e indennità personale	138.946	116.310	22.635	19,46%
	Retribuzione per produttività personale	313.868	365.799	(51.931)	(14,20%)
	Altro trattamento accessorio	817.013	750.294	66.718	8,89%
	Oneri sociali su retribuzione	2.168.114	2.133.597	34.517	1,62%
	Altri oneri per il personale	5.163	30.136	(24.973)	(82,87%)
BA2220	Costo del personale comparto ruolo sanitario - altro	0	0	0	0,00%

5.22.2 Tab. 67 – Costi del personale – ruolo professionale

CODICE MOD. CE	COSTI DEL PERSONALE	Valore CE 2022	Valore CE 2021	Variazioni importo	%
BA2230	PERSONALE DEL RUOLO PROFESSIONALE	500.578	477.962	22.616	4,73%
BA2240	Costo del personale dirigente ruolo professionale	500.578	477.962	22.616	4,73%
BA2250	Costo del personale dirigente ruolo professionale - tempo indeterminato	470.803	373.808	96.995	25,95%
	Voci di costo a carattere stipendiale	164.781	136.731	28.049	20,51%
	Retribuzione di posizione	132.535	124.085	8.451	6,81%
	Indennità di risultato	35.363	0	35.363	100,00%
	Altro trattamento accessorio	41.717	36.026	5.691	15,80%
	Oneri sociali su retribuzione	96.408	76.967	19.441	25,26%
	Altri oneri per il personale	0	0	0	0,00%
BA2260	Costo del personale dirigente ruolo professionale - tempo determinato	29.774	104.154	(74.380)	(71,41%)
	Voci di costo a carattere stipendiale	17.530	45.564	(28.034)	(61,53%)
	Retribuzione di posizione	4.649	24.541	(19.892)	(81,06%)
	Indennità di risultato	0	20.161	(20.161)	
	Altro trattamento accessorio	1.112	4.254	(3.142)	(73,86%)
	Oneri sociali su retribuzione	6.484	9.634	(3.150)	(32,69%)
	Altri oneri per il personale	0	0	0	0,00%
BA2270	Costo del personale dirigente ruolo professionale - altro	0	0	0	0,00%
BA2280	Costo del personale comparto ruolo professionale	0	0	0	0,00%
BA2290	Costo del personale comparto ruolo professionale - tempo indeterminato	0	0	0	0,00%
	Voci di costo a carattere stipendiale	0	0	0	0,00%
	Straordinario e indennità personale	0	0	0	0,00%
	Indennità di risultato	0	0	0	0,00%
	Altro trattamento accessorio	0	0	0	0,00%
	Oneri sociali su retribuzione	0	0	0	0,00%
	Altri oneri per il personale	0	0	0	0,00%
BA2300	Costo del personale comparto ruolo professionale - tempo determinato	0	0	0	0,00%
	Voci di costo a carattere stipendiale	0	0	0	0,00%
	Straordinario e indennità personale	0	0	0	0,00%
	Indennità di risultato	0	0	0	0,00%
	Altro trattamento accessorio	0	0	0	0,00%
	Oneri sociali su retribuzione	0	0	0	0,00%
	Altri oneri per il personale	0	0	0	0,00%
BA2310	Costo del personale comparto ruolo professionale - altro	0	0	0	0,00%

5.22.3 Tab. 68 – Costi del personale – ruolo tecnico

CODICE MOD. CE	COSTI DEL PERSONALE	Valore CE 2022	Valore CE 2021	Variazioni importo	%
BA2320	PERSONALE DEL RUOLO TECNICO	25.089.953	23.305.938	1.784.015	7,65%
BA2330	Costo del personale dirigente ruolo tecnico	270.919	348.827	(77.908)	(22,33%)
BA2340	Costo del personale dirigente ruolo tecnico - tempo indeterminato	270.919	348.827	(77.908)	(22,33%)
	Voci di costo a carattere stipendiale	91.156	137.151	(45.995)	(33,54%)
	Retribuzione di posizione	85.816	107.963	(22.147)	(20,51%)
	Indennità di risultato	17.682	15.121	2.561	16,93%
	Altro trattamento accessorio	20.743	17.030	3.713	21,80%
	Oneri sociali su retribuzione	55.524	71.562	(16.039)	(22,41%)
	Altri oneri per il personale	0	0	0	0,00%
BA2350	Costo del personale dirigente ruolo tecnico - tempo determinato	0	0	0	0,00%
	Voci di costo a carattere stipendiale	0	0	0	0,00%
	Retribuzione di posizione	0	0	0	0,00%
	Indennità di risultato	0	0	0	0,00%
	Altro trattamento accessorio	0	0	0	0,00%
	Oneri sociali su retribuzione	0	0	0	0,00%
	Altri oneri per il personale	0	0	0	0,00%
BA2360	Costo del personale dirigente ruolo tecnico - altro	0	0	0	0,00%
BA2370	Costo del personale comparto ruolo tecnico	24.819.034	22.957.111	1.861.923	8,11%
BA2380	Costo del personale comparto ruolo tecnico - tempo indeterminato	18.951.712	18.327.744	623.968	3,40%
	Voci di costo a carattere stipendiale	12.669.675	12.399.133	270.542	2,18%
	Straordinario	384.948	380.654	4.294	1,13%
	Indennità di risultato	814.395	809.943	4.452	0,55%
	Altro trattamento accessorio	1.059.982	803.151	256.831	31,98%
	Oneri sociali su retribuzione	3.958.855	3.785.686	173.169	4,57%
	Altri oneri per il personale	63.857	149.175	(85.319)	(57,19%)
BA2390	Costo del personale comparto ruolo tecnico - tempo determinato	5.867.322	4.629.367	1.237.955	26,74%
	Voci di costo a carattere stipendiale	3.840.496	3.052.585	787.911	25,81%
	Straordinario	126.498	59.388	67.109	113,00%
	Indennità di risultato	223.631	260.985	(37.354)	(14,31%)
	Altro trattamento accessorio	393.415	247.561	145.854	58,92%
	Oneri sociali su retribuzione	1.273.842	972.292	301.550	31,01%
	Altri oneri per il personale	9.440	36.556	(27.115)	(74,18%)
BA2400	Costo del personale comparto ruolo tecnico - altro	0	0	0	0,00%

5.22.4 Tab. 69 – Costi del personale – ruolo amministrativo

CODICE MOD. CE	COSTI DEL PERSONALE	Valore CE 2022	Valore CE 2021	Variazioni importo	%
BA2410	PERSONALE DEL RUOLO AMMINISTRATIVO	9.280.234	9.137.146	143.088	1,57%
BA2420	Costo del personale dirigente ruolo amministrativo	952.869	1.023.688	(70.820)	(6,92%)
BA2430	Costo del personale dirigente ruolo amministrativo - tempo indeterminato	952.869	1.023.688	(70.820)	(6,92%)
	Voci di costo a carattere stipendiale	378.727	412.856	(34.129)	(8,27%)
	Retribuzione di posizione	233.242	260.004	(26.761)	(10,29%)
	Indennità di risultato	79.567	45.363	34.204	75,40%
	Altro trattamento accessorio	56.115	82.088	(25.973)	(31,64%)
	Oneri sociali su retribuzione	193.787	223.378	(29.592)	(13,25%)
	Altri oneri per il personale	11.431	0	11.431	100,00%
BA2440	Costo del personale dirigente ruolo amministrativo - tempo determinato	0	0	0	0,00%
	Voci di costo a carattere stipendiale	0	0	0	0,00%
	Retribuzione di posizione	0	0	0	0,00%
	Indennità di risultato	0	0	0	0,00%
	Altro trattamento accessorio	0	0	0	0,00%
	Oneri sociali su retribuzione	0	0	0	0,00%
	Altri oneri per il personale	0	0	0	0,00%
BA2450	Costo del personale dirigente ruolo amministrativo - altro	0	0	0	0,00%
BA2460	Costo del personale comparto ruolo amministrativo	8.327.365	8.113.458	213.907	2,64%
BA2470	Costo del personale comparto ruolo amministrativo - tempo indeterminato	7.905.023	8.029.489	(124.467)	(1,55%)
	Voci di costo a carattere stipendiale	5.576.043	5.640.920	(64.877)	(1,15%)
	Straordinario	125.304	140.386	(15.082)	(10,74%)
	Indennità di risultato	326.333	358.637	(32.304)	(9,01%)
	Altro trattamento accessorio	200.787	176.635	24.152	13,67%
	Oneri sociali su retribuzione	1.667.973	1.673.752	(5.779)	(0,35%)
	Altri oneri per il personale	8.583	39.159	(30.576)	(78,08%)
BA2480	Costo del personale comparto ruolo amministrativo - tempo determinato	422.343	83.969	338.374	402,98%
	Voci di costo a carattere stipendiale	302.595	56.741	245.854	433,29%
	Straordinario	1.345	0	1.345	100,00%
	Indennità di risultato	24.848	15.536	9.312	59,94%
	Altro trattamento accessorio	0	41	(41)	
	Oneri sociali su retribuzione	92.238	11.295	80.943	716,64%
	Altri oneri per il personale	1.317	356	961	269,66%
BA2490	Costo del personale comparto ruolo amministrativo - altro	0	0	0	0,00%

CP01 - Costi del personale

CP01 - SI	Il costo del personale per l'anno 2022 si attesta ad €/000 200.978
-----------	--

5.22.5 Tab. 70 – Consistenza e movimentazione dei fondi del personale

	Importo Fondo al 31/12/2010	Importo Fondo al 01/01/2022	Personale presente al 01/01/2022	Personale assunto nell'anno 2022	Personale cessato nell'anno 2022	Personale presente al 31/12/2022	Importo Fondo al 31/12/2022	Variazione vs Fondo al 31/12/2010	Variazione vs Fondo al 01/01/2022
	1	2	3	4	5	6 = 3 + 4 - 5	7	8 = 7-1	9 = 7- 2
AREA SANITA'									
- Fondo specificità medica, retribuzione di posizione, equiparazione, specifico trattamento	12.140.461	13.237.334	801	63	49	815	13.651.488	1.511.026	414.154
- Fondo trattamento accessorio condizioni di lavoro	2.671.461	3.028.672					3.484.497	813.036	455.825
-Fondo retribuzione di risultato e qualità prestazioni individuale	417.046	555.159					568.437	151.391	13.277
DIRIGENTI PTA									
- Fondo specificità medica, retribuzione di posizione, equiparazione, specifico trattamento	817.040	664.176	16	1	0	17	663.241	-153.799	-935
- Fondo trattamento accessorio condizioni di lavoro	0	0					0	0	0
- Fondo retribuzione di risultato e qualità prestazioni individuale	15.905	21.216					21.198	5.293	-18
PERSONALE NON DIRIGENTE									
- Fondo particolari condizioni e incarichi	0	10.388.905	2.978	109	130	2.957	11.036.361	0	647.456
- Fondo Fasce e Premialità	0	9.357.748					9.417.336	0	59.589
- Totale Fondi Personale non Dirigente	16.425.257	0					20.453.697	4.028.440	0
TOTALE	32.487.170	37.253.210	3.795			3.789	38.842.557		

I riferimenti dei provvedimenti adottati dall'azienda in ordine alla costituzione dei Fondi Contrattuali sono i seguenti:

- Delibera n 814 del 23/05/2023
- Delibera n 815 del 23/05/2023

5.22.6 Tab. 70 bis – Serie storica fondi del personale

FONDI	2020	2021	2022
<u>AREA DIRIGENZA MEDICO - VETERINARIA (AREA SANITA' DAL 01/01/2020)</u>			
FONDO PER LA RETRIBUZIONE DI RISULTATO E PER LA QUALITÀ DELLA PRESTAZIONE INDIVIDUALE	992.338	555.159	568.437
FONDO PER IL TRATTAMENTO ACCESSORIO LEGATO ALLE CONDIZIONI DI LAVORO	3.850.175	3.028.672	3.484.497
FONDO PER L'INDENNITÀ DI SPECIFICITÀ MEDICA, RETRIBUZIONE DI POSIZIONE, EQUIPARAZIONE, SPECIFICO TRATTAMENTO E INDENNITÀ DI DIREZIONE DI STRUTTURA COMPLESSA	12.370.370	13.237.334	13.651.488
<u>AREA DIRIGENZA SANITARIA NON MEDICA (UNIFICATO IN AREA SANITA' DAL 01/01/2020)</u>			
FONDO PER LA RETRIBUZIONE DI RISULTATO E PER LA QUALITÀ DELLA PRESTAZIONE INDIVIDUALE	--	--	--
FONDO PER IL TRATTAMENTO ACCESSORIO LEGATO ALLE CONDIZIONI DI LAVORO	--	--	--
FONDO PER LA RETRIBUZIONE DI POSIZIONE, EQUIPARAZIONE, SPECIFICO TRATTAMENTO E INDENNITÀ DI DIREZIONE DI STRUTTURA COMPLESSA	--	--	--
<u>AREA DIRIGENZA PROFESSIONI SANITARIE (UNIFICATO IN AREA SANITA' DAL 01/01/2020)</u>			
FONDO PER LA RETRIBUZIONE DI RISULTATO E PER LA QUALITÀ DELLA PRESTAZIONE INDIVIDUALE	--	--	--
FONDO PER IL TRATTAMENTO ACCESSORIO LEGATO ALLE CONDIZIONI DI LAVORO	--	--	--
FONDO PER LA RETRIBUZIONE DI POSIZIONE, EQUIPARAZIONE, SPECIFICO TRATTAMENTO E INDENNITÀ DI DIREZIONE DI STRUTTURA COMPLESSA	--	--	--
<u>AREA DIRIGENZA PROFESSIONALE TECNICA ED AMMINISTRATIVA (P.T.A.)</u>			
FONDO PER LA RETRIBUZIONE DI RISULTATO E PER LA QUALITÀ DELLA PRESTAZIONE INDIVIDUALE	21.198	21.216	21.198
<u>FONDI</u>			
FONDO PER IL TRATTAMENTO ACCESSORIO LEGATO ALLE CONDIZIONI DI LAVORO			
FONDO PER LA RETRIBUZIONE DI POSIZIONE, EQUIPARAZIONE, SPECIFICO TRATTAMENTO E INDENNITÀ DI DIREZIONE DI STRUTTURA COMPLESSA	663.241	664.176	663.241
<u>AREA COMPARTO</u>			
FONDO DELLA PREMIALITÀ E FASCE	9.514.966	9.357.748	9.417.336
FONDO CONDIZIONI LAVORO E INCARICHI	10.704.717	10.388.905	11.036.361
FONDO PER IL FINANZIAMENTO FASCE RETRIBUTIVE, POSIZIONI ORGANIZZATIVE, VALORE COMUNE DELLE EX INDENNITÀ DI QUALIFICAZIONE PROFESSIONALE E INDENNITÀ PROFESSIONALE SPECIFICA			

5.23. Oneri diversi di gestione

5.23.1 Tab. 71 – Dettaglio oneri diversi di gestione

CODICE MOD. CE	DETTAGLIO ONERI DIVERSI DI GESTIONE	Valore CE 2022	Valore CE 2021	Variazioni importo	%
BA2510	Imposte e tasse (escluso IRAP e IRES)	1.367.654	1.318.875	48.779	3,70%
BA2520	Perdite su crediti	0	0	0	0,00%
BA2540	Indennità, rimborso spese e oneri sociali per gli Organi Direttivi e Collegio Sindacale	1.361.377	1.347.957	13.420	1,00%
0709030101	Indennità, rimborso spese e oneri sociali per il Direttore Generale	189.016	189.609	(593)	(0,31%)
0709030102	Indennità, rimborso spese e oneri sociali per il Direttore Amministrativo	187.273	147.889	39.384	26,63%
0709030103	Indennità, rimborso spese e oneri sociali per il Direttore Sanitario	227.005	144.390	82.615	57,22%
0709030104	Indennità, rimborso spese e oneri sociali per i membri del Collegio Sindacale	54.493	57.163	(2.671)	(4,67%)
0709030105	Indennità, rimborso spese e oneri sociali per i membri delle Commissioni varie	703.590	808.906	(105.315)	(13,02%)
BA2550	Altri oneri diversi di gestione	399.748	336.341	63.407	18,85%
0709030201	Oneri diversi da decreti ingiuntivi, liti, arbitraggi e risarcimenti	0	4.624	(4.624)	
0709030202	Oneri diversi derivanti da transazioni	0	0	0	0,00%
0709030203	Altri oneri diversi di gestione	399.748	331.717	68.031	20,51%
BA2551	B.9.C.3) Altri oneri diversi di gestione da Aziende sanitarie pubbliche della Regione	0	0	0	0,00%
BA2552	B.9.C.4) Altri oneri diversi di gestione - per Autoassicurazione	0	0	0	0,00%
BA2500	TOTALE	3.128.780	3.003.173	125.606	4,18%

Altre informazioni relative agli oneri diversi di gestione

Informazione		Se sì, illustrare
OG01 - Sono state rilevate significative variazioni rispetto all'anno precedente	SI	Per la valutazione degli scostamenti rispetto all'Esercizio 2021 ed al CE Preventivo annuale 2022, si rinvia al paragrafo 1.5 "La gestione economico finanziaria dell'Azienda" della Relazione sulla Gestione

5.24. Accantonamenti

5.24.1 Tab. 72 – Dettaglio accantonamenti

CODICE MOD. CE	DETTAGLIO ACCANTONAMENTI	Valore CE 2022	Valore CE 2021	Variazioni importo	%
	Accantonamenti per rischi:	9.358.564	7.089.007	2.269.557	32,02%
BA2710	Accantonamenti per cause civili ed oneri processuali	2.545.096	24.790	2.520.306	10166,52%
BA2720	Accantonamenti per contenzioso personale dipendente	519.670	8.162	511.509	6267,02%
BA2730	Accantonamenti per rischi connessi all'acquisto di prestazioni sanitarie da privato	3.264.786	1.624.004	1.640.782	101,03%
BA2740	Accantonamenti per copertura diretta dei rischi (autoassicurazione)	0	0	0	0,00%
BA2741	Accantonamenti per franchigia assicurativa	3.029.011	5.432.051	(2.403.040)	(44,24%)
BA2750	Altri accantonamenti per rischi	0	0	0	0,00%
BA2751	Accantonamenti per interessi di mora	0	0	0	0,00%
BA2760	Accantonamenti per premio di operosità (SUMAI)	305.865	267.241	38.624	14,45%
	Accantonamenti per quote inutilizzate di contributi vincolati:	1.477.725	287.433	1.190.291	414,11%
BA2771	B.14.C.1) Accantonamenti per quote inutilizzate contributi da Regione e Prov. Aut. per quota F.S. indistinto finalizzato	53.467	62.549	(9.082)	(14,52%)
BA2780	Accantonamenti per quote inutilizzate contributi da Regione e Prov. Aut. per quota F.S. vincolato	509.705	25.678	484.027	1884,99%
BA2790	Accantonamenti per quote inutilizzate contributi da soggetti pubblici (extra fondo) vincolati	914.552	199.206	715.346	359,10%
BA2800	Accantonamenti per quote inutilizzate contributi da soggetti pubblici per ricerca	0	0	0	0,00%
BA2810	Accantonamenti per quote inutilizzate contributi vincolati da privati	0	0	0	0,00%
	Altri accantonamenti:	5.100.351	8.603.037	(3.502.686)	(40,71%)
BA2840	Acc. Rinnovi convenzioni MMG/PLS/MCA	1.531.018	1.404.672	126.346	8,99%
BA2850	Acc. Rinnovi convenzioni Medici Sumai	193.135	177.197	15.938	8,99%
BA2860	Acc. Rinnovi contratt.: dirigenza medica	2.382.866	2.148.955	233.911	10,88%
BA2870	Acc. Rinnovi contratt.: dirigenza non medica	236.928	221.133	15.795	7,14%
BA2880	Acc. Rinnovi contratt.: comparto	756.403	4.651.080	(3.894.677)	(83,74%)
BA2881	Acc. per Trattamento di fine rapporto dipendenti	0	0	0	0,00%
BA2882	Acc. per Trattamenti di quiescenza e simili	0	0	0	0,00%
BA2883	Acc. per Fondi integrativi pensione	0	0	0	0,00%
BA2884	Acc. Incentivi funzioni tecniche art. 113 D.lgs 50/2016	0	0	0	0,00%
BA2890	Altri accantonamenti	0	0	0	0,00%
	TOTALE	16.242.504	16.246.718	(4.214)	(0,03%)

Informazione		Se sì, illustrare
AC01. La voce "Altri accantonamenti" è stata movimentata? Se sì, a fronte di quali rischi?	NO	

5.25. Proventi ed oneri finanziari

Informazione		Se sì, illustrare
OF01. Sono state rilevate significative variazioni rispetto all'esercizio precedente?	SI	Per la valutazione degli scostamenti rispetto all'Esercizio 2021 ed al CE Preventivo annuale 2022, si rinvia al paragrafo 1.5 "La gestione economico finanziaria dell'Azienda" della Relazione sulla Gestione
OF02. Nell'esercizio sono stati sostenuti oneri finanziari? Se sì, da quale operazione derivano?	SI	Il costo rilevato è essenzialmente attribuibile alla rilevazione di interessi moratori

CODICE MOD. CE	DETTAGLIO PROVENTI ED ONERI FINANZIARI	Valore CE 2022	Valore CE 2021	Variazioni importo	%
CA0010	C.1) Interessi attivi	0	0	0	0,00%
CA0050	C.2) Altri proventi	0	0	0	0,00%
CA0110	C.3) Interessi passivi	485.146	495.324	(10.178)	(2,05%)
CA0150	C.4) Altri oneri	51	113	(61)	(54,34%)
	Totale proventi e oneri finanziari (C)	(485.197)	(495.437)	10.239	(2,07%)

5.26. Rettifiche di valore di attività finanziarie

Informazione		Se sì, illustrare
RF01. Nell'esercizio sono state rilevate rettifiche di valore di attività finanziarie?	NO	

5.27. Proventi e oneri straordinari

PS01 - Plusvalenze/Minusvalenze

Informazione		Se sì, illustrare
PS01. Nell'esercizio sono state rilevate plusvalenze/minusvalenze?	SI	E' stata rilevata una minusvalenza per € 966,56 all'esito di una dismissione di un'immobilizzazione acquisita ante 2012 in C/Esercizio

Di seguito, insieme al dettaglio delle Sopravvenienze ed Insussistenze Attive e Passive per anno di formazione, si riporta per ciascun raggruppamento l'analisi degli importi più significativi; per ciascuno dei gruppi di conti della Gestione Straordinaria, a margine della matrice sintetica per anno di formazione, se ne dettaglia la composizione in relazione ai seguenti criteri di classificazione:

- si rappresenta singolarmente la natura della sopravvenienza/insussistenza esclusivamente In riferimento a documenti di importo maggiore ad € 10.000;

- in caso contrario, invece, si espone una tabella di riepilogo tale da censire, per ciascuno dei soggetti clienti/fornitori, il numero dei documenti emessi ed il totale degli importi per anno di formazione della sopravvenienza/insussistenza.

PS02 - Sopravvenienze attive

Conto	Descrizione Conto	Anno 2015 e precedenti	Anno 2016	Anno 2017	Anno 2018	Anno 2019	Anno 2020	Anno 2021	Valore al 31/12/2022
0601020201	Sopravvenienze attive v/Aziende sanitarie pubbliche della Regione relative alla mobilità intraregionale	0	0	0	0	0	0	6.261.588	6.261.588
0601020202	Altre sopravvenienze attive v/Aziende sanitarie pubbliche della Regione	0	0	0	1.846	6.150	1.581	0	9.578
0601020203	Sopravvenienze attive v/terzi relative alla mobilità extraregionale	0	0	0	0	0	0	0	0
0601020204	Sopravvenienze attive v/terzi relative al personale	0	0	0	0	0	0	0	0
0601020205	Sopravvenienze attive v/terzi relative alle convenzioni con medici di base	0	0	0	0	0	0	0	0
0601020206	Sopravvenienze attive v/terzi relative alle convenzioni per la specialistica	0	0	0	0	0	0	0	0
0601020207	Sopravvenienze attive v/terzi relative all'acquisto prestazioni sanitarie da operatori accreditati	162.375	0	0	0	92.592	2.375.182	151.191	2.781.340
0601020208	Sopravvenienze attive v/terzi relative all'acquisto di beni e servizi	224	762	0	24.904	76.135	391.988	1.329.400	1.823.414
0601020209	Sopravvenienze attive per attività libero professionale	0	0	0	0	0	0	0	0
0601020210	Altre sopravvenienze attive v/terzi	0	0	0	0	112.625	48.140	200.796	361.561
0601020211	Sopravvenienze attive per quote F.S. vincolato	0	0	0	0	0	0	0	0
		162.599	762	0	26.750	287.502	2.816.892	7.942.976	11.237.481

0601020201 - Sopravvenienze attive v/Aziende sanitarie pubbliche della Regione relative alla mobilità intraregionale

Il conto espone l'esito della valutazione circa la reale valorizzazione della mobilità INTRA tra quanto appostato nel Bilancio di Esercizio dell'anno precedente e quanto effettivamente rilevato: la sopravvenienza attiva si attesta ad €/000 6.262.

0601020202 - Altre sopravvenienze attive v/Aziende sanitarie pubbliche della Regione

Cliente/Fornitore	Anno Rif	Importo	Descrizione Natura Sopravvenienza
ASL 1 AVEZZANO-SULMONA-L'AQUILA	2020	1581,48	ASL 1 AVEZZANO-SULMONA-L'AQUILA NUMERO 1 DOCUMENTI DI IMPORTO < € 10.000
ASL 1 AVEZZANO-SULMONA-L'AQUILA	2019	1.010,39	ASL 1 AVEZZANO-SULMONA-L'AQUILA NUMERO 1 DOCUMENTI DI IMPORTO < € 10.000
ASL 02 LANCIANO-VASTO-CHIETI	2019	5.139,81	ASL 02 LANCIANO-VASTO-CHIETI NUMERO 3 DOCUMENTI DI IMPORTO < € 10.000
ASL 02 LANCIANO-VASTO-CHIETI	2918	1.846,00	ASL 02 LANCIANO-VASTO-CHIETI NUMERO 2 DOCUMENTI DI IMPORTO < € 10.000
		9.577,68	

0601020207 - Sopravvenienze attive v/terzi relative all'acquisto prestazioni sanitarie da operatori accreditati

Cliente/Fornitore	Anno Rif	Importo	Descrizione Natura Sopravvenienza
SYNERGO SRL CASA DI CURA PIERANGELI	2020	1.980.587,61	SYNERGO SRL CASA DI CURA PIERANGELI - NOTA CREDITO A STORNO RESIDUO IMPORTO FATTURA N. 43/1 DEL 24/06/2020
SYNERGO SRL CASA DI CURA PIERANGELI	2020	391.215,10	SYNERGO SRL CASA DI CURA PIERANGELI - NOTA CREDITO A STORNO RESIDUO IMPORTO FATTURA N. 44/1 DEL 24/06/2020
PROV. RELIG. SS. APOSTOLI PIETRO E PAOLO	2011	59.047,31	PROV. RELIG. SS. APOSTOLI PIETRO E PAOLO - CRED. PER RECUPERO QUOTA FISSA, DEC. NOC E EXTRA BUDGET SPEC. AMBUL. ANNO 2011
PROV. RELIG. SS. APOSTOLI PIETRO E PAOLO	2013	51.827,60	PROV. RELIG. SS. APOSTOLI PIETRO E PAOLO - CREDITO PER DECURTAZIONI NOC E EXTRA BUDGET SPEC. AMBULATORIALE ANNO 2013
PROV. RELIG. SS. APOSTOLI PIETRO E PAOLO	2010	51.500,16	PROV. RELIG. SS. APOSTOLI PIETRO E PAOLO - CREDITO PER DECURTAZIONI NOC E EXTRA BUDGET SPEC. AMBULATORIALE ANNO 2010
SYNERGO SRL CASA DI CURA PIERANGELI	2019	50.321,87	SYNERGO SRL CASA DI CURA PIERANGELI - NC A STORNO PARZIALE NS FT N.5/1 DEL 15/01/20 DI PREST. OSPED.2019
SYNERGO SRL CASA DI CURA PIERANGELI	2021	42.474,18	SYNERGO SRL CASA DI CURA PIERANGELI - ACCONTO PRESTAZIONI SALVO CONGUAGLIO MESE DI DICEMBRE 2021
SYNERGO SRL CASA DI CURA PIERANGELI	2019	41.970,96	SYNERGO SRL CASA DI CURA PIERANGELI - NC A STORNO PARZIALE NS FT N.5/1 DEL 15/01/20 DI PREST. OSPED.2019
VILLA SERENA DR.L.PETRUZZI S.R.L.	2021	37.077,36	VILLA SERENA DR.L.PETRUZZI S.R.L. - PRESTAZIONI SPECIALISTICA DICEMBRE 2021
		2.706.022,15	

Cliente/Fornitore	Anno Rif	Importo	Descrizione Natura Sopravvenienza
FONDAZIONE PAPA PAOLO VI	2021	9.626,73	FONDAZIONE PAPA PAOLO VI - NUMERO 1 DOCUMENTI DI IMPORTO < € 10.000
CONSORZIO GRUPPO ATQ	2021	7.867,30	CONSORZIO GRUPPO ATQ - NUMERO 2 DOCUMENTI DI IMPORTO < € 10.000
TERME DI POPOLI S.R.L.	2021	7.472,40	TERME DI POPOLI S.R.L. - NUMERO 1 DOCUMENTI DI IMPORTO < € 10.000
CO.PAN SASISTITUTO DI FISIOKINESITERAPIA	2021	7.369,79	CO.PAN SASISTITUTO DI FISIOKINESITERAPIA - NUMERO 2 DOCUMENTI DI IMPORTO < € 10.000
PROV. RELIG. SS. APOSTOLI PIETRO E PAOLO	2021	7.105,83	PROV. RELIG. SS. APOSTOLI PIETRO E PAOLO - NUMERO 3 DOCUMENTI DI IMPORTO < € 10.000
LIFECARE S.R.L.	2021	6.818,69	LIFECARE S.R.L. - NUMERO 2 DOCUMENTI DI IMPORTO < € 10.000
ORLANDI ADRIANA	2021	5.968,36	ORLANDI ADRIANA - NUMERO 3 DOCUMENTI DI IMPORTO < € 10.000
VILLA SERENA DR.L.PETRUZZI S.R.L.	2021	4.663,35	VILLA SERENA DR.L.PETRUZZI S.R.L. - NUMERO 2 DOCUMENTI DI IMPORTO < € 10.000
SYNERGO SRL CASA DI CURA PIERANGELI	2021	3.997,16	SYNERGO SRL CASA DI CURA PIERANGELI - NUMERO 2 DOCUMENTI DI IMPORTO < € 10.000
CENTRO FISIOKINESITERAPICO DELLA DOT.MASCI GIOVANNA & C. S.A.S.	2021	2.018,92	CENTRO FISIOKINESITERAPICO DELLA DOT.MASCI GIOVANNA & C. S.A.S. - NUMERO 3 DOCUMENTI DI IMPORTO < € 10.000
CONSORZIO GRUPPO ATQ	2020	2.013,22	CONSORZIO GRUPPO ATQ - NUMERO 1 DOCUMENTI DI IMPORTO < € 10.000
4R SNC STUDIO DI RADIOLOGIA MEDICA	2021	1.889,80	4R SNC STUDIO DI RADIOLOGIA MEDICA - NUMERO 2 DOCUMENTI DI IMPORTO < € 10.000
VUZA MARIA & C S.A.S.	2021	1.670,99	VUZA MARIA & C S.A.S. - NUMERO 2 DOCUMENTI DI IMPORTO < € 10.000
CENTRO DI SOLIDARIETA' ASS.GRUP.S. ONLUS	2021	1.660,40	CENTRO DI SOLIDARIETA' ASS.GRUP.S. ONLUS - NUMERO 3 DOCUMENTI DI IMPORTO < € 10.000

Cliente/Fornitore	Anno Rif	Importo	Descrizione Natura Sopravvenienza
FISIOTER S.A.S.	2021	1.492,28	FISIOTER S.A.S. - NUMERO 2 DOCUMENTI DI IMPORTO < € 10.000
RADIOLOGIA MEDICA REGINA MARGHERITA	2021	903,75	RADIOLOGIA MEDICA REGINA MARGHERITA - NUMERO 3 DOCUMENTI DI IMPORTO < € 10.000
CENTRO FISIOKINESITERAPICO DELLA DOT.MASCI GIOVANNA & C. S.A.S.	2020	871,16	CENTRO FISIOKINESITERAPICO DELLA DOT.MASCI GIOVANNA & C. S.A.S. - NUMERO 1 DOCUMENTI DI IMPORTO < € 10.000
BLEU SRL RADIOLOGIA	2021	578,40	BLEU SRL RADIOLOGIA - NUMERO 3 DOCUMENTI DI IMPORTO < € 10.000
PROV. RELIG. SS. APOSTOLI PIETRO E PAOLO	2020	453,25	PROV. RELIG. SS. APOSTOLI PIETRO E PAOLO - NUMERO 2 DOCUMENTI DI IMPORTO < € 10.000
SAN STEF.AR ABRUZZO SOC. COOP. SOC. SPA	2021	318,84	SAN STEF.AR ABRUZZO SOC. COOP. SOC. SPA - NUMERO 1 DOCUMENTI DI IMPORTO < € 10.000
SYNERGO SRL CASA DI CURA PIERANGELI	2019	299,24	SYNERGO SRL CASA DI CURA PIERANGELI - NUMERO 1 DOCUMENTI DI IMPORTO < € 10.000
COLAROSSO ROBERTO & C. SAS	2021	216,90	COLAROSSO ROBERTO & C. SAS - NUMERO 1 DOCUMENTI DI IMPORTO < € 10.000
ORLANDI ADRIANA	2020	41,32	ORLANDI ADRIANA - NUMERO 1 DOCUMENTI DI IMPORTO < € 10.000
		75.318,08	

TOTALE CONTO		2.781.340,23
--------------	--	--------------

0601020208 - Sopravvenienze attive v/terzi relative all'acquisto di beni e servizi

Cliente/Fornitore	Anno Rif	Importo	Descrizione Natura Sopravvenienza
OMNIA SERVITIA SRL	2021	779.046,64	OMNIA SERVITIA SRL - NOTA CREDITO A STORNO TOTALE FATTURA N. 258/PA DEL 06/12/2021
OMNIA SERVITIA SRL	2021	155.636,17	OMNIA SERVITIA SRL - NOTA CREDITO A STORNO TOTALE FATTURA N. 259/PA DEL 06/12/2021
AVINCIS AVIATION ITALIA SPA (EX BABCOCK M.C.S.ITALIA SPA)	2020	107.384,43	AVINCIS AVIATION ITALIA SPA (EX BABCOCK M.C.S.ITALIA SPA) - ERRATA FATTURAZIONE REVISIONE ISTAT 2020-2021
NOVARTIS FARMA S.P.A.	2021	87.120,00	NOVARTIS FARMA S.P.A. - NOTA CREDITO SU FATTURAZIONE FARMACI 2021
AVINCIS AVIATION ITALIA SPA (EX BABCOCK M.C.S.ITALIA SPA)	2020	57.768,52	AVINCIS AVIATION ITALIA SPA (EX BABCOCK M.C.S.ITALIA SPA) - ERRATA FATTURAZIONE REVISIONE ISTAT 2020-2021
MEDTRONIC ITALIA SPA	2021	48.048,00	MEDTRONIC ITALIA SPA - STORNO FATTURAZIONE DISPOSITIVI MEDICI 2021
AVINCIS AVIATION ITALIA SPA (EX BABCOCK M.C.S.ITALIA SPA)	2020	42.840,18	AVINCIS AVIATION ITALIA SPA (EX BABCOCK M.C.S.ITALIA SPA) - ERRATA FATTURAZIONE REVISIONE ISTAT 2020-2021
AVINCIS AVIATION ITALIA SPA (EX BABCOCK M.C.S.ITALIA SPA)	2020	28.082,18	AVINCIS AVIATION ITALIA SPA (EX BABCOCK M.C.S.ITALIA SPA) - ERRATA FATTURAZIONE REVISIONE ISTAT 2020-2021
JAZZ HEALTHCARE ITALY	2021	18.739,14	JAZZ HEALTHCARE ITALY - ACCORDI MEAS - VIXEOS ANNO 2021
GPI S.P.A.	2020	16.870,11	GPI S.P.A. - N.CRED STORNO TOT FATT 014/8642 DEL 16/12/2020
AVINCIS AVIATION ITALIA SPA (EX BABCOCK M.C.S.ITALIA SPA)	2020	16.369,86	AVINCIS AVIATION ITALIA SPA (EX BABCOCK M.C.S.ITALIA SPA) - ERRATA FATTURAZIONE REVISIONE ISTAT 2020-2021
JANSSEN-CILAG S.P.A.	2021	14.957,25	JANSSEN-CILAG S.P.A. - NOTA CREDITO SU FATTURAZIONE FARMACI 2021
NIPPON GASES PHARMA S.R.L.EX RIVOIRA PHARMA S.R.L.	2021	14.334,98	NIPPON GASES PHARMA S.R.L.EX RIVOIRA PHARMA S.R.L. - NOTA CREDITO SU ERRATA FATTURAZIONE 2021
HOSPITAL SERVICE SRL	2021	14.082,75	HOSPITAL SERVICE SRL - LAVANOLO - NOTA CREDITO A STORNO TOTALE DELLA FATTURA 1137/02 DEL 30.06.2021 PER ERRATA FATTURAZIONE

Cliente/Fornitore	Anno Rif	Importo	Descrizione Natura Sopravvenienza
NIPPON GASES PHARMA S.R.L.EX RIVOIRA PHARMA S.R.L.	2021	13.725,00	NIPPON GASES PHARMA S.R.L.EX RIVOIRA PHARMA S.R.L. - NOTA CREDITO SU ERRATA FATTURAZIONE 2021
IPSEN S.P.A.	2021	13.446,79	IPSEN S.P.A. - NOTA DI CREDITO PER MERCE SMALTITA - BOLLA 82190225 15.07.2021 SU NS FT.500009033
GPI S.P.A.	2020	13.218,21	GPI S.P.A. - N.CRED STORNO TOT FATT 014/322 DEL 25/01/2021
JOHNSON & JOHNSON MEDICAL SPA	2020	11.143,33	JOHNSON & JOHNSON MEDICAL SPA - STORNO TOTALE FT 20157154 PER RIFATTURAZIONE SU ORDINE FORMALE D-2020-1162
SAPIO LIFE S.R.L.	2021	10.565,60	SAPIO LIFE S.R.L. - STORNO FATTURAZIONE 2021 PER NOLEGGIO VENTILATORI
ABBVIE SRL	2021	10.043,88	ABBVIE SRL - NOTA CREDITO SU FATTURAZIONE FARMACI 2021
		1.473.423,02	

Cliente/Fornitore	Anno Rif	Importo	Descrizione Natura Sopravvenienza
JOHNSON & JOHNSON MEDICAL SPA	2020	75.601,11	JOHNSON & JOHNSON MEDICAL SPA - NUMERO 17 DOCUMENTI DI IMPORTO < € 10.000
JOHNSON & JOHNSON MEDICAL SPA	2019	72.071,90	JOHNSON & JOHNSON MEDICAL SPA - NUMERO 21 DOCUMENTI DI IMPORTO < € 10.000
JOHNSON & JOHNSON MEDICAL SPA	2018	24.519,23	JOHNSON & JOHNSON MEDICAL SPA - NUMERO 9 DOCUMENTI DI IMPORTO < € 10.000
AVINCIS AVIATION ITALIA SPA (EX BABCOCK M.C.S.ITALIA SPA)	2021	11.323,18	AVINCIS AVIATION ITALIA SPA (EX BABCOCK M.C.S.ITALIA SPA) - NUMERO 5 DOCUMENTI DI IMPORTO < € 10.000
JANSSEN-CILAG S.P.A.	2021	8.453,45	JANSSEN-CILAG S.P.A. - NUMERO 1 DOCUMENTI DI IMPORTO < € 10.000
LINDE MEDICALE S.R.L.	2021	8.426,86	LINDE MEDICALE S.R.L. - NUMERO 6 DOCUMENTI DI IMPORTO < € 10.000
SACE FCT SPA	2021	7.915,82	SACE FCT SPA - NUMERO 1 DOCUMENTI DI IMPORTO < € 10.000
ROCHE S.P.A.	2021	7.857,88	ROCHE S.P.A. - NUMERO 7 DOCUMENTI DI IMPORTO < € 10.000
GLOBUS MEDICAL ITALY SRL(EX ALPHATEC)	2021	7.370,01	GLOBUS MEDICAL ITALY SRL(EX ALPHATEC) - NUMERO 4 DOCUMENTI DI IMPORTO < € 10.000
AMGEN S.R.L.	2021	7.318,63	AMGEN S.R.L. - NUMERO 2 DOCUMENTI DI IMPORTO < € 10.000
MANPOWER SRL	2021	7.005,00	MANPOWER SRL - NUMERO 3 DOCUMENTI DI IMPORTO < € 10.000
ABBVIE SRL	2021	6.695,92	ABBVIE SRL - NUMERO 2 DOCUMENTI DI IMPORTO < € 10.000
DI NIZIO EUGENIO SRL	2021	6.250,00	DI NIZIO EUGENIO SRL - NUMERO 1 DOCUMENTI DI IMPORTO < € 10.000
JAZZ HEALTHCARE ITALY	2021	6.246,38	JAZZ HEALTHCARE ITALY - NUMERO 1 DOCUMENTI DI IMPORTO < € 10.000
MEDTRONIC ITALIA SPA	2021	6.130,80	MEDTRONIC ITALIA SPA - NUMERO 2 DOCUMENTI DI IMPORTO < € 10.000
LOHMANN & RAUSCHER S.R.L.	2021	5.978,00	LOHMANN & RAUSCHER S.R.L. - NUMERO 3 DOCUMENTI DI IMPORTO < € 10.000
CHIAVAROLI MARIA PIA	2020	5.491,25	CHIAVAROLI MARIA PIA - NUMERO 1 DOCUMENTI DI IMPORTO < € 10.000
NOVARTIS FARMA S.P.A.	2021	5.400,23	NOVARTIS FARMA S.P.A. - NUMERO 3 DOCUMENTI DI IMPORTO < € 10.000
GLAXOSMITHKLINE S.P.A.	2021	5.215,29	GLAXOSMITHKLINE S.P.A. - NUMERO 1 DOCUMENTI DI IMPORTO < € 10.000
CACCIATORE ANNA	2021	4.085,49	CACCIATORE ANNA - NUMERO 1 DOCUMENTI DI IMPORTO < € 10.000
MARCHEGIANI FRANCESCHINA	2020	4.041,56	MARCHEGIANI FRANCESCHINA - NUMERO 1 DOCUMENTI DI IMPORTO < € 10.000
JOHNSON & JOHNSON MEDICAL SPA	2021	3.392,49	JOHNSON & JOHNSON MEDICAL SPA - NUMERO 3 DOCUMENTI DI IMPORTO < € 10.000
BIO-RAD LABORATORIES S.R.L.	2021	2.977,52	BIO-RAD LABORATORIES S.R.L. - NUMERO 3 DOCUMENTI DI IMPORTO < € 10.000
SAVERIANO VITTORIO	2021	2.943,31	SAVERIANO VITTORIO - NUMERO 1 DOCUMENTI DI IMPORTO < € 10.000
MSD ITALIA SRL	2021	2.849,66	MSD ITALIA SRL - NUMERO 4 DOCUMENTI DI IMPORTO < € 10.000
ORION PHARMA S.R.L.	2021	2.240,24	ORION PHARMA S.R.L. - NUMERO 1 DOCUMENTI DI IMPORTO < € 10.000

Cliente/Fornitore	Anno Rif	Importo	Descrizione Natura Sopravvenienza
ORLANDI GIOVANNI	2021	2.196,50	ORLANDI GIOVANNI - NUMERO 1 DOCUMENTI DI IMPORTO < € 10.000
RECORDATI RARE DISEASES ITALY SRLEX ORPHAN EUROPE SRL	2021	2.128,41	RECORDATI RARE DISEASES ITALY SRLEX ORPHAN EUROPE SRL - NUMERO 2 DOCUMENTI DI IMPORTO < € 10.000
D'AMARIO LILIANA	2021	2.125,75	D'AMARIO LILIANA - NUMERO 1 DOCUMENTI DI IMPORTO < € 10.000
PERSOLIO VELIA	2019	1.993,60	PERSOLIO VELIA - NUMERO 1 DOCUMENTI DI IMPORTO < € 10.000
COMUNE DI MONTESILVANO	2019	1.916,17	COMUNE DI MONTESILVANO - NUMERO 1 DOCUMENTI DI IMPORTO < € 10.000
MAZZIOLI ANNA	2021	1.757,20	MAZZIOLI ANNA - NUMERO 1 DOCUMENTI DI IMPORTO < € 10.000
RENZITTI ARMIDA	2020	1.713,27	RENZITTI ARMIDA - NUMERO 1 DOCUMENTI DI IMPORTO < € 10.000
RAPAGNETTA GIOVANNI	2020	1.669,34	RAPAGNETTA GIOVANNI - NUMERO 1 DOCUMENTI DI IMPORTO < € 10.000
DI DONATO RITA	2020	1.581,48	DI DONATO RITA - NUMERO 1 DOCUMENTI DI IMPORTO < € 10.000
DE IORIO ANNA MARIA	2020	1.537,55	DE IORIO ANNA MARIA - NUMERO 1 DOCUMENTI DI IMPORTO < € 10.000
VITALAIRE ITALIA SPA	2021	1.472,66	VITALAIRE ITALIA SPA - NUMERO 4 DOCUMENTI DI IMPORTO < € 10.000
FARMACIA COLA DR.FRANCESCO	2021	1.421,00	FARMACIA COLA DR.FRANCESCO - NUMERO 1 DOCUMENTI DI IMPORTO < € 10.000
D'AMICO AMERIGO	2020	1.405,76	D'AMICO AMERIGO - NUMERO 1 DOCUMENTI DI IMPORTO < € 10.000
RICCI TERESINA	2020	1.405,76	RICCI TERESINA - NUMERO 1 DOCUMENTI DI IMPORTO < € 10.000
ABBOTT MEDICAL ITALIA SPA EXST. JUDE MEDICAL ITALIA SPA	2021	1.383,20	ABBOTT MEDICAL ITALIA SPA EXST. JUDE MEDICAL ITALIA SPA - NUMERO 1 DOCUMENTI DI IMPORTO < € 10.000
AMPLIFON S.P.A.	2020	1.307,06	AMPLIFON S.P.A. - NUMERO 1 DOCUMENTI DI IMPORTO < € 10.000
AZ. DI SERVIZI ALLA PERSONA DISABILEVISIVA S.ALESSIO MARGHERITA DI SAVOIA	2021	1.265,25	AZ. DI SERVIZI ALLA PERSONA DISABILEVISIVA S.ALESSIO MARGHERITA DI SAVOIA - NUMERO 1 DOCUMENTI DI IMPORTO < € 10.000
MOSS SPA	2021	1.207,50	MOSS SPA - NUMERO 1 DOCUMENTI DI IMPORTO < € 10.000
SMITH & NEPHEW S.R.L.	2021	1.167,92	SMITH & NEPHEW S.R.L. - NUMERO 1 DOCUMENTI DI IMPORTO < € 10.000
DURAZZO ELISABETTA	2020	1.043,55	DURAZZO ELISABETTA - NUMERO 1 DOCUMENTI DI IMPORTO < € 10.000
STEVINI TERESA	2021	878,60	STEVINI TERESA - NUMERO 1 DOCUMENTI DI IMPORTO < € 10.000
FIRST AID ONE ITALIA COOP.SOCIALE	2021	868,28	FIRST AID ONE ITALIA COOP.SOCIALE - NUMERO 4 DOCUMENTI DI IMPORTO < € 10.000
NOVARTIS FARMA S.P.A.	2020	767,14	NOVARTIS FARMA S.P.A. - NUMERO 1 DOCUMENTI DI IMPORTO < € 10.000
ISTITUTO PER LO STUDIO E LA PREVENZIONEONCOLOGICA	2016	761,50	ISTITUTO PER LO STUDIO E LA PREVENZIONEONCOLOGICA - NUMERO 1 DOCUMENTI DI IMPORTO < € 10.000
DI GIOVANNI UMBERTO	2020	746,81	DI GIOVANNI UMBERTO - NUMERO 1 DOCUMENTI DI IMPORTO < € 10.000
MEDIGAS ITALIA S.R.L.	2021	680,69	MEDIGAS ITALIA S.R.L. - NUMERO 9 DOCUMENTI DI IMPORTO < € 10.000
MERCK SERONO S.P.A.	2021	647,24	MERCK SERONO S.P.A. - NUMERO 4 DOCUMENTI DI IMPORTO < € 10.000
STRYKER ITALIA S.R.L.	2021	601,64	STRYKER ITALIA S.R.L. - NUMERO 1 DOCUMENTI DI IMPORTO < € 10.000
DI CLEMENTE CONCETTINA	2021	571,09	DI CLEMENTE CONCETTINA - NUMERO 1 DOCUMENTI DI IMPORTO < € 10.000
COMUNE DI CITTA' S.ANGELO	2021	351,44	COMUNE DI CITTA' S.ANGELO - NUMERO 1 DOCUMENTI DI IMPORTO < € 10.000
TUTTOCARTA S.R.L.	2021	274,11	TUTTOCARTA S.R.L. - NUMERO 1 DOCUMENTI DI IMPORTO < € 10.000
ROCHE DIAGNOSTICS S.P.A.	2018	268,40	ROCHE DIAGNOSTICS S.P.A. - NUMERO 1 DOCUMENTI DI IMPORTO < € 10.000
CELGENE SRL	2021	261,80	CELGENE SRL - NUMERO 1 DOCUMENTI DI IMPORTO < € 10.000
JOHNSON & JOHNSON MEDICAL SPA	2014	224,00	JOHNSON & JOHNSON MEDICAL SPA - NUMERO 1 DOCUMENTI DI IMPORTO < € 10.000
AMODIO ANTONIO	2021	219,65	AMODIO ANTONIO - NUMERO 1 DOCUMENTI DI IMPORTO < € 10.000
ROMANO ANTONIETTA	2021	175,72	ROMANO ANTONIETTA - NUMERO 1 DOCUMENTI DI IMPORTO < € 10.000

Cliente/Fornitore	Anno Rif	Importo	Descrizione Natura Sopravvenienza
EG S.P.A.	2021	173,00	EG S.P.A. - NUMERO 1 DOCUMENTI DI IMPORTO < € 10.000
FARMACIA EREDI DE VITA DI DE VITA ANTON.	2021	154,00	FARMACIA EREDI DE VITA DI DE VITA ANTON. - NUMERO 1 DOCUMENTI DI IMPORTO < € 10.000
FATER S.P.A.	2021	143,33	FATER S.P.A. - NUMERO 4 DOCUMENTI DI IMPORTO < € 10.000
GRIFOLS ITALIA S.P.A.	2019	137,25	GRIFOLS ITALIA S.P.A. - NUMERO 1 DOCUMENTI DI IMPORTO < € 10.000
B.BRAUN MILANO S.P.A.	2021	133,12	B.BRAUN MILANO S.P.A. - NUMERO 1 DOCUMENTI DI IMPORTO < € 10.000
FLORIANI VINCENZO	2021	131,79	FLORIANI VINCENZO - NUMERO 1 DOCUMENTI DI IMPORTO < € 10.000
BLU PAPER S.R.L.	2021	121,88	BLU PAPER S.R.L. - NUMERO 2 DOCUMENTI DI IMPORTO < € 10.000
ASPERA 2018 S.R.L.	2021	119,00	ASPERA 2018 S.R.L. - NUMERO 2 DOCUMENTI DI IMPORTO < € 10.000
SMITH & NEPHEW S.R.L.	2018	116,75	SMITH & NEPHEW S.R.L. - NUMERO 1 DOCUMENTI DI IMPORTO < € 10.000
FRESENIUS KABI ITALIA SRL	2021	114,40	FRESENIUS KABI ITALIA SRL - NUMERO 1 DOCUMENTI DI IMPORTO < € 10.000
DI GIAMPAOLO UMBERTO	2021	110,71	DI GIAMPAOLO UMBERTO - NUMERO 1 DOCUMENTI DI IMPORTO < € 10.000
ASST GRANDE OSPEDALE METROPOLITANONIGUARDA	2021	110,46	ASST GRANDE OSPEDALE METROPOLITANONIGUARDA - NUMERO 1 DOCUMENTI DI IMPORTO < € 10.000
FARMACIA COMUNALE COLLECORVINO SRL	2021	91,00	FARMACIA COMUNALE COLLECORVINO SRL - NUMERO 1 DOCUMENTI DI IMPORTO < € 10.000
FARMACIA MARZANO LIDIA	2021	84,00	FARMACIA MARZANO LIDIA - NUMERO 1 DOCUMENTI DI IMPORTO < € 10.000
NIPPON GASES PHARMA S.R.L.EX RIVOIRA PHARMA S.R.L.	2021	73,20	NIPPON GASES PHARMA S.R.L.EX RIVOIRA PHARMA S.R.L. - NUMERO 1 DOCUMENTI DI IMPORTO < € 10.000
FARMACIA VESTINA S.A.S.	2021	72,00	FARMACIA VESTINA S.A.S. - NUMERO 1 DOCUMENTI DI IMPORTO < € 10.000
FARMACIA BIANCHINI	2021	60,00	FARMACIA BIANCHINI - NUMERO 1 DOCUMENTI DI IMPORTO < € 10.000
FARMACIA CESARIS D.SSA M.TERESA CESARIS	2021	56,00	FARMACIA CESARIS D.SSA M.TERESA CESARIS - NUMERO 1 DOCUMENTI DI IMPORTO < € 10.000
TEOFARMA S.R.L.	2021	52,78	TEOFARMA S.R.L. - NUMERO 1 DOCUMENTI DI IMPORTO < € 10.000
TECHDOW PHARMA ITALY S.R.L.	2021	34,49	TECHDOW PHARMA ITALY S.R.L. - NUMERO 1 DOCUMENTI DI IMPORTO < € 10.000
CAIR ITALIA S.R.L.	2021	28,67	CAIR ITALIA S.R.L. - NUMERO 1 DOCUMENTI DI IMPORTO < € 10.000
PFIZER SRL	2021	23,30	PFIZER SRL - NUMERO 1 DOCUMENTI DI IMPORTO < € 10.000
FARMACIA BOVIO SNC DI ADELE LUCIANI E C.	2021	21,00	FARMACIA BOVIO SNC DI ADELE LUCIANI E C. - NUMERO 1 DOCUMENTI DI IMPORTO < € 10.000
ACA S.P.A AZIENDA CONSORTILE ACQUEDOTTISTICA	2019	16,32	ACA S.P.A AZIENDA CONSORTILE ACQUEDOTTISTICA - NUMERO 1 DOCUMENTI DI IMPORTO < € 10.000
FARMACIA BARLAAM SNC	2021	14,00	FARMACIA BARLAAM SNC - NUMERO 1 DOCUMENTI DI IMPORTO < € 10.000
		349.990,70	

TOTALE CONTO		1.823.413,72
--------------	--	--------------

0601020210 - Altre sopravvenienze attive v/terzi

Cliente/Fornitore	Anno Rif	Importo	Descrizione Natura Sopravvenienza
REGIONE ABRUZZO L'AQUILA	2021	58.741,90	REGIONE ABRUZZO L'AQUILA - PROT.0101561/TEP 08/09/22 - RIMBORSO COMANDO 2021
REGIONE ABRUZZO L'AQUILA	2021	50.931,77	REGIONE ABRUZZO L'AQUILA - RIMBORSO MINISTERO SALUTE PRESTAZIONI SANITARIE A EXTRACOMUNITARI STP - CONGUAGLIO 2021 E ANTICIPO 2022 - ART. 35 C. 6 D.LGS. 286/98
REGIONE ABRUZZO L'AQUILA	2021	43.368,51	REGIONE ABRUZZO L'AQUILA - FONDO PER ALZHEIMER E DEMENZE - SECONDA QUOTA ANNO 2021

Cliente/Fornitore	Anno Rif	Importo	Descrizione Natura Sopravvenienza
REGIONE ABRUZZO L'AQUILA	2021	24.346,00	REGIONE ABRUZZO L'AQUILA - SCREENING POLMONARE DM 8 NOVEMBRE 2021 - ANNO 2021
		177.388,18	

Cliente/Fornitore	Anno Rif	Importo	Descrizione Natura Sopravvenienza
FONDAZIONE PTV POLICLINICO TOR VERGATA	2021	10.505,56	FONDAZIONE PTV POLICLINICO TOR VERGATA - NUMERO 2 DOCUMENTI DI IMPORTO < € 10.000
OLIVARI MARIA PIA	2019	8.214,91	OLIVARI MARIA PIA - NUMERO 1 DOCUMENTI DI IMPORTO < € 10.000
PILLEPICH WANDA	2020	6.106,27	PILLEPICH WANDA - NUMERO 1 DOCUMENTI DI IMPORTO < € 10.000
SOTTANELLA VINCENZO	2020	5.754,83	SOTTANELLA VINCENZO - NUMERO 1 DOCUMENTI DI IMPORTO < € 10.000
D'INCECCO LORIENTO	2019	5.491,25	D'INCECCO LORIENTO - NUMERO 1 DOCUMENTI DI IMPORTO < € 10.000
IS.ME.T.T.	2021	5.252,78	IS.ME.T.T. - NUMERO 1 DOCUMENTI DI IMPORTO < € 10.000
PISCIONE NADINA	2019	5.130,31	PISCIONE NADINA - NUMERO 2 DOCUMENTI DI IMPORTO < € 10.000
EVANGELISTA TERESA	2019	4.480,86	EVANGELISTA TERESA - NUMERO 1 DOCUMENTI DI IMPORTO < € 10.000
DELLI ROCIOLI LILIANA	2020	4.349,07	DELLI ROCIOLI LILIANA - NUMERO 1 DOCUMENTI DI IMPORTO < € 10.000
CAPPERI CARMELA	2020	4.305,14	CAPPERI CARMELA - NUMERO 1 DOCUMENTI DI IMPORTO < € 10.000
SARCHIAPONE IRIDE	2020	4.261,21	SARCHIAPONE IRIDE - NUMERO 1 DOCUMENTI DI IMPORTO < € 10.000
BRUNI MARCELLO	2019	3.909,77	BRUNI MARCELLO - NUMERO 1 DOCUMENTI DI IMPORTO < € 10.000
CERIANA DELIA	2019	3.470,47	CERIANA DELIA - NUMERO 1 DOCUMENTI DI IMPORTO < € 10.000
PERSOLIO VELIA	2019	3.430,95	PERSOLIO VELIA - NUMERO 1 DOCUMENTI DI IMPORTO < € 10.000
IEZZI CONCETTA	2020	3.362,55	IEZZI CONCETTA - NUMERO 1 DOCUMENTI DI IMPORTO < € 10.000
CANDELORO MARIA CARMINE	2019	2.976,05	CANDELORO MARIA CARMINE - NUMERO 1 DOCUMENTI DI IMPORTO < € 10.000
MAZZOCCO DONATO	2019	2.943,31	MAZZOCCO DONATO - NUMERO 1 DOCUMENTI DI IMPORTO < € 10.000
SERACINI CARLOTTA	2019	2.807,51	SERACINI CARLOTTA - NUMERO 2 DOCUMENTI DI IMPORTO < € 10.000
DELL'ORSO ANTONIA	2020	2.635,80	DELL'ORSO ANTONIA - NUMERO 1 DOCUMENTI DI IMPORTO < € 10.000
FONDAZIONE POLICLINICO UNIVERSITARIO A. GEMELLI IRCCS	2021	2.626,39	FONDAZIONE POLICLINICO UNIVERSITARIO A. GEMELLI IRCCS - NUMERO 1 DOCUMENTI DI IMPORTO < € 10.000
OSPEDALE SAN BORTOLO - AZIENDA USL N.8 BERICA	2021	2.626,39	OSPEDALE SAN BORTOLO - AZIENDA USL N.8 BERICA - NUMERO 1 DOCUMENTI DI IMPORTO < € 10.000
SCIARRETTA CECCHINA	2019	2.591,87	SCIARRETTA CECCHINA - NUMERO 1 DOCUMENTI DI IMPORTO < € 10.000
BUGLIONE DOMENICO	2019	2.591,87	BUGLIONE DOMENICO - NUMERO 1 DOCUMENTI DI IMPORTO < € 10.000
PAVONE ALESSANDRO	2019	2.547,94	PAVONE ALESSANDRO - NUMERO 1 DOCUMENTI DI IMPORTO < € 10.000
BARLAAM FRANCESCO	2019	2.547,94	BARLAAM FRANCESCO - NUMERO 1 DOCUMENTI DI IMPORTO < € 10.000
CEVOLI SERGIO	2019	2.460,08	CEVOLI SERGIO - NUMERO 1 DOCUMENTI DI IMPORTO < € 10.000
CARISCIA AGOSTINO	2021	2.396,90	CARISCIA AGOSTINO - NUMERO 1 DOCUMENTI DI IMPORTO < € 10.000
CAMERANO SPELTA RAPINI ELDA	2019	2.372,22	CAMERANO SPELTA RAPINI ELDA - NUMERO 1 DOCUMENTI DI IMPORTO < € 10.000
RENZETTI IDA LUCIA	2019	2.319,00	RENZETTI IDA LUCIA - NUMERO 1 DOCUMENTI DI IMPORTO < € 10.000
COMUNE DI LORETO APRUTINO	2019	2.288,08	COMUNE DI LORETO APRUTINO - NUMERO 1 DOCUMENTI DI IMPORTO < € 10.000
FINOCCHIO DORIANA	2019	2.280,35	FINOCCHIO DORIANA - NUMERO 1 DOCUMENTI DI IMPORTO < € 10.000
LEONE AMEDEO	2019	2.280,35	LEONE AMEDEO - NUMERO 1 DOCUMENTI DI IMPORTO < € 10.000
MEMBRINO ANGIOLINA	2019	2.280,35	MEMBRINO ANGIOLINA - NUMERO 1 DOCUMENTI DI IMPORTO < € 10.000

Cliente/Fornitore	Anno Rif	Importo	Descrizione Natura Sopravvenienza
DE MASSIS ROCCO	2019	2.221,12	DE MASSIS ROCCO - NUMERO 2 DOCUMENTI DI IMPORTO < € 10.000
SANTILLI ANTONIETTA	2019	2.087,10	SANTILLI ANTONIETTA - NUMERO 1 DOCUMENTI DI IMPORTO < € 10.000
COMUNE DI ELICE	2019	2.045,16	COMUNE DI ELICE - NUMERO 1 DOCUMENTI DI IMPORTO < € 10.000
RUGGERI CARLO	2019	2.020,78	RUGGERI CARLO - NUMERO 1 DOCUMENTI DI IMPORTO < € 10.000
DI TULLIO ANTONIETTA	2020	1.932,92	DI TULLIO ANTONIETTA - NUMERO 1 DOCUMENTI DI IMPORTO < € 10.000
FARIAS ANNA MARIA	2019	1.932,92	FARIAS ANNA MARIA - NUMERO 1 DOCUMENTI DI IMPORTO < € 10.000
PATRICELLI OLGA	2019	1.932,92	PATRICELLI OLGA - NUMERO 1 DOCUMENTI DI IMPORTO < € 10.000
MATRICARDI ANGIOLA	2019	1.888,99	MATRICARDI ANGIOLA - NUMERO 1 DOCUMENTI DI IMPORTO < € 10.000
CAMERLENGO AUGUSTO	2019	1.845,06	CAMERLENGO AUGUSTO - NUMERO 1 DOCUMENTI DI IMPORTO < € 10.000
DI MARCO CONCETTINA	2019	1.816,55	DI MARCO CONCETTINA - NUMERO 1 DOCUMENTI DI IMPORTO < € 10.000
AMANTIA ANTONINA	2019	1.781,70	AMANTIA ANTONINA - NUMERO 1 DOCUMENTI DI IMPORTO < € 10.000
MARINELLI MARIA ROSARIA	2019	1.623,30	MARINELLI MARIA ROSARIA - NUMERO 1 DOCUMENTI DI IMPORTO < € 10.000
CILLI ANTONIO	2019	1.581,48	CILLI ANTONIO - NUMERO 1 DOCUMENTI DI IMPORTO < € 10.000
TIBERI GILBERTO	2020	1.581,48	TIBERI GILBERTO - NUMERO 1 DOCUMENTI DI IMPORTO < € 10.000
AZIENDA SANITARIA PROV.TRAPANI	2019	1.546,00	AZIENDA SANITARIA PROV.TRAPANI - NUMERO 1 DOCUMENTI DI IMPORTO < € 10.000
LEONE MARIA	2019	1.546,00	LEONE MARIA - NUMERO 1 DOCUMENTI DI IMPORTO < € 10.000
COSTANTINI NICOLA	2020	1.537,55	COSTANTINI NICOLA - NUMERO 1 DOCUMENTI DI IMPORTO < € 10.000
PERSIANI LILIANA	2020	1.537,55	PERSIANI LILIANA - NUMERO 1 DOCUMENTI DI IMPORTO < € 10.000
ANTA ELSA MARIA	2020	1.405,76	ANTA ELSA MARIA - NUMERO 1 DOCUMENTI DI IMPORTO < € 10.000
TRASOLETTI GIUSEPPINA	2020	1.391,40	TRASOLETTI GIUSEPPINA - NUMERO 1 DOCUMENTI DI IMPORTO < € 10.000
INNAMORATI ANTONIO EMIDIO EDMONDO	2020	1.352,75	INNAMORATI ANTONIO EMIDIO EDMONDO - NUMERO 1 DOCUMENTI DI IMPORTO < € 10.000
SPINOLA ANNA	2019	1.273,97	SPINOLA ANNA - NUMERO 1 DOCUMENTI DI IMPORTO < € 10.000
CRETAROLA MARIA	2020	1.273,97	CRETAROLA MARIA - NUMERO 1 DOCUMENTI DI IMPORTO < € 10.000
MENNILLI ITALO	2019	1.273,97	MENNILLI ITALO - NUMERO 1 DOCUMENTI DI IMPORTO < € 10.000
VENTURA UGO	2020	1.186,11	VENTURA UGO - NUMERO 1 DOCUMENTI DI IMPORTO < € 10.000
D'ANNIBALLE ADA	2019	1.120,85	D'ANNIBALLE ADA - NUMERO 1 DOCUMENTI DI IMPORTO < € 10.000
Di Nino Rinaldo	2019	1.120,85	Di Nino Rinaldo - NUMERO 1 DOCUMENTI DI IMPORTO < € 10.000
CANZONERI ALFONSO	2019	1.120,85	CANZONERI ALFONSO - NUMERO 1 DOCUMENTI DI IMPORTO < € 10.000
TRABUCCO ROSANNA	2019	1.120,85	TRABUCCO ROSANNA - NUMERO 1 DOCUMENTI DI IMPORTO < € 10.000
D'ANGELO MARIA PIA	2020	1.054,32	D'ANGELO MARIA PIA - NUMERO 1 DOCUMENTI DI IMPORTO < € 10.000
VISCANTI ANTONIA	2020	1.043,55	VISCANTI ANTONIA - NUMERO 1 DOCUMENTI DI IMPORTO < € 10.000
MAGGI MARIA	2019	1.010,39	MAGGI MARIA - NUMERO 1 DOCUMENTI DI IMPORTO < € 10.000
TROIA ANNA	2019	966,46	TROIA ANNA - NUMERO 1 DOCUMENTI DI IMPORTO < € 10.000
MAMBELLA LUISA	2019	966,46	MAMBELLA LUISA - NUMERO 1 DOCUMENTI DI IMPORTO < € 10.000
LUCACIUC IOAN	2019	850,30	LUCACIUC IOAN - NUMERO 1 DOCUMENTI DI IMPORTO < € 10.000
CHIACCIARETTA IOLANDA	2019	834,67	CHIACCIARETTA IOLANDA - NUMERO 1 DOCUMENTI DI IMPORTO < € 10.000
DI CLEMENTE MARGHERITA	2019	790,74	DI CLEMENTE MARGHERITA - NUMERO 1 DOCUMENTI DI IMPORTO < € 10.000
ZACCARDI ANTONINO	2019	790,74	ZACCARDI ANTONINO - NUMERO 1 DOCUMENTI DI IMPORTO < € 10.000
NANNICELLI GIUSEPPE	2019	773,00	NANNICELLI GIUSEPPE - NUMERO 1 DOCUMENTI DI IMPORTO < € 10.000

Cliente/Fornitore	Anno Rif	Importo	Descrizione Natura Sopravvenienza
LUNARE TERESA	2019	773,00	LUNARE TERESA - NUMERO 1 DOCUMENTI DI IMPORTO < € 10.000
DE DONATIS GABRIELE	2019	579,75	DE DONATIS GABRIELE - NUMERO 1 DOCUMENTI DI IMPORTO < € 10.000
PALUSCI ADDOLORATA	2020	579,75	PALUSCI ADDOLORATA - NUMERO 1 DOCUMENTI DI IMPORTO < € 10.000
GAROFALO MARIA	2019	572,02	GAROFALO MARIA - NUMERO 1 DOCUMENTI DI IMPORTO < € 10.000
COMUNE DI MONTESILVANO	2019	478,82	COMUNE DI MONTESILVANO - NUMERO 1 DOCUMENTI DI IMPORTO < € 10.000
DI GIOVANNI ANTONIO	2019	395,37	DI GIOVANNI ANTONIO - NUMERO 1 DOCUMENTI DI IMPORTO < € 10.000
TORO FIORENZA	2020	351,44	TORO FIORENZA - NUMERO 1 DOCUMENTI DI IMPORTO < € 10.000
MAZZATENTA GIOVINA	2020	351,44	MAZZATENTA GIOVINA - NUMERO 1 DOCUMENTI DI IMPORTO < € 10.000
DI MARCO GIUSEPPINA	2019	307,51	DI MARCO GIUSEPPINA - NUMERO 1 DOCUMENTI DI IMPORTO < € 10.000
COMUNE DI ELICE	2020	295,02	COMUNE DI ELICE - NUMERO 1 DOCUMENTI DI IMPORTO < € 10.000
DE MASSIS ROCCO	2020	188,21	DE MASSIS ROCCO - NUMERO 1 DOCUMENTI DI IMPORTO < € 10.000
AGAMENNONE ANTONIO	2020	131,79	AGAMENNONE ANTONIO - NUMERO 1 DOCUMENTI DI IMPORTO < € 10.000
TAMMARO ANNA	2020	131,79	TAMMARO ANNA - NUMERO 1 DOCUMENTI DI IMPORTO < € 10.000
DI TOMMASO CAMILLO	2019	131,79	DI TOMMASO CAMILLO - NUMERO 1 DOCUMENTI DI IMPORTO < € 10.000
BALDUCCI WALTER	2019	43,93	BALDUCCI WALTER - NUMERO 1 DOCUMENTI DI IMPORTO < € 10.000
BIISECCHI AGOSTINA	2019	43,93	BIISECCHI AGOSTINA - NUMERO 1 DOCUMENTI DI IMPORTO < € 10.000
ZAPPACOSTA ERMINIA	2020	38,65	ZAPPACOSTA ERMINIA - NUMERO 1 DOCUMENTI DI IMPORTO < € 10.000
		184.173,08	

TOTALE CONTO		361.561,26
--------------	--	------------

PS03 - Insussistenze attive

Conto	Descrizione Conto	Anno 2015 e precedenti	Anno 2016	Anno 2017	Anno 2018	Anno 2019	Anno 2020	Anno 2021	Valore al 31/12/2022
0601020301	Insussistenze attive v/Aziende sanitarie pubbliche della Regione	0	0	0	0	0	0	0	0
0601020302	Insussistenze attive v/terzi relative alla mobilità extraregionale	0	0	0	0	0	0	0	0
0601020303	Insussistenze attive v/terzi relative al personale	0	0	0	0	0	0	0	0
0601020304	Insussistenze attive v/terzi relative alle convenzioni con medici di base	0	0	0	0	0	0	0	0
0601020305	Insussistenze attive v/terzi relative alle convenzioni per la specialistica	0	0	0	0	0	0	0	0
0601020306	Insussistenze attive v/terzi relative all'acquisto prestazioni sanitarie da operatori accreditati	0	0	0	0	0	0	0	0
0601020307	Insussistenze attive v/terzi relative all'acquisto di beni e servizi	0	0	0	0	0	0	0	0
0601020308	Altre insussistenze attive v/terzi	0	0	0	0	636.008	0	0	636.008
		0	0	0	0	636.008	0	0	636.008

PS04 - Sopravvenienze passive

Conto	Descrizione Conto	Anno 2015 e precedenti	Anno 2016	Anno 2017	Anno 2018	Anno 2019	Anno 2020	Anno 2021	Valore al 31/12/2022
1001020301	Sopravvenienze passive v/Aziende sanitarie pubbliche relative alla mobilità intraregionale	0	0	0	0	0	0	2.779.307	2.779.307
1001020302	Altre sopravvenienze passive v/Aziende sanitarie pubbliche della Regione	0	0	0	0	0	18.218	0	18.218
1001020303	Sopravvenienze passive v/terzi relative alla mobilità extraregionale	0	0	0	0	0	0	0	0
1001020304	Sopravvenienze passive v/terzi relative al personale - dirigenza medica	0	0	0	0	0	0	0	0
1001020305	Sopravvenienze passive v/terzi relative al personale - dirigenza non medica	0	0	0	0	0	0	0	0
1001020306	Sopravvenienze passive v/terzi relative al personale - comparto	0	0	0	0	1.084.697	0	0	1.084.697
1001020307	Sopravvenienze passive v/terzi relative alle convenzioni con medici di base	8.834.524	0	0	0	0	0	0	8.834.524
1001020308	Sopravvenienze passive v/terzi relative alle convenzioni per la specialistica	0	0	0	0	0	0	0	0
1001020309	Sopravvenienze passive v/terzi relative all'acquisto prestazioni sanitarie da operatori accreditati	0	0	0	0	0	0	0	0
1001020310	Sopravvenienze passive v/terzi relative all'acquisto di beni e servizi	57.437	0	63	0	416.336	1.738.495	3.859.107	6.071.438
1001020311	Sopravvenienze passive per attività libero professionale	0	0	0	0	0	0	0	0
1001020312	Altre sopravvenienze passive v/terzi	0	0	322	2.224	254	1.767	36.027	40.594
		8.891.961	0	385	2.224	1.501.287	1.758.480	6.674.441	18.828.779

1001020301 - Sopravvenienze passive v/Aziende sanitarie pubbliche relative alla mobilità intraregionale

Il conto espone l'esito della valutazione circa la reale valorizzazione della mobilità INTRA tra quanto appostato nel Bilancio di Esercizio dell'anno precedente e quanto effettivamente rilevato: la sopravvenienza passiva si attesta ad €/000 2.779

1001020302 - Altre sopravvenienze passive v/Aziende sanitarie pubbliche della Regione

Cliente/Fornitore	Anno Rif	Importo	Descrizione Natura Sopravvenienza
ASL 1 AVEZZANO-SULMONA-L'AQUILA	2020	18.218,00	TRATTAMENTI TERAPEUTICO RIABILITATIVI PRESSO STRUTTURE SANITARIE EXTRAOSPEDALIERE- ANNO DI COMPETENZA 2020
		18.218,00	

1001020306 - Sopravvenienze passive v/terzi relative al personale – comparto

La rilevazione della sopravvenienza passiva per €/000 1.085, è riferibile all' insufficiente dimensionamento del fondo per rinnovi contrattuali all'esito dell'applicazione del contratto CCNL Comparto per il Triennio 2019-2021.

1001020307 - Sopravvenienze passive v/terzi relative alle convenzioni con medici di base

La rilevazione della sopravvenienza passiva per €/000 8.834, è riferibile alla necessaria transazione con MMG/PLS in ordine alla riattivazione dell'erogazione di indennità AIR unilateralmente sospese a partire dall'anno 2010.

1001020310 - Sopravvenienze passive v/terzi relative all'acquisto di beni e servizi

<i>Cliente/Fornitore</i>	<i>Anno Rif</i>	<i>Importo</i>	<i>Descrizione Natura Sopravvenienza</i>
C.N.S. CONSORZIO NAZIONALE SERVIZISOCIETÀ COOPERATIVA	2021	366.524,40	C.N.S. CONSORZIO NAZIONALE SERVIZISOCIETÀ COOPERATIVA - CONGUAGLIO 2021 - CONTRATTO DI APPALTO PER SERVIZIO DI GESTIONE GLOBALE DELL ENERGIA ED ALTRI SERVIZI EDILI
BANCA POPOLARE DI BARI	2021	351.520,65	BANCA POPOLARE DI BARI - SERVIZIO DI TESORERIA ANNO 2021
SERVIZI OSPEDALIERI S.P.A.GRUPPO MANETENCOOP	2021	299.640,93	SERVIZI OSPEDALIERI S.P.A.GRUPPO MANETENCOOP - CONGUAGLIO DATI I SEMESTRE 2021 - SERVIZIO DI LAVANOLO
C.N.S. CONSORZIO NAZIONALE SERVIZISOCIETÀ COOPERATIVA	2021	294.475,39	C.N.S. CONSORZIO NAZIONALE SERVIZISOCIETÀ COOPERATIVA - CONGUAGLIO 2021 - CONTRATTO DI APPALTO PER SERVIZIO DI GESTIONE GLOBALE DELL ENERGIA ED ALTRI SERVIZI EDILI
AVINCIS AVIATION ITALIA SPA (EX BABCOCK M.C.S.ITALIA SPA)	2020	276.141,60	AVINCIS AVIATION ITALIA SPA (EX BABCOCK M.C.S.ITALIA SPA) - REVISIONE ISTAT 2020-2021
AVINCIS AVIATION ITALIA SPA (EX BABCOCK M.C.S.ITALIA SPA)	2020	252.554,87	AVINCIS AVIATION ITALIA SPA (EX BABCOCK M.C.S.ITALIA SPA) - REVISIONE ISTAT 2020-2021
SERVIZI OSPEDALIERI S.P.A.GRUPPO MANETENCOOP	2021	183.098,15	SERVIZI OSPEDALIERI S.P.A.GRUPPO MANETENCOOP - CONGUAGLIO DATI I SEMESTRE 2021 - SERVIZIO DI LAVANOLO
SIEMENS HEALTHCARE S.R.L.	2020	159.927,59	SIEMENS HEALTHCARE S.R.L. - CONGUAGLIO AGGIORNAMENTO CANONE
ENGINEERING INGEGNERIA INFORMATICA S.P.A	2021	157.746,94	ENGINEERING INGEGNERIA INFORMATICA S.P.A - FATTURAZIONE SERVIZI ASSISTENZA INFORMATICA 2021 - DELIBERA 1268 DEL 30/07/2021
C.N.S. CONSORZIO NAZIONALE SERVIZISOCIETÀ COOPERATIVA	2021	156.259,97	C.N.S. CONSORZIO NAZIONALE SERVIZISOCIETÀ COOPERATIVA - CONGUAGLIO 2021 - CONTRATTO DI APPALTO PER SERVIZIO DI GESTIONE GLOBALE DELL ENERGIA ED ALTRI SERVIZI EDILI
H.C. HOSPITAL CONSULTING SPA	2020	137.653,87	H.C. HOSPITAL CONSULTING SPA - CONGUAGLIO AGGIORNAMENTO CANONE
OMNIA SERVITIA SRL	2021	129.896,07	OMNIA SERVITIA SRL - MULTISERVIZIO TECNOLOGICO INTEGRATO CON FORNITURA DI ENERGIA PER GLI EDIFICI IN USO - CONGUAGLIO 2021
OMNIA SERVITIA SRL	2021	129.243,42	OMNIA SERVITIA SRL - MULTISERVIZIO TECNOLOGICO INTEGRATO CON FORNITURA DI ENERGIA PER GLI EDIFICI IN USO - CONGUAGLIO 2021
SERVIZI OSPEDALIERI S.P.A.GRUPPO MANETENCOOP	2019	116.929,00	SERVIZI OSPEDALIERI S.P.A.GRUPPO MANETENCOOP - CONUGUAGLIO DATI SU NOSTRE FATTURE DI COMPETENZE ANNO 2019-2020

Cliente/Fornitore	Anno Rif	Importo	Descrizione Natura Sopravvenienza
AVINCIS AVIATION ITALIA SPA (EX BABCOCK M.C.S.ITALIA SPA)	2020	115.655,87	AVINCIS AVIATION ITALIA SPA (EX BABCOCK M.C.S.ITALIA SPA) - REVISIONE ISTAT 2020-2021
AVINCIS AVIATION ITALIA SPA (EX BABCOCK M.C.S.ITALIA SPA)	2020	107.384,43	AVINCIS AVIATION ITALIA SPA (EX BABCOCK M.C.S.ITALIA SPA) - REVISIONE ISTAT 2020-2021
AVINCIS AVIATION ITALIA SPA (EX BABCOCK M.C.S.ITALIA SPA)	2020	103.342,44	AVINCIS AVIATION ITALIA SPA (EX BABCOCK M.C.S.ITALIA SPA) - REVISIONE ISTAT 2020-2021
MEDICASA ITALIA S.P.A.	2019	100.712,80	MEDICASA ITALIA S.P.A. - REVISIONE ISTAT 2019-2021
AVINCIS AVIATION ITALIA SPA (EX BABCOCK M.C.S.ITALIA SPA)	2020	96.937,60	AVINCIS AVIATION ITALIA SPA (EX BABCOCK M.C.S.ITALIA SPA) - REVISIONE ISTAT 2020-2021
BETA 80 S.P.A	2021	85.400,00	BETA 80 S.P.A - CONGUAGLIO FATTURAZIONE 2021
MARIFARMA FM S.R.L.EX GLOBAL SERVICE SRL	2020	84.472,03	MARIFARMA FM S.R.L.EX GLOBAL SERVICE SRL - CONGUAGLIO AGGIORNAMENTO CANONE
AVINCIS AVIATION ITALIA SPA (EX BABCOCK M.C.S.ITALIA SPA)	2020	76.584,00	AVINCIS AVIATION ITALIA SPA (EX BABCOCK M.C.S.ITALIA SPA) - REVISIONE ISTAT 2020-2021
CPL CONCORDIA SOC.COOP.	2020	69.677,70	CPL CONCORDIA SOC.COOP. - RIMBORSO CONSUMO UTENZA GAS PROT. CNS 21/MI/01208/P/BPI/SLA DEL 19/01/2021 -AGOSTO 2020 - 11 AGOSTO 2021
SIEMENS HEALTHCARE S.R.L.	2019	68.904,82	SIEMENS HEALTHCARE S.R.L. - CONGUAGLIO AGGIORNAMENTO CANONE
AVINCIS AVIATION ITALIA SPA (EX BABCOCK M.C.S.ITALIA SPA)	2020	66.255,95	AVINCIS AVIATION ITALIA SPA (EX BABCOCK M.C.S.ITALIA SPA) - REVISIONE ISTAT 2020-2021
AVINCIS AVIATION ITALIA SPA (EX BABCOCK M.C.S.ITALIA SPA)	2020	61.413,19	AVINCIS AVIATION ITALIA SPA (EX BABCOCK M.C.S.ITALIA SPA) - REVISIONE ISTAT 2020-2021
H.C. HOSPITAL CONSULTING SPA	2019	59.308,19	H.C. HOSPITAL CONSULTING SPA - CONGUAGLIO AGGIORNAMENTO CANONE
AVINCIS AVIATION ITALIA SPA (EX BABCOCK M.C.S.ITALIA SPA)	2020	57.768,52	AVINCIS AVIATION ITALIA SPA (EX BABCOCK M.C.S.ITALIA SPA) - REVISIONE ISTAT 2020-2021
SERVIZI OSPEDALIERI S.P.A.GRUPPO MANETENCOOP	2021	56.643,31	SERVIZI OSPEDALIERI S.P.A.GRUPPO MANETENCOOP - CONGUAGLIO 2021 - AFFIDAMENTO DI SERVIZI PER LA CENTRALE DI STERILIZZAZIONE DELLA ASL DI PESCARA
SERVIZI OSPEDALIERI S.P.A.GRUPPO MANETENCOOP	2021	56.643,31	SERVIZI OSPEDALIERI S.P.A.GRUPPO MANETENCOOP - CONGUAGLIO 2021 - AFFIDAMENTO DI SERVIZI PER LA CENTRALE DI STERILIZZAZIONE DELLA ASL DI PESCARA
SERVIZI OSPEDALIERI S.P.A.GRUPPO MANETENCOOP	2021	56.643,31	SERVIZI OSPEDALIERI S.P.A.GRUPPO MANETENCOOP - CONGUAGLIO 2021 - AFFIDAMENTO DI SERVIZI PER LA CENTRALE DI STERILIZZAZIONE DELLA ASL DI PESCARA
SERVIZI OSPEDALIERI S.P.A.GRUPPO MANETENCOOP	2021	56.643,31	SERVIZI OSPEDALIERI S.P.A.GRUPPO MANETENCOOP - CONGUAGLIO 2021 - AFFIDAMENTO DI SERVIZI PER LA CENTRALE DI STERILIZZAZIONE DELLA ASL DI PESCARA
SERVIZI OSPEDALIERI S.P.A.GRUPPO MANETENCOOP	2021	56.643,31	SERVIZI OSPEDALIERI S.P.A.GRUPPO MANETENCOOP - CONGUAGLIO 2021 - AFFIDAMENTO DI SERVIZI PER LA CENTRALE DI STERILIZZAZIONE DELLA ASL DI PESCARA
SERVIZI OSPEDALIERI S.P.A.GRUPPO MANETENCOOP	2021	56.643,31	SERVIZI OSPEDALIERI S.P.A.GRUPPO MANETENCOOP - CONGUAGLIO 2021 - AFFIDAMENTO DI SERVIZI PER LA CENTRALE DI STERILIZZAZIONE DELLA ASL DI PESCARA
DI NIZIO EUGENIO SRL	2014	51.318,77	DI NIZIO EUGENIO SRL - FATTURAZIONE SERVIZI DI SANIFICAZIONE DAL 01-01-2014 AL 31-12-2021
C.N.S. CONSORZIO NAZIONALE SERVIZISOCIETÀ COOPERATIVA	2021	49.120,26	C.N.S. CONSORZIO NAZIONALE SERVIZISOCIETÀ COOPERATIVA - CONGUAGLIO 2021 - CONTRATTO DI APPALTO PER SERVIZIO DI GESTIONE GLOBALE DELL ENERGIA ED ALTRI SERVIZI EDILI
FIDAS PESCARA DONATORI SANGUE	2021	44.055,00	FIDAS PESCARA DONATORI SANGUE - RIMBORSO SPESE AI DONATORI DI SANGUE 2021
ADVANCED ACCELERATOR APPLICATIONS SRL	2021	39.619,51	ADVANCED ACCELERATOR APPLICATIONS SRL - FORNITURA DISPOSTIVI MEDICI 2021

Cliente/Fornitore	Anno Rif	Importo	Descrizione Natura Sopravvenienza
FILOSA FABRIZIO	2021	38.313,86	FILOSA FABRIZIO - SALDO LAVORI 2021
AVINCIS AVIATION ITALIA SPA (EX BABCOCK M.C.S.ITALIA SPA)	2020	37.433,50	AVINCIS AVIATION ITALIA SPA (EX BABCOCK M.C.S.ITALIA SPA) - REVISIONE ISTAT 2020-2021
MARIFARMA FM S.R.L.EX GLOBAL SERVICE SRL	2019	36.394,78	MARIFARMA FM S.R.L.EX GLOBAL SERVICE SRL - CONGUAGLIO AGGIORNAMENTO CANONE
CEI COSTRUZIONI SRL	2021	35.198,19	CEI COSTRUZIONI SRL - LAVORI DI MANUTENZIONE 2021
SERVIZI OSPEDALIERI S.P.A.GRUPPO MANETENCOOP	2019	30.452,70	SERVIZI OSPEDALIERI S.P.A.GRUPPO MANETENCOOP - CONUGUAGLIO DATI SU NOSTRE FATTURE DI COMPETENZE ANNO 2019-2020
HILL-ROM S.P.A.	2020	26.972,08	HILL-ROM S.P.A. - TOTALCARE PULMONARY CANONE 2020
UNIVERSITA' CATTOLICA DEL SACRO CUORE FACOLTA' DI MEDICINA	2021	26.800,00	UNIVERSITA' CATTOLICA DEL SACRO CUORE FACOLTA' DI MEDICINA - NOTA CREDITO SU FATTURA 1075 DEL 15.12.2021
BIOFON ACUSTICA SRL	2021	24.960,00	BIOFON ACUSTICA SRL - FORNITURA DISPOSTIVI MEDICI 2021
COM METODI SPA	2021	24.935,82	COM METODI SPA - FORNITURA DISPOSTIVI MEDICI 2021
A.M.S. PROJECT S.R.L.	2021	24.345,40	A.M.S. PROJECT S.R.L. - MANUTENZIONE LOCALIPIANO 8 ALA EST DEL P.O. DI PESCARA - ANNO 2021
CARESTREAM HEALTH ITALIA S.R.L.	2021	22.134,85	CARESTREAM HEALTH ITALIA S.R.L. - PROROGA PERIODO DAL 1/11/2021 AL 31/12/2021 - DELIBERA D.G. N.15/2022
PHILIPS S.P.A.	2021	18.666,00	PHILIPS S.P.A. - FORNITURA DISPOSTIVI MEDICI 2021
CORPO VOLONTARI PROT.CIVILE ONLUS	2021	17.820,00	CORPO VOLONTARI PROT.CIVILE ONLUS - TRASPORTI SANITARI 2021
ENGINEERING INGEGNERIA INFORMATICA S.P.A	2021	17.366,70	ENGINEERING INGEGNERIA INFORMATICA S.P.A - FATTURAZIONE SERVIZI ASSISTENZA INFORMATICA 2021 - DELIBERA 1558 DEL 04/10/2021 E RISPETTIVA RETTIFICA 1654 DEL 21/10/21
MEDTRONIC ITALIA SPA	2021	16.016,00	MEDTRONIC ITALIA SPA - FORNITURA DISPOSTIVI MEDICI 2021
STRYKER ITALIA S.R.L.	2021	15.207,20	STRYKER ITALIA S.R.L. - FORNITURA DISPOSTIVI MEDICI 2021
BOSTON SCIENTIFIC SPA	2021	13.832,00	BOSTON SCIENTIFIC SPA - FORNITURA DISPOSITIVI MEDICI 2021
MEDTRONIC ITALIA SPA	2021	12.511,20	MEDTRONIC ITALIA SPA - FORNITURA DISPOSTIVI MEDICI 2021
AZIENDA UNITA' SANITARIA LOCALE UMBRIA 1	2021	11.972,00	AZIENDA UNITA' SANITARIA LOCALE UMBRIA 1 - RICOVERO RESIDENZIALE C/O DCA TODI PALAZZO FRANCISCI NEI MESI DI NOVEMBRE E DICEMBRE 2021
ENGINEERING INGEGNERIA INFORMATICA S.P.A	2021	11.895,00	ENGINEERING INGEGNERIA INFORMATICA S.P.A - FATTURAZIONE SERVIZI ASSISTENZA INFORMATICA 2021 - DELIBERA 1558 DEL 04/10/2021 E RISPETTIVA RETTIFICA 1654 DEL 21/10/21
GADA ITALIA SPA	2021	11.787,36	GADA ITALIA SPA - FORNITURA DISPOSTIVI MEDICI 2021
GADA ITALIA SPA	2021	11.787,36	GADA ITALIA SPA - FORNITURA DISPOSTIVI MEDICI 2021
MICROPORT CRM SRL	2021	11.128,00	MICROPORT CRM SRL - FORNITURA DISPOSTIVI MEDICI 2021
MEDTRONIC ITALIA SPA	2021	11.024,00	MEDTRONIC ITALIA SPA - FORNITURA DISPOSTIVI MEDICI 2021
SAPIO LIFE S.R.L.	2021	10.565,60	SAPIO LIFE S.R.L. - FORNITURA DISPOSTIVI MEDICI 2021
		5.208.923,39	

Cliente/Fornitore	Anno Rif	Importo	Descrizione Natura Sopravvenienza
STRYKER ITALIA S.R.L.	2021	150.852,30	STRYKER ITALIA S.R.L. - NUMERO 149 DOCUMENTI DI IMPORTO < € 10.000
MEDTRONIC ITALIA SPA	2021	91.431,65	MEDTRONIC ITALIA SPA - NUMERO 15 DOCUMENTI DI IMPORTO < € 10.000
SMITH & NEPHEW S.R.L.	2021	52.700,69	SMITH & NEPHEW S.R.L. - NUMERO 45 DOCUMENTI DI IMPORTO < € 10.000

Cliente/Fornitore	Anno Rif	Importo	Descrizione Natura Sopravvenienza
S.O.M. SRL OFFICINE ORTOPEDICHESANITARIA ORTOPEDICA MARSICANA S.R.L.	2021	49.760,73	S.O.M. SRL OFFICINE ORTOPEDICHESANITARIA ORTOPEDICA MARSICANA S.R.L. - NUMERO 21 DOCUMENTI DI IMPORTO < € 10.000
NEW TECH SRL	2021	28.409,60	NEW TECH SRL - NUMERO 5 DOCUMENTI DI IMPORTO < € 10.000
CLINIKA S.R.L.	2021	27.925,88	CLINIKA S.R.L. - NUMERO 17 DOCUMENTI DI IMPORTO < € 10.000
BOSTON SCIENTIFIC SPA	2021	26.852,20	BOSTON SCIENTIFIC SPA - NUMERO 8 DOCUMENTI DI IMPORTO < € 10.000
UNIMEDICAL BIO.TECH SRL C.S.U.	2021	25.476,66	UNIMEDICAL BIO.TECH SRL C.S.U. - NUMERO 8 DOCUMENTI DI IMPORTO < € 10.000
MIKAI SPA	2021	24.696,87	MIKAI SPA - NUMERO 29 DOCUMENTI DI IMPORTO < € 10.000
ORTHOFIX S.R.L.DIVISIONE DMO	2021	24.327,04	ORTHOFIX S.R.L.DIVISIONE DMO - NUMERO 46 DOCUMENTI DI IMPORTO < € 10.000
MICROPORT CRM SRL	2021	23.088,00	MICROPORT CRM SRL - NUMERO 8 DOCUMENTI DI IMPORTO < € 10.000
ABBOTT MEDICAL ITALIA SPA EXST. JUDE MEDICAL ITALIA SPA	2021	17.156,66	ABBOTT MEDICAL ITALIA SPA EXST. JUDE MEDICAL ITALIA SPA - NUMERO 8 DOCUMENTI DI IMPORTO < € 10.000
EUROMEDICS SRL	2021	16.647,56	EUROMEDICS SRL - NUMERO 22 DOCUMENTI DI IMPORTO < € 10.000
ZIMMER BIOMET ITALIA S.R.L.	2021	16.568,66	ZIMMER BIOMET ITALIA S.R.L. - NUMERO 21 DOCUMENTI DI IMPORTO < € 10.000
ARTRO' SRL	2021	16.074,26	ARTRO' SRL - NUMERO 14 DOCUMENTI DI IMPORTO < € 10.000
CURIUM ITALY S.R.L.EX IBA MOLECULAR ITALY SRL	2021	12.984,40	CURIUM ITALY S.R.L.EX IBA MOLECULAR ITALY SRL - NUMERO 19 DOCUMENTI DI IMPORTO < € 10.000
ZOLL MEDICAL ITALIA SRL	2021	12.968,15	ZOLL MEDICAL ITALIA SRL - NUMERO 7 DOCUMENTI DI IMPORTO < € 10.000
AZIENDA UNITA' SANITARIA LOCALE UMBRIA 1	2021	12.606,00	AZIENDA UNITA' SANITARIA LOCALE UMBRIA 1 - NUMERO 3 DOCUMENTI DI IMPORTO < € 10.000
BIOMEDICA ITALIA S.R.L.	2021	9.642,88	BIOMEDICA ITALIA S.R.L. - NUMERO 8 DOCUMENTI DI IMPORTO < € 10.000
LINDE MEDICALE S.R.L.	2021	9.220,38	LINDE MEDICALE S.R.L. - NUMERO 8 DOCUMENTI DI IMPORTO < € 10.000
NIPPON GASES PHARMA S.R.L.EX RIVOIRA PHARMA S.R.L.	2021	8.893,80	NIPPON GASES PHARMA S.R.L.EX RIVOIRA PHARMA S.R.L. - NUMERO 5 DOCUMENTI DI IMPORTO < € 10.000
A.M.S. PROJECT S.R.L.	2021	7.638,87	A.M.S. PROJECT S.R.L. - NUMERO 1 DOCUMENTI DI IMPORTO < € 10.000
ASSOCIAZIONE PERCORSI	2021	6.934,00	ASSOCIAZIONE PERCORSI - NUMERO 1 DOCUMENTI DI IMPORTO < € 10.000
BARD S.R.L.	2021	6.801,60	BARD S.R.L. - NUMERO 1 DOCUMENTI DI IMPORTO < € 10.000
ANTONIO PELLECCIA S.R.L.	2021	6.739,20	ANTONIO PELLECCIA S.R.L. - NUMERO 4 DOCUMENTI DI IMPORTO < € 10.000
FRESENIUS MEDICAL CARE ITALIA S.P.A.	2021	6.552,00	FRESENIUS MEDICAL CARE ITALIA S.P.A. - NUMERO 2 DOCUMENTI DI IMPORTO < € 10.000
AMPLIFON ITALIA SPA	2021	6.514,95	AMPLIFON ITALIA SPA - NUMERO 6 DOCUMENTI DI IMPORTO < € 10.000
IMAR SRL	2021	6.400,32	IMAR SRL - NUMERO 11 DOCUMENTI DI IMPORTO < € 10.000
BFF BANK S.P.A.	2021	6.320,00	BFF BANK S.P.A. - NUMERO 1 DOCUMENTI DI IMPORTO < € 10.000
CENTRO PRESIDII ORTOPEDICI - PARMA SRL	2021	6.136,00	CENTRO PRESIDII ORTOPEDICI - PARMA SRL - NUMERO 1 DOCUMENTI DI IMPORTO < € 10.000
LOHMANN & RAUSCHER S.R.L.	2021	5.978,00	LOHMANN & RAUSCHER S.R.L. - NUMERO 6 DOCUMENTI DI IMPORTO < € 10.000
I.A. CENTRO CONTROLLO SORDITA' (MAICO P	2021	5.702,79	I.A. CENTRO CONTROLLO SORDITA' (MAICO P - NUMERO 6 DOCUMENTI DI IMPORTO < € 10.000
SOBI SWEDISH ORPHAN BIOVITRUM SRL	2014	5.638,38	SOBI SWEDISH ORPHAN BIOVITRUM SRL - NUMERO 2 DOCUMENTI DI IMPORTO < € 10.000
AMPLIFON S.P.A.	2021	5.183,05	AMPLIFON S.P.A. - NUMERO 4 DOCUMENTI DI IMPORTO < € 10.000
ENGINEERING INGEGNERIA INFORMATICA S.P.A	2021	5.172,80	ENGINEERING INGEGNERIA INFORMATICA S.P.A - NUMERO 1 DOCUMENTI DI IMPORTO < € 10.000
STUDIO PACINOTTI S.R.L.	2021	5.048,36	STUDIO PACINOTTI S.R.L. - NUMERO 2 DOCUMENTI DI IMPORTO < € 10.000
W.L. GORE & ASSOCIATI S.R.L.	2021	5.025,28	W.L. GORE & ASSOCIATI S.R.L. - NUMERO 3 DOCUMENTI DI IMPORTO < € 10.000
OFFICINA DIPLOMATA ORTOPEDICA FRANCIOTTI A. E C.	2021	4.962,10	OFFICINA DIPLOMATA ORTOPEDICA FRANCIOTTI A. E C. - NUMERO 5 DOCUMENTI DI IMPORTO < € 10.000

Cliente/Fornitore	Anno Rif	Importo	Descrizione Natura Sopravvenienza
ORTHOSAN SRL	2021	4.572,78	ORTHOSAN SRL - NUMERO 6 DOCUMENTI DI IMPORTO < € 10.000
EURO PROTESI DI A.DEL GROSSO	2021	4.314,80	EURO PROTESI DI A.DEL GROSSO - NUMERO 4 DOCUMENTI DI IMPORTO < € 10.000
SICOR S.PA.	2021	4.136,41	SICOR S.PA. - NUMERO 1 DOCUMENTI DI IMPORTO < € 10.000
SPINDIAL S. P. A.	2021	3.770,00	SPINDIAL S. P. A. - NUMERO 4 DOCUMENTI DI IMPORTO < € 10.000
AZIENDA UNITA SANIT.LOC.TOSCANA SUD EST	2021	3.395,00	AZIENDA UNITA SANIT.LOC.TOSCANA SUD EST - NUMERO 1 DOCUMENTI DI IMPORTO < € 10.000
B.T.S. BUS & TRUCK SERVICE SRL	2020	3.313,43	B.T.S. BUS & TRUCK SERVICE SRL - NUMERO 1 DOCUMENTI DI IMPORTO < € 10.000
LEASE PLAN ITALIA SPA	2021	3.239,16	LEASE PLAN ITALIA SPA - NUMERO 7 DOCUMENTI DI IMPORTO < € 10.000
EUROMEDICAL S.R.L.	2021	2.912,00	EUROMEDICAL S.R.L. - NUMERO 2 DOCUMENTI DI IMPORTO < € 10.000
FRESENIUS MEDICAL CARE ITALIA S.P.A.	2019	2.912,00	FRESENIUS MEDICAL CARE ITALIA S.P.A. - NUMERO 2 DOCUMENTI DI IMPORTO < € 10.000
DIM S.R.L. IMPIANTI DI ALLARME E ANTIFURTO	2021	2.909,70	DIM S.R.L. IMPIANTI DI ALLARME E ANTIFURTO - NUMERO 2 DOCUMENTI DI IMPORTO < € 10.000
BIO-RAD LABORATORIES S.R.L.	2021	2.829,47	BIO-RAD LABORATORIES S.R.L. - NUMERO 3 DOCUMENTI DI IMPORTO < € 10.000
CONVATEC ITALIA SRL	2021	2.827,23	CONVATEC ITALIA SRL - NUMERO 2 DOCUMENTI DI IMPORTO < € 10.000
TELECOM ITALIA S.P.A.	2021	2.802,54	TELECOM ITALIA S.P.A. - NUMERO 1 DOCUMENTI DI IMPORTO < € 10.000
COM METODI SPA	2021	2.396,16	COM METODI SPA - NUMERO 1 DOCUMENTI DI IMPORTO < € 10.000
GRUPPO "HUMANITAS O.D.V."SERV.AMBULANZE & SOCIO SANITARIE	2021	2.363,78	GRUPPO "HUMANITAS O.D.V."SERV.AMBULANZE & SOCIO SANITARIE - NUMERO 2 DOCUMENTI DI IMPORTO < € 10.000
INAIL SEDE CENTRALE	2021	2.295,26	INAIL SEDE CENTRALE - NUMERO 1 DOCUMENTI DI IMPORTO < € 10.000
MARIFARMA S.R.L.	2021	2.029,27	MARIFARMA S.R.L. - NUMERO 2 DOCUMENTI DI IMPORTO < € 10.000
AMPLIFON S.P.A.	2020	1.964,70	AMPLIFON S.P.A. - NUMERO 2 DOCUMENTI DI IMPORTO < € 10.000
RC COSTRUZIONI S.R.L.S.	2021	1.926,21	RC COSTRUZIONI S.R.L.S. - NUMERO 1 DOCUMENTI DI IMPORTO < € 10.000
LILLI ALFONSO	2021	1.884,86	LILLI ALFONSO - NUMERO 1 DOCUMENTI DI IMPORTO < € 10.000
FARMACIA STOPPATO DR. STEFANO	2021	1.830,00	FARMACIA STOPPATO DR. STEFANO - NUMERO 1 DOCUMENTI DI IMPORTO < € 10.000
AZIENDA SANITARIA LOCALE VITERBO	2021	1.822,92	AZIENDA SANITARIA LOCALE VITERBO - NUMERO 1 DOCUMENTI DI IMPORTO < € 10.000
HAEMONETICS ITALIA S.R.L.	2021	1.756,80	HAEMONETICS ITALIA S.R.L. - NUMERO 2 DOCUMENTI DI IMPORTO < € 10.000
MECTRON SPA	2021	1.731,61	MECTRON SPA - NUMERO 1 DOCUMENTI DI IMPORTO < € 10.000
ACTIVA S.R.L.	2021	1.684,80	ACTIVA S.R.L. - NUMERO 1 DOCUMENTI DI IMPORTO < € 10.000
TRAVAGLINI DOMENICO	2021	1.607,63	TRAVAGLINI DOMENICO - NUMERO 1 DOCUMENTI DI IMPORTO < € 10.000
AUSL UMBRIA N.2	2021	1.563,61	AUSL UMBRIA N.2 - NUMERO 2 DOCUMENTI DI IMPORTO < € 10.000
VITALAIRE ITALIA SPA	2021	1.472,67	VITALAIRE ITALIA SPA - NUMERO 5 DOCUMENTI DI IMPORTO < € 10.000
SMITH & NEPHEW S.R.L.	2020	1.441,74	SMITH & NEPHEW S.R.L. - NUMERO 3 DOCUMENTI DI IMPORTO < € 10.000
CORPO VOLONTARI PROT.CIVILE ONLUS	2021	1.415,92	CORPO VOLONTARI PROT.CIVILE ONLUS - NUMERO 4 DOCUMENTI DI IMPORTO < € 10.000
INDIVIOR ITALIA S.R.L. EX RB PHARMACEUTI	2021	1.405,29	INDIVIOR ITALIA S.R.L. EX RB PHARMACEUTI - NUMERO 1 DOCUMENTI DI IMPORTO < € 10.000
OTOFON SAS DI ALIPRANDI	2021	1.315,29	OTOFON SAS DI ALIPRANDI - NUMERO 1 DOCUMENTI DI IMPORTO < € 10.000
BIOFON ACUSTICA SRL	2021	1.315,29	BIOFON ACUSTICA SRL - NUMERO 1 DOCUMENTI DI IMPORTO < € 10.000
INTERMEDIX S.R.L.	2021	1.304,16	INTERMEDIX S.R.L. - NUMERO 1 DOCUMENTI DI IMPORTO < € 10.000
PESCARANUOVA S.N.C.DI COLICCHIA E GIZZARELLI	2021	1.280,00	PESCARANUOVA S.N.C.DI COLICCHIA E GIZZARELLI - NUMERO 3 DOCUMENTI DI IMPORTO < € 10.000
DANNUNZIANA VOLLEY SCHOOLC/O PALASPORT CIRO QUARANTA	2021	1.147,62	DANNUNZIANA VOLLEY SCHOOLC/O PALASPORT CIRO QUARANTA - NUMERO 1 DOCUMENTI DI IMPORTO < € 10.000
GMP S.R.L.S UNIPERSONALE	2021	1.120,07	GMP S.R.L.S UNIPERSONALE - NUMERO 1 DOCUMENTI DI IMPORTO < € 10.000

Cliente/Fornitore	Anno Rif	Importo	Descrizione Natura Sopravvenienza
GETINGE ITALIA SPA(EX MAQUET ITALIA SPA)	2021	1.057,74	GETINGE ITALIA SPA(EX MAQUET ITALIA SPA) - NUMERO 1 DOCUMENTI DI IMPORTO < € 10.000
EUROPA TRADING SRL	2021	1.038,96	EUROPA TRADING SRL - NUMERO 1 DOCUMENTI DI IMPORTO < € 10.000
P.R.Z. S.R.L.EX P.R.Z. S.A.S.	2021	974,21	P.R.Z. S.R.L.EX P.R.Z. S.A.S. - NUMERO 1 DOCUMENTI DI IMPORTO < € 10.000
FARMACIA MIGNELLA DR.MAURIZIO	2021	958,99	FARMACIA MIGNELLA DR.MAURIZIO - NUMERO 1 DOCUMENTI DI IMPORTO < € 10.000
L.O.M. LAB.ORTOPEDICO MONZALI	2021	895,92	L.O.M. LAB.ORTOPEDICO MONZALI - NUMERO 1 DOCUMENTI DI IMPORTO < € 10.000
ORTHO-CLINICAL DIAGNOSTICS ITALY SRL	2021	894,26	ORTHO-CLINICAL DIAGNOSTICS ITALY SRL - NUMERO 1 DOCUMENTI DI IMPORTO < € 10.000
FARMACIA DE LUCA SAS DR. ANGELO CIARFELLAE C.	2021	854,00	FARMACIA DE LUCA SAS DR. ANGELO CIARFELLAE C. - NUMERO 1 DOCUMENTI DI IMPORTO < € 10.000
MED-ITALIA BIOMEDICA S.R.L.	2021	826,80	MED-ITALIA BIOMEDICA S.R.L. - NUMERO 1 DOCUMENTI DI IMPORTO < € 10.000
ELETTROIDRAULICA SILVI S.R.L.	2021	747,47	ELETTROIDRAULICA SILVI S.R.L. - NUMERO 1 DOCUMENTI DI IMPORTO < € 10.000
AUSL UMBRIA N.2	2019	721,70	AUSL UMBRIA N.2 - NUMERO 1 DOCUMENTI DI IMPORTO < € 10.000
OTTICA BARBERINI SRL	2021	672,65	OTTICA BARBERINI SRL - NUMERO 2 DOCUMENTI DI IMPORTO < € 10.000
S.A.D.I. ITALIA S.N.C.	2021	631,35	S.A.D.I. ITALIA S.N.C. - NUMERO 1 DOCUMENTI DI IMPORTO < € 10.000
FARMACIA SEBASTIANI SRL	2021	580,97	FARMACIA SEBASTIANI SRL - NUMERO 1 DOCUMENTI DI IMPORTO < € 10.000
GRUPPO "HUMANITAS O.D.V."SERV.AMBULANZE & SOCIO SANITARIE	2020	542,78	GRUPPO "HUMANITAS O.D.V."SERV.AMBULANZE & SOCIO SANITARIE - NUMERO 2 DOCUMENTI DI IMPORTO < € 10.000
ARCHIS SRL	2021	536,80	ARCHIS SRL - NUMERO 3 DOCUMENTI DI IMPORTO < € 10.000
AZIENDA USL DELLA ROMAGNA	2021	503,05	AZIENDA USL DELLA ROMAGNA - NUMERO 1 DOCUMENTI DI IMPORTO < € 10.000
ISTITUTO ZOOPROFILATTICO SPERIMENTALE GCAPORALE	2003	480,00	ISTITUTO ZOOPROFILATTICO SPERIMENTALE GCAPORALE - NUMERO 1 DOCUMENTI DI IMPORTO < € 10.000
FARMACIA DOTT.G.CAVAROCCHI	2021	453,70	FARMACIA DOTT.G.CAVAROCCHI - NUMERO 1 DOCUMENTI DI IMPORTO < € 10.000
INSTRUMENTATION LABORATORY SPAWERFEN	2021	425,94	INSTRUMENTATION LABORATORY SPAWERFEN - NUMERO 2 DOCUMENTI DI IMPORTO < € 10.000
CENTRO DI SOLIDARIETA' ASS.GRUP.S. ONLUS	2021	415,10	CENTRO DI SOLIDARIETA' ASS.GRUP.S. ONLUS - NUMERO 1 DOCUMENTI DI IMPORTO < € 10.000
FARMACIA MIGNELLA DOTT.ROBERTO	2021	391,83	FARMACIA MIGNELLA DOTT.ROBERTO - NUMERO 1 DOCUMENTI DI IMPORTO < € 10.000
DIVERSUGUALI ASS.NE ONLUSFAMIGLIE DISABILI	2021	382,54	DIVERSUGUALI ASS.NE ONLUSFAMIGLIE DISABILI - NUMERO 1 DOCUMENTI DI IMPORTO < € 10.000
AUSL UMBRIA N.2	2020	342,68	AUSL UMBRIA N.2 - NUMERO 1 DOCUMENTI DI IMPORTO < € 10.000
GIANFELICE ASCENSORI	2021	313,84	GIANFELICE ASCENSORI - NUMERO 2 DOCUMENTI DI IMPORTO < € 10.000
ATS DELLA MONTAGNA	2020	264,84	ATS DELLA MONTAGNA - NUMERO 1 DOCUMENTI DI IMPORTO < € 10.000
COMUNE DI LETTOMANOPPELLO	2020	232,41	COMUNE DI LETTOMANOPPELLO - NUMERO 1 DOCUMENTI DI IMPORTO < € 10.000
SINI-MEDIK NIEDERRITER GMBH	2020	217,07	SINI-MEDIK NIEDERRITER GMBH - NUMERO 1 DOCUMENTI DI IMPORTO < € 10.000
CROCE ANGOLANA ONLUS	2021	179,28	CROCE ANGOLANA ONLUS - NUMERO 1 DOCUMENTI DI IMPORTO < € 10.000
SACE FCT SPA	2021	178,88	SACE FCT SPA - NUMERO 1 DOCUMENTI DI IMPORTO < € 10.000
BECKMAN COULTER SRL	2021	166,23	BECKMAN COULTER SRL - NUMERO 1 DOCUMENTI DI IMPORTO < € 10.000
SCAMARDELLA LUCA MICHELE	2021	150,00	SCAMARDELLA LUCA MICHELE - NUMERO 1 DOCUMENTI DI IMPORTO < € 10.000
FARMACIA GRECO DI GRECO DOTT.SSAERMINIA RITA & C. SNC	2021	107,11	FARMACIA GRECO DI GRECO DOTT.SSAERMINIA RITA & C. SNC - NUMERO 1 DOCUMENTI DI IMPORTO < € 10.000
OTTO BOCK SOLUZIONI ORTOPEDICHE	2021	93,91	OTTO BOCK SOLUZIONI ORTOPEDICHE - NUMERO 1 DOCUMENTI DI IMPORTO < € 10.000
THEA FARMA SPA	2021	88,00	THEA FARMA SPA - NUMERO 1 DOCUMENTI DI IMPORTO < € 10.000
AGENZIA DELLE ENTRATE - PESCARA	2017	63,00	AGENZIA DELLE ENTRATE - PESCARA - NUMERO 1 DOCUMENTI DI IMPORTO < € 10.000
BLU PAPER S.R.L.	2021	58,51	BLU PAPER S.R.L. - NUMERO 2 DOCUMENTI DI IMPORTO < € 10.000

Cliente/Fornitore	Anno Rif	Importo	Descrizione Natura Sopravvenienza
FELICE FAIAZZA S.R.L.	2021	29,79	FELICE FAIAZZA S.R.L. - NUMERO 1 DOCUMENTI DI IMPORTO < € 10.000
		862.514,56	

TOTALE CONTO		6.071.437,95	
--------------	--	--------------	--

1001020312 - Altre sopravvenienze passive v/terzi

Cliente/Fornitore	Anno Rif	Importo	Descrizione Natura Sopravvenienza
CENTRO DI RIFERIMENTO ONCOLOGICO AVIANO	2021	11.255,06	CENTRO DI RIFERIMENTO ONCOLOGICO AVIANO - FATTURAZIONE DIRETTA FARMACI INNOVATIVI ANNO 2021
		11.255,06	

Cliente/Fornitore	Anno Rif	Importo	Descrizione Natura Sopravvenienza
COMUNE DI BUSSI SUL TIRINO	2021	8.176,42	COMUNE DI BUSSI SUL TIRINO - NUMERO 1 DOCUMENTI DI IMPORTO < € 10.000
D'ERCOLE NELLO	2021	5.768,08	D'ERCOLE NELLO - NUMERO 2 DOCUMENTI DI IMPORTO < € 10.000
AZIENDA USLL N. 7 PEDEMONTANA	2021	4.712,00	AZIENDA USLL N. 7 PEDEMONTANA - NUMERO 1 DOCUMENTI DI IMPORTO < € 10.000
COMUNE DI BUSSI SUL TIRINO	2018	2.224,20	COMUNE DI BUSSI SUL TIRINO - NUMERO 1 DOCUMENTI DI IMPORTO < € 10.000
CONDOMINIO MANTHONE'	2020	1.766,71	CONDOMINIO MANTHONE' - NUMERO 1 DOCUMENTI DI IMPORTO < € 10.000
CONDOMINIO COMPLESSO ANTARA 1	2021	1.537,31	CONDOMINIO COMPLESSO ANTARA 1 - NUMERO 1 DOCUMENTI DI IMPORTO < € 10.000
CASA DI CURA VILLA DEI FIORI S.R.L.	2021	1.248,26	CASA DI CURA VILLA DEI FIORI S.R.L. - NUMERO 1 DOCUMENTI DI IMPORTO < € 10.000
MANCA ANTONIO	2021	1.040,10	MANCA ANTONIO - NUMERO 1 DOCUMENTI DI IMPORTO < € 10.000
COMUNE DI ALANNO	2021	696,90	COMUNE DI ALANNO - NUMERO 1 DOCUMENTI DI IMPORTO < € 10.000
CENTRO PROCREAZIONE ASSISTITA DEMETRA S.R.L.	2021	643,39	CENTRO PROCREAZIONE ASSISTITA DEMETRA S.R.L. - NUMERO 1 DOCUMENTI DI IMPORTO < € 10.000
ISTITUTO GIANNINA GASLINI	2021	498,78	ISTITUTO GIANNINA GASLINI - NUMERO 1 DOCUMENTI DI IMPORTO < € 10.000
AGENZIA DELLE ENTRATE - PESCARA	2021	420,75	AGENZIA DELLE ENTRATE - PESCARA - NUMERO 1 DOCUMENTI DI IMPORTO < € 10.000
ASL ROMA 1	2017	321,98	ASL ROMA 1 - NUMERO 1 DOCUMENTI DI IMPORTO < € 10.000
ATS DELLA MONTAGNA	2019	254,20	ATS DELLA MONTAGNA - NUMERO 1 DOCUMENTI DI IMPORTO < € 10.000
ISTITUTO ZOOPROFILATTICO SPERIMENTALE GCAPORALE	2021	30,00	ISTITUTO ZOOPROFILATTICO SPERIMENTALE GCAPORALE - NUMERO 1 DOCUMENTI DI IMPORTO < € 10.000
		29.339,08	

TOTALE CONTO		40.594,14	
--------------	--	-----------	--

PS05 - Insussistenze passive

Conto	Descrizione Conto	Anno 2015 e precedenti	Anno 2016	Anno 2017	Anno 2018	Anno 2019	Anno 2020	Anno 2021	Valore al 31/12/2022
1001020313	Insussistenze passive per quote F.S. vincolato	0	0	0	0	0	0	0	0
1001020401	Insussistenze passive v/Aziende sanitarie pubbliche della Regione	0	0	0	0	0	0	0	0
1001020402	Insussistenze passive v/terzi relative alla mobilità extraregionale	0	0	0	0	0	0	0	0
1001020403	Insussistenze passive v/terzi relative al personale	0	0	0	0	0	0	0	0
1001020404	Insussistenze passive v/terzi relative alle convenzioni con medici di base	0	0	0	0	0	0	0	0
1001020405	Insussistenze passive v/terzi relative alle convenzioni per la specialistica	0	0	0	0	0	0	0	0
1001020406	Insussistenze passive v/terzi relative all'acquisto prestazioni sanitarie da operatori accreditati	0	0	0	0	0	0	0	0
1001020407	Insussistenze passive v/terzi relative all'acquisto di beni e servizi	0	0	0	0	0	0	0	0
1001020408	Altre insussistenze passive v/terzi	0	45.457	0	0	14.995	0	0	60.451
		0	45.457	0	0	14.995	0	0	60.451

Informazione		Se sì, illustrare
PS06. Esistono altre informazioni da fornire?	NO	

1001020408 - Altre insussistenze passive v/terzi

L'importo totale del saldo del conto risulta così scomponibile:

- rimodulazione del contributo 2019 per il network diagnosi precoce dello spettro autistico per €/000 15
- rilevazione di insussistenza rispetto ad un credito di formazione nell'anno 2016 in proposito al rimborso dei farmaci innovativi per €/000 45.

5.28. Riconciliazione Ricavi e Costi infragruppo

RICAVI VS ASL 201

Ricavi ASL Pescara vs ASL 201	13.462,54
Costi ASL L'Aquila vs ASL Pescara	13.454,54
Differenza	8,00

RICAVI VS ASL 202

Ricavi ASL Pescara vs ASL 202	98.101,57
Costi ASL Chieti vs ASL Pescara	111.165,15
Differenza	(13.063,58)

RICAVI VS ASL 204

Ricavi ASL Pescara vs ASL 204	12.618,65
Costi ASL Teramo vs ASL Pescara	13.385,85
Differenza	(767,20)

La differenza è dovuta ai bolli	8,00	La differenza è dovuta alla fattura n. 17 del 11/01/2022 di € 13.531, alla fattura da emettere 188/2023 di € 461,43 registrata da ASL 202 come competenza 2023 e a bolli per € -6	(13.063,58)	La differenza è dovuta allo storno della ns fattura 86/2022 per € 781,20 e per bolli per € -14	(767,20)
---------------------------------	------	---	-------------	--	----------

COSTI VS ASL 201

Costi ASL Pescara vs ASL 201	207.018,20
Ricavi ASL L'Aquila vs ASL Pescara	207.002,20
Differenza	16,00

COSTI VS ASL 202

Costi ASL Pescara vs ASL 202	22.064,52
Ricavi ASL Chieti vs ASL Pescara	22.064,52
Differenza	-

COSTI VS ASL 204

Costi ASL Pescara vs ASL 204	879,50
Ricavi ASL Teramo vs ASL Pescara	1.658,70
Differenza	(779,20)

La differenza è dovuta ai bolli	16,00			La differenza è dovuta dalla nota di credito n.418/2022 pari ad € 781,20 per storno fattura 86/2022 per errato conteggio ore e per bolli per € 2	(779,20)
---------------------------------	-------	--	--	--	----------

SP/CE	DLgs 118/11	Conto	Descrizione Conto	Saldo Iniziale	Dare	Avere	Saldo Finale
-------	-------------	-------	-------------------	----------------	------	-------	--------------

6. ALLEGATI ALLA NOTA INTEGRATIVA

6.1. Dettaglio Conti V Livello PDC Regione Abruzzo

AAA140	A.A.I.5	0101010602	Licenze d'uso software	2.492.393	132.992	378	2.625.007
AAA300	A.A.II.1.b	0101020102	Terreni indisponibili	942.655	0	175.765	766.890
AAA360	A.A.II.2.b	0101020301	Fabbricati strumentali (indisponibili)	188.189.017	0	426.925	187.762.092
AAA390	A.A.II.3	0101020404	Macchinari generici	8.645.519	977.884	16.737	9.606.666
AAA420	A.A.II.4	0101020502	Attrezzature generiche	94.796.220	10.485.158	11.435.397	93.845.980
AAA450	A.A.II.5	0101020601	Mobili e arredi	12.496.644	265.821	26.576	12.735.889
AAA480	A.A.II.6	0101020702	Ambulanze	592.097	0	0	592.097
AAA480	A.A.II.6	0101020703	Altri mezzi di trasporto	1.896.041	0	0	1.896.041
AAA520	A.A.II.8	0101020903	Computer e macchinari elettronici	6.238.724	190.308	8.286	6.420.746
AAA520	A.A.II.8	0101020904	Altri beni materiali	613.676	39.389	1.739	651.326
AAA540	A.A.II.9	0101021001	Fabbricati in costruzione	13.943.622	3.338.617	298.143	16.984.097
AAA540	A.A.II.9	0101021005	Acconti su future acquisizioni di immobilizzazioni materiali	1.325.745	866.762	105.745	2.086.762
AAA690	A.A.III.1.d	0101030404	Depositi cauzionali	14.036	0	0	14.036
ABA020	A.B.I.1	0102010101	Medicinali con AIC	13.345.069	13.222.474	13.345.069	13.222.474
ABA020	A.B.I.1	0102010103	Ossigeno con AIC	2.509	0	2.509	0
ABA020	A.B.I.1	0102010104	Altri gas medicali con AIC	0	25.254	0	25.254
ABA020	A.B.I.1	0102010105	Emoderivati con AIC	443.991	521.019	443.991	521.019
ABA020	A.B.I.1	0102010106	Medicinali senza AIC	252.455	73.577	252.455	73.577
ABA020	A.B.I.1	0102010108	Farmaci innovativi	1.233.429	1.718.987	1.233.429	1.718.987
ABA040	A.B.I.1	0102010301	Strumentazione per bioimmagini e radioterapia	34.927	10.061	34.927	10.061
ABA040	A.B.I.1	0102010302	Materiale per sterilizzazione	2.777	18.122	2.777	18.122
ABA040	A.B.I.1	0102010303	Dispositivi per chirurgia mini-invasiva ed elettrochirurgia	152.468	116.411	152.468	116.411
ABA040	A.B.I.1	0102010304	Protesi ortopediche e mezzi per osteosintesi e sintesi tendineo-legamentosa	96.306	147.191	96.306	147.191
ABA040	A.B.I.1	0102010305	Protesi oculistiche	20.511	63.149	20.511	63.149
ABA040	A.B.I.1	0102010307	Altri dispositivi protesici impiantabili e prodotti per osteosintesi	1.562	1.508	1.562	1.508
ABA040	A.B.I.1	0102010308	Supporti e ausili tecnici per persone disabili	11.843	15.389	11.843	15.389
ABA040	A.B.I.1	0102010309	Dispositivi per emotrasfusione ed ematologia	49.978	50.148	49.978	50.148
ABA040	A.B.I.1	0102010310	Dispositivi per dialisi	384.619	368.074	384.619	368.074
ABA040	A.B.I.1	0102010311	Dispositivi medico-diagnostici in vitro (D.Lgs. 332/2000)	1.677.794	2.100.325	1.677.794	2.100.325
ABA040	A.B.I.1	0102010312	Strumentazione per esplorazioni funzionali ed interventi terapeutici	439.752	201.102	439.752	201.102
ABA040	A.B.I.1	0102010313	Strumentazione per radiologia diagnostica ed interventistica	379	302	379	302
ABA040	A.B.I.1	0102010314	Strumentario chirurgico pluriuso o riutilizzabile	65.440	934	65.440	934
ABA040	A.B.I.1	0102010315	Dispositivi protesici impiantabili - vari	33.228	22.801	33.228	22.801
ABA040	A.B.I.1	0102010316	Dispositivi per sistema artero-venoso	163.851	57.400	163.851	57.400
ABA040	A.B.I.1	0102010317	Guide per apparato cardiocircolatorio	28.432	0	28.432	0
ABA040	A.B.I.1	0102010318	Altri dispositivi per apparato cardiocircolatorio	259.491	110.723	259.491	110.723
ABA040	A.B.I.1	0102010319	Disinfettanti, antisettici e proteolitici (D.Lgs. 46/97)	57.025	27.892	57.025	27.892

SP/CE	DLgs 118/11	Conto	Descrizione Conto	Saldo Iniziale	Dare	Avere	Saldo Finale
ABA040	A.B.I.1	0102010320	Dispositivi per apparato gastrointestinale	74.837	21.821	74.837	21.821
ABA040	A.B.I.1	0102010321	Dispositivi da sutura	99.670	34.890	99.670	34.890
ABA040	A.B.I.1	0102010322	Dispositivi per sistema nervoso e midollare	66.252	5.194	66.252	5.194
ABA040	A.B.I.1	0102010323	Dispositivi per odontoiatria, oftalmologia e otorinolaringoiatria	85.999	3.899	85.999	3.899
ABA040	A.B.I.1	0102010324	Dispositivi per apparato respiratorio e anestesia	196.904	153.598	196.904	153.598
ABA040	A.B.I.1	0102010325	Dispositivi di protezione e ausili per incontinenza (D.Lgs. 46/97)	655.841	159.266	655.841	159.266
ABA040	A.B.I.1	0102010326	Dispositivi per apparato urogenitale	28.863	18.860	28.863	18.860
ABA040	A.B.I.1	0102010327	Dispositivi vari	184.754	154.921	184.754	154.921
ABA040	A.B.I.1	0102010328	Dispositivi da somministrazione, prelievo e raccolta	654.132	614.611	654.132	614.611
ABA040	A.B.I.1	0102010329	Dispositivi per medicazioni generali e specialistiche	419.443	296.541	419.443	296.541
ABA040	A.B.I.1	0102010330	Dispositivi impiantabili attivi	4.836	747.960	4.836	747.960
ABA040	A.B.I.1	0102010331	Dispositivi medici - kit o assemblati	103.059	35.242	103.059	35.242
ABA050	A.B.I.1	0102010401	Prodotti dietetici	6.565	38.947	6.565	38.947
ABA050	A.B.I.1	0102010402	Alimenti per nutrizione artificiale senza AIC	54.548	74.702	54.548	74.702
ABA070	A.B.I.1	0102010601	Prodotti chimici	0	131	0	131
ABA090	A.B.I.1	0102010801	Vetriere e materiale plastico per laboratorio	8.744	23.113	8.744	23.113
ABA090	A.B.I.1	0102010802	Materiali di consumo non specifici per strumentazione diagnostica	47.103	45.878	47.103	45.878
ABA090	A.B.I.1	0102010803	Altri beni e prodotti sanitari	267.269	252.040	267.269	252.040
ABA130	A.B.I.2	0102011101	Materiali di guardaroba, di pulizia, e di convivenza in genere	28.509	24.709	28.509	24.709
ABA150	A.B.I.2	0102011301	Supporti informatici	136.182	162.928	136.182	162.928
ABA150	A.B.I.2	0102011302	Cancelleria e stampati	116.882	110.382	116.882	110.382
ABA160	A.B.I.2	0102011401	Materiale per la manutenzione di immobili e loro pertinenze	6.521	14.939	6.521	14.939
ABA160	A.B.I.2	0102011403	Materiale per la manutenzione di attrezzature tecnico scientifiche sanitarie	1.997	1.850	1.997	1.850
ABA160	A.B.I.2	0102011405	Materiale per la manutenzione di altro	2.616	2.962	2.616	2.962
ABA170	A.B.I.2	0102011501	Altri beni e prodotti non sanitari	5.045	1.958	5.045	1.958
ABA201	A.B.II.1.a.1	0102020101	Crediti v/Stato per spesa corrente - FSN indistinto	10.260	2.486	12.746	0
ABA280	A.B.II.1.b	0102020801	Crediti v/Stato per finanziamenti per investimenti	4.746.421	0	1.733.902	3.012.519
ABA310	A.B.II.1.c.2	0102020902	Crediti v/Stato per ricerca finalizzata - Ministero della Salute	92.149	0	56.800	35.349
ABA390	A.B.II.2.a.1.a	0102021103	Crediti v/Regione o Provincia Autonoma per quota FSR	105.698.118	698.835.194	644.034.662	160.498.650
ABA400	A.B.II.2.a.1.a	0102021104	Crediti v/Regione o Provincia Autonoma per mobilità attiva intraregionale	1.256.839	119.460.888	119.460.888	1.256.839
ABA410	A.B.II.2.a.1.a	0102021107	Crediti v/Regione o Provincia Autonoma per mobilità attiva extraregionale	19.005.500	15.470.854	15.470.854	19.005.500
ABA420	A.B.II.2.a.1.a	0102021109	Crediti v/Regione o Provincia Autonoma per acconto quota FSR	0	641.631.211	641.631.211	0
ABA430	A.B.II.2.a.1.b	0102021111	Crediti v/Regione o Provincia Autonoma per finanziamento sanitario aggiuntivo corrente LEA	10.532.239	19.554.983	20.066.616	10.020.606
ABA400	A.B.II.2.a.1.a	0102021115	Netting mobilità intraregionale ante 2007	15.592.904	0	0	15.592.904
ABA420	A.B.II.2.a.1.a	0102021117	Crediti v/Regione o provincia Autonoma per acconto quota FSR per DPC	0	62.316.271	62.316.271	0
ABA451	A.B.II.2.a.1.b	0102021118	Crediti v/Regione o Provincia Autonoma per spesa corrente - STP (ex D.lgs. 286/98)	0	132.015	0	132.015
ABA461	A.B.II.2.a.1.a	0102021119	Crediti v/Regione o Provincia Autonoma per mobilità attiva internazionale	0	75.436	75.436	0
ABA480	A.B.II.2.b.1	0102021201	Crediti v/Regione o Provincia Autonoma per finanziamenti per investimenti	38.255	0	0	38.255

SP/CE	DLgs 118/11	Conto	Descrizione Conto	Saldo Iniziale	Dare	Avere	Saldo Finale
ABA500	A.B.II.2.b.3	0102021203	Crediti v/Regione o Provincia Autonoma per ripiano perdite	7.192.012	1.987.641	7.192.012	1.987.641
ABA480	A.B.II.2.b.1	0102021209	Crediti v/Regione o Provincia Autonoma per finanziamenti per investimenti PNRR M6_C2_1.1.1.1 Ammodernamento del parco tecnologico e digitale ospedaliero (Digitalizzazione DEA I e II)	0	6.176.450	0	6.176.450
ABA480	A.B.II.2.b.1	0102021213	Crediti v/Regione o Provincia Autonoma per finanziamenti per investimenti PNRR M6_C1_1.1 Case della Comunità e presa in carico della persona	0	12.911.142	0	12.911.142
ABA480	A.B.II.2.b.1	0102021214	Crediti v/Regione o Provincia Autonoma per finanziamenti per investimenti PNRR M6_C1_1.3 Rafforzamento dell'assistenza sanitaria intermedia e delle sue strutture (Ospedali di Comunità)	0	5.739.744	0	5.739.744
ABA480	A.B.II.2.b.1	0102021215	Crediti v/Regione o Provincia Autonoma per finanziamenti per investimenti PNRR M6_C1_1.2.2.1 Casa come primo luogo di cura e telemedicina - (COT)	0	478.124	0	478.124
ABA480	A.B.II.2.b.1	0102021216	Crediti v/Regione o Provincia Autonoma per finanziamenti per investimenti PNRR M6_C2_1.1.2 Ammodernamento del parco tecnologico e digitale ospedaliero (Grandi apparecchiature)	0	8.407.100	0	8.407.100
ABA480	A.B.II.2.b.1	0102021217	Crediti v/Regione o Provincia Autonoma per finanziamenti per investimenti PNRR M6_C2_1.2.1 Verso un ospedale sicuro e sostenibile	0	6.609.600	0	6.609.600
ABA530	A.B.II.3	0102021301	Crediti v/Comuni	175.729	528.714	176.185	528.258
ABA530	A.B.II.3	0102021302	Fatture da emettere v/Comuni	20.291	43.597	20.291	43.597
ABA580	A.B.II.4.a	0102021418	Crediti v/ASL Avezzano Sulmona L'Aquila per altre prestazioni	2.003.178	14.744	41.968	1.975.954
ABA580	A.B.II.4.a	0102021419	Fatture da emettere v/ASL Avezzano Sulmona L'Aquila per altre prestazioni	6.307	5.043	6.307	5.043
ABA580	A.B.II.4.a	0102021420	Crediti v/ASL Lanciano Vasto Chieti per altre prestazioni	2.367.051	115.059	87.996	2.394.114
ABA580	A.B.II.4.a	0102021421	Fatture da emettere v/ASL Lanciano Vasto Chieti per altre prestazioni	20.813	6.186	20.813	6.186
ABA580	A.B.II.4.a	0102021424	Crediti v/ASL Teramo per altre prestazioni	192.145	14.098	19.447	186.795
ABA580	A.B.II.4.a	0102021425	Fatture da emettere v/ASL Teramo per altre prestazioni	9.148	9.086	9.148	9.086
ABA600	A.B.II.4.b	0102021601	Crediti v/Aziende sanitarie pubbliche Extraregione	88.049	136.478	139.357	85.170
ABA600	A.B.II.4.b	0102021602	Fatture da emettere v/Aziende Sanitarie Pubbliche Extraregione	72.610	20.410	72.610	20.410
ABA620	A.B.II.5	0102021701	Crediti v/ARTA	5.931	0	0	5.931
ABA650	A.B.II.6	0102022002	Erario c/lres per acconti versati	0	298.741	298.741	0
ABA650	A.B.II.6	0102022003	Erario c/ritenute	25	9	25	9
ABA650	A.B.II.6	0102022005	Erario c/lva per acconti versati	15.820	8.556	24.376	0
ABA650	A.B.II.6	0102022009	Credito per IRAP	3.907.219	0	235.989	3.671.230
ABA650	A.B.II.6	0102022011	Altri crediti verso Erario	28.297	12.132	0	40.429
ABA670	A.B.II.7	0102022101	Crediti v/clienti privati	6.527.319	5.503.194	4.649.764	7.380.750
ABA670	A.B.II.7	0102022102	Fatture da emettere v/clienti privati	269.322	1.480.455	269.322	1.480.455
ABA670	A.B.II.7	0102022103	Crediti v/utenza per proventi da ticket	24.240	10.073.485	10.053.849	43.877
ABA670	A.B.II.7	0102022109	Crediti v/dipendenti	112.056	17.141	12.754	116.443
ABA670	A.B.II.7	0102022111	Acconti verso altri fornitori	46.678	1.718	48.396	0
ABA680	A.B.II.7	0102022201	Crediti v/gestioni liquidatorie	0	612.987	612.987	0
ABA690	A.B.II.7	0102022301	Crediti v/altri soggetti pubblici	11.890.638	1.112.008	2.741.176	10.261.469
ABA690	A.B.II.7	0102022302	Fatture da emettere v/altri soggetti pubblici	222	0	222	0

SP/CE	DLgs 118/11	Conto	Descrizione Conto	Saldo Iniziale	Dare	Avere	Saldo Finale
ABA711	A.B.II.7	0102022501	Altri Crediti diversi	1.651.430	3.098.549	3.899.989	849.990
ABA714	A.B.II.7	0102022504	Altri Crediti verso erogatori (privati accreditati e convenzionati) di prestazioni sanitarie	0	41.769	41.769	0
PDA292	P.D.7	0102022634	Note di credito v/IRCCS privati e Policlinici	0	3.712	0	3.712
PDA292	P.D.7	0102022637	Note credito da ricevere v/altri erogatori di prestazioni sanitarie - intraregione	26.012.841	3.400.889	146.907	29.266.823
PDA302	P.D.7	0102022638	Note credito da ricevere verso altri fornitori nazionali	2.476.875	4.749.112	2.476.875	4.749.112
PDA302	P.D.7	0102022639	Note credito da ricevere verso altri fornitori esteri	0	9	0	9
PDA380	P.D.12	0102022641	Note credito da ricevere per altri debiti diversi	10.627	0	10.627	0
ABA760	A.B.IV.1	0102040101	Cassa ticket	5.000	0	0	5.000
ABA760	A.B.IV.1	0102040102	Cassa economale	428	56.975	57.402	0
ABA770	A.B.IV.2	0102040201	Istituto Tesoriere	56.433.317	729.149.458	755.213.475	30.369.300
ABA790	A.B.IV.4	0102040401	Conto corrente postale	698.961	841.195	693.049	847.106
ACA040	A.C.II	0103020101	Risconti attivi	235.895	7.541	64.629	178.807
PAA000	P.A.I	0201010101	Fondo di dotazione	3.878.916	0	0	3.878.916
PAA020	P.A.II.1	0201020101	Finanziamenti per beni di prima dotazione	32.425.972	3.871.323	0	28.554.649
PAA060	P.A.II.2.c	0201020401	Finanziamenti da Stato per investimenti - altro	5.984.143	0	0	5.984.143
PAA060	P.A.II.2.c	0201020402	Finanziamenti da Stato per investimenti - altro PNRR M6_C2_1.1.1.1 Ammodernamento del parco tecnologico e digitale ospedaliero (Digitalizzazione DEA I e II)	0	0	6.176.450	6.176.450
PAA060	P.A.II.2.c	0201020406	Finanziamenti da Stato per investimenti - altro PNRR M6_C1_1.1 Case della Comunità e presa in carico della persona	0	0	12.911.142	12.911.142
PAA060	P.A.II.2.c	0201020407	Finanziamenti da Stato per investimenti - altro PNRR M6_C1_1.3 Rafforzamento dell'assistenza sanitaria intermedia e delle sue strutture (Ospedali di Comunità)	0	0	5.739.744	5.739.744
PAA060	P.A.II.2.c	0201020408	Finanziamenti da Stato per investimenti - altro PNRR M6_C1_1.2.2.1 Casa come primo luogo di cura e telemedicina - (COT)	0	0	478.124	478.124
PAA060	P.A.II.2.c	0201020409	Finanziamenti da Stato per investimenti - altro PNRR M6_C2_1.1.2 Ammodernamento del parco tecnologico e digitale ospedaliero (Grandi apparecchiature)	0	517.300	8.407.100	7.889.800
PAA060	P.A.II.2.c	0201020410	Finanziamenti da Stato per investimenti - altro PNRR M6_C2_1.2.1 Verso un ospedale sicuro e sostenibile	0	0	6.609.600	6.609.600
PAA070	P.A.II.3	0201020501	Finanziamenti da Regione per investimenti	33.153.207	2.682.604	0	30.470.602
PAA080	P.A.II.4	0201020601	Finanziamenti da altri soggetti pubblici per investimenti	145.566	4.422	0	141.144
PAA090	P.A.II.5	0201020701	Finanziamenti per investimenti da rettifica contributi in conto esercizio	25.079.585	6.013.116	6.411.647	25.478.115
PAA100	P.A.III	0201030101	Riserve da donazioni e lasciti vincolati ad investimenti	711.078	308.801	196.370	598.647
PAA160	P.A.IV	0201040501	Riserve diverse	15.824.128	13.096.367	0	2.727.762
PAA200	P.A.V	0201050301	Altro - contributi per ripiano perdite	7.192.012	20.286.148	15.081.776	1.987.641
PAA210	P.A.VI	0201060101	Utili portati a nuovo	1.677	0	0	1.677
PAA210	P.A.VI	0201060102	Perdite portate a nuovo	7.192.012	15.081.777	20.286.148	1.987.641
PAA220	P.A.VII	0201070102	Perdita d'Esercizio	15.081.777	41.038.016	15.081.777	41.038.016
AAA150	A.A.I.5	0202010601	F.do Amm.to licenze d'uso software	2.263.643	378	126.218	2.389.483

SP/CE	DLgs 118/11	Conto	Descrizione Conto	Saldo Iniziale	Dare	Avere	Saldo Finale
AAA370	A.A.II.2.b	0202020301	F.do Amm.to Fabbricati strumentali (indisponibili)	111.086.722	302.671	5.536.896	116.320.947
AAA400	A.A.II.3	0202020701	F.do ammortamento macchinari generici	6.436.950	0	536.639	6.973.589
AAA430	A.A.II.4	0202021001	F.do Amm.to Attrezzature generiche	81.019.772	8.460.806	5.962.741	78.521.706
AAA460	A.A.II.5	0202021201	F.do Amm.to mobili e arredi	10.404.838	8.467	526.865	10.923.236
AAA490	A.A.II.6	0202021601	F.do Amm.to Ambulanze	300.172	0	147.423	447.595
AAA490	A.A.II.6	0202021701	F.do Amm.to Altri mezzi di trasporto	1.869.292	0	20.706	1.889.997
AAA530	A.A.II.8	0202022001	F.do Amm.to computer e macchinari elettronici	5.404.803	6.852	445.178	5.843.130
AAA530	A.A.II.8	0202022101	F.do Amm.to altri beni materiali	465.410	1.739	50.859	514.531
ABA580	A.B.II.4.a	0202030518	F.do svalutazione Crediti v/Aziende sanitarie pubbliche della Regione	3.259.927	0	0	3.259.927
ABA670	A.B.II.7	0202030524	F.do svalutazione crediti verso clienti privati	2.874.727	0	0	2.874.727
ABA711	A.B.II.7	0202030528	F.do svalutazione altri crediti diversi	300.000	0	0	300.000
ABA390	A.B.II.2.a.1.a	0202030529	F.do svalutazione crediti v/Regione o Provincia Autonoma per quota FSR	3.047.521	0	0	3.047.521
PBA020	P.B.2	0203020101	Fondo rischi per cause civili ed oneri processuali	13.476.540	6.552.243	2.951.194	9.875.491
PBA030	P.B.2	0203020201	Fondo rischi per contenzioso personale dipendente	2.024.007	414.340	523.127	2.132.794
PBA040	P.B.2	0203020301	Fondo rischi connessi all'acquisto di prestazioni sanitarie da privato	24.947.044	129.480	3.264.786	28.082.350
PBA051	P.B.2	0203020402	Fondo rischi per franchigia assicurativa	5.500.000	3.029.011	3.029.011	5.500.000
PBA160	P.B.4	0203040101	Quote inutilizzate contributi da Regione o Prov. Aut. per quota F.S. vincolato	25.678	25.678	25.678	25.678
PBA151	P.B.4	0203040119	Quote inutilizzate contributi da Regione o Prov. Aut. per quota F.S. indistinto finalizzato	62.549	0	53.467	116.016
PBA160	P.B.4	0203040121	Quote inutilizzate contributi da Regione per quota Potenziamento Assistenza territoriale comma 274 L234/21	0	0	430.414	430.414
PBA160	P.B.4	0203040122	Quote inutilizzate contributi da Regione per quota Sicurezza negli ambienti e nei luoghi di lavoro DL73/2021 art. 50	0	0	53.613	53.613
PBA170	P.B.4	0203040201	Quote inutilizzate contributi vincolati da soggetti pubblici (extra fondo)	199.206	0	914.552	1.113.759
PBA180	P.B.4	0203040301	Quote inutilizzate contributi per ricerca	142.000	33.157	0	108.843
PBA230	P.B.5	0203050201	Fondo rinnovi contrattuali personale dipendente	9.429.024	6.428.292	4.460.894	7.461.627
PBA240	P.B.5	0203050301	Fondo rinnovi convenzioni MMG/PLS/MCA	4.141.821	0	1.531.018	5.672.839
PBA250	P.B.5	0203050401	Fondo rinnovi convenzioni medici Sumai	416.980	0	193.135	610.115
PBA260	P.B.5	0203050501	Altri fondi per oneri e spese	115.926	0	0	115.926
PBA260	P.B.5	0203050508	Fondi per altri oneri da liquidare al personale	908.682	0	0	908.682
PCA000	P.C.1	0204010101	Fondo per premi operosità medici SUMAI	1.909.097	245.544	305.865	1.969.417
PDA090	P.D.3	0205030201	Debiti v/Regione o Provincia Autonoma per mobilità passiva intraregionale	20.765.656	53.390.061	53.390.061	20.765.656
PDA100	P.D.3	0205030301	Debiti v/Regione o Provincia Autonoma per mobilità passiva extraregionale	9.530.548	28.114.646	28.114.646	9.530.548
PDA110	P.D.3	0205030401	Acconto quota FSR da Regione o Provincia Autonoma	0	581.680.965	581.680.965	0
PDA110	P.D.3	0205030402	Acconto quota FSR per DPC da Regione o Provincia Autonoma	0	59.950.246	59.950.246	0
PDA120	P.D.3	0205030501	Altri debiti v/Regione o Provincia Autonoma - GSA	173.530	0	8.401.038	8.574.568
PDA101	P.D.3	0205030601	Debiti v/Regione o Provincia Autonoma per mobilità passiva internazionale	0	706.021	706.021	0
PDA130	P.D.4	0205040101	Debiti v/Comuni	0	0	30.395	30.395
PDA210	P.D.5.d	0205050601	Debiti v/ASL Avezzano Sulmona L'Aquila per altre prestazioni	417.441	184.261	279.402	512.582
PDA210	P.D.5.d	0205050602	Fatture da ricevere v/ASL Avezzano Sulmona L'Aquila per altre prestazioni	98.527	98.527	26.143	26.143

SP/CE	DLgs 118/11	Conto	Descrizione Conto	Saldo Iniziale	Dare	Avere	Saldo Finale
PDA210	P.D.5.d	0205050603	Debiti v/ASL Lanciano Vasto Chieti per altre prestazioni	227.436	20.614	41.067	247.889
PDA210	P.D.5.d	0205050604	Fatture da ricevere v/ASL Lanciano Vasto Chieti per altre prestazioni	19.950	19.950	948	948
PDA210	P.D.5.d	0205050607	Debiti v/ASL Teramo per altre prestazioni	2.084.224	6.250	6.056	2.084.030
PDA220	P.D.5.f	0205050701	Debiti v/Aziende sanitarie pubbliche Extraregione	99.102	58.926	51.741	91.917
PDA220	P.D.5.f	0205050702	Fatture da ricevere v/Aziende sanitarie pubbliche Extraregione	57.851	57.851	0	0
PDA220	P.D.5.f	0205050703	Debiti v/Aziende Ospedaliere, IRCCS, Policlinici, Fondazioni Extraregione	62.966	150.170	252.183	164.979
PDA220	P.D.5.f	0205050704	Fatture da ricevere v/Aziende Ospedaliere, IRCCS, Policlinici, Fondazioni Extraregione	10.050	10.050	60.941	60.941
PDA291	P.D.7	0205070101	Debiti v/medici di base	2.199.293	32.636.627	32.277.736	1.840.402
PDA291	P.D.7	0205070102	Debiti v/farmacie	7.331.825	47.084.017	46.951.028	7.198.837
PDA291	P.D.7	0205070103	Debiti v/medici SUMAI	414.474	3.108.572	3.093.337	399.238
PDA291	P.D.7	0205070108	Debiti v/Case di Cura	29.934.318	88.922.170	99.308.367	40.320.515
PDA291	P.D.7	0205070109	Fatture da ricevere v/Case di Cura	10.231.241	10.231.241	7.707.011	7.707.011
PDA291	P.D.7	0205070110	Debiti v/altri erogatori di prestazioni sanitarie - intraregione	52.531.200	22.812.616	26.063.337	55.781.921
PDA291	P.D.7	0205070111	Fatture da ricevere v/altri erogatori di prestazioni sanitarie - intraregione	2.170.948	2.170.948	1.879.877	1.879.877
PDA301	P.D.7	0205070201	Debiti verso altri fornitori nazionali	34.702.393	341.725.607	400.366.988	93.343.774
PDA301	P.D.7	0205070202	Fatture da ricevere verso altri fornitori nazionali	22.044.295	22.044.295	23.985.864	23.985.864
PDA301	P.D.7	0205070203	Debiti verso altri fornitori esteri	250.836	691.261	598.485	158.060
PDA301	P.D.7	0205070204	Fatture da ricevere verso altri fornitori esteri	24.818	24.818	176.986	176.986
PDA301	P.D.7	0205070205	Debiti verso professionisti e collaboratori (ad esclusione degli organi diretti)	94.577	3.425.402	3.536.571	205.747
PDA310	P.D.8	0205080102	Debiti verso istituto tesoriere per anticipazione ordinaria	0	2.874.732	2.874.732	0
PDA310	P.D.8	0205080104	Debiti per interessi passivi per anticipazioni	0	0	2.960	2.960
PDA320	P.D.9	0205090101	Erario c/lres	0	298.741	298.741	0
PDA320	P.D.9	0205090102	Erario c/ritenute su lavoro autonomo	966.539	9.561.278	9.042.237	447.498
PDA320	P.D.9	0205090103	Erario c/ritenute su lavoro dipendente	6.032.231	51.080.322	52.097.399	7.049.308
PDA320	P.D.9	0205090104	Erario c/l.V.A.	30.511	703.052	685.186	12.645
PDA320	P.D.9	0205090105	Erario c/Irap	1.356.138	16.897.355	16.898.434	1.357.217
PDA320	P.D.9	0205090106	Altre imposte e tasse	19.160	71.398	59.356	7.118
PDA320	P.D.9	0205090107	Erario c/IVA - split payment	4.603.360	38.386.271	34.513.071	730.160
PDA330	P.D.11	0205100101	Debiti verso INPDAP	8.596.120	65.057.252	65.392.424	8.931.291
PDA330	P.D.11	0205100102	Debiti verso INPS lavoratori dipendenti	50.168	391.188	385.278	44.259
PDA330	P.D.11	0205100104	Debiti verso INAIL	175.399	1.543.634	1.537.559	169.324
PDA330	P.D.11	0205100105	Debiti verso ENPAM	929.205	17.977.426	17.893.423	845.201
PDA330	P.D.11	0205100106	Debiti verso ONAOSI	83.319	215.736	219.816	87.399
PDA330	P.D.11	0205100107	Debiti verso altri Istituti Previdenziali	60.477	667.413	661.035	54.099
PDA360	P.D.12	0205110203	Debiti verso personale retribuzioni esercizi precedenti	1.518.189	9.425.918	8.037.054	129.325
PDA360	P.D.12	0205110204	Debiti verso il personale dipendente per fondi aziendali esercizi precedenti	16.759.335	16.736.936	11.084.299	11.106.698
PDA360	P.D.12	0205110206	Altri debiti verso il personale per ferie maturate e non godute	211.839	32.552	0	179.287
PDA360	P.D.12	0205110207	Altri debiti verso il personale dipendente	1.586.254	209.371.698	210.569.439	2.783.995
PDA370	P.D.12	0205110301	Debiti v/gestioni liquidatorie	64.000	128.000	64.000	0

SP/CE	DLgs 118/11	Conto	Descrizione Conto	Saldo Iniziale	Dare	Avere	Saldo Finale
PDA380	P.D.12	0205110402	Debiti verso organi direttivi e istituzionali	0	241.054	241.054	0
PDA380	P.D.12	0205110403	Debiti verso assistiti	129.886	716.986	785.926	198.826
PDA380	P.D.12	0205110404	Altri debiti diversi	414.576	5.324.670	5.521.031	610.936
PDA380	P.D.12	0205110405	Debiti verso personale esterno non convenzionato	165.423	946.240	822.461	41.644
PDA380	P.D.12	0205110406	Debiti verso personale tirocinante e borsisti	0	13.007	13.007	0
PDA380	P.D.12	0205110408	Debiti verso personale universitario	20.636	395.686	505.382	130.332
PDA380	P.D.12	0205110409	Fatture da ricevere Altri debiti diversi	261.042	261.042	18.723	18.723
ABA530	A.B.II.3	0205110511	Note credito da emettere v/Comuni	0	0	7.824	7.824
ABA580	A.B.II.4.a	0205110523	Note credito da emettere v/ASL Teramo della Regione per altre prestazioni	240	240	628	628
ABA670	A.B.II.7	0205110534	Note credito da emettere v/clienti privati	7.070	7.070	167.340	167.340
ABA690	A.B.II.7	0205110539	Note credito da emettere v/altri soggetti pubblici	517	517	0	0
AA0031	A.1.a	0301010101	Finanziamento indistinto	0	0	602.579.848	602.579.848
AA0031	A.1.a	0301010102	Finanziamento indistinto - Funzioni regionali	0	0	10.284.480	10.284.480
AA0032	A.1.a	0301010103	Finanziamento indistinto finalizzato da Regione	0	0	1.254.662	1.254.662
AA0040	A.1.a	0301010203	Quota per medicina Penitenziaria D.L.gs 230/99	0	0	47.292	47.292
AA0040	A.1.a	0301010212	Quota per progetti di PSN L. 662/96	0	0	16.667.851	16.667.851
AA0040	A.1.a	0301010216	Quota esenzione della percentuale di sconto per le farmacie con fatturato < 150.000 € da Regione o Prov. Aut. per quota F.S. regionale vincolato	0	0	25.678	25.678
AA0040	A.1.a	0301010218	Quota per Sperimentazione e remunerazione delle prestazioni e delle funzioni assistenziali erogate dalle farmacie	0	0	150.418	150.418
AA0040	A.1.a	0301010219	Quota per Remunerazione a farmacie per attività di contrasto a patologie infettive	0	0	795.746	795.746
AA0040	A.1.a	0301010223	Quota per Potenziamento Assistenza territoriale comma 274 L234/21	0	0	430.414	430.414
AA0040	A.1.a	0301010224	Quota per Sicurezza negli ambienti e nei luoghi di lavoro DL73/2021 art. 50	0	0	53.613	53.613
AA0070	A.1.b.1	0301020101	Contributi da Regione (extra fondo) vincolati	0	0	1.049.181	1.049.181
AA0150	A.1.b.6	0301020304	Contributi da amministrazioni statali (extra fondo) vincolati	0	0	585.200	585.200
AA0150	A.1.b.6	0301020306	Contributi da altri enti pubblici - vincolati	0	0	7.516	7.516
AA0141	A.1.b.6	0301020314	Contributi da Ministero della Salute (extra fondo)	0	0	1.356.851	1.356.851
AA0280	A.3	0302010111	Utilizzo fondi per quote inutilizzate contributi di esercizi precedenti da Regione per quota Aids L 135/90	0	0	69.512	69.512
AA0280	A.3	0302010120	Utilizzo fondi quote inutilizzate contributi eserc.prec.da Reg. per quota Screening gratuito per eliminazione virus HCV	0	0	182.035	182.035
AA0280	A.3	0302010126	Utilizzo fondi per quote inutilizzate contributi di esercizi precedenti da Regione per quota esenzione della percentuale di sconto per le farmacie con fatturato < 150.000	0	0	57.576	57.576
AA0290	A.3	0302020101	Utilizzo fondi per quote inutilizzate contributi di esercizi precedenti da soggetti pubblici (extra fondo) vincolati	0	0	298.867	298.867
AA0300	A.3	0302030101	Utilizzo fondi per quote inutilizzate contributi di esercizi precedenti per ricerca	0	0	33.157	33.157
AA0350	A.4.a	0303010101	Prestazioni di ricovero	0	0	32.042.154	32.042.154
AA0350	A.4.a	0303010102	Per assistenza ospedaliera (erogate da privato accreditato)	0	0	37.764.412	37.764.412

SP/CE	DLgs 118/11	Conto	Descrizione Conto	Saldo Iniziale	Dare	Avere	Saldo Finale
AA0360	A.4.a	0303010103	Prestazioni di specialistica ambulatoriale	0	0	8.052.734	8.052.734
AA0360	A.4.a	0303010104	Per prestazioni di branche a visita (erogate da privato accreditato)	0	0	5.035	5.035
AA0360	A.4.a	0303010105	Per altra assistenza specialistica ambulatoriale (erogate da privato accreditato)	0	0	2.350.345	2.350.345
AA0370	A.4.a	0303010107	Prestazioni di psichiatria residenziale e semiresidenziale nelle Strutture Psicoriabilitative (erogate da privato accreditato)	0	0	4.453.908	4.453.908
AA0380	A.4.a	0303010108	Prestazioni di File F	0	0	20.449.123	20.449.123
AA0390	A.4.a	0303010109	Prestazioni servizi MMG, PLS, Continuità assistenziale	0	0	205.206	205.206
AA0400	A.4.a	0303010110	Prestazioni servizi farmaceutica convenzionata	0	0	1.379.593	1.379.593
AA0410	A.4.a	0303010112	per assistenza termale (erogate da privato accreditato)	0	0	294.721	294.721
AA0420	A.4.a	0303010113	Prestazioni trasporto ambulanze ed elisoccorso	0	0	164.178	164.178
AA0430	A.4.a	0303010118	Per assistenza riabilitativa schema tipo previsto ex art. 26 L. 833/78	0	0	3.706.208	3.706.208
AA0430	A.4.a	0303010119	Per prestazioni ad anziani non autosufficienti nei Centri Residenziali	0	0	88.738	88.738
AA0430	A.4.a	0303010120	Per prestazioni ad anziani non autosufficienti nelle Residenze Sanitarie Assistite	0	0	2.242.945	2.242.945
AA0440	A.4.c	0303010203	Altre prestazioni sanitarie e sociosanitarie a rilevanza sanitaria erogate ad altri soggetti pubblici	0	0	20.829	20.829
AA0460	A.4.a	0303010301	Prestazioni di ricovero	0	0	1.342.471	1.342.471
AA0470	A.4.a	0303010302	Prestazioni ambulatoriali	0	0	842.972	842.972
AA0490	A.4.a	0303010304	Prestazioni di File F	0	0	1.620.707	1.620.707
AA0500	A.4.a	0303010305	Prestazioni servizi MMG, PLS, Continuità assistenziale Extraregione	0	0	136.919	136.919
AA0510	A.4.a	0303010306	Prestazioni servizi farmaceutica convenzionata Extraregione	0	0	565.870	565.870
AA0520	A.4.a	0303010307	Prestazioni termali Extraregione	0	0	4.579	4.579
AA0530	A.4.a	0303010308	Prestazioni trasporto ambulanze ed elisoccorso Extraregione	0	0	318.063	318.063
AA0600	A.4.a	0303010315	Altre prestazioni sanitarie a rilevanza sanitaria - Mobilità attiva Internazionale	0	0	75.436	75.436
AA0620	A.4.a	0303020101	Prestazioni di ricovero da privati Extraregione in compensazione (mobilità attiva)	0	0	10.431.774	10.431.774
AA0630	A.4.a	0303020201	Prestazioni ambulatoriali da privati Extraregione in compensazione (mobilità attiva)	0	0	207.499	207.499
AA0660	A.4.c	0303030101	Proventi per rilascio cartelle cliniche, radiografie e certificati	0	788	141.601	140.813
AA0660	A.4.c	0303030102	Proventi per multe, ammende e contravvenzioni di vigili sanitari	0	0	171	171
AA0660	A.4.c	0303030103	Proventi per sanzioni in materia di lavoro	0	0	71.477	71.477
AA0660	A.4.c	0303030105	Proventi per sanzioni sanità pubblica veterinaria	0	0	2.218	2.218
AA0660	A.4.c	0303030106	Proventi per diritti veterinari ex art.3 D.lgs. 51/92	0	11.272	253.930	242.658
AA0660	A.4.c	0303030107	Proventi per sanzioni amministrative	0	0	116.120	116.120
AA0660	A.4.c	0303030108	Proventi sperimentazioni farmaci e cliniche	0	60.716	125.902	65.186
AA0660	A.4.c	0303030109	Proventi per servizi di medicina legale	0	0	378.947	378.947
AA0660	A.4.c	0303030110	Ricavi per somministrazione di vaccini	0	0	136.603	136.603
AA0660	A.4.c	0303030111	Proventi per prestazioni di medicina sportiva	0	0	25.859	25.859
AA0660	A.4.c	0303030114	Altri ricavi per prestazioni sanitarie erogate a soggetti privati	0	13.048	156.671	143.622
AA0660	A.4.c	0303030115	Ricavi per prestazioni specialistiche ambulatoriali (a privati paganti)	0	0	325.463	325.463
AA0660	A.4.c	0303030116	Ricavi per ricovero ospedaliero	0	0	27.347	27.347
AA0660	A.4.c	0303030117	Ricavi per prestazioni del dipartimento di prevenzione	0	0	250.804	250.804

SP/CE	DLgs 118/11	Conto	Descrizione Conto	Saldo Iniziale	Dare	Avere	Saldo Finale
AA0660	A.4.c	0303030118	Ricavi per consulenze sanitarie mediche e veterinarie	0	47	11.681	11.635
AA0660	A.4.c	0303030122	Ricavi cessione sangue ed emoderivati vs privati	0	303	541.296	540.993
AA0680	A.4.b	0303040101	Ricavi per prestazioni sanitarie intramoenia - Area ospedaliera	0	0	56.524	56.524
AA0690	A.4.b	0303040201	Ricavi per prestazioni sanitarie intramoenia - Area specialistica	0	51.651	3.749.590	3.697.939
AA0700	A.4.b	0303040301	Ricavi per prestazioni sanitarie intramoenia - Area sanità pubblica	0	445	11.903	11.458
AA0710	A.4.b	0303040401	Ricavi per prestazioni sanitarie intramoenia - Consulenze (ex art. 55 c. 1 lett. c), d) ed ex art. 57-58)	0	169.489	1.175.911	1.006.422
AA0730	A.4.b	0303040601	Ricavi per prestazioni sanitarie intramoenia - Altro	0	11.223	90.155	78.932
AA0740	A.4.b	0303040701	Ricavi per prestazioni sanitarie intramoenia - Altro (Aziende sanitarie pubbliche della Regione)	0	1.249	60.691	59.442
AA0760	A.5	0304010101	Rimborsi assicurativi	0	0	456.443	456.443
AA0780	A.5	0304020101	Rimborso degli oneri stipendiali del personale dell'azienda in posizione di comando presso la Regione	0	0	366.166	366.166
AA0830	A.5	0304030301	Altri concorsi, recuperi e rimborsi da parte di Aziende sanitarie pubbliche della Regione	0	632	55.796	55.164
AA0870	A.5	0304040303	Concorso da comuni per integr.rette RSA	0	8.062	64.676	56.614
AA0870	A.5	0304040304	Altri concorsi, recuperi e rimborsi da parte di altri soggetti pubblici	0	0	7.491	7.491
AA0910	A.5	0304050102	Pay-back per il superamento del tetto della spesa farmaceutica ospedaliera	0	0	5.774.240	5.774.240
AA0920	A.5	0304050103	Ulteriore Pay-back	0	0	2.682.998	2.682.998
AA0930	A.5	0304050201	Altri concorsi, recuperi e rimborsi da privati	0	20.592	1.317.207	1.296.615
AA0950	A.6	0305010101	Compartecipazione alla spesa per prestazioni sanitarie - Ticket sulle prestazioni per visite specialistiche	0	232	1.166.593	1.166.361
AA0950	A.6	0305010102	Compartecipazione alla spesa per prestazioni sanitarie - Ticket sulle prestazioni per diagnostica strumentale	0	0	1.685.372	1.685.372
AA0950	A.6	0305010103	Compartecipazione alla spesa per prestazioni sanitarie - Ticket sulle prestazioni per analisi di laboratorio	0	27	2.465.264	2.465.236
AA0960	A.6	0305020101	Compartecipazione alla spesa per prestazioni sanitarie - Ticket sul pronto soccorso	0	0	282.143	282.143
AA0990	A.7	0306010109	Quota imputata all'esercizio dei finanziamenti per investimenti dallo Stato PNRR M6_C2_1.1.2 Ammodernamento del parco tecnologico e digitale ospedaliero (Grandi apparecchiature)	0	0	517.300	517.300
AA1000	A.7	0306020101	Quota imputata all'esercizio dei finanziamenti per investimenti da Regione	0	0	2.678.827	2.678.827
AA1010	A.7	0306030101	Quota imputata all'esercizio dei finanziamenti per beni di prima dotazione	0	0	3.562.707	3.562.707
AA1020	A.7	0306040101	Quota imputata all'esercizio dei contributi in c/esercizio FSR destinati ad investimenti	0	0	5.972.833	5.972.833
AA1040	A.7	0306060101	Quota imputata all'esercizio di altre poste del patrimonio netto	0	0	257.628	257.628
AA1080	A.9	0308020101	Affitti attivi	0	0	286.100	286.100
AA1090	A.9	0308030102	Proventi per multe, ammende e contravvenzioni (non sanitarie)	0	0	7.731	7.731
AA1090	A.9	0308030104	Proventi per gestione distributori automatici di bibite	0	6.782	224.404	217.623
AA1090	A.9	0308030105	Proventi per corsi di formazione	0	16.716	72.925	56.209

SP/CE	DLgs 118/11	Conto	Descrizione Conto	Saldo Iniziale	Dare	Avere	Saldo Finale
AA1090	A.9	0308030109	Altri proventi non sanitari	0	804.947	1.197.809	392.862
BA0040	B.1.a	0309010101	Sconti, abbuoni, premi su acquisti di prodotti farmaceutici ed emoderivati con AIC	0	0	2.690	2.690
BA2671	B.10.a	0309010401	Rimanenze finali medicinali con AIC	0	0	13.222.474	13.222.474
BA2671	B.10.a	0309010404	Rimanenze finali altri gas medicali con AIC	0	0	25.254	25.254
BA2671	B.10.a	0309010405	Rimanenze finali emoderivati con AIC	0	0	521.019	521.019
BA2671	B.10.a	0309010406	Rimanenze finali medicinali senza AIC	0	0	73.577	73.577
BA2673	B.10.a	0309010409	Rimanenze finali strumentazione per bioimmagini e radioterapia	0	0	10.061	10.061
BA2673	B.10.a	0309010410	Rimanenze finali materiale per sterilizzazione	0	0	18.122	18.122
BA2673	B.10.a	0309010411	Rimanenze finali dispositivi per chirurgia mini-invasiva ed elettrochirurgia	0	0	116.411	116.411
BA2673	B.10.a	0309010412	Rimanenze finali protesi ortopediche e mezzi per osteosintesi e sintesi tendineo-legamentosa	0	0	147.191	147.191
BA2673	B.10.a	0309010413	Rimanenze finali protesi oculistiche	0	0	63.149	63.149
BA2673	B.10.a	0309010415	Rimanenze finali altri dispositivi protesici impiantabili e prodotti per osteosintesi	0	0	1.508	1.508
BA2673	B.10.a	0309010416	Rimanenze finali supporti e ausili tecnici per persone disabili	0	0	15.389	15.389
BA2673	B.10.a	0309010417	Rimanenze finali dispositivi per emotrasfusione ed ematologia	0	0	50.148	50.148
BA2673	B.10.a	0309010418	Rimanenze finali strumentazione per esplorazioni funzionali ed interventi terapeutici	0	0	201.102	201.102
BA2673	B.10.a	0309010419	Rimanenze finali dispositivi per dialisi	0	0	368.074	368.074
BA2673	B.10.a	0309010420	Rimanenze finali strumentazione per radiologia diagnostica ed interventistica	0	0	302	302
BA2673	B.10.a	0309010421	Rimanenze finali strumentario chirurgico pluriuso o riusabile	0	0	934	934
BA2673	B.10.a	0309010422	Rimanenze finali dispositivi medico-diagnostici in vitro (D.Lgs. 332/2000)	0	0	2.100.325	2.100.325
BA2673	B.10.a	0309010423	Rimanenze finali dispositivi protesici impiantabili - vari	0	0	22.801	22.801
BA2673	B.10.a	0309010424	Rimanenze finali dispositivi per sistema artero-venoso	0	0	57.400	57.400
BA2674	B.10.a	0309010426	Rimanenze finali prodotti dietetici	0	0	38.947	38.947
BA2674	B.10.a	0309010427	Rimanenze finali alimenti per nutrizione artificiale senza AIC	0	0	74.702	74.702
BA2676	B.10.a	0309010432	Rimanenze finali prodotti chimici	0	0	131	131
BA2678	B.10.a	0309010436	Rimanenze finali vetrerie e materiale plastico per laboratorio	0	0	23.113	23.113
BA2678	B.10.a	0309010437	Rimanenze finali materiali di consumo non specifici per strumentazione diagnostica	0	0	45.878	45.878
BA2678	B.10.a	0309010438	Rimanenze finali altri beni e prodotti sanitari	0	0	252.040	252.040
BA2673	B.10.a	0309010439	Rimanenze finali dispositivi da somministrazione, prelievo e raccolta	0	0	614.611	614.611
BA2673	B.10.a	0309010440	Rimanenze finali dispositivi impiantabili attivi	0	0	747.960	747.960
BA2673	B.10.a	0309010441	Rimanenze finali altri dispositivi per apparato cardiocircolatorio	0	0	110.723	110.723
BA2673	B.10.a	0309010442	Rimanenze finali disinfettanti, antisettici e proteolitici (D.Lgs. 46/97)	0	0	27.892	27.892
BA2673	B.10.a	0309010443	Rimanenze finali dispositivi per apparato gastrointestinale	0	0	21.821	21.821
BA2673	B.10.a	0309010444	Rimanenze finali dispositivi da sutura	0	0	34.890	34.890
BA2673	B.10.a	0309010445	Rimanenze finali dispositivi per sistema nervoso e midollare	0	0	5.194	5.194
BA2673	B.10.a	0309010446	Rimanenze finali dispositivi per odontoiatria, oftalmologia e otorinolaringoiatria	0	0	3.899	3.899
BA2673	B.10.a	0309010447	Rimanenze finali dispositivi per apparato respiratorio e anestesia	0	0	153.598	153.598

SP/CE	DLgs 118/11	Conto	Descrizione Conto	Saldo Iniziale	Dare	Avere	Saldo Finale
BA2673	B.10.a	0309010448	Rimanenze finali dispositivi di protezione e ausili per incontinenza (D.Lgs. 46/97)	0	0	159.266	159.266
BA2673	B.10.a	0309010449	Rimanenze finali dispositivi per apparato urogenitale	0	0	18.860	18.860
BA2673	B.10.a	0309010450	Rimanenze finali dispositivi vari	0	0	154.921	154.921
BA2673	B.10.a	0309010451	Rimanenze finali dispositivi per medicazioni generali e specialistiche	0	0	296.541	296.541
BA2671	B.10.a	0309010452	Rimanenze finali Farmaci innovativi	0	0	1.718.987	1.718.987
BA2673	B.10.a	0309010453	Rimanenze finali dispositivi medici - kit o assemblati	0	0	35.242	35.242
BA2682	B.10.b	0309010602	Rimanenze finali materiali di guardaroba, di pulizia e di convivenza in genere	0	0	24.709	24.709
BA2684	B.10.b	0309010604	Rimanenze finali supporti informatici	0	0	162.928	162.928
BA2684	B.10.b	0309010605	Rimanenze finali cancelleria e stampanti	0	0	110.382	110.382
BA2685	B.10.b	0309010606	Rimanenze finali materiali per la manutenzione di immobili e loro pertinenze	0	0	14.939	14.939
BA2685	B.10.b	0309010608	Rimanenze finali materiali per la manutenzione di attrezzature tecnico scientifiche sanitarie	0	0	1.850	1.850
BA2685	B.10.b	0309010610	Rimanenze finali di materiale per la manutenzione di altro	0	0	2.962	2.962
BA2686	B.10.b	0309010611	Rimanenze finali altri beni e prodotti non sanitari	0	0	1.958	1.958
BA0610	B.2.c	0309010805	Compartecipazione alla spesa per prestazioni sanitarie - Ticket sulle prestazioni assistenza specialistica ambulatoriale da Case di Cura private	0	0	1.082.814	1.082.814
BA0620	B.2.c	0309010807	Compartecipazione alla spesa per prestazioni sanitarie - Ticket sulle prestazioni assistenza specialistica ambulatoriale da altri privati	0	3.646	234.394	230.748
BA0630	B.2.c	0309010809	Compartecipazione alla spesa per prestazioni sanitarie - Ticket sulle prestazioni assistenza specialistica ambulatoriale da privato per cittadini non residenti - Extraregione	0	21	4.045	4.024
BA0870	B.2.g	0309010905	Compartecipazione alla spesa per prestazioni sanitarie - Ticket sulle prestazioni trasferite dal regime di ricovero ordinario in regime ambulatoriale (DCA 50/2011) da Case di Cura private	0	0	93.448	93.448
BA1070	B.2.j	0309011001	Compartecipazione alla spesa per prestazioni sanitarie - Ticket sulle prestazioni termali in convenzione - da privato	0	0	83.169	83.169
BA1080	B.2.j	0309011003	Compartecipazione alla spesa per prestazioni sanitarie - Ticket sulle prestazioni termali in convenzione - da privato per cittadini non residenti - Extraregione	0	0	5.399	5.399
EA0060	E.1.b	0601020201	Sopravvenienze attive v/Aziende sanitarie pubbliche della Regione relative alla mobilità intraregionale	0	0	6.261.588	6.261.588
EA0060	E.1.b	0601020202	Altre sopravvenienze attive v/Aziende sanitarie pubbliche della Regione	0	1.846	11.424	9.578
EA0090	E.1.b	0601020204	Sopravvenienze attive v/terzi relative al personale	0	3.192	3.192	0
EA0100	E.1.b	0601020205	Sopravvenienze attive v/terzi relative alle convenzioni con medici di base	0	4.887	4.887	0
EA0110	E.1.b	0601020206	Sopravvenienze attive v/terzi relative alle convenzioni per la specialistica	0	345.148	345.148	0
EA0120	E.1.b	0601020207	Sopravvenienze attive v/terzi relative all'acquisto prestazioni sanitarie da operatori accreditati	0	2.371.803	5.153.143	2.781.340
EA0130	E.1.b	0601020208	Sopravvenienze attive v/terzi relative all'acquisto di beni e servizi	0	2.679.546	4.502.959	1.823.414
EA0140	E.1.b	0601020210	Altre sopravvenienze attive v/terzi	0	111.484	473.046	361.561
EA0230	E.1.b	0601020307	Insussistenze attive v/terzi relative all'acquisto di beni e servizi	0	17.135	17.135	0
EA0240	E.1.b	0601020308	Altre insussistenze attive v/terzi	0	3.122.919	3.122.919	0

SP/CE	DLgs 118/11	Conto	Descrizione Conto	Saldo Iniziale	Dare	Avere	Saldo Finale
BA0040	B.1.a	0701010101	Medicinali con AIC	0	93.920.751	11.271.228	82.649.524
BA0051	B.1.a	0701010103	Ossigeno con AIC	0	1.675.003	1.067	1.673.935
BA0040	B.1.a	0701010104	Altri gas medicali con AIC	0	182.549	47	182.503
BA0040	B.1.a	0701010105	Emoderivati con AIC	0	2.329.852	66	2.329.786
BA0050	B.1.a	0701010106	Medicinali senza AIC	0	402.965	181	402.785
BA0040	B.1.a	0701010108	Farmaci innovativi	0	26.991.673	812.512	26.179.161
BA0090	B.1.a	0701010202	Sangue ed emocomponenti da pubblico (Aziende sanitarie pubbliche extra Regione) - Mobilità extraregionale	0	19.810	0	19.810
BA0090	B.1.a	0701010204	Costi per plasmaderivazione da pubblico (Aziende sanitarie pubbliche extra Regione) - Mobilità extraregionale	0	361.899	0	361.899
BA0220	B.1.a	0701010301	Strumentazione per bioimmagini e radioterapia	0	377.142	0	377.142
BA0220	B.1.a	0701010302	Materiale per sterilizzazione	0	60.633	0	60.633
BA0220	B.1.a	0701010303	Dispositivi per chirurgia mini-invasiva ed elettrochirurgia	0	1.576.082	97	1.575.985
BA0220	B.1.a	0701010304	Protesi ortopediche e mezzi per osteosintesi e sintesi tendineo-legamentosa	0	4.740.384	385.631	4.354.753
BA0220	B.1.a	0701010305	Protesi oculistiche	0	288.935	16.630	272.305
BA0220	B.1.a	0701010306	Protesi vascolari e cardiache	0	1.797.664	11.092	1.786.573
BA0220	B.1.a	0701010307	Altri dispositivi protesici impiantabili e prodotti per osteosintesi	0	42.359	0	42.359
BA0220	B.1.a	0701010308	Supporti e ausili tecnici per persone disabili	0	130.860	0	130.860
BA0220	B.1.a	0701010309	Dispositivi per emotrasfusione ed ematologia	0	1.352.895	21.657	1.331.238
BA0220	B.1.a	0701010310	Dispositivi per dialisi	0	1.295.876	6.822	1.289.054
BA0240	B.1.a	0701010311	Dispositivi medico-diagnostici in vitro (D.Lgs. 332/2000)	0	16.830.414	294.275	16.536.139
BA0220	B.1.a	0701010312	Dispositivi da somministrazione, prelievo e raccolta	0	3.985.564	11.599	3.973.965
BA0230	B.1.a	0701010313	Dispositivi impiantabili attivi	0	4.451.532	164.518	4.287.014
BA0220	B.1.a	0701010314	Strumentazione per esplorazioni funzionali ed interventi terapeutici	0	3.086.355	30.918	3.055.436
BA0220	B.1.a	0701010316	Strumentario chirurgico pluriuso o riusabile	0	409.139	8.847	400.291
BA0220	B.1.a	0701010317	Dispositivi protesici impiantabili - vari	0	143.861	1.768	142.093
BA0220	B.1.a	0701010318	Dispositivi per sistema artero-venoso	0	2.116.508	105	2.116.403
BA0220	B.1.a	0701010319	Guide per apparato cardiocircolatorio	0	547.043	0	547.043
BA0220	B.1.a	0701010320	Altri dispositivi per apparato cardiocircolatorio	0	1.412.611	5.812	1.406.800
BA0220	B.1.a	0701010321	Disinfettanti, antisettici e proteolitici (D.Lgs. 46/97)	0	278.414	0	278.414
BA0220	B.1.a	0701010322	Dispositivi per apparato gastrointestinale	0	442.974	5.585	437.389
BA0220	B.1.a	0701010323	Dispositivi da sutura	0	1.156.719	1.505	1.155.214
BA0220	B.1.a	0701010324	Dispositivi per sistema nervoso e midollare	0	98.061	0	98.061
BA0220	B.1.a	0701010325	Dispositivi per odontoiatria, oftalmologia e otorinolaringoiatria	0	449.533	1.098	448.435
BA0220	B.1.a	0701010326	Dispositivi per apparato respiratorio e anestesia	0	944.338	2.498	941.840
BA0220	B.1.a	0701010327	Dispositivi di protezione e ausili per incontinenza (D.Lgs. 46/97)	0	3.210.937	17.138	3.193.800
BA0220	B.1.a	0701010328	Dispositivi per apparato urogenitale	0	222.963	0	222.963
BA0220	B.1.a	0701010329	Dispositivi vari	0	1.534.118	488	1.533.630
BA0220	B.1.a	0701010330	Dispositivi per medicazioni generali e specialistiche	0	2.631.281	905	2.630.376
BA0220	B.1.a	0701010331	Dispositivi medici - kit o assemblati	0	1.159.968	3.462	1.156.506

SP/CE	DLgs 118/11	Conto	Descrizione Conto	Saldo Iniziale	Dare	Avere	Saldo Finale
BA0250	B.1.a	0701010401	Prodotti dietetici	0	136.680	502	136.178
BA0250	B.1.a	0701010402	Alimenti per nutrizione artificiale senza AIC	0	478.173	2.343	475.830
BA0260	B.1.a	0701010502	Vaccini obbligatori	0	126.693	0	126.693
BA0260	B.1.a	0701010503	Altri vaccini	0	3.023.832	12.936	3.010.896
BA0270	B.1.a	0701010601	Prodotti chimici	0	131	0	131
BA0280	B.1.a	0701010701	Medicinali ad uso veterinario	0	11.702	0	11.702
BA0280	B.1.a	0701010703	Altri materiali e beni sanitari per uso veterinario	0	209	0	209
BA0290	B.1.a	0701010801	Vetriere e materiale plastico per laboratorio (senza CND)	0	98.363	0	98.363
BA0290	B.1.a	0701010802	Altri materiali di consumo non specifici per strumentazione diagnostica (senza CND)	0	103.519	0	103.519
BA0290	B.1.a	0701010803	Altri beni e prodotti sanitari (senza CND)	0	1.261.008	5.256	1.255.752
BA0330	B.1.b	0701020102	Materiali di guardaroba, di pulizia e di convivenza in genere	0	47.593	82	47.511
BA0340	B.1.b	0701020103	Combustibili, carburanti e lubrificanti	0	212.510	0	212.510
BA0350	B.1.b	0701020104	Supporti informatici	0	178.269	0	178.269
BA0350	B.1.b	0701020105	Cancelleria e stampati	0	480.867	2.328	478.539
BA0360	B.1.b	0701020106	Materiale per la manutenzione di immobili e loro pertinenze	0	35.132	0	35.132
BA0360	B.1.b	0701020107	Materiale per la manutenzione di mobili e macchine	0	48	0	48
BA0360	B.1.b	0701020108	Materiale per la manutenzione di attrezzature tecnico scientifiche sanitarie	0	95.503	0	95.503
BA0360	B.1.b	0701020110	Materiale per la manutenzione di altro	0	14.915	0	14.915
BA0370	B.1.b	0701020111	Altri beni e prodotti non sanitari	0	37.973	473	37.500
BA0430	B.2.a	0702010101	Costi per assistenza MMG	0	26.011.253	0	26.011.253
BA0440	B.2.a	0702010102	Costi per assistenza PLS	0	5.850.906	0	5.850.906
BA0450	B.2.a	0702010103	Costi per assistenza Continuità assistenziale	0	5.648.506	56.625	5.591.881
BA0460	B.2.a	0702010104	Costi per assistenza Medici 118	0	906.751	0	906.751
BA0460	B.2.a	0702010105	Altro (medicina dei servizi, psicologi, etc.) (esclusa IRAP)	0	107.869	0	107.869
BA0470	B.2.a	0702010106	Costi per medicina di base da pubblico (Aziende sanitarie pubbliche della Regione) - Mobilità intraregionale	0	93.862	0	93.862
BA0480	B.2.a	0702010107	Costi per medicina di base da pubblico (Aziende sanitarie pubbliche Extraregione) - Mobilità extraregionale	0	216.256	0	216.256
BA0500	B.2.b	0702010201	Acquisti servizi sanitari per farmaceutica da convenzione	0	46.537.580	0	46.537.580
BA0500	B.2.b	0702010202	Acquisti servizi sanitari sussidi Indennità per farmacie rurali ed altro	0	233.485	0	233.485
BA0510	B.2.b	0702010203	Costi per farmaceutica da pubblico (Aziende sanitarie pubbliche della Regione)- Mobilità intraregionale	0	1.199.180	0	1.199.180
BA0520	B.2.b	0702010204	Costi per farmaceutica da pubblico (Extraregione)	0	344.747	0	344.747
BA0540	B.2.c	0702010301	Costi per assistenza specialistica ambulatoriale da pubblico (Aziende sanitarie pubbliche della Regione)	0	8.068.295	0	8.068.295
BA0540	B.2.c	0702010302	Servizi sanitari da privato accreditato insito in Regione territorio extra ASL v/ cittadini residenti in territorio ASL - rientranti nei contratti negoziali (branche a visita)	0	509	0	509

SP/CE	DLgs 118/11	Conto	Descrizione Conto	Saldo Iniziale	Dare	Avere	Saldo Finale
BA0540	B.2.c	0702010303	Servizi sanitari da case di cura private insite in Regione territorio extra ASL v/ cittadini residenti in territorio ASL - rientranti nei contratti negoziali (assistenza specialistica ambulatoriale)	0	1.027.448	0	1.027.448
BA0540	B.2.c	0702010304	Servizi sanitari da altri soggetti privati insiti in Regione territorio extra ASL v/cittadini residenti nel territorio ASL rientranti nei contratti negoziali (assistenza specialistica ambulatoriale)	0	93.907	0	93.907
BA0550	B.2.c	0702010305	Costi per assistenza specialistica ambulatoriale da pubblico (altri soggetti pubblici della Regione)	0	662.726	94.362	568.364
BA0560	B.2.c	0702010306	Costi per assistenza specialistica ambulatoriale da pubblico (Extraregione)	0	3.699.350	0	3.699.350
BA0570	B.2.c	0702010307	Costi per assistenza specialistica ambulatoriale da privato - Medici SUMAI	0	4.974.912	46.189	4.928.723
BA0590	B.2.c	0702010308	Servizi sanitari per assistenza specialistica da IRCCS privati e Policlinici privati	0	233.224	5.272	227.952
BA0610	B.2.c	0702010310	Servizi sanitari da case di cura private insite nel territorio ASL v/ cittadini residenti nel territorio ASL - rientranti nei contratti negoziali (assistenza specialistica ambulatoriale)	0	4.351.019	75.470	4.275.549
BA0610	B.2.c	0702010311	Servizi sanitari da case di cura private insite nel territorio ASL v/cittadini residenti nella Regione in territorio extra ASL rientranti nei contratti negoziali (assist. specialistica ambulatoriale)	0	2.362.176	0	2.362.176
BA0620	B.2.c	0702010314	Servizi sanitari da privato accreditato insito nel territorio ASL v/ cittadini residenti in territorio ASL - rientranti nei contratti negoziali (branche a visita)	0	50.749	8.370	42.379
BA0620	B.2.c	0702010315	Servizi sanitari da privato accreditato insito nel territorio ASL v/ cittadini residenti nella Regione in territorio extra ASL - rientranti nei contratti negoziali (branche a visita)	0	3.591	0	3.591
BA0620	B.2.c	0702010316	Servizi sanitari da privato accreditato per cittadini residenti acquistate in strutture fuori Regione (branche a visita)	0	23	0	23
BA0620	B.2.c	0702010318	Servizi sanitari da altri soggetti privati insiti nel Territorio ASL v/ cittadini residenti nel territorio ASL - rientranti nei contratti negoziali (assistenza specialistica ambulatoriale)	0	3.218.614	113.678	3.104.936
BA0620	B.2.c	0702010319	Servizi sanitari da altri soggetti privati insiti nel territorio ASL v/cittadini residenti nella Regione in territorio extra ASL rientranti nei contratti negoziali (ass. specialistica ambulatoriale)	0	366.646	12.392	354.254
BA0630	B.2.c	0702010322	Servizi sanitari da privato accreditato v/ cittadini non residenti - extraregione (mobilità attiva in compensazione) (branche a visita)	0	392	0	392
BA0630	B.2.c	0702010323	Servizi sanitari da case di cura private v/ cittadini non residenti - extraregione (mobilità attiva in compensazione) (assistenza specialistica ambulatoriale)	0	168.923	0	168.923
BA0630	B.2.c	0702010324	Servizi sanitari da altri soggetti privati v/ cittadini non residenti - extraregione (mobilità attiva in compensazione) (assistenza specialistica ambulatoriale)	0	43.165	957	42.209
BA0560	B.2.c	0702010325	Costi per cessioni di emocomponenti e cellule staminali extraregione	0	116.028	0	116.028
BA0650	B.2.d	0702010402	Da privato accreditato insito in Regione territorio extra ASL v/ cittadini residenti in territorio ASL - rientranti nei contratti negoziali (riabilitazione ex art. 26)	0	4.998.464	0	4.998.464
BA0680	B.2.d	0702010405	Da privato accreditato insito nel territorio ASL v/ cittadini residenti in territorio ASL - rientranti nei contratti negoziali (riabilitazione ex art. 26)	0	10.633.622	4.760	10.628.862

SP/CE	DLgs 118/11	Conto	Descrizione Conto	Saldo Iniziale	Dare	Avere	Saldo Finale
BA0680	B.2.d	0702010406	Da privato accreditato insito nel territorio ASL v/ cittadini residenti nella Regione in territorio extra ASL - rientranti nei contratti negoziali (riabilitazione ex art. 26)	0	3.610.724	291	3.610.434
BA0690	B.2.d	0702010408	Da privato accreditato per cittadini residenti acquistate in strutture fuori Regione (riabilitazione ex art. 26)	0	751.215	24.219	726.997
BA0740	B.2.e	0702010504	Da privato per assistenza integrativa	0	2.416.607	23.410	2.393.196
BA0790	B.2.f	0702010604	Da privato per assistenza protesica	0	5.468.487	106.809	5.361.679
BA0790	B.2.f	0702010605	Da privato per materiale per incontinenza	0	1.000.710	11.751	988.958
BA0810	B.2.g	0702010701	Da pubblico per assistenza ospedaliera (Aziende sanitarie pubbliche della Regione)	0	22.138.758	0	22.138.758
BA0810	B.2.g	0702010702	Da privato accreditato per assistenza ospedaliera insito in Regione territorio extra ASL v/cittadini residenti in territorio ASL - rientranti nei contratti negoziali	0	3.881.924	0	3.881.924
BA0830	B.2.g	0702010704	Da pubblico per assistenza ospedaliera (Extraregione)	0	20.663.830	0	20.663.830
BA0890	B.2.g	0702010705	Da privato accreditato per assistenza ospedaliera per cittadini non residenti - extraregione (mobilità attiva in compensazione)	0	10.431.774	0	10.431.774
BA0870	B.2.g	0702010708	Da privato accreditato per assistenza ospedaliera insito nel territorio ASL v/ cittadini residenti in territorio ASL - rientranti nei contratti negoziali	0	28.865.366	3.108.601	25.756.765
BA0870	B.2.g	0702010709	Da privato accreditato per assistenza ospedaliera insito nel territorio ASL v/ cittadini residenti nella Regione in territorio extra ASL - rientranti nei contratti negoziali	0	38.120.214	0	38.120.214
BA0910	B.2.h	0702010802	Da privato accreditato insito in Regione territorio extra ASL v/ cittadini residenti in territorio ASL - rientranti nei contratti negoziali (Strutture Psicoriabilitative)	0	1.515.113	0	1.515.113
BA0940	B.2.h	0702010805	Da privato accreditato insito nel territorio ASL v/cittadini residenti in territorio ASL - rientranti nei contratti negoziali (Strutture Psicoriabilitative) (intraregionale)	0	4.138.882	12.100	4.126.782
BA0940	B.2.h	0702010806	Da privato accreditato insito nel territorio ASL v/cittadini residenti nella Regione in territorio extra ASL - rientranti nei contratti negoziali (Strutture psicoriabilitative) (intraregionale)	0	4.458.037	118	4.457.919
BA0940	B.2.h	0702010807	Da privato accreditato per cittadini residenti acquistate fuori contratti negoziali in strutture entro Regione (Strutture Psicoriabilitative) (intraregionale)	0	2.818.145	0	2.818.145
BA0950	B.2.h	0702010809	Da privato accreditato per cittadini residenti acquistate in strutture fuori Regione (Strutture Psicoriabilitative) (extraregionale)	0	2.062.362	19.987	2.042.375
BA0970	B.2.i	0702010901	Da pubblico per prestazioni di distribuzione farmaci File F (Aziende sanitarie pubbliche della Regione) - Mobilità intraregionale	0	5.495.176	0	5.495.176
BA0990	B.2.i	0702010903	Da pubblico per prestazioni di distribuzione farmaci File F (Extraregione)	0	2.493.352	0	2.493.352
BA1000	B.2.i	0702010905	Da privato (intraregionale) - Servizio di distribuzione farmaci PHT (DPC)	0	2.314.909	19.276	2.295.633
BA1040	B.2.j	0702011002	Da privato accreditato per prestazioni termali in convenzione insito in Regione territorio extra ASL v/ cittadini residenti in territorio ASL - rientranti nei contratti negoziali	0	92	0	92
BA1060	B.2.j	0702011004	Da pubblico per prestazioni termali in convenzione (Extraregione)	0	18.329	0	18.329

SP/CE	DLgs 118/11	Conto	Descrizione Conto	Saldo Iniziale	Dare	Avere	Saldo Finale
BA1070	B.2.j	0702011005	Da privato accreditato per prestazioni termali in convenzione insito nel territorio ASL v/ cittadini residenti in territorio ASL - rientranti nei contratti negoziali	0	278.875	19.708	259.166
BA1070	B.2.j	0702011006	Da privato accreditato per prestazioni termali in convenzione insito nel territorio ASL v/ cittadini residenti nella Regione in territorio extra ASL - rientranti nei contratti negoziali	0	343.061	27.073	315.988
BA1080	B.2.j	0702011009	Da privato per prestazioni termali in convenzione per cittadini non residenti - Extraregione (mobilità attiva in compensazione)	0	36.158	7.542	28.616
BA1100	B.2.k	0702011101	Da pubblico (Aziende sanitarie pubbliche della Regione) per trasporti sanitari per l'emergenza (Mobilità intraregionale)	0	83.489	0	83.489
BA1120	B.2.k	0702011105	Da pubblico per trasporti sanitari per l'emergenza (Extraregione)	0	181.046	0	181.046
BA1130	B.2.k	0702011107	Da privato per trasporti sanitari per l'emergenza	0	9.737.661	2.084.412	7.653.248
BA1130	B.2.k	0702011108	Da privato per altri tipi di trasporto sanitario	0	2.022.103	15.368	2.006.735
BA1152	B.2.l	0702011205	Da privato accreditato insito in Regione territorio extra ASL v/ cittadini residenti in territorio ASL - rientranti nei contratti negoziali (Centri Residenziali)	0	1.370.835	0	1.370.835
BA1152	B.2.l	0702011206	Da privato accreditato insito in Regione territorio extra ASL v/ cittadini residenti in territorio ASL - rientranti nei contratti negoziali (Residenze Sanitarie Assistite)	0	643.702	0	643.702
BA1180	B.2.l	0702011215	Da privato accreditato insito nel territorio ASL v/ cittadini residenti in territorio ASL - rientranti nei contratti negoziali (Centri Residenziali)	0	694.889	10.851	684.037
BA1180	B.2.l	0702011216	Da privato accreditato insito nel territorio ASL v/ cittadini residenti nella Regione in territorio extra ASL - rientranti nei contratti negoziali (Centri Residenziali)	0	88.738	0	88.738
BA1180	B.2.l	0702011218	Da privato accreditato insito nel territorio ASL v/ cittadini residenti in territorio ASL - rientranti nei contratti negoziali (Residenze Sanitarie Assistite)	0	2.977.577	231.648	2.745.929
BA1180	B.2.l	0702011219	Da privato accreditato insito nel territorio ASL v/ cittadini residenti nella Regione in territorio extra ASL - rientranti nei contratti negoziali (Residenze Sanitarie Assistite)	0	2.326.452	83.821	2.242.631
BA1180	B.2.l	0702011221	Da privato per assistenza ai tossicodipendenti e alcolisti (intraregionale)	0	1.003.081	0	1.003.081
BA1180	B.2.l	0702011224	Assistenza Domiciliare Integrata da privato (intraregionale)	0	6.429.335	866.382	5.562.953
BA1180	B.2.l	0702011225	Altre prestazioni socio sanitarie a rilevanza sanitaria da privato (intraregionale e extraregionale)	0	4.376	0	4.376
BA1190	B.2.l	0702011226	Da privato accreditato per assistenza geriatrica per cittadini residenti acquistate in strutture fuori Regione (Centri Residenziali)	0	306.010	0	306.010
BA1190	B.2.l	0702011228	Da privato per assistenza ai tossicodipendenti e alcolisti (extraregionale)	0	1.097.846	8.488	1.089.358
BA1210	B.2.m	0702011301	Compartecipazione al personale per attività libero professionale intramoenia - Area ospedaliera	0	38.245	0	38.245
BA1210	B.2.m	0702011302	Fondo perequativo per attività libero professionale intramoenia - Area ospedaliera	0	2.194	0	2.194
BA1220	B.2.m	0702011304	Compartecipazione al personale per attività libero professionale intramoenia - Area specialistica	0	2.618.953	28.636	2.590.317
BA1220	B.2.m	0702011305	Fondo perequativo per attività libero professionale intramoenia - Area specialistica	0	196.945	0	196.945

SP/CE	DLgs 118/11	Conto	Descrizione Conto	Saldo Iniziale	Dare	Avere	Saldo Finale
BA1230	B.2.m	0702011307	Compartecipazione al personale per attività libero professionale intramoenia - Area sanità pubblica	0	9.669	0	9.669
BA1230	B.2.m	0702011308	Fondo perequativo per attività libero professionale intramoenia - Area sanità pubblica	0	535	0	535
BA1240	B.2.m	0702011310	Compartecipazione al personale per attività libero professionale intramoenia - Consulenze (ex art. 55 c. 1 lett. c), d) ed ex art. 57-58)	0	777.355	2.643	774.712
BA1260	B.2.m	0702011316	Compartecipazione al personale per attività libero professionale intramoenia - Altro	0	68.108	0	68.108
BA1320	B.2.n	0702011406	Contributo Legge 210/92	0	77.469	0	77.469
BA1330	B.2.n	0702011407	Quota 3,5% a servizi veterinari della regione D.lgs 432/98	0	34	0	34
BA1330	B.2.n	0702011410	Sussidi nefropatici	0	230.639	0	230.639
BA1330	B.2.n	0702011411	Contributi e sussidi per disabili psichici	0	936.820	2.552	934.268
BA1330	B.2.n	0702011412	Altri rimborsi, assegni e contributi	0	1.184.322	0	1.184.322
BA1340	B.2.n	0702011413	Rimborsi, assegni e contributi v/Aziende sanitarie pubbliche della Regione	0	36.829	0	36.829
BA1360	B.2.o	0702011501	Consulenze sanitarie e sociosanitarie da Aziende sanitarie pubbliche della Regione	0	174.915	0	174.915
BA1370	B.2.o	0702011502	Consulenze sanitarie e sociosanitarie da terzi - Altri soggetti pubblici	0	3.880	0	3.880
BA1390	B.2.o	0702011503	Consulenze sanitarie da privato - articolo 55, comma 2, CCNL 8 giugno 2000	0	4.713.558	564.438	4.149.120
BA1400	B.2.o	0702011505	Consulenze sanitarie e sociosanitarie da privato	0	1.500.116	20.718	1.479.398
BA1410	B.2.o	0702011509	Collaborazioni coordinate e continuative sanitarie e sociosanitarie da privato	0	1.190.579	0	1.190.579
BA1420	B.2.o	0702011510	Indennità a personale universitario - area sanitaria	0	399.699	0	399.699
BA1430	B.2.o	0702011511	Lavoro interinale - area sanitaria	0	2.526.759	126.847	2.399.912
BA1440	B.2.o	0702011515	Altre collaborazioni e prestazioni di lavoro - area sanitaria	0	575	0	575
BA1440	B.2.o	0702011517	Borsisti compresi oneri riflessi	0	17.661	0	17.661
BA1480	B.2.o	0702011522	Rimborso oneri stipendiali personale sanitario in comando da aziende di altre Regioni (Extraregione)	0	6.239	1.275	4.963
BA1530	B.2.p	0702011604	Altri servizi sanitari da privato	0	4.864.618	1.137.779	3.726.838
BA1540	B.2.p	0702011605	Costi per servizi sanitari - Mobilità internazionale passiva	0	706.021	0	706.021
BA1580	B.3.a	0702020101	Lavanderia	0	4.640.239	12.992	4.627.246
BA1590	B.3.a	0702020102	Pulizia	0	7.230.633	350.000	6.880.633
BA1610	B.3.a	0702020104	Riscaldamento	0	4.147.911	0	4.147.911
BA1620	B.3.a	0702020105	Servizi di assistenza informatica	0	1.738.539	76.752	1.661.787
BA1640	B.3.a	0702020108	Smaltimento rifiuti sanitari speciali	0	1.983.744	135	1.983.610
BA1650	B.3.a	0702020109	Utenze telefoniche	0	681.183	151.433	529.750
BA1660	B.3.a	0702020110	Utenze elettricità	0	3.648.282	218.943	3.429.340
BA1670	B.3.a	0702020111	Altre utenze	0	1.253.907	104.680	1.149.227
BA1690	B.3.a	0702020112	Premi di assicurazione - R.C. Professionale	0	4.399.815	0	4.399.815
BA1700	B.3.a	0702020113	Premi di assicurazione per rischi su immobili	0	145.870	0	145.870
BA1700	B.3.a	0702020114	Premi di assicurazione RC automezzi	0	64.982	0	64.982
BA1700	B.3.a	0702020115	Premi di assicurazione altri premi di assicurazione	0	211.616	0	211.616

SP/CE	DLgs 118/11	Conto	Descrizione Conto	Saldo Iniziale	Dare	Avere	Saldo Finale
BA1740	B.3.a	0702020118	Servizio di vigilanza e sicurezza	0	5.152.531	466.157	4.686.374
BA1740	B.3.a	0702020119	Altri servizi appaltati	0	11.198.842	1.946.338	9.252.503
BA1740	B.3.a	0702020121	Spese postali	0	597.583	100.000	497.583
BA1740	B.3.a	0702020122	Quote per spese condominiali	0	36.783	0	36.783
BA1740	B.3.a	0702020123	Spese legali	0	938.217	676.599	261.618
BA1740	B.3.a	0702020124	Bolli e marchi	0	225	4	221
BA1740	B.3.a	0702020125	Abbonamenti, riviste e libri	0	8.703	0	8.703
BA1602	B.3.a	0702020137	Mensa degenti	0	4.012.707	400.000	3.612.707
BA1601	B.3.a	0702020138	Mensa dipendenti	0	281.629	0	281.629
BA1790	B.3.b	0702020204	Consulenze tecniche	0	127.925	10.708	117.217
BA1790	B.3.b	0702020205	Consulenze legali	0	522.868	192.011	330.857
BA1800	B.3.b	0702020215	Collaborazioni coordinate e continuative non sanitarie da privato - ruolo amministrativo	0	30.586	625	29.961
BA1830	B.3.b	0702020222	Altre collaborazioni e prestazioni di lavoro - area non sanitaria	0	3.563	0	3.563
BA1830	B.3.b	0702020223	Personale religioso adibito a mansioni non sanitarie	0	126.472	0	126.472
BA1890	B.3.c	0702020301	Formazione (esternalizzata e non) da pubblico	0	31.067	0	31.067
BA1900	B.3.c	0702020302	Formazione (esternalizzata e non) da privato	0	500.627	200.000	300.627
BA1920	B.4	0703010101	Manutenzione e riparazione ai fabbricati e loro pertinenze immobili istituzionali o indisponibili	0	14.267.195	6.619.711	7.647.483
BA1940	B.4	0703030101	Manutenzione e riparazione alle attrezzature sanitarie e scientifiche	0	5.715.194	264.236	5.450.958
BA1960	B.4	0703050101	Manutenzione e riparazione agli automezzi	0	111.949	0	111.949
BA1970	B.4	0703060101	Altre manutenzioni e riparazioni	0	714.417	0	714.417
BA2000	B.5	0704010101	Fitti passivi	0	1.324.461	142.972	1.181.489
BA2020	B.5	0704020102	Canoni di noleggio - area sanitaria - attrezzature sanitarie	0	5.359.232	1.139.872	4.219.360
BA2030	B.5	0704020201	Canoni di noleggio - area non sanitaria - automezzi non sanitari	0	133.218	4.870	128.348
BA2030	B.5	0704020202	Canoni di noleggio - area non sanitaria - attrezzature non sanitarie	0	402.174	200.557	201.617
BA2120	B.6.a	0705010101	Costo del personale dirigente medico - tempo indeterminato - Competenze fisse	0	50.702.616	99.896	50.602.720
BA2120	B.6.a	0705010102	Costo del personale dirigente medico - tempo indeterminato - Indennità variabili	0	2.013.078	5.923	2.007.155
BA2120	B.6.a	0705010103	Costo del personale dirigente medico - tempo indeterminato - Premi e Incentivazioni	0	3.419.066	0	3.419.066
BA2120	B.6.a	0705010104	Costo del personale dirigente medico - tempo indeterminato - Straordinario	0	940.964	2.284	938.680
BA2120	B.6.a	0705010105	Costo del personale dirigente medico - tempo indeterminato - Oneri Sociali	0	16.638.073	34.596	16.603.478
BA2120	B.6.a	0705010107	Costo del personale dirigente medico - tempo indeterminato - Altri costi del personale	0	18.577	61	18.515
BA2130	B.6.a	0705010108	Costo del personale dirigente medico (non art. 15-septies D.Lgs. 502/92)- tempo determinato - Competenze fisse	0	1.579.473	9.672	1.569.801
BA2130	B.6.a	0705010109	Costo del personale dirigente medico (non art. 15-septies D.Lgs. 502/92)- tempo determinato - Indennità variabili	0	78.455	200	78.256
BA2130	B.6.a	0705010110	Costo del personale dirigente medico (non art. 15-septies D.Lgs. 502/92)- tempo determinato - Premi e Incentivazioni	0	148.004	0	148.004

SP/CE	DLgs 118/11	Conto	Descrizione Conto	Saldo Iniziale	Dare	Avere	Saldo Finale
BA2130	B.6.a	0705010111	Costo del personale dirigente medico (non art. 15-septies D.Lgs. 502/92)- tempo determinato - Straordinario	0	25.321	66	25.254
BA2130	B.6.a	0705010112	Costo del personale dirigente medico (non art. 15-septies D.Lgs. 502/92)- tempo determinato - Oneri Sociali	0	504.546	1.458	503.088
BA2130	B.6.a	0705010114	Costo del personale dirigente medico (non art. 15-septies D.Lgs. 502/92)- tempo determinato - Altri costi del personale	0	52	0	52
BA2160	B.6.b	0705010201	Costo del personale dirigente non medico - tempo indeterminato - Competenze fisse	0	3.521.843	11.072	3.510.771
BA2160	B.6.b	0705010202	Costo del personale dirigente non medico - tempo indeterminato - Indennità variabili	0	17.101	1	17.100
BA2160	B.6.b	0705010203	Costo del personale dirigente non medico - tempo indeterminato - Premi e Incentivazioni	0	260.129	0	260.129
BA2160	B.6.b	0705010204	Costo del personale dirigente non medico - tempo indeterminato - Straordinario	0	116.793	0	116.793
BA2160	B.6.b	0705010205	Costo del personale dirigente non medico - tempo indeterminato - Oneri Sociali	0	1.029.454	739	1.028.714
BA2160	B.6.b	0705010207	Costo del personale dirigente non medico - tempo indeterminato - Altri costi del personale	0	278	0	278
BA2170	B.6.b	0705010208	Costo del personale dirigente non medico (non art. 15-septies D.Lgs. 502/92)- tempo determinato - Competenze fisse	0	919.446	251	919.195
BA2170	B.6.b	0705010209	Costo del personale dirigente non medico (non art. 15-septies D.Lgs. 502/92)- tempo determinato - Indennità variabili	0	2.571	0	2.571
BA2170	B.6.b	0705010210	Costo del personale dirigente non medico (non art. 15-septies D.Lgs. 502/92)- tempo determinato - Premi e Incentivazioni	0	94.185	0	94.185
BA2170	B.6.b	0705010212	Costo del personale dirigente non medico (non art. 15-septies D.Lgs. 502/92)- tempo determinato - Oneri Sociali	0	281.745	62	281.683
BA2170	B.6.b	0705010216	Costo del personale dirigente non medico art. 15-septies D.Lgs. 502/92- tempo determinato - Competenze fisse	0	53.081	3	53.078
BA2170	B.6.b	0705010217	Costo del personale dirigente non medico art. 15-septies D.Lgs. 502/92- tempo determinato - Indennità variabili	0	41	0	41
BA2170	B.6.b	0705010220	Costo del personale dirigente non medico art. 15-septies D.Lgs. 502/92- tempo determinato - Oneri Sociali	0	15.026	0	15.026
BA2200	B.6.c	0705020101	Costo del personale comparto ruolo sanitario - tempo indeterminato - Competenze fisse	0	51.532.510	411.710	51.120.799
BA2200	B.6.c	0705020102	Costo del personale comparto ruolo sanitario - tempo indeterminato - Indennità variabili	0	3.364.848	7.182	3.357.667
BA2200	B.6.c	0705020103	Costo del personale comparto ruolo sanitario - tempo indeterminato - Premi e Incentivazioni	0	2.464.741	0	2.464.741
BA2200	B.6.c	0705020104	Costo del personale comparto ruolo sanitario - tempo indeterminato - Straordinario	0	1.462.685	210	1.462.475
BA2200	B.6.c	0705020105	Costo del personale comparto ruolo sanitario - tempo indeterminato - Oneri Sociali	0	15.698.807	185.424	15.513.383

SP/CE	DLgs 118/11	Conto	Descrizione Conto	Saldo Iniziale	Dare	Avere	Saldo Finale
BA2200	B.6.c	0705020107	Costo del personale comparto ruolo sanitario - tempo indeterminato - Altri costi del personale	0	3.919	0	3.919
BA2210	B.6.c	0705020201	Costo del personale comparto ruolo sanitario - tempo determinato - Competenze fisse	0	6.685.761	33.951	6.651.809
BA2210	B.6.c	0705020202	Costo del personale comparto ruolo sanitario - tempo determinato - Indennità variabili	0	694.305	2.185	692.120
BA2210	B.6.c	0705020203	Costo del personale comparto ruolo sanitario - tempo determinato - Premi e Incentivazioni	0	318.901	0	318.901
BA2210	B.6.c	0705020204	Costo del personale comparto ruolo sanitario - tempo determinato - Straordinario	0	138.946	0	138.946
BA2210	B.6.c	0705020205	Costo del personale comparto ruolo sanitario - tempo determinato - Oneri Sociali	0	2.191.635	22.323	2.169.312
BA2250	B.6.d	0706010101	Costo del personale dirigente ruolo professionale - tempo indeterminato - Competenze fisse	0	328.579	17	328.562
BA2250	B.6.d	0706010102	Costo del personale dirigente ruolo professionale - tempo indeterminato - Indennità variabili	0	10.471	0	10.471
BA2250	B.6.d	0706010103	Costo del personale dirigente ruolo professionale - tempo indeterminato - Premi e Incentivazioni	0	35.363	0	35.363
BA2250	B.6.d	0706010105	Costo del personale dirigente ruolo professionale - tempo indeterminato - Oneri Sociali	0	96.408	0	96.408
BA2260	B.6.d	0706010208	Costo del personale dirigente ruolo professionale art. 15-septies D.Lgs. 502/92- tempo determinato - Competenze fisse	0	22.200	0	22.200
BA2260	B.6.d	0706010209	Costo del personale dirigente ruolo professionale art. 15-septies D.Lgs. 502/92- tempo determinato - Indennità variabili	0	1.090	0	1.090
BA2260	B.6.d	0706010212	Costo del personale dirigente ruolo professionale art. 15-septies D.Lgs. 502/92- tempo determinato - Oneri Sociali	0	6.484	0	6.484
BA2340	B.6.d	0707010101	Costo del personale dirigente ruolo tecnico - tempo indeterminato - Competenze fisse	0	197.742	28	197.714
BA2340	B.6.d	0707010103	Costo del personale dirigente ruolo tecnico - tempo indeterminato - Premi e Incentivazioni	0	17.682	0	17.682
BA2340	B.6.d	0707010105	Costo del personale dirigente ruolo tecnico - tempo indeterminato - Oneri Sociali	0	55.524	0	55.524
BA2380	B.6.e	0707020101	Costo del personale comparto ruolo tecnico - tempo indeterminato - Competenze fisse	0	13.227.614	147.515	13.080.099
BA2380	B.6.e	0707020102	Costo del personale comparto ruolo tecnico - tempo indeterminato - Indennità variabili	0	672.330	3.857	668.473
BA2380	B.6.e	0707020103	Costo del personale comparto ruolo tecnico - tempo indeterminato - Premi e Incentivazioni	0	854.709	0	854.709
BA2380	B.6.e	0707020104	Costo del personale comparto ruolo tecnico - tempo indeterminato - Straordinario	0	385.075	14	385.061
BA2380	B.6.e	0707020105	Costo del personale comparto ruolo tecnico - tempo indeterminato - Oneri Sociali	0	4.012.580	50.845	3.961.735

SP/CE	DLgs 118/11	Conto	Descrizione Conto	Saldo Iniziale	Dare	Avere	Saldo Finale
BA2380	B.6.e	0707020107	Costo del personale comparto ruolo tecnico - tempo indeterminato - Altri costi del personale	0	1.635	0	1.635
BA2390	B.6.e	0707020201	Costo del personale comparto ruolo tecnico - tempo determinato - Competenze fisse	0	3.928.252	21.345	3.906.907
BA2390	B.6.e	0707020202	Costo del personale comparto ruolo tecnico - tempo determinato - Indennità variabili	0	326.318	1.294	325.024
BA2390	B.6.e	0707020203	Costo del personale comparto ruolo tecnico - tempo determinato - Premi e Incentivazioni	0	232.769	0	232.769
BA2390	B.6.e	0707020204	Costo del personale comparto ruolo tecnico - tempo determinato - Straordinario	0	127.927	0	127.927
BA2390	B.6.e	0707020205	Costo del personale comparto ruolo tecnico - tempo determinato - Oneri Sociali	0	1.290.037	15.342	1.274.695
BA2430	B.6.d	0708010101	Costo del personale dirigente ruolo amministrativo - tempo indeterminato - Competenze fisse	0	709.048	30.179	678.869
BA2430	B.6.d	0708010103	Costo del personale dirigente ruolo amministrativo - tempo indeterminato - Premi e Incentivazioni	0	79.567	0	79.567
BA2430	B.6.d	0708010104	Costo del personale dirigente ruolo amministrativo - tempo indeterminato - Straordinario	0	646	0	646
BA2430	B.6.d	0708010105	Costo del personale dirigente ruolo amministrativo - tempo indeterminato - Oneri Sociali	0	200.927	7.141	193.787
BA2470	B.6.e	0708020101	Costo del personale comparto ruolo amministrativo - tempo indeterminato - Competenze fisse	0	5.805.237	36.238	5.768.999
BA2470	B.6.e	0708020102	Costo del personale comparto ruolo amministrativo - tempo indeterminato - Indennità variabili	0	1.565	366	1.199
BA2470	B.6.e	0708020103	Costo del personale comparto ruolo amministrativo - tempo indeterminato - Premi e Incentivazioni	0	340.330	0	340.330
BA2470	B.6.e	0708020104	Costo del personale comparto ruolo amministrativo - tempo indeterminato - Straordinario	0	125.448	0	125.448
BA2470	B.6.e	0708020105	Costo del personale comparto ruolo amministrativo - tempo indeterminato - Oneri Sociali	0	1.687.827	18.781	1.669.046
BA2480	B.6.e	0708020201	Costo del personale comparto ruolo amministrativo - tempo determinato - Competenze fisse	0	304.889	1.470	303.419
BA2480	B.6.e	0708020203	Costo del personale comparto ruolo amministrativo - tempo determinato - Premi e Incentivazioni	0	25.246	0	25.246
BA2480	B.6.e	0708020204	Costo del personale comparto ruolo amministrativo - tempo indeterminato - Straordinario	0	1.345	0	1.345
BA2480	B.6.e	0708020205	Costo del personale comparto ruolo amministrativo - tempo determinato - Oneri Sociali	0	93.745	1.413	92.332
BA2510	B.7	0709010101	Imposta di registro	0	18.937	0	18.937
BA2510	B.7	0709010102	Imposta di bollo	0	70.791	30	70.761
BA2510	B.7	0709010104	Imposte comunali	0	1.185.409	0	1.185.409
BA2510	B.7	0709010106	Altre imposte, tasse e tributi (escluse IRAP e IRES)	0	92.547	0	92.547

SP/CE	DLgs 118/11	Conto	Descrizione Conto	Saldo Iniziale	Dare	Avere	Saldo Finale
BA2540	B.7	0709030101	Indennità, rimborso spese e oneri sociali per il Direttore Generale	0	189.016	0	189.016
BA2540	B.7	0709030102	Indennità, rimborso spese e oneri sociali per il Direttore Amministrativo	0	187.273	0	187.273
BA2540	B.7	0709030103	Indennità, rimborso spese e oneri sociali per il Direttore Sanitario	0	227.005	0	227.005
BA2540	B.7	0709030104	Indennità, rimborso spese e oneri sociali per i membri del Collegio sindacale	0	54.493	0	54.493
BA2540	B.7	0709030105	Indennità, rimborso spese e oneri sociali per i membri delle Commissioni varie	0	867.526	163.936	703.590
BA2550	B.7	0709030203	Altri oneri diversi di gestione	0	408.024	8.276	399.748
BA2570	B.8.a	0710010105	Ammortamento delle altre immobilizzazioni immateriali	0	126.218	0	126.218
BA2610	B.8.b	0711020101	Ammortamento fabbricati strumentali (indisponibili)	0	5.536.896	8.597	5.528.299
BA2620	B.8.c	0712010101	Ammortamento impianti e macchinari	0	536.639	0	536.639
BA2620	B.8.c	0712010102	Ammortamento attrezzature sanitarie e scientifiche	0	5.962.741	16.305	5.946.435
BA2620	B.8.c	0712010103	Ammortamento mobili e arredi	0	526.865	0	526.865
BA2620	B.8.c	0712010104	Ammortamento automezzi	0	168.129	0	168.129
BA2620	B.8.c	0712010105	Ammortamento altri beni materiali	0	496.037	779	495.258
BA2671	B.10.a	0714010101	Rimanenze iniziali medicinali con AIC	0	13.345.069	0	13.345.069
BA2671	B.10.a	0714010103	Rimanenze iniziali ossigeno con AIC	0	2.509	0	2.509
BA2671	B.10.a	0714010105	Rimanenze iniziali emoderivati con AIC	0	443.991	0	443.991
BA2671	B.10.a	0714010106	Rimanenze iniziali medicinali senza AIC	0	252.455	0	252.455
BA2673	B.10.a	0714010109	Rimanenze iniziali strumentazione per bioimmagini e radioterapia	0	34.927	0	34.927
BA2673	B.10.a	0714010110	Rimanenze iniziali materiale per sterilizzazione	0	2.777	0	2.777
BA2673	B.10.a	0714010111	Rimanenze iniziali dispositivi per chirurgia mini-invasiva ed elettrochirurgia	0	152.468	0	152.468
BA2673	B.10.a	0714010112	Rimanenze iniziali protesi ortopediche e mezzi per osteosintesi e sintesi tendineo-legamentosa	0	96.306	0	96.306
BA2673	B.10.a	0714010113	Rimanenze iniziali protesi oculistiche	0	20.511	0	20.511
BA2673	B.10.a	0714010115	Rimanenze iniziali altri dispositivi protesici impiantabili e prodotti per osteosintesi	0	1.562	0	1.562
BA2673	B.10.a	0714010116	Rimanenze iniziali supporti e ausili tecnici per persone disabili	0	11.843	0	11.843
BA2673	B.10.a	0714010117	Rimanenze iniziali dispositivi per emotrasfusione ed ematologia	0	49.978	0	49.978
BA2673	B.10.a	0714010118	Rimanenze iniziali strumentazione per esplorazioni funzionali ed interventi terapeutici	0	439.752	0	439.752
BA2673	B.10.a	0714010119	Rimanenze iniziali dispositivi per dialisi	0	384.619	0	384.619
BA2673	B.10.a	0714010120	Rimanenze iniziali strumentazione per radiologia diagnostica ed interventistica	0	379	0	379
BA2673	B.10.a	0714010121	Rimanenze iniziali strumentario chirurgico pluriuso o riusabile	0	65.440	0	65.440
BA2673	B.10.a	0714010122	Rimanenze iniziali dispositivi medico-diagnostici in vitro (D.Lgs. 332/2000)	0	1.677.794	0	1.677.794
BA2673	B.10.a	0714010123	Rimanenze iniziali dispositivi protesici impiantabili - vari	0	33.228	0	33.228
BA2673	B.10.a	0714010124	Rimanenze iniziali dispositivi per sistema artero-venoso	0	163.851	0	163.851
BA2673	B.10.a	0714010125	Rimanenze iniziali guide per apparato cardiocircolatorio	0	28.432	0	28.432
BA2674	B.10.a	0714010126	Rimanenze iniziali prodotti dietetici	0	6.565	0	6.565
BA2674	B.10.a	0714010127	Rimanenze iniziali alimenti per nutrizione artificiale senza AIC	0	54.548	0	54.548
BA2678	B.10.a	0714010136	Rimanenze iniziali vetrerie e materiale plastico per laboratorio	0	8.744	0	8.744

SP/CE	DLgs 118/11	Conto	Descrizione Conto	Saldo Iniziale	Dare	Avere	Saldo Finale
BA2678	B.10.a	0714010137	Rimanenze iniziali materiali di consumo non specifici per strumentazione diagnostica	0	47.103	0	47.103
BA2678	B.10.a	0714010138	Rimanenze iniziali altri beni e prodotti sanitari	0	267.269	0	267.269
BA2673	B.10.a	0714010139	Rimanenze iniziali dispositivi da somministrazione, prelievo e raccolta	0	654.132	0	654.132
BA2673	B.10.a	0714010140	Rimanenze iniziali dispositivi impiantabili attivi	0	4.836	0	4.836
BA2673	B.10.a	0714010141	Rimanenze iniziali altri dispositivi per apparato cardiocircolatorio	0	259.491	0	259.491
BA2673	B.10.a	0714010142	Rimanenze iniziali disinfettanti, antisettici e proteolitici (D.Lgs. 46/97)	0	57.025	0	57.025
BA2673	B.10.a	0714010143	Rimanenze iniziali dispositivi per apparato gastrointestinale	0	74.837	0	74.837
BA2673	B.10.a	0714010144	Rimanenze iniziali dispositivi da sutura	0	99.670	0	99.670
BA2673	B.10.a	0714010145	Rimanenze iniziali dispositivi per sistema nervoso e midollare	0	66.252	0	66.252
BA2673	B.10.a	0714010146	Rimanenze iniziali dispositivi per odontoiatria, oftalmologia e otorinolaringoiatria	0	85.999	0	85.999
BA2673	B.10.a	0714010147	Rimanenze iniziali dispositivi per apparato respiratorio e anestesia	0	196.904	0	196.904
BA2673	B.10.a	0714010148	Rimanenze iniziali dispositivi di protezione e ausili per incontinenza (D.Lgs. 46/97)	0	655.841	0	655.841
BA2673	B.10.a	0714010149	Rimanenze iniziali dispositivi per apparato urogenitale	0	28.863	0	28.863
BA2673	B.10.a	0714010150	Rimanenze iniziali dispositivi vari	0	184.754	0	184.754
BA2673	B.10.a	0714010151	Rimanenze iniziali dispositivi per medicazioni generali e specialistiche	0	419.443	0	419.443
BA2671	B.10.a	0714010152	Rimanenze iniziali Farmaci innovativi	0	1.233.429	0	1.233.429
BA2673	B.10.a	0714010153	Rimanenze iniziali dispositivi medici - kit o assemblati	0	103.059	0	103.059
BA2682	B.10.b	0714020102	Rimanenze iniziali materiali di guardaroba, di pulizia e di convivenza in genere	0	28.509	0	28.509
BA2684	B.10.b	0714020104	Rimanenze iniziali supporti informatici	0	136.182	0	136.182
BA2684	B.10.b	0714020105	Rimanenze iniziali cancelleria e stampanti	0	116.882	0	116.882
BA2685	B.10.b	0714020106	Rimanenze iniziali materiali per la manutenzione di immobili e loro pertinenze	0	6.521	0	6.521
BA2685	B.10.b	0714020108	Rimanenze iniziali materiali per la manutenzione di attrezzature tecnico scientifiche sanitarie	0	1.997	0	1.997
BA2685	B.10.b	0714020110	Rimanenze iniziali di materiale per la manutenzione di altro	0	2.616	0	2.616
BA2686	B.10.b	0714020111	Rimanenze iniziali altri beni e prodotti non sanitari	0	5.045	0	5.045
BA2710	B.11.a	0715010101	Accantonamenti per cause civili ed oneri processuali	0	2.545.096	0	2.545.096
BA2720	B.11.a	0715010102	Accantonamenti per contenzioso personale dipendente	0	519.670	0	519.670
BA2730	B.11.a	0715010103	Accantonamenti per rischi connessi all'acquisto di prestazioni sanitarie da privato al fondo debiti in contestazione	0	3.264.786	0	3.264.786
BA2741	B.11.a	0715010107	Accantonamenti per franchigia assicurativa	0	3.029.011	0	3.029.011
BA2760	B.11.b	0715020101	Accantonamenti per premio di operosità (SUMAI)	0	305.865	0	305.865
BA2771	B.11.c	0715030119	Accantonamenti per quote inutilizzate contributi da Regione e Prov. Aut. per quota F.S. indistinto finalizzato	0	53.467	0	53.467
BA2780	B.11.c	0715030120	Accantonamenti per quote inutilizzate contributi da Regione per quota esenzione della percentuale di sconto per le farmacie con fatturato < 150.000 €	0	25.678	0	25.678
BA2780	B.11.c	0715030127	Accantonamenti per quote inutilizzate Potenziamento Assistenza territoriale comma 274 L234/21	0	430.414	0	430.414

SP/CE	DLgs 118/11	Conto	Descrizione Conto	Saldo Iniziale	Dare	Avere	Saldo Finale
BA2780	B.11.c	0715030128	Accantonamenti per quote inutilizzate Sicurezza negli ambienti e nei luoghi di lavoro DL73/2021 art. 50	0	53.613	0	53.613
BA2790	B.11.c	0715030201	Accantonamenti per quote inutilizzate contributi da soggetti pubblici (extra fondo) vincolati	0	914.552	0	914.552
BA2840	B.11.d	0715040201	Accantonamenti rinnovi convenzioni MMG/PLS/MCA	0	1.531.018	0	1.531.018
BA2850	B.11.d	0715040301	Accantonamenti rinnovi convenzioni medici Sumai	0	193.135	0	193.135
BA2860	B.11.d	0715040401	Accantonamenti rinnovi contrattuali: dirigenza medica	0	2.382.866	0	2.382.866
BA2870	B.11.d	0715040501	Accantonamenti rinnovi contrattuali: dirigenza non medica ruolo sanitario	0	178.155	0	178.155
BA2870	B.11.d	0715040504	Accantonamenti rinnovi contrattuali: dirigenza non medica ruolo amministrativo	0	58.773	0	58.773
BA2880	B.11.d	0715040601	Accantonamenti rinnovi contrattuali: comparto ruolo sanitario	0	756.403	0	756.403
AA0250	A.2	0716010101	Rettifica contributi in c/esercizio per destinazione ad investimenti - da Regione per quota F.S. regionale	0	6.353.821	0	6.353.821
CA0120	C.2	0801010101	Interessi passivi su anticipazioni ordinarie di cassa	0	2.960	0	2.960
CA0140	C.2	0801030101	Interessi moratori	0	990.529	522.807	467.722
CA0140	C.2	0801030102	Altri interessi passivi	0	14.464	0	14.464
CA0160	C.2	0802010101	Altri oneri finanziari	0	51	0	51
EA0270	E.2.a	1001010101	Minusvalenze	0	28.793	27.826	967
EA0330	E.2.b	1001020301	Sopravvenienze passive v/Aziende sanitarie pubbliche relative alla mobilità intraregionale	0	2.779.307	0	2.779.307
EA0340	E.2.b	1001020302	Altre sopravvenienze passive v/Aziende sanitarie pubbliche della Regione	0	18.218	0	18.218
EA0400	E.2.b	1001020306	Sopravvenienze passive v/terzi relative al personale - comparto	0	1.084.697	0	1.084.697
EA0410	E.2.b	1001020307	Sopravvenienze passive v/terzi relative alle convenzioni con medici di base	0	9.204.886	370.362	8.834.524
EA0430	E.2.b	1001020309	Sopravvenienze passive v/terzi relative all'acquisto prestazioni sanitarie da operatori accreditati	0	13.520	13.520	0
EA0440	E.2.b	1001020310	Sopravvenienze passive v/terzi relative all'acquisto di beni e servizi	0	6.782.909	711.471	6.071.438
EA0450	E.2.b	1001020312	Altre sopravvenienze passive v/terzi	0	1.019.349	978.755	40.594
EA0550	E.2.b	1001020408	Altre insussistenze passive v/terzi	0	69.828	9.377	60.451
YA0020	Y.1.a	1101010101	IRAP relativa al personale dipendente del ruolo sanitario	0	11.494.720	649.556	10.845.164
YA0020	Y.1.a	1101010102	IRAP relativa al personale dipendente del ruolo professionale	0	33.803	2	33.801
YA0020	Y.1.a	1101010103	IRAP relativa al personale dipendente del ruolo tecnico	0	1.684.430	186.572	1.497.858
YA0020	Y.1.a	1101010104	IRAP relativa al personale dipendente del ruolo amministrativo	0	618.199	119.334	498.865
YA0030	Y.1.b	1101020101	IRAP relativa a collaboratori e personale assimilato a lavoro dipendente	0	5.306	0	5.306
YA0030	Y.1.b	1101020102	IRAP relativa ai medici di guardia medica	0	129.029	0	129.029
YA0030	Y.1.b	1101020103	IRAP relativa ai medici 118	0	56.021	0	56.021
YA0030	Y.1.b	1101020104	IRAP relativa ad altro (medicina dei servizi, psicologi, etc.)	0	372.759	0	372.759
YA0040	Y.1.c	1101030101	IRAP relativa ad attività intramoenia	0	308.327	220	308.108
YA0040	Y.1.c	1101030102	IRAP libera professione relativa ad attività istituzionale (ex. art. 55 c. 2 CCNL)	0	343.739	4.958	338.781
YA0070	Y.2	1102010101	IRES su attività istituzionale	0	298.741	0	298.741

6.2. Fondi rischi 2022

Di seguito si riepilogano le note delle UU.OO. aziendali utilizzate per rilevazione degli accantonamenti di esercizio in riferimento ai Fondi rischi.

Numero e Data del protocollo	Oggetto	U.O.
Prot. 0035773/23 del 26/04/2023	Fondi Rischi	UOC Affari Generali e legali
Prot. 0016892/22 del 22/02/2023	Extrabudget Ospedaliera	UOS GACEP
Prot. 0024037/23 del 16/03/2023	Extrabudget Ospedaliera	
Prot. 0032178/23 del 13/04/2023	Extrabudget Ambulatoriale	
Prot. 0032181/23 del 13/04/2023	Extrabudget Ambulatoriale	
Prot. 0017616/23 del 24/02/2023	Extrabudget RP	
Prot. 0016902/23 del 22/02/2023	Extrabudget RSA	
Prot. 0030426/23 del 05/04/2023	Extrabudget RSA	
Prot. 0029226/23 del 03/04/2023	Extrabudget Ambulatoriale	
Prot. 0029234/23 del 03/04/2023	Extrabudget Ambulatoriale	
Prot. 0029229/23 del 03/04/2023	Extrabudget Ambulatoriale	
Prot. 0029593/23 del 04/04/2023	Extrabudget Ambulatoriale	

Inoltre, come richiesto dalle Linee Guida alla redazione del Bilancio di Esercizio, Nota prot. RA/0179748/DPF012 del 24/04/2023, si riporta al paragrafo 6.2.1 la Nota Prot. 0026570/22 del 22/02/2022 della UOC Affari Generali e Legali ed al paragrafo 6.2.2 il dettaglio delle cause in corso allegato alla nota di trasmissione appena citata.

Di seguito, si riepilogano i dati trasmessi per tipo di oggetto di contenzioso.

Oggetto del contenzioso	Quota capitale	Interessi rivalutazione monetaria	Spese legali	Totale importo Passività potenziale	Consistenza Fondo Rischi
01 (Tetti di Spesa)	338.317	1.000.000	441.740	1.780.057	993.564
02 (Tariffe Riabilitazione ex art. 26)	0	0	33.000	33.000	32.000
03 (Tariffe Ospedalità (Case di Cura private))	0	0	5.000	5.000	4.500
04 (Tariffe specialistica, ecc.)	0	0	7.924	7.924	4.755
05 (Contestazioni su controllo delle prestazioni rese da accreditati)	402.500	1.000.000	334.248	1.736.748	771.445
06 (Contenzioso per contestazioni su forniture ed appalti)	1.768.000	0	475.500	2.243.500	2.046.350
07 (Contenzioso per ritardato / mancato pagamento)	347.851	0	363.629	711.480	633.367
08 (Contenzioso del Personale dipendente)	2.038.710	0	805.652	2.844.363	2.132.794
09 (Contenzioso del Personale convenzionato e non dipendente)	12.001	0	11.000	23.001	22.601
10 (Risarcimento danni (morte, responsabilità professionale etc.))	4.706.679	0	234.263	4.940.942	3.956.063
11 (Altro)	1.256.238	0	237.004	1.493.242	1.410.847
	10.870.296	2.000.000	2.948.961	15.819.256	12.008.285



AZIENDA SANITARIA LOCALE
di
PESCARA

Sede Legale:
Via Renato Paolini, 47
65124 Pescara
P. IVA 01397530682
Tel. 085/425 1
protocollo.aslpe@pec.it

U.O.C. Affari Generali e Legali
Tel. 085/425 3071
PEC: affarilegali.aslpe@pec.it

Prot. n. 35773 del 26/4/2023

Al Direttore U.O.C. Bilancio e Gestione
Economia Finanziaria

OGGETTO: Fondo rischi contenzioso 2022

Per il seguito di competenza si trasmette in allegato alla presente il file excel con il fondo rischi contenzioso aggiornato al 31.12.2022.

Cordiali saluti

Il Direttore dell'U.O.C.
Affari Generali e Legali
(dott.ssa Francesca Rancitelli)

Stato	Oggetto del contenzioso	Atto giuridico più recente	Fascicolo Interno	Attore Ricorrente	Anno Comp.	Anno Inizio	Relazione tecnica	Quota capitale	Interessi rivalutaz. monetaria	Spese legali	Totale Passività potenziale	Valutazione rischio socc.za	% copertura passività	Consistenza Fondo Rischi
-------	-------------------------	----------------------------	-------------------	-------------------	------------	-------------	-------------------	----------------	--------------------------------	--------------	-----------------------------	-----------------------------	-----------------------	--------------------------

6.2.2 Dettaglio Cause in corso – Allegato Nota prot. 0035573/22 del 26/04/2023

In atto	01 (Tetti di Spesa)	memorie (rinvio al 2018)	962-2012	Omissis	2011	2011	giudizio di appello avverso sentenza di I grado	0	0	15.000	15.000	POSSIBILE	50,00%	7.500
In atto	08 (Contenzioso del Personale dipendente)	ricorso Cassazione	734-2013	Omissis	2013	2013	ricorso per Cassazione trasformazione contratto a termine	0	0	30.000	30.000	PROBABILE	90,00%	27.000
In atto	08 (Contenzioso del Personale dipendente)	ricorso Cassazione	735-2013	Omissis	2013	2013	ricorso per Cassazione trasformazione contratto a termine	0	0	30.000	30.000	PROBABILE	90,00%	27.000
In atto	05 (Contestazioni su controllo delle prestazioni rese da accreditati)	atto di appello	630-2014	Omissis	2014	2014	atto di appello	0	0	18.000	18.000	PROBABILE	95,00%	17.100
In atto	11 (Altro)	ricorso previdenziale	79-2014	Omissis	2014	2014	ricorso recupero indebito pensionistico	4.800	0	2.000	6.800	PROBABILE	80,00%	5.440
In atto	08 (Contenzioso del Personale dipendente)	fase decisionale	649-2017	Omissis	2015	2015	cassazione vestizione	0	0	70.000	70.000	PROBABILE	100,00%	70.000
In atto	08 (Contenzioso del Personale dipendente)	fase decisionale	648-2017	Omissis	2015	2015	cassazione vestizione	0	0	40.000	40.000	PROBABILE	100,00%	40.000
In atto	08 (Contenzioso del Personale dipendente)	procedura esecutiva	474-2015	Omissis	2015	2015	recupero somme percepite	0	0	4.500	4.500	POSSIBILE	40,00%	1.800
In atto	11 (Altro)	fase istruttoria	659-2015	Omissis	2015	2015	costituzione parte civile	0	0	4.000	4.000	POSSIBILE	40,00%	1.600
In atto	06 (Contenzioso per contestazioni su forniture ed appalti)	memorie difensive	221-2016	Omissis	2016	2016	Appello avverso la sentenza n.27/2016 (in delibera 1305/2015)	0	0	10.000	10.000	PROBABILE	90,00%	9.000
In atto	01 (Tetti di Spesa)	memorie difensive	486-2016	Omissis	2016	2016	Appello sentenza n.607/2016 saldo prestazioni 2006/2007 (in delib. 458/2012)	0	0	15.000	15.000	PROBABILE	90,00%	13.500
In atto	11 (Altro)	memorie difensive	518-2016	Omissis	2016	2016	A.T.P. (invalidità civile riconosciuta 50%)	0	0	3.000	3.000	PROBABILE	90,00%	2.700
In atto	06 (Contenzioso per contestazioni su forniture ed appalti)	memorie difensive	570-2016	Omissis	2016	2016	Ricorso in appello incidentale Roche avverso la sentenza n.27/2016	0	0	9.500	9.500	PROBABILE	90,00%	8.550
In atto	08 (Contenzioso del Personale dipendente)	memorie difensive	614-2016	Omissis	2016	2016	Recupero crediti mancato preavviso dimissioni	0	0	1.000	1.000	POSSIBILE	30,00%	300
In atto	01 (Tetti di Spesa)	memorie difensive	670-2016	Omissis	2016	2016	recupero crediti clausola aggiuntiva contratto 2010	0	0	40.000	40.000	POSSIBILE	30,00%	12.000
In atto	01 (Tetti di Spesa)	memorie difensive	688-2016	Omissis	2016	2016	Opposizione al decreto ingiuntivo imm. esecutivo e precetto (Extrabudget 2011)	0	1.000.000	20.000	1.020.000	POSSIBILE	30,00%	306.000
In atto	08 (Contenzioso del Personale dipendente)	memorie difensive	721-2016	Omissis	2016	2016	contratti a termine (in delibera n. 1039/2013)	0	0	15.000	15.000	PROBABILE	80,00%	12.000
In atto	01 (Tetti di Spesa)	memorie difensive	861-2016	Omissis	2016	2016	Appello avverso sentenza n.130/2016 - somme sequestro liberatorio Fall. Villa Pini + 2	0	0	35.000	35.000	PROBABILE	100,00%	35.000
In atto	11 (Altro)	memorie difensive	96-2016	Omissis	2016	2016	Atto di citazione in appello avverso la sentenza n. 1103/2015	0	0	500	500	POSSIBILE	40,00%	200
In atto	03 (Tariffe Ospedalità (Case di Cura private))	memorie difensive	1001-2017	Omissis	2017	2017	Pagamento extrabudget anni 2005-2006 e 2007	0	0	5.000	5.000	PROBABILE	90,00%	4.500
In atto	08 (Contenzioso del Personale dipendente)	memorie difensive	1125-2017	Omissis	2017	2017	artt. 317- 318 - 319 c.p.	0	0	2.000	2.000	PROBABILE	100,00%	2.000
In atto	08 (Contenzioso del Personale dipendente)	memorie difensive	25-2017	Omissis	2017	2017	Contratto tempo determinato: risarcimento	0	0	5.000	5.000	PROBABILE	90,00%	4.500
In atto	06 (Contenzioso per contestazioni su forniture ed appalti)	memorie difensive	429-2017	Omissis	2017	2017	Impugnazione sentenza n.1837/2016 (in del. 1651/2011)	1.693.000	0	35.000	1.728.000	PROBABILE	90,00%	1.555.200
In atto	11 (Altro)	memorie difensive	437-2017	Omissis	2017	2017	Opposizione ingiunzioni n.12 e n.13	0	0	438	438	PROBABILE	90,00%	394
In atto	11 (Altro)	memorie difensive	855-2017	Omissis	2017	2017	Opposizione ord. ing.	0	0	800	800	PROBABILE	90,00%	720
In atto	11 (Altro)	memorie difensive	981-2017	Omissis	2017	2017	Procedure monitorie ed esecutive fatture Caravaggio	0	0	8.000	8.000	PROBABILE	90,00%	7.200
In atto	06 (Contenzioso per contestazioni su forniture ed appalti)	memorie difensive	458-2018	Omissis	2018	2018	Impugnazione gara risparmio fiscale	0	0	10.000	10.000	PROBABILE	90,00%	9.000
In atto	08 (Contenzioso del Personale dipendente)	memorie difensive	1502-2019	Omissis	2019	2019	5 ricorsi vestizione (in faldone vestizione)	0	0	10.000	10.000	PROBABILE	90,00%	9.000
In atto	08 (Contenzioso del Personale dipendente)	memorie difensive	423-2018	Omissis	2018	2018	Risarcimento tempo determinato	0	0	10.000	10.000	POSSIBILE	70,00%	7.000
In atto	08 (Contenzioso del Personale dipendente)	memorie difensive	610-2018	Omissis	2018	2018	monetizzazione ferie non fruita (in delibera n. 1009/2015)	0	0	20.000	20.000	POSSIBILE	40,00%	8.000
In atto	11 (Altro)	memorie difensive	682ter-2018	Omissis	2018	2018	Opposizione ordinanza ingiunzione n.29/2018	0	0	1.000	1.000	POSSIBILE	70,00%	700
In atto	11 (Altro)	memorie difensive	697-2018 bis	Omissis	2018	2018	opposizione ordinanza di ingiunzione n. 22/2018	0	0	1.000	1.000	POSSIBILE	30,00%	300
In atto	11 (Altro)	memorie difensive	697-2018 ter	Omissis	2018	2018	opposizione ord. ing. nn. 23,24,25,26,27/2018	0	0	1.000	1.000	POSSIBILE	30,00%	300

Stato	Oggetto del contenzioso	Atto giuridico più recente	Fascicolo Interno	Attore Ricorrente	Anno Comp.	Anno Inizio	Relazione tecnica	Quota capitale	Interessi rivalutaz. monetaria	Spese legali	Totale Passività potenziale	Valutazione rischio socc.za	% copertura passività	Consistenza Fondo Rischi
In atto	08 (Contenzioso del Personale dipendente)	memorie difensive	920-2018	Omissis	2018	2018	Appello sent. n. 272/2017 del trib. pescara - contratti a termine (in delibera n. 24/2017 - FALDONE T.D. ANTONUCCI)	0	0	3.000	3.000	PROBABILE	100,00%	3.000
In atto	05 (Contestazioni su controllo delle prestazioni rese da accreditati)	memorie difensive	1105-2018	Omissis	2018	2018	Riassunzione a seguito sent.1468/2018 (in del. n.484/2010)	0	0	5.368	5.368	PROBABILE	100,00%	5.368
In atto	05 (Contestazioni su controllo delle prestazioni rese da accreditati)	memorie difensive	1106-2018	Omissis	2018	2018	Riassunzione a seguito sent.1467/2018 (in del. n.484/2010)	0	0	8.750	8.750	PROBABILE	95,00%	8.312
In atto	11 (Altro)	memorie difensive	1125-2018	Omissis	2018	2018	Recupero crediti ricoveri Tocco da Casauria, prestazioni dip. prev. e ticket	0	0	5.000	5.000	POSSIBILE	70,00%	3.500
In atto	11 (Altro)	memorie difensive	1185-2018	Omissis	2018	2018	P.O. Penne blocco furgone	0	0	1.800	1.800	PROBABILE	95,00%	1.710
In atto	06 (Contenzioso per contestazioni su forniture ed appalti)	memorie difensive	1196-2018	Omissis	2018	2018	recupero spese di giudizio e registrazione sentenza n. 555/2017 CorteAppAq	0	0	2.000	2.000	POSSIBILE	30,00%	600
In atto	08 (Contenzioso del Personale dipendente)	memorie difensive	1220-2018	Omissis	2018	2018	artt. 81 e 640, comma 2 c.p.p.	0	0	1.400	1.400	PROBABILE	95,00%	1.330
In atto	08 (Contenzioso del Personale dipendente)	memorie difensive	495-2018	Omissis	2018	2018	vestizione (in delibera n. 54/2015 - Faldone)	0	0	12.000	12.000	PROBABILE	100,00%	12.000
In atto	06 (Contenzioso per contestazioni su forniture ed appalti)	memorie difensive	498-2018	Omissis	2018	2018	Giudizio penale costituzione parte civile (in del. n.328/2018)	0	0	2.000	2.000	PROBABILE	95,00%	1.900
In atto	07 (Contenzioso per ritardato / mancato pagamento)	memorie difensive	528-2018	Omissis	2018	2018	Opposizione decreto ingiuntivo	0	0	7.500	7.500	PROBABILE	95,00%	7.125
In atto	08 (Contenzioso del Personale dipendente)	memorie difensive	1386-2018	Omissis	2018	2018	Cassazione sentenza n.1335/2018	0	0	10.000	10.000	POSSIBILE	40,00%	4.000
In atto	08 (Contenzioso del Personale dipendente)	memorie difensive	429-2019	Omissis	2019	2019	artt 81, 640, comma 2, 476-482 c.p. e 55 quinquies d.lgs n. 165/2001	0	0	5.000	5.000	POSSIBILE	50,00%	2.500
In atto	08 (Contenzioso del Personale dipendente)	memorie difensive	651-2019	Omissis	2019	2019	differenze retributive	0	0	10.000	10.000	POSSIBILE	40,00%	4.000
In atto	06 (Contenzioso per contestazioni su forniture ed appalti)	memorie difensive	730-2019	Omissis	2019	2019	Ricorso straordinario	0	0	4.500	4.500	PROBABILE	80,00%	3.600
In atto	08 (Contenzioso del Personale dipendente)	memorie difensive	748-2019	Omissis	2019	2019	vestizione (in delibera n. 1461/2014 - Faldone tempo tuta)	10.000	0	8.000	18.000	PROBABILE	100,00%	18.000
In atto	08 (Contenzioso del Personale dipendente)	memorie difensive	748-2019 bis	Omissis	2019	2019	vestizione (in delibera n. 1461/2014 - Faldone tempo tuta)	10.000	0	8.000	18.000	PROBABILE	100,00%	18.000
In atto	08 (Contenzioso del Personale dipendente)	memorie difensive	748-2019 ter	Omissis	2019	2019	vestizione (in delibera n. 1461/2014 - Faldone tempo tuta)	10.000	0	8.000	18.000	PROBABILE	100,00%	18.000
In atto	11 (Altro)	memorie difensive	761-2019	Omissis	2019	2019	opposizione a ordinanze di ingiunzione nn. 66.67.68.69 e 70/2019	0	0	3.000	3.000	PROBABILE	95,00%	2.850
In atto	05 (Contestazioni su controllo delle prestazioni rese da accreditati)	memorie difensive	828-2019	Omissis	2019	2019	Impugnazione nota decurtazione	0	0	15.000	15.000	POSSIBILE	30,00%	4.500
In atto	08 (Contenzioso del Personale dipendente)	memorie difensive	870-2019	Omissis	2019	2019	impugnazione sentenza Corte di Appello AQ n. 298/2019	0	0	10.000	10.000	POSSIBILE	30,00%	3.000
In atto	05 (Contestazioni su controllo delle prestazioni rese da accreditati)	memorie difensive	1055-2019	Omissis	2019	2019	Impugnazione provvedimento decurtazione fatture	0	0	10.000	10.000	PROBABILE	95,00%	9.500
In atto	11 (Altro)	memorie difensive	1056-2019	Omissis	2019	2019	Annullamento delibera n.672/2019	0	0	3.000	3.000	POSSIBILE	60,00%	1.800
In atto	10 (Risarcimento danni (morte, responsabilità professionale etc.))	memorie difensive	1025-2019	Omissis	2019	2019	Azione di risarcimento danni	700.000	0	20.000	720.000	PROBABILE	90,00%	648.000
In atto	07 (Contenzioso per ritardato / mancato pagamento)	memorie difensive	1084-2019	Omissis	2019	2019	Ricorso per Cassazione avverso sent. 197/2019 (in del. 241/2010)	0	0	6.000	6.000	PROBABILE	90,00%	5.400
In atto	08 (Contenzioso del Personale dipendente)	memorie difensive	1208-2019	Omissis	2019	2019	riconoscimento trattamento economico dirigente I livelli	0	0	1.000	1.000	PROBABILE	95,00%	950
In atto	11 (Altro)	memorie difensive	1312-2019	Omissis	2019	2019	cassazione sentenza n. 1288/2019 (in delibera n. 1279/2012 - faldoncino)	0	0	5.000	5.000	POSSIBILE	40,00%	2.000
In atto	07 (Contenzioso per ritardato / mancato pagamento)	memorie difensive	1384-2019 (A)	Omissis	2019	2019	Risarcimento triennio 2010-2013 decurtazione tariffaria	0	0	10.000	10.000	POSSIBILE	60,00%	6.000
In atto	05 (Contestazioni su controllo delle prestazioni rese da accreditati)	memorie difensive	1394-2019	Omissis	2019	2019	ricorso in cassazione sent.1608/19 (in 963/2013)	0	0	5.131	5.131	POSSIBILE	50,00%	2.566
In atto	11 (Altro)	memorie difensive	1541-2019	Omissis	2019	2019	Atto citazione pagamento farmaci (in delibera n. 1541/2019)	20.257	0	10.000	30.257	PROBABILE	95,00%	28.744
In atto	10 (Risarcimento danni (morte, responsabilità professionale etc.))	memorie difensive	15-2020	Omissis	2020	2020	risarcimento danni	0	0	65.000	65.000	PROBABILE	100,00%	65.000
In atto	06 (Contenzioso per contestazioni su forniture ed appalti)	memorie difensive	173-2020	Omissis	2020	2020	Impugnazione determina ABS distributori (in del. 1021/2019)	0	0	25.000	25.000	PROBABILE	100,00%	25.000

Stato	Oggetto del contenzioso	Atto giuridico più recente	Fascicolo Interno	Attore Ricorrente	Anno Comp.	Anno Inizio	Relazione tecnica	Quota capitale	Interessi rivalutaz. monetaria	Spese legali	Totale Passività potenziale	Valutazione rischio socc.za	% copertura passività	Consistenza Fondo Rischi
In atto	07 (Contenzioso per ritardato / mancato pagamento)	memorie difensive	174-2020	Omissis	2020	2020	Appello Sentenza - (in del. n.13/2013)	12.000	0	15.000	27.000	PROBABILE	100,00%	27.000
In atto	10 (Risarcimento danni (morte, responsabilità professionale etc.))	memorie difensive	570-2020	Omissis	2020	2020	risarcimento danni	250.000	0	15.000	265.000	PROBABILE	100,00%	265.000
In atto	08 (Contenzioso del Personale dipendente)	memorie difensive	228-2020	Omissis	2020	2020	Riassunzione giudizio innanzi alla Corte di Appello di Ancona	26.000	0	10.000	36.000	PROBABILE	100,00%	36.000
In atto	11 (Altro)	memorie difensive	246-2020	Omissis	2020	2020	Costituzione Parte civile	0	0	3.500	3.500	PROBABILE	100,00%	3.500
In atto	06 (Contenzioso per contestazioni su forniture ed appalti)	memorie difensive	289-2020	Omissis	2020	2020	Citazione risarcimento danni	0	0	5.000	5.000	PROBABILE	100,00%	5.000
In atto	11 (Altro)	memorie difensive	290-2020	Omissis	2020	2020	Opp. sanzione amm. appello sentenza (in del.1185/2019)	0	0	10.000	10.000	PROBABILE	90,00%	9.000
In atto	07 (Contenzioso per ritardato / mancato pagamento)	memorie difensive	335-2020	Omissis	2020	2020	opp. d.i.ng. n.367/2020 fatture 2010-2016 (in del. n.1384/2016)	0	0	50.000	50.000	POSSIBILE	60,00%	30.000
In atto	11 (Altro)	memorie difensive	336-2020	Omissis	2020	2020	recupero crediti (in delibera)	0	0	600	600	PROBABILE	100,00%	600
In atto	08 (Contenzioso del Personale dipendente)	memorie difensive	468-2020	Omissis	2020	2020	Pagamento differenze retributive dirigente	587.570	0	15.000	602.570	REMOTO	1,00%	6.026
In atto	11 (Altro)	memorie difensive	483-2020	Omissis	2020	2020	Pagamento retta casa di cura	74.527	0	15.000	89.527	PROBABILE	100,00%	89.527
In atto	08 (Contenzioso del Personale dipendente)	memorie difensive	505-2020	Omissis	2020	2020	contratti a termine - recupero crediti da sentenza n. 1918/2019 r.g. sent. CorteAppRoma (in delibera n. 1497/2011)	0	0	6.000	6.000	POSSIBILE	50,00%	3.000
In atto	08 (Contenzioso del Personale dipendente)	memorie difensive	507-2020	Omissis	2020	2020	recupero somme contratti tempo determinato (in delibera n. 1115/2011)	0	0	6.000	6.000	POSSIBILE	50,00%	3.000
In atto	08 (Contenzioso del Personale dipendente)	memorie difensive	507-2020 ter	Omissis	2020	2020	recupero somme contratti tempo determinato (in delibera n. 1115/2011)	0	0	6.000	6.000	POSSIBILE	50,00%	3.000
In atto	08 (Contenzioso del Personale dipendente)	memorie difensive	507-2020bis	Omissis	2020	2020	recupero somme contratti tempo determinato (in delibera n. 1115/2011)	0	0	6.000	6.000	PROBABILE	100,00%	6.000
In atto	05 (Contestazioni su controllo delle prestazioni rese da accreditati)	memorie difensive	52-2020	Omissis	2020	2020	Appello pagamento extrabudget anni 2005-2006 e 2007 (in del. 1001/2017)	0	0	10.000	10.000	PROBABILE	100,00%	10.000
In atto	08 (Contenzioso del Personale dipendente)	memorie difensive	537-2020	Omissis	2020	2020	impugnazione sentenza n.286/2019 del 6.6.2019 Tribunale di Pescara Sez. Lavoro - anzianta' di carriera differenze retributive (in delibera n.32/2019)	0	0	12.000	12.000	PROBABILE	100,00%	12.000
In atto	06 (Contenzioso per contestazioni su forniture ed appalti)	memorie difensive	540-2020	Omissis	2020	2020	Impugnazione aggiudicazione gara mensa	0	0	12.000	12.000	PROBABILE	100,00%	12.000
In atto	11 (Altro)	memorie difensive	54-2020	Omissis	2020	2020	reclamo (in del. 1425/2019)	0	0	1.500	1.500	PROBABILE	100,00%	1.500
In atto	08 (Contenzioso del Personale dipendente)	memorie difensive	559-2020	Omissis	2020	2020	tempo tuta - appello sentenza di rigetto n. 167/2019 (in delibera n. 187/2018 - faldone tempo tuta)	400.000	0	1.800	401.800	PROBABILE	100,00%	401.800
In atto	05 (Contestazioni su controllo delle prestazioni rese da accreditati)	memorie difensive	686-2020	Omissis	2020	2020	impugnazione per cassazione sentenza (in del. n.309/2017)	0	0	20.000	20.000	POSSIBILE	50,00%	10.000
In atto	06 (Contenzioso per contestazioni su forniture ed appalti)	memorie difensive	753-2020	Omissis	2020	2020	ricorso avverso l'esclusione	0	0	60.000	60.000	PROBABILE	100,00%	60.000
In atto	05 (Contestazioni su controllo delle prestazioni rese da accreditati)	memorie difensive	730-2020	Omissis	2020	2020	Prestazioni 2008 - Corte cassazione (in del. n. 1045/2012)	0	0	25.000	25.000	POSSIBILE	60,00%	15.000
In atto	05 (Contestazioni su controllo delle prestazioni rese da accreditati)	memorie difensive	750-2020	Omissis	2020	2020	Due giudizi pagamento prest. psicoriab anni 2015-2018	400.000	0	30.000	430.000	POSSIBILE	60,00%	258.000
In atto	05 (Contestazioni su controllo delle prestazioni rese da accreditati)	memorie difensive	895-2020	Omissis	2020	2020	Appello sentenza 465/2020 Decreto ing. 236/16 (Extrabudget 2010) (In delibera n.246/2016)	0	1.000.000	30.000	1.030.000	POSSIBILE	30,00%	309.000
In atto	06 (Contenzioso per contestazioni su forniture ed appalti)	memorie difensive	993-2020	Omissis	2020	2020	Gara Risonanza magnetica	0	0	12.000	12.000	PROBABILE	90,00%	10.800
In atto	08 (Contenzioso del Personale dipendente)	memorie difensive	991-2020	Omissis	2020	2020	riconoscimento trattamento economico "C" (in del.1092/2018)	50.000	0	15.000	65.000	PROBABILE	100,00%	65.000
In atto	06 (Contenzioso per contestazioni su forniture ed appalti)	memorie difensive	992-2020	Omissis	2020	2020	impugnazione sentenza appello (in delib.1046/2013)	0	0	8.000	8.000	POSSIBILE	40,00%	3.200
In atto	05 (Contestazioni su controllo delle prestazioni rese da accreditati)	memorie difensive	1007-2020	Omissis	2020	2020	Impugnazione nota prot.0070588/20 decurtazione DCA n.64/2012	0	0	24.000	24.000	PROBABILE	90,00%	21.600
In atto	08 (Contenzioso del Personale dipendente)	memorie difensive	1279-2020	Omissis	2020	2020	Ricorso avverso trasferimento	0	0	10.000	10.000	POSSIBILE	50,00%	5.000

Stato	Oggetto del contenzioso	Atto giuridico più recente	Fascicolo Interno	Attore Ricorrente	Anno Comp.	Anno Inizio	Relazione tecnica	Quota capitale	Interessi rivalutaz. monetaria	Spese legali	Totale Passività potenziale	Valutazione rischio socc.za	% copertura passività	Consistenza Fondo Rischi
In atto	08 (Contenzioso del Personale dipendente)	memorie difensive	1411-2020	Omissis	2020	2020	Impugnazione Cass. sentenza n.122/2020 (in Del. 354/2017)	0	0	8.000	8.000	POSSIBILE	70,00%	5.600
In atto	08 (Contenzioso del Personale dipendente)	memorie difensive	1458-2020	Omissis	2020	2020	pagamento/rimborso iscrizione albo professionale	0	0	10.000	10.000	POSSIBILE	60,00%	6.000
In atto	08 (Contenzioso del Personale dipendente)	memorie difensive	1459-2020	Omissis	2020	2020	pagamento/rimborso iscrizione albo professionale opi	0	0	10.000	10.000	POSSIBILE	60,00%	6.000
In atto	10 (Risarcimento danni (morte, responsabilità professionale etc.))	memorie difensive	1476-2020	Omissis	2020	2020	giudizio Tribunale ordinario di Pescara; sinistro del 9 febbraio 2011	1.126.679	0	70.000	1.196.679	PROBABILE	100,00%	1.196.679
In atto	05 (Contestazioni su controllo delle prestazioni rese da accreditati)	memorie difensive	1496-2020	Omissis	2020	2020	Pagamento prestazioni ospedaliere 2018	0	0	30.000	30.000	POSSIBILE	70,00%	21.000
In atto	05 (Contestazioni su controllo delle prestazioni rese da accreditati)	memorie difensive	1685-2020	Omissis	2020	2020	Appello Sent.133/20 prestazioni anno 2008 (in del. 25/2016)	0	0	15.000	15.000	PROBABILE	90,00%	13.500
In atto	08 (Contenzioso del Personale dipendente)	memorie difensive	1710-2020	Omissis	2020	2020	Ricorso avverso sanzioni disciplinari	0	0	20.000	20.000	POSSIBILE	70,00%	14.000
In atto	08 (Contenzioso del Personale dipendente)	memorie difensive	67-2021	Omissis	2020	2020	vestizione I grado	800.000	0	50.000	850.000	PROBABILE	100,00%	850.000
In atto	05 (Contestazioni su controllo delle prestazioni rese da accreditati)		3-2021	Omissis	2021	2021	Ricorso e motivi aggiunti Ospedaliere 2013 --- collegata alla 750-2020	0	0	8.000	8.000	POSSIBILE	50,00%	4.000
In atto	05 (Contestazioni su controllo delle prestazioni rese da accreditati)	memorie difensive	15-2021	Omissis	2021	2021	Ricorso decurtazioni NOC - Nota Prot. 0108547/21	0	0	25.000	25.000	PROBABILE	90,00%	22.500
In atto	05 (Contestazioni su controllo delle prestazioni rese da accreditati)	memorie difensive	22-2021	Omissis	2021	2021	Opp. decreto ingiuntivo socialmente pericolosi 2017-2020	0	0	10.000	10.000	POSSIBILE	40,00%	4.000
In atto	06 (Contenzioso per contestazioni su forniture ed appalti)	memorie difensive	25-2021	Omissis	2021	2021	Ottemperanza sentenza n.4910/2020 (in del. 1021/2019)	0	0	20.000	20.000	PROBABILE	100,00%	20.000
In atto	08 (Contenzioso del Personale dipendente)	memorie difensive	051-2021	Omissis	2021	2021	art. 81, 110 e 353, commi 1 e 2, c.p.	0	0	1.500	1.500	PROBABILE	100,00%	1.500
In atto	10 (Risarcimento danni (morte, responsabilità professionale etc.))	memorie difensive	29-2021	Omissis	2021	2021	Ricorso ex art. 702 bis c.p.c. in delibera n. 1112/2018	0	0	0	0	PROBABILE	100,00%	0
In atto	08 (Contenzioso del Personale dipendente)	memorie difensive	44-2021	Omissis	2021	2021	Impugnazione esclusione concorso fisioterapisti	0	0	3.400	3.400	PROBABILE	100,00%	3.400
In atto	08 (Contenzioso del Personale dipendente)	memorie difensive	33-2021	Omissis	2021	2021	Ricorso avverso trasferimento (in Del. 1710/20)	0	0	2.292	2.292	PROBABILE	95,00%	2.178
In atto	08 (Contenzioso del Personale dipendente)	memorie difensive	89-2021	Omissis	2021	2021	Opposizione sanzione amministrativa	0	0	1.500	1.500	PROBABILE	98,00%	1.470
In atto	05 (Contestazioni su controllo delle prestazioni rese da accreditati)	memorie difensive	161-2021	Omissis	2021	2021	Appello sentenza per Pagamento prestazioni sanitarie anno 2009 (in Del. 822/2016)	0	0	20.000	20.000	POSSIBILE	70,00%	14.000
In atto	05 (Contestazioni su controllo delle prestazioni rese da accreditati)	memorie difensive	160-2021	Omissis	2021	2021	Appello sentenza per Pagamento prestazioni sanitarie anno 2009 (in Del. 822/2016)	0	0	15.000	15.000	POSSIBILE	70,00%	10.500
In atto	06 (Contenzioso per contestazioni su forniture ed appalti)	memorie difensive	159-2021	Omissis	2021	2021	Citazione querela di falso (in del. 241/2017)	0	0	20.000	20.000	PROBABILE	100,00%	20.000
In atto	06 (Contenzioso per contestazioni su forniture ed appalti)	memorie difensive	322-2021	Omissis	2021	2021	Annulamento delibera aggiudicazione n.1799/2020 (in Del. 406/2019)	0	0	7.500	7.500	PROBABILE	100,00%	7.500
In atto	05 (Contestazioni su controllo delle prestazioni rese da accreditati)	memorie difensive	469-2021	Omissis	2021	2021	Ricorso decurtazioni NOC - Nota Prot. 0173644/21	0	0	5.000	5.000	POSSIBILE	70,00%	3.500
In atto	07 (Contenzioso per ritardato / mancato pagamento)	memorie difensive	470-2021	Omissis	2021	2021	n.2 atti di citazione pagamento fatture ABS, Gacep e Telecomunicazioni	0	0	16.000	16.000	PROBABILE	80,00%	12.800
In atto	07 (Contenzioso per ritardato / mancato pagamento)	memorie difensive	471-2021	Omissis	2021	2021	Cassazione sentenza n.719/2015 (in delibera n.651/2012)	0	0	5.129	5.129	POSSIBILE	30,00%	1.539
In atto	10 (Risarcimento danni (morte, responsabilità professionale etc.))	memorie difensive	571-2021	Omissis	2021	2021	Accesso agli atti (in Del. n.18/2021)	0	0	2.000	2.000	POSSIBILE	60,00%	1.200
In atto	11 (Altro)	memorie difensive	642-2021	Omissis	2021	2021	reati p. e p. artt. 81 cpv e 482 c.p. in relazione all'art. 476 c.p.	0	0	1.200	1.200	PROBABILE	100,00%	1.200
In atto	11 (Altro)	memorie difensive	680-2021	Omissis	2021	2021	impugnazione sentenza n. 1418/2018 del Tribunale di Pescara in funzione di Giudice di gravame (in d.D.G. n. 1083/2017)	0	0	1.200	1.200	PROBABILE	100,00%	1.200
In atto	06 (Contenzioso per contestazioni su forniture ed appalti)	memorie difensive	718-2021	Omissis	2021	2021	gara mensa - Ricorso per revocazione (in del. 540/21)	0	0	17.000	17.000	PROBABILE	100,00%	17.000
In atto	11 (Altro)	memorie difensive	731-2021	Omissis	2021	2021	Appello sentenza n.414/2021 (in del. 150/2021)	0	0	5.000	5.000	PROBABILE	100,00%	5.000

Stato	Oggetto del contenzioso	Atto giuridico più recente	Fascicolo Interno	Attore Ricorrente	Anno Comp.	Anno Inizio	Relazione tecnica	Quota capitale	Interessi rivalutaz. monetaria	Spese legali	Totale Passività potenziale	Valutazione rischio socc.za	% copertura passività	Consistenza Fondo Rischi
In atto	06 (Contenzioso per contestazioni su forniture ed appalti)	memorie difensive	885-2021	Omissis	2021	2021	Impugnazione annullamento gara residenze psichiatriche	0	0	6.000	6.000	PROBABILE	100,00%	6.000
In atto	11 (Altro)	memorie difensive	883-2021	Omissis	2021	2021	Ricorso avverso silenzio accesso atti	0	0	5.000	5.000	PROBABILE	100,00%	5.000
In atto	11 (Altro)	memorie difensive	987-2021	Omissis	2021	2021	Ricorso per Cassazione Eliporto (in d.D.G. n. 1047/2013)	0	0	50.000	50.000	PROBABILE	100,00%	50.000
In atto	07 (Contenzioso per ritardato / mancato pagamento)	memorie difensive	1029-2021	Omissis	2021	2021	Cassazione sentenza n.401/2021 (in delibera n.651/2012)	0	0	15.000	15.000	POSSIBILE	50,00%	7.500
In atto	06 (Contenzioso per contestazioni su forniture ed appalti)	memorie difensive	1030-2021	Omissis	2021	2021	Impugnazione annullamento gara residenze psichiatriche (In Del. 885/2021)	0	0	25.000	25.000	PROBABILE	100,00%	25.000
In atto	08 (Contenzioso del Personale dipendente)	memorie difensive	1009-2021	Omissis	2021	2021	700 c.p.c. Dipartimento amministrativo	0	0	6.000	6.000	PROBABILE	95,00%	5.700
In atto	11 (Altro)	memorie difensive	0053-2021	Omissis	2021	2021	Costituzione Parte civile	0	0	6.966	6.966	PROBABILE	100,00%	6.966
In atto	05 (Contestazioni su controllo delle prestazioni rese da accreditati)	memorie difensive	1106-2021	Omissis	2021	2021	Opposizione decreto ingiuntivo pagamento prestazioni	2.500	0	5.000	7.500	PROBABILE	100,00%	7.500
In atto	10 (Risarcimento danni (morte, responsabilità professionale etc.))	memorie difensive	1282-2021	Omissis	2021	2021	Atto di citazione in appello in delibera 961/2013	0	0	5.606	5.606	PROBABILE	100,00%	5.606
In atto	08 (Contenzioso del Personale dipendente)	memorie difensive	1271-2021	Omissis	2021	2021	Ricorso avverso seconda sanzione (in Del. 1710/20)	0	0	8.000	8.000	PROBABILE	95,00%	7.600
In atto	08 (Contenzioso del Personale dipendente)	memorie difensive	1367-2021	Omissis	2021	2021	Impugnazione delibera concorso D	0	0	5.000	5.000	PROBABILE	100,00%	5.000
In atto	10 (Risarcimento danni (morte, responsabilità professionale etc.))	memorie difensive	1389-2021	Omissis	2021	2021	Atto di appello in delibera n. 968/2009	400.000	0	3.060	403.060	PROBABILE	100,00%	403.060
In atto	08 (Contenzioso del Personale dipendente)	memorie difensive	1412-2021	Omissis	2021	2021	Appello Costituzione parte civile (in Del. 318/2017)	0	0	1.050	1.050	PROBABILE	100,00%	1.050
In atto	10 (Risarcimento danni (morte, responsabilità professionale etc.))	memorie difensive	1492-2021	Omissis	2021	2021	Risarcimento danni parcheggio	10.000	0	3.597	13.597	POSSIBILE	70,00%	9.518
In atto	11 (Altro)	memorie difensive	1490-2021	Omissis	2021	2021	Opposizione Sanzione Amministrativa	0	0	4.500	4.500	PROBABILE	95,00%	4.275
In atto	02 (Tariffe Riabilitazione ex art. 26)	memorie difensive	1491-2021	Omissis	2021	2021	Cassazione prestazioni anno 2008 (in Del. 25/2016)	0	0	13.000	13.000	PROBABILE	100,00%	13.000
In atto	09 (Contenzioso del Personale convenzionato e non dipendente)	memorie difensive	1567-2021	Omissis	2021	2021	Opposizione precetto (in del.1360/2014)	12.001	0	3.000	15.001	PROBABILE	100,00%	15.001
In atto	07 (Contenzioso per ritardato / mancato pagamento)	memorie difensive	1564-2021	Omissis	2021	2021	Appello sent. 1500/2020 pagamento lavori (in del. 323/2015)	73.908	0	15.000	88.908	PROBABILE	100,00%	88.908
In atto	04 (Tariffe specialistica, ecc.)	memorie difensive	1565-2021	Omissis	2021	2021	Appello Ambulatoriali 2005-2007 e Art.26 2006-2007 (in del.751/2020)	0	0	7.924	7.924	POSSIBILE	60,00%	4.755
In atto	07 (Contenzioso per ritardato / mancato pagamento)	memorie difensive	1630-2021	Omissis	2021	2021	Impugnazione in appello (In delibera n.1031/2014)	0	0	18.000	18.000	POSSIBILE	60,00%	10.800
In atto	08 (Contenzioso del Personale dipendente)	memorie difensive	1755-2021	Omissis	2021	2021	Appello costituzione parte civile (In del. 1125/2017)	0	0	1.650	1.650	PROBABILE	100,00%	1.650
In atto	08 (Contenzioso del Personale dipendente)	memorie difensive	1757-2021	Omissis	2021	2021	Concorso cardiologia	0	0	7.500	7.500	POSSIBILE	70,00%	5.250
In atto	08 (Contenzioso del Personale dipendente)	memorie difensive	1814-2021	Omissis	2021	2021	Impugnazione avviso mobilità medicina lavoro	0	0	7.000	7.000	PROBABILE	90,00%	6.300
In atto	07 (Contenzioso per ritardato / mancato pagamento)	memorie difensive	1807-2021	Omissis	2021	2021	Citazione pagamento fatture ABS	150.000	0	15.000	165.000	PROBABILE	90,00%	148.500
In atto	08 (Contenzioso del Personale dipendente)	memorie difensive	1808-2021	Omissis	2021	2021	Impugnazione trasferimento e demansionamento	0	0	5.000	5.000	PROBABILE	90,00%	4.500
In atto	11 (Altro)	memorie difensive	1806-2021	Omissis	2021	2021	Opposizione sanzione amministrativa	0	0	5.000	5.000	PROBABILE	85,00%	4.250
In atto	01 (Tetti di Spesa)	memorie difensive	1877-2021	Omissis	2021	2021	opp. d.i.ng. n.1727/2021 fatture De Cesariis	0	0	5.015	5.015	POSSIBILE	60,00%	3.009
In atto	11 (Altro)	memorie difensive	1878-2021	Omissis	2021	2021	annullamento provvedimento n.360/2018 (in del. n.541/2017)	0	0	17.000	17.000	POSSIBILE	70,00%	11.900
In atto	01 (Tetti di Spesa)	memorie difensive	0056-2021	Omissis	2021	2021	Regolamento Competenza opp. d.i.ng. n.367/2020 Delibera 335/20 (in del. n.1384/2019)	0	0	8.671	8.671	PROBABILE	100,00%	8.671
In atto	01 (Tetti di Spesa)	memorie difensive	1983-2021	Omissis	2021	2021	opp. d.i.ng. n.1921/2021 fatture Synergo	0	0	4.054	4.054	POSSIBILE	60,00%	2.433
In atto	09 (Contenzioso del Personale convenzionato e non dipendente)	memorie difensive	2085-2021	Omissis	2021	2021	impugnazione esclusione incarico pediatria	0	0	8.000	8.000	PROBABILE	95,00%	7.600
In atto	01 (Tetti di Spesa)	memorie difensive	8-2022	Omissis	2022	2022	Opp. decreti ingiuntivi interessi mora	0	0	50.000	50.000	PROBABILE	95,00%	47.500
In atto	08 (Contenzioso del Personale dipendente)	memorie difensive	40-2022	Omissis	2022	2022	Deconvenzionamento	0	0	40.000	40.000	PROBABILE	80,00%	32.000

Stato	Oggetto del contenzioso	Atto giuridico più recente	Fascicolo Interno	Attore Ricorrente	Anno Comp.	Anno Inizio	Relazione tecnica	Quota capitale	Interessi rivalutaz. monetaria	Spese legali	Totale Passività potenziale	Valutazione rischio socc.za	% copertura passività	Consistenza Fondo Rischi
In atto	06 (Contenzioso per contestazioni su forniture ed appalti)	memorie difensive	76-2022	Omissis	2022	2022	impugnazione gara	0		35.000	35.000	PROBABILE	95,00%	33.250
In atto	06 (Contenzioso per contestazioni su forniture ed appalti)	memorie difensive	224-2022	Omissis	2022	2022	Iscrizione casellario Anac	0		25.000	25.000	PROBABILE	95,00%	23.750
In atto	06 (Contenzioso per contestazioni su forniture ed appalti)	memorie difensive	220-2022	Omissis	2022	2022	Iscrizione casellario Anac	0		25.000	25.000	PROBABILE	95,00%	23.750
In atto	01 (Tetti di Spesa)	memorie difensive	301-2022	Omissis	2022	2022	riassunzione opposizione decreto ingiuntivo n.1462/2019 (in del. 1384/19 B)	0	0	25.000	25.000	PROBABILE	95,00%	23.750
In atto	01 (Tetti di Spesa)	memorie difensive	294-2022	Omissis	2022	2022	Chiamata in causa giudizio contro Regione Abruzzo	0		25.000	25.000	PROBABILE	95,00%	23.750
In atto	08 (Contenzioso del Personale dipendente)	memorie difensive	300-2022	Omissis	2022	2022	Appello Opposizione sanzione amministrativa (in Del. n.1292/2021)	0	0	6.000	6.000	PROBABILE	95,00%	5.700
In atto	08 (Contenzioso del Personale dipendente)	memorie difensive	382-2022	Omissis	2022	2022	Richiesta restituzione somme (in Del. n.513/2017)	0		8.000	8.000	PROBABILE	95,00%	7.600
In atto	02 (Tariffe Riabilitazione ex art. 26)	memorie difensive	451-2022	Omissis	2022	2022	Impugnazione Cassazione (in Del. 562/2016)	0	0	20.000	20.000	PROBABILE	95,00%	19.000
In atto	08 (Contenzioso del Personale dipendente)	memorie difensive	604-2022	Omissis	2022	2022	II° Ricorso accesso atti (in Del. 883/21)	0		8.000	8.000	PROBABILE	95,00%	7.600
In atto	07 (Contenzioso per ritardato / mancato pagamento)	memorie difensive	608-2022	Omissis	2022	2022	Recupero crediti ricoveri Tocco da Casauria e ticket	0	0	6.000	6.000	PROBABILE	95,00%	5.700
In atto	07 (Contenzioso per ritardato / mancato pagamento)	memorie difensive	607-2022	Omissis	2022	2022	Recupero crediti	0	0	6.000	6.000	PROBABILE	95,00%	5.700
In atto	06 (Contenzioso per contestazioni su forniture ed appalti)	memorie difensive	606-2022	Omissis	2022	2022	Ricorso avverso diniego accesso atti (in del. 1021/2019)	0		15.000	15.000	PROBABILE	95,00%	14.250
In atto	10 (Risarcimento danni (morte, responsabilità professionale etc.))	memorie difensive	645-2022	Omissis	2022	2022	Risarcimento danni	2.220.000		50.000	2.270.000	POSSIBILE	60,00%	1.362.000
In atto	08 (Contenzioso del Personale dipendente)	memorie difensive	458-2022	Omissis	2022	2022	Appello - Sentenza di Riggio n. 300/2021 (in delibera DG n. 1458/2020 - iscrizione OPI)	0		10.000	10.000	PROBABILE	95,00%	9.500
In atto	08 (Contenzioso del Personale dipendente)	memorie difensive	0474-2022	Omissis	2022	2022	Appello Sentenza di Riggio n. 94/2021 (in del. DG n. 1459/2020 - iscrizione OPI)	0		5.000	5.000	PROBABILE	95,00%	4.750
In atto	06 (Contenzioso per contestazioni su forniture ed appalti)	memorie difensive	732-2022	Omissis	2022	2022	impugnazione gara (in Del. n.76/2022)	0		15.000	15.000	PROBABILE	95,00%	14.250
In atto	06 (Contenzioso per contestazioni su forniture ed appalti)	memorie difensive	937-2022	Omissis	2022	2022	Appello sentenza TAR del.753 (in del. 241/2017)	0		30.000	30.000	PROBABILE	95,00%	28.500
In atto	08 (Contenzioso del Personale dipendente)	memorie difensive	734-2022	Omissis	2022	2022	Opposizione Sent. 268/22 (in del.1360/2014)	12.001		10.000	22.001	PROBABILE	95,00%	20.901
In atto	08 (Contenzioso del Personale dipendente)	memorie difensive	733-2022	Omissis	2022	2022	Regolamento preventivo giurisdizione (in Del. 40/2022)	0		10.000	10.000	PROBABILE	95,00%	9.500
In atto	08 (Contenzioso del Personale dipendente)	memorie difensive	761-2022	Omissis	2022	2022	Appello Sentenza di Riggio n. 547/2021 (in Del. n. 1503/2021 - esecuzione Sent. Tempo Tuta) IN FALD. TEMPO TUTA	50.000		10.000	60.000	PROBABILE	95,00%	57.000
In atto	11 (Altro)	memorie difensive	831-2022	Omissis	2022	2022	Giudizio Giudice di Pace di Pescara	0		6.000	6.000	PROBABILE	95,00%	5.700
In atto	08 (Contenzioso del Personale dipendente)	memorie difensive	0632-2022	Omissis	2022	2022	Appello Sent. n. 350/2021 (in del n. 892/21)	3.472		5.000	8.472	PROBABILE	95,00%	8.048
In atto	08 (Contenzioso del Personale dipendente)	memorie difensive	635-2022	Omissis	2022	2022	Corte d'Appello dell'Aquila autorizzazione alla riassunzione (in faldone Contratti a termine) Corte di Cassazione Ordinanza. n. 6493/2022	0		20.000	20.000	PROBABILE	95,00%	19.000
In atto	08 (Contenzioso del Personale dipendente)	memorie difensive	521-2022	Omissis	2022	2022	Corte d'Appello dell'Aquila autorizzazione alla riassunzione (in faldone Contratti a termine) Corte di Cassazione Ordinanza. n. 6891/2022	0		20.000	20.000	PROBABILE	95,00%	19.000
In atto	08 (Contenzioso del Personale dipendente)	memorie difensive	863-2022	Omissis	2022	2022	Pagamento indennità sostitutiva ferie	75.000		25.000	100.000	PROBABILE	95,00%	95.000
In atto	08 (Contenzioso del Personale dipendente)	memorie difensive	864-2022	Omissis	2022	2022	Opposizione sanzione amministrativa	4.667		15.000	19.667	PROBABILE	95,00%	18.684
In atto	01 (Tetti di Spesa)	memorie difensive	885-2022	Omissis	2022	2022	Prestazioni 2008 - Giudizio per Cassazione (in del. n.25/2016)	0	0	12.000	12.000	PROBABILE	95,00%	11.400
In atto	08 (Contenzioso del Personale dipendente)	memorie difensive	1198-2022	Omissis	2022	2022	Ricorso 700 c.p.c.	0		8.000	8.000	PROBABILE	95,00%	7.600

Stato	Oggetto del contenzioso	Atto giuridico più recente	Fascicolo Interno	Attore Ricorrente	Anno Comp.	Anno Inizio	Relazione tecnica	Quota capitale	Interessi rivalutaz. monetaria	Spese legali	Totale Passività potenziale	Valutazione rischio socc.za	% copertura passività	Consistenza Fondo Rischi
In atto	11 (Altro)	memorie difensive	1215-2022	Omissis	2022	2022	sospensione attività	0		5.000	5.000	PROBABILE	95,00%	4.750
In atto	11 (Altro)	memorie difensive	1276-2022	Omissis	2022	2022	Cassazione (in del. 1211/2010)	856.654		20.000	876.654	PROBABILE	95,00%	832.821
In atto	11 (Altro)	memorie difensive	1255-2022	Omissis	2022	2022	Cassazione (in Del. 78/2021)	300.000		30.000	330.000	PROBABILE	95,00%	313.500
In atto	01 (Tetti di Spesa)	memorie difensive	1176-2022	Omissis	2022	2022	opposizione decreto ingiuntivo	0	0	20.000	20.000	PROBABILE	95,00%	19.000
In atto	01 (Tetti di Spesa)	memorie difensive	1330-2022	Omissis	2022	2022	Cassazione prestazioni sanitarie anno 2009 (in Del. 822/2016)	0	0	12.000	12.000	PROBABILE	95,00%	11.400
In atto	01 (Tetti di Spesa)	memorie difensive	1375-2022	Omissis	2022	2022	Appello sent.528/2022 (Extrabudget 2012) (In delibera n.246/2016)	0	0	15.000	15.000	PROBABILE	95,00%	14.250
In atto	01 (Tetti di Spesa)	memorie difensive	1377-2022	Omissis	2022	2022	Appello sent.153/22 ospedaliere anni 2013 (in del.484/2020)	0	0	50.000	50.000	PROBABILE	95,00%	47.500
In atto	01 (Tetti di Spesa)	memorie difensive	1376-2022	Omissis	2022	2022	Appello sent.153/22 ospedaliere anni 2011-2012 (in del.484/2020)	0	0	40.000	40.000	PROBABILE	95,00%	38.000
In atto	01 (Tetti di Spesa)	memorie difensive	1322-2022	Omissis	2022	2022	Appello ambulatoriali 2005-2007 (in del.751/2020)	0	0	25.000	25.000	PROBABILE	95,00%	23.750
In atto	01 (Tetti di Spesa)	memorie difensive	1374-2022	Omissis	2022	2022	Appello Risarcimento triennio 2010-2013 decurtazione (in Del. 1384/19 A)	338.317		25.000	363.317	PROBABILE	95,00%	345.151
In atto	07 (Contenzioso per ritardato / mancato pagamento)	memorie difensive	1381-2022	Omissis	2022	2022	Opposizione decreto ingiuntivo	0		50.000	50.000	PROBABILE	95,00%	47.500
In atto	08 (Contenzioso del Personale dipendente)	memorie difensive	1380-2022	Omissis	2022	2022	opposizione sanzione disciplinare	0		5.000	5.000	REMOTO	20,00%	1.000
In atto	07 (Contenzioso per ritardato / mancato pagamento)	memorie difensive	1408-2022	Omissis	2022	2022	opp. d.i.ng. n.1034/2021 fatture De Cesariis	0		14.000	14.000	PROBABILE	95,00%	13.300
In atto	07 (Contenzioso per ritardato / mancato pagamento)	memorie difensive	1409-2022	Omissis	2022	2022	Opposizione decreto ingiuntivo (in del.528/2018)	0		15.000	15.000	PROBABILE	95,00%	14.250
In atto	08 (Contenzioso del Personale dipendente)	memorie difensive	1518-2022	Omissis	2022	2022	Giudizio ordinario assunzione (in Del. n.86/2022)	0		20.000	20.000	PROBABILE	95,00%	19.000
In atto	08 (Contenzioso del Personale dipendente)	memorie difensive	1558-2022	Omissis	2022	2022	appello II° Ricorso accesso atti (in Del. 883/21)	0		5.060	5.060	PROBABILE	95,00%	4.807
In atto	08 (Contenzioso del Personale dipendente)	memorie difensive	1567-2022	Omissis	2022	2022	risarcimento danno ritardata assunzione	0		7.000	7.000	PROBABILE	95,00%	6.650
In atto	08 (Contenzioso del Personale dipendente)	memorie difensive	1644-2022	Omissis	2022	2022	nulla osta mobilità	0		0	0	PROBABILE	95,00%	0
In atto	08 (Contenzioso del Personale dipendente)	memorie difensive	1662-2022	Omissis	2022	2022	700 c.p.c. + merito Dipartimento amministrativo	0		7.000	7.000	PROBABILE	95,00%	6.650
In atto	07 (Contenzioso per ritardato / mancato pagamento)	memorie difensive	1660-2022	Omissis	2022	2022	riassunzione opp. decreto ing. n.1551/2019 interessi mora 2010-2017 (Del. 1384/2019 C)	0		50.000	50.000	PROBABILE	95,00%	47.500
In atto	07 (Contenzioso per ritardato / mancato pagamento)	memorie difensive	1692-2022	Omissis	2022	2022	Citazione pagamento fatture ABS	0		25.000	25.000	PROBABILE	95,00%	23.750
In atto	08 (Contenzioso del Personale dipendente)	memorie difensive	1653-2022	Omissis	2022	2022	Corte di Cassazione sent. n. 108/2022 (in del. n. 1459/2020)	0		7.000	7.000	PROBABILE	95,00%	6.650
In atto	08 (Contenzioso del Personale dipendente)	memorie difensive	1813-2022	Omissis	2022	2022	Cassazione costituzione parte civile (In del. 1125/2017)	0		5.000	5.000	PROBABILE	95,00%	4.750
In atto	06 (Contenzioso per contestazioni su forniture ed appalti)	memorie difensive	1835-2022	Omissis	2022	2022	impugnazione gara servizi elisuperfice	75.000		40.000	115.000	PROBABILE	95,00%	109.250
In atto	07 (Contenzioso per ritardato / mancato pagamento)	memorie difensive	1275-2022	Omissis	2022	2022	giudizio di accertamento negativo avverso atto di ingiunzione di pagamento n. 672382 del 21/4/2022	111.942		25.000	136.942	PROBABILE	95,00%	130.095
								10.870.296	2.000.000	2.948.961	15.819.256			12.008.285

6.3. Fondi CCNL 2022

La rilevazione contabile dei residui dei Fondi contrattuali CCNL 2022 è sintetizzata nella tabella di seguito.

	<i>Residuo</i>	<i>Oneri Sociali</i>	<i>IRAP</i>	<i>Totale</i>
<i>Dirigenza Medica</i>	3.300.945	785.625	280.580	4.367.150
<i>Dirigenza Sanitaria non Medica</i>	354.313	84.327	30.117	468.757
<i>Dirigenza PTA</i>	132.611	31.561	11.272	175.445
<i>Totale Area Dirigenza</i>	3.787.869	901.513	321.969	5.011.351

	<i>Residuo</i>	<i>Oneri Sociali</i>	<i>IRAP</i>	<i>Totale</i>
<i>Comparto</i>	3.929.129	935.133	333.976	5.214.986

<i>Totale Generale</i>	7.716.998	1.836.646	655.945	10.226.337
------------------------	-----------	-----------	---------	------------

Nei paragrafi di seguito si riportano le Delibere aziendali di adozione dei Fondi CCNL e, più segnatamente:

- Delibera DG 814 del 23/05/2023 recante “ADOZIONE FONDI CONTRATTUALI PERSONALE DI AMBITO COMPARTO CONSUNTIVI ANNO 2022 E PREVENTIVI ANNO 2023”
- Delibera DG 815 del 23/05/2023 recante “ADOZIONE FONDI CONTRATTUALI AREE DIRIGENZA CONSUNTIVI ANNO 2022 E PREVENTIVI ANNO 2023.”



AZIENDA SANITARIA LOCALE DI PESCARA
Via Renato Paolini, 47 – 65124 Pescara (PE)

**DELIBERAZIONE DEL DIRETTORE GENERALE
AZIENDA SANITARIA LOCALE DI PESCARA**

ANNO: 2023

N. 814

Data 23/05/2023

**OGGETTO: ADOZIONE FONDI CONTRATTUALI PERSONALE DI AMBITO
COMPARTO CONSUNTIVI ANNO 2022 E PREVENTIVI ANNO 2023.**

OGGETTO: Adozione Fondi Contrattuali personale di ambito Comparto consuntivi Anno 2022 e preventivi Anno 2023.

IL DIRETTORE GENERALE

Preso atto della relazione del dirigente proponente nelle sue qualità e funzioni di Direttore della UOC Trattamento Economico del Personale Dipendente e Convenzionato, che qui si riporta integralmente;

Relazione del Direttore UOC Trattamento Economico del personale dipendente e convenzionato:

Premesso che:

- ai fini della determinazione dei Fondi Contrattuali anno 2023, nonché del consolidamento Fondi Contrattuali Anno 2022, occorre tener conto dell'evoluzione normativa intervenuta in materia sin dal consolidamento fondi anno 2015, rilevato che gli importi deliberati per l'anno 2016 costituiscono a tutt'oggi, ex Decreto Legislativo 75/2017, articolo 23, comma 2, il limite annuo entro cui contenere le risorse da destinare alla retribuzione accessoria, fatta salva l'applicazione dell'articolo 11 del DL 35/2019;

- ai predetti fini, occorre inoltre tener conto della nuova normativa contrattuale nazionale per la costituzione dei Fondi, derivante dall'entrata in vigore del CCNL relativo al personale del Comparto Sanità per il triennio 2019-2021, siglato in data 02/11/2022, che, agli articoli 102 e 103, detta la disciplina di riorganizzazione e nuove modalità di incremento dei Fondi, applicabile con decorrenza primo gennaio 2023;

- in particolare:

> l'articolo 102 del CCNL 02/11/2022 istituisce il "Fondo incarichi, progressioni economiche e indennità professionali", con decorrenza 01/01/2023, in luogo del "Fondo Condizioni di lavoro" in precedenza istituito ai sensi dell'articolo 80 CCNL Comparto Sanità del 21/05/2018;

> l'articolo 103 del citato CCNL 02/11/2022 istituisce il "Fondo premialità e condizioni di lavoro", con decorrenza 01/01/2023, in luogo del "Fondo premialità e fasce" in precedenza istituito ai sensi dell'articolo 81 CCNL Comparto Sanità del 21/05/2018;

> i succitati articoli 102 e 103 disciplinano in dettaglio l'acquisizione delle risorse dai fondi preesistenti, consolidatisi nell'anno 2022, nonché il meccanismo di riconciliazione con gli stessi, le modalità incrementali e le correlate destinazioni;

> l'alimentazione incrementale dei suddetti nuovi Fondi contrattuali deve comunque avvenire, complessivamente, nel rispetto dell'art. 23, comma 2 del d. lgs. n. 75/2017, tenendo conto di quanto previsto dall'art. 11, comma 1 del D.L. n. 35/2019;

Dato Atto che:

- in data 21 maggio 2018 è stato sottoscritto il CCNL relativo al personale del comparto Sanità, triennio 2016-2018, dando luogo ai conseguenti incrementi contrattuali;

- con il citato CCNL è stato, tra l'altro, avviato il processo di riordino, razionalizzazione e semplificazione dei fondi previsto con Decreto Legislativo 75/2017;

- a tal proposito, a decorrere dall'anno 2018, in luogo dei tre fondi preesistenti, ex articoli 7, 8 e 9 del CCNL 2009, il vigente CCNL ha previsto due fondi, declinati come di seguito, disciplinandone in dettaglio l'acquisizione delle risorse dai fondi preesistenti ed il meccanismo di riconciliazione con gli stessi, le modalità incrementali e le correlate destinazioni:

> ai sensi dell'articolo 80 CCNL 21/05/2018 è stato istituito il "Fondo condizioni di lavoro e incarichi";

> ai sensi dell'articolo 81 CCNL 21/05/2018 è stato istituito il "Fondo premialità e fasce";

- al comma 2 dell'articolo 80 ed al comma 2 dell'articolo 81 del citato CCNL è stato previsto espressamente, altresì, che le risorse da far confluire nei nuovi fondi derivassero dal valore dei fondi consolidati nell'anno 2017 come da certificazione disposta dal Collegio dei Revisori;

- al comma 5 dell'articolo 80 ed al comma 5 dell'articolo 81 del citato CCNL è stato previsto che la quantificazione delle risorse del Fondo di cui all'articolo 80 (Fondo condizioni di lavoro e incarichi) e del Fondo di cui all'articolo 81 (Fondo premialità e fasce) avvenisse, complessivamente, nel rispetto dell'articolo 23, comma 2, del Decreto Legislativo n. 75/2017;

- all'art. 11 del Decreto Legge n. 135 del 14/12/2018, convertito dalla Legge n. 12 dell'11/02/2019, è stato stabilito che il limite di cui all'art. 23 comma 2 del D. Lgs. 75/2017 non ricomprendesse gli incrementi previsti dai CCNL stipulati in data successiva rispetto all'entrata in vigore del Decreto Legislativo n. 75/2017;

- ai sensi del combinato disposto di cui agli articoli 80, 81 e 85 del CCNL Comparto Sanità siglato il 21/05/2018 la nuova disciplina sui fondi ha sostituito integralmente la previgente disciplina contrattuale disciplinante tale materia, pertanto, i fondi costituiti ai sensi del CCNL 21/05/2018 hanno sostituito i precedenti fondi con decorrenza dal Primo gennaio 2018;

- l'importo dei fondi contrattuali annualità 2015, al netto delle decurtazioni applicate ex comma 456 Legge 147/2013, di cui alla deliberazione ASL Pescara numero 403 del 21/04/2016, confermato in sede di deliberazione ASL Pescara numero 300/2018, ha determinato, ai sensi di legge, il parametro di riferimento per le decurtazioni imputabili ai fondi per l'annualità 2016, ex comma 236, articolo 1, Legge 208/2015;

- ai fini della conseguente quantificazione definitiva dei fondi contrattuali Anno 2016, sono stati applicati sia il portato normativo di cui alla Legge di Stabilità 2016 (Legge 28 dicembre 2015, n. 208), comma 236, articolo 1, nonché le indicazioni contenute nelle note circolari MEF n. 12/2011, n. 25/2012 e n. 15/2014, recanti, tra l'altro, indicazioni applicative in merito al citato comma 236;

- nello specifico:

- ✓ con la norma di cui al comma 236 in richiamo, è stato disposto che, a decorrere dall'01/01/2016 l'ammontare complessivo delle somme da destinare alla costituzione dei fondi per il trattamento accessorio del personale, non dovesse superare il corrispondente importo determinato per l'anno 2015 e che gli stessi fondi avrebbero dovuto subire una riduzione in misura proporzionale alla riduzione del personale in servizio, tenuto conto del personale assumibile ai sensi della normativa vigente;
- ✓ la determinazione dell'importo destinato alla costituzione dei fondi sull'annualità 2015 è stata a sua volta sottoposta a misura di contenimento, attraverso una decurtazione permanente applicata all'01/01/2015, nel rispetto della norma contenuta all'articolo 1, comma 456, della legge 147/2013 che ha modificato l'articolo 9, comma 2bis, del decreto legge 78/2010 convertito in legge 122/2010;
- ✓ l'art.9, comma 2 bis, del D.L. n.78/2010 ha previsto nello specifico, a decorrere dal 1 gennaio 2011 e sino al 31 dicembre 2014, il divieto di superamento dell'ammontare delle risorse destinate annualmente al trattamento accessorio del personale, del corrispondente importo dell'anno 2010, nonché una riduzione automatica delle risorse destinate al trattamento accessorio del personale in misura proporzionale alla riduzione del personale in servizio;
- ✓ con note circolari MEF n. 12/2011, n. 25/2012 e n. 15/2014, riguardanti, tra l'altro, l'applicazione dell'art. 9, comma 2bis del D.L. 78/2010, sono state dettate le indicazioni operative per la quantificazione delle decurtazioni;
- ✓ la Conferenza delle Regioni con documento prot. n. 11/17CR06/C1 del 10 febbraio 2011 come modificato dal documento prot. n. 11/116/CR05/C1 del 13 ottobre 2011 e prot. n. 13/018/CR9/C1 del 7 febbraio 2013, ha declinato gli indirizzi interpretativi per l'applicazione dell'art. 9, comma 2bis del D.L. 78/2010;
- ✓ con note della Direzione Politiche della Salute della Regione Abruzzo, prot. n. 259276/DG12 del 14 dicembre 2011 e prot. n. 15372/DG12 del 16 gennaio 2014, sono stati dettati ulteriori indirizzi interpretativi in tema di applicazione dell'art. 9, comma 2bis del D.L. 78/2010;
- ✓ con circolare MEF, numero 20/2015, recante indicazioni operative in applicazione dell'articolo 1, comma 456, della L 147/2013, è stato disposto che "Per le amministrazioni che hanno costituito il fondo 2014 per la contrattazione integrativa includendo tutte le risorse previste dalla normativa di riferimento e sulla base delle indicazioni impartite con le circolari n. 12/2011, n. 25/2012 e n. 15/2014, l'importo della decurtazione da operare a decorrere dall'anno 2015 coinciderà con le riduzioni effettuate nell'anno 2014 ai sensi del richiamato articolo 9 comma 2bis per effetto sia della riconduzione del fondo al limite soglia 2010 che della decurtazione funzionale alla riduzione del personale in servizio";

Evidenziato che:

- a seguito dell'approvazione della deliberazione ASL Pescara numero 403 del 21/04/2016, confermata in sede di deliberazione ASL Pescara numero 300/2018, contenente la determinazione dei fondi contrattuali definitivi anno 2015, avvenuta nel rispetto delle richiamate indicazioni MEF, sono intervenuti nell'ordine:

- ✓ la deliberazione della Corte dei Conti – Sezione Regionale di Controllo per l'Abruzzo - 120/2016/PAR del 12/05/2016, recante parere, reso in favore della Regione Abruzzo, in merito alla decurtazione di cui all'articolo 1, comma 456, della L. 147/2013, con espresso richiamo confermativo delle indicazioni operative contenute nella Circolare MEF numero 20/2015;
- ✓ la positiva certificazione dell'Organo di Controllo interno Asl Pescara, giusta verbale Collegio Sindacale numero 42 del 24/05/2016, in merito alla riduzione dei fondi disposta in Asl Pescara ai sensi e per gli effetti di cui alla legge 147/2013, comma 456, e Circolare MEF 20/2015;

- per quanto sopra, l'importo dei fondi contrattuali annualità 2015, al netto delle decurtazioni operate ex comma 456 Legge 147/2013, di cui alla deliberazione ASL Pescara numero 392 del 21/04/2016, confermato in questa sede, costituisce validamente, ai sensi di legge, il parametro di riferimento per le decurtazioni imputabili ai fondi per l'annualità 2016, ex comma 236, articolo 1, Legge 208/2015;

- ai fini della quantificazione definitiva dei fondi contrattuali Anno 2016, tenuto conto del portato normativo della Legge di Stabilità 2016, comma 236, articolo 1, è intervenuta la nota circolare MEF n.12 del 23/03/2016, recante, tra l'altro, indicazioni applicative in merito al citato comma 236. È stato ivi stabilito che la riduzione del fondo 2016, in proporzione al personale in servizio, dovesse avvenire sulla base del confronto tra il valore medio del personale presente in servizio nell'anno di riferimento ed il valore medio dei presenti nell'anno 2015, deducendo, dalla consistenza iniziale del personale all'01/01 dell'anno di riferimento, le unità per le quali è programmata la cessazione, contestualmente aggiungendo le unità assumibili in base alla normativa vigente, salvo verifica finale dell'effettivo andamento;

- con deliberazione della Corte dei Conti - Sezione Regionale di Controllo per la Lombardia – n. 367/2016/PAR del 14/12/2016 è stato precisato che la previsione di cui al comma 236 non è diretta a consolidare nel tempo le riduzioni operate al trattamento accessorio per effetto della intervenuta riduzione del personale in servizio, come invece avvenuto in precedenza ai sensi del comma 2-bis del decreto legge 78/2010 introdotto dal comma 456 della legge 147/2013;

- la richiamata deliberazione della Corte dei Conti ha individuato il parametro relativo al personale assumibile attraverso il Programma triennale dei fabbisogni del personale 2016_2018 - quale strumento di programmazione obbligatorio da adottarsi nel rispetto della disciplina vincolistica in tema di assunzione del personale e di budget complessivo consentito – prescindendo dalla effettiva assunzione del personale ivi previsto entro la fine di ciascun anno di riferimento;

- la consistenza definitiva dei fondi contrattuali del personale di Ambito Comparto, per l'anno 2016, è pertanto intervenuta, in applicazione di quanto dianzi riportato, con deliberazione ASL Pescara numero 433 del 13/04/2017;

- l'Organo di Controllo interno Asl Pescara, giusta verbalizzazione del Collegio Sindacale numero 59 del 06/06/2017, ha positivamente certificato la riduzione dei fondi disposta in Asl Pescara ai sensi e per gli effetti di cui alla legge 208/2015, art. 1 comma 236, Circolare MEF 12/2016, nonché alla deliberazione Corte dei Conti - Sezione Regionale di Controllo per la Lombardia - n. 367/2016/PAR del 14/12/2016;

Richiamati:

- l'articolo 23, comma 2, del D. Lgs. n. 75 del 25/05/2017, il quale ha previsto che:

- ✓ nelle more dell'armonizzazione del trattamento economico accessorio disposto dal comma 1, al fine di assicurare la semplificazione amministrativa, la valorizzazione del merito, la qualità dei servizi e garantire adeguati livelli di efficienza ed economicità dell'azione amministrativa, assicurando nel contempo l'invarianza della spesa, a decorrere dal 1° gennaio 2017, l'ammontare complessivo delle risorse destinate annualmente al trattamento accessorio del personale, non può superare il corrispondente importo determinato per l'anno 2016;
- ✓ l'abrogazione, a decorrere dalla predetta data, dell'articolo 1, comma 236, della legge 28 dicembre 2015, n. 208;

- l'art. 11 del D. L. n. 35 del 30/04/2019, convertito con modificazioni dalla legge 25/06/2019, nr. 60, come successivamente integrato e modificato, il quale ha previsto che:

- ✓ a decorrere dal 2019, la spesa per il personale degli enti del Servizio sanitario nazionale delle regioni, nell'ambito del livello del finanziamento del fabbisogno sanitario nazionale standard cui concorre lo Stato e ferma restando la compatibilità finanziaria, sulla base degli indirizzi regionali e in coerenza con i piani triennali dei fabbisogni di personale, non può superare il valore della spesa sostenuta nell'anno 2018, come certificata dal Tavolo di verifica degli adempimenti di cui all'articolo 12 dell'Intesa 23 marzo 2005 sancita in sede di Conferenza permanente per i rapporti tra lo Stato, le regioni e le Province autonome di Trento e di Bolzano, o, se superiore, il valore della spesa prevista dall'articolo 2, comma 71, della legge 23 dicembre 2009, n. 191. I predetti valori sono incrementati annualmente, a livello regionale, di un importo pari al 10 per cento dell'incremento del Fondo sanitario regionale rispetto all'esercizio precedente. Nel triennio 2019-2021 la predetta percentuale è pari al 10 per cento per ciascun anno. Qualora nella singola Regione emergano, sulla base della metodologia di cui al sesto periodo, oggettivi ulteriori fabbisogni di personale rispetto alle facoltà assunzionali consentite dal presente articolo, valutati congiuntamente dal Tavolo tecnico per la verifica degli adempimenti e dal Comitato permanente per la verifica dell'erogazione dei livelli essenziali di assistenza, può essere concessa alla medesima Regione un'ulteriore variazione del 5 per cento dell'incremento del Fondo sanitario regionale rispetto all'anno precedente, fermo restando il rispetto dell'equilibrio economico e finanziario del Servizio sanitario

regionale. Tale importo include le risorse per il trattamento accessorio del personale, il cui limite, definito dall'articolo 23, comma 2, del decreto legislativo 25 maggio 2017, n. 75, è adeguato, in aumento o in diminuzione, per garantire l'invarianza del valore medio pro-capite, riferito all'anno 2018, prendendo a riferimento come base di calcolo il personale in servizio al 31 dicembre 2018;

Considerato che:

- ai sensi dell'art. 11 del D. L. n. 35 del 30/04/2019 il limite di cui al comma 2 dell'articolo 23 del decreto legislativo 75/2017, viene adeguato annualmente, in aumento, per garantire l'invarianza del valore medio procapite, dell'anno 2018, prendendo a riferimento come base di calcolo il personale in servizio al 31 dicembre 2018;

- il predetto adeguamento viene subordinato all'incremento previsto annualmente, rispetto al valore della spesa per il personale, approvata a livello regionale, a decorrere dal 01/01/2019;

- la Conferenza delle Regioni e delle Province Autonome con nota n. 20/186/CR4ter/C7, contenente le indicazioni applicative per l'incremento dei fondi per il trattamento accessorio del personale delle Aziende del SSN in relazione al disposto di cui all'articolo 11, comma 1, D.L. 35/2019, ribadisce le istruzioni operative formulate dal MEF, con parere n. 179877 del 01/09/2020, nella parte in cui prevede l'attivazione del meccanismo in capo alla Regione;

- il nuovo quadro normativo, coordinando le due disposizioni relative al limite del trattamento accessorio - articolo 23, comma 2, D.Lgs. n. 75 del 2017 e articolo 11, comma 1, del DL 35/2019 - lascia inalterato il valore base previsto dall'articolo 23, comma 2, con riferimento al dimensionamento fondi anno 2016; il ridetto valore deve, poi, essere adeguato, annualmente, in modo da assicurare l'invarianza nel tempo del valore medio pro-capite base dell'anno 2018. In tal modo, superando il limite del trattamento accessorio del 2016, costruendone uno nuovo e dinamico a partire dal 2019, si tende a garantire a ciascun dipendente un valore medio, in caso di assunzione di nuovi dipendenti, tale che all'incremento del numero dei dipendenti, l'ammontare del trattamento accessorio cresca in maniera proporzionale. Qualora, invece, il numero di dipendenti dovesse diminuire non sarebbe possibile scendere al di sotto del valore - soglia del trattamento accessorio del 2016. La norma prevista dall'articolo 23, comma 2, D.Lgs. n. 75 del 2017, rimanendo in vigore, deve essere considerata, pertanto, non come valore assoluto da prendere a riferimento, bensì come limite minimo inderogabile al di sotto del quale non è possibile riconoscere il trattamento accessorio;

- l'applicazione del nuovo tetto di spesa dinamico destinato alla retribuzione accessoria, derivante dal quadro normativo testè analizzato, avviene, tuttavia, sulla base degli indirizzi regionali e ferma restando la compatibilità finanziaria complessiva in ambito regionale, in coerenza con i piani triennali dei fabbisogni di personale;

Tenuto conto che:

- con Deliberazione ASL Pescara n. 1098 del 15/07/2022 sono stati determinati il “Fondo condizioni di lavoro e incarichi”, ai sensi dell’articolo 80 del CCNL Comparto Sanità siglato il 21/05/2018, nonché il “Fondo premialità e fasce”, ai sensi dell’articolo 81 del citato CCNL, in via definitiva consuntivi anno 2021 ed in via preventiva anno 2022;

- la Giunta Regione Abruzzo, con DGR n. 217 del 14/04/2023, in applicazione dell’articolo 11, comma 1, del D.L. 35/2019, ha definito, per l’anno 2022 e per ciascuna Azienda Sanitaria Locale regionale, l’incremento della spesa per il personale sostenuta nell’anno 2018, come da valori riportati nella seguente tabella ed attribuiti a ciascuna Azienda in applicazione di un valore medio regionale ricalcolato a fronte dei valori medi calcolati aziendalmente secondo le istruzioni operative formulate dal MEF con parere n. 179877 del 01/09/2020;

- le risorse trasferite con DGR n. 217 del 14/04/2023 risultano compressive degli oneri a carico dell’amministrazione, pertanto sono riportati, nella determinazione del limite dettagliata nelle allegare tabelle, al netto degli stessi;

ASL 201 AVEZZANO-SULMONA-L'AQUILA	1.758.960,65 €
ASL 202 LANCIANO-VASTO-CHIETI	946.046,05 €
ASL 203 PESCARA	6.028.376,13 €
ASL 204 TERAMO	1.952.026,37 €
<u>TOTALE REGIONALE</u>	<u>10.685.409,20 €</u>

- il Dipartimento Sanità Regione Abruzzo, con Determinazione N. DPF004/34 del 19/04/2023, ha inoltre provveduto al riparto, tra le aziende sanitarie del territorio regionale, delle risorse di cui all’art. 1, comma 293, della legge 30/12/2021, n. 234, al fine di alimentare, ai sensi dell’art. 103, comma 4 del CCNL 2022, il Fondo premialità e condizioni di lavoro per il finanziamento dell’indennità prevista al comma 4 dell’articolo 107 del medesimo CCNL;

- le risorse trasferite con la richiamata Determinazione N. DPF004/34 del 19/04/2023, sono state ripartite come da tabella che segue; tali risorse comprendono gli oneri a carico dell’amministrazione, pertanto sono riportate, nella determinazione dei fondi dettagliata nelle allegare tabelle, al netto degli stessi;

ASL 201 AVEZZANO-SULMONA-L'AQUILA	188.873,90 €
ASL 202 LANCIANO-VASTO-CHIETI	257.437,71 €
ASL 203 PESCARA	208.278,75 €
ASL 204 TERAMO	223.802,64 €
<u>TOTALE REGIONALE</u>	<u>878.393,00 €</u>

Ritenuto:

- necessario procedere alla approvazione dei Fondi Contrattuali consuntivi anno 2022 e preventivi anno 2023, per consentire la definizione delle destinazioni delle somme ed il pagamento ai dipendenti delle spettanze accessorie contrattualmente dovute, tenuto conto delle determinazioni regionali per l’applicazione dell’articolo 11, comma 1, del Decreto Legge 35/2019 in relazione all’anno 2022 sopra rappresentate;

- in ogni caso, che il limite di cui al comma 2 dell'articolo 23 del decreto legislativo 75/2017 risulta ancora vigente e che lo stesso rileva quale limite minimo al di sotto del quale non poter scendere nella costituzione dei fondi contrattuali destinati alla retribuzione accessoria;

- per quanto sopra, necessario procedere all'approvazione dei fondi contrattuali ai sensi del comma 2 articolo 23 del decreto legislativo 75/2017, con recepimento dell'incremento autorizzato dalla Regione Abruzzo, in favore dell'ASL Pescara per l'anno 2022, in applicazione dell'articolo 11, comma 1, del D.L. 35/2019;

Individuate:

- le tabelle di determinazione del limite massimo dei fondi contrattuali per l'anno 2022 ex Art.11 c.1 D.L. 35/2019, così come indicato nei prospetti allegati alla presente relazione;

- le tabelle di sviluppo dei fondi contrattuali in via definitiva per l'anno 2022, sulla base di quanto sopra rappresentato, così come indicato nei prospetti allegati alla presente relazione;

- le tabelle di sviluppo dei fondi contrattuali in via provvisoria per l'anno 2023, così come indicato nei prospetti allegati alla presente relazione, in recepimento degli articoli 102 e 103 di riorganizzazione dei Fondi di cui al CCNL 2/11/2022, fatta salva l'applicazione del limite massimo dei fondi contrattuali ex Art.11 c.1 D.L. 35/2019, da rinviare all'esito delle determinazioni regionali che saranno successivamente diramate presso le AA.SS.LL. territoriali;

Propone al Direttore Generale, per tutto quanto sopra espresso, la determinazione della consistenza dei Fondi contrattuali per il personale di ambito Comparto Sanità, in via definitiva per l'anno 2022 ed in via provvisoria per l'anno 2023, nei valori indicati negli allegati prospetti.

Acquisito il parere tecnico favorevole in merito, espresso dal proponente Direttore della UOC Trattamento Economico del Personale Dipendente e Convenzionato, ai sensi della legge 7 agosto 1990 n. 241 e s.m.i., che ne attesta la regolarità e la completezza;

Dato atto dell'attestazione resa dai competenti Responsabili in ordine:

✓ alla regolarità amministrativo-contabile e tecnica del presente provvedimento

- Direttore della UOC Trattamento Economico del Personale Dipendente e Convenzionato dell'ASL Pescara;

✓ alla registrazione al Centro di Costo

- Direttore della UOC Controllo di Gestione dell'ASL Pescara;

✓ al Conto Economico dell'Esercizio di Competenza:

- Direttore ad interim della UOC Bilancio e Gestione Economica e Finanziaria dell'ASL Pescara;

Acquisiti, per quanto di competenza, i pareri favorevoli espressi in merito dal Direttore Amministrativo d'Azienda e dal Direttore Sanitario d'Azienda;

DELIBERA

per i motivi esposti in narrativa che qui si intendono integralmente trascritti ed approvati;

A) DI DARE ATTO:

1- dell'avvenuta decurtazione applicata ai fondi contrattuali dell'ASL Pescara, a valere all'01/01/2015, con deliberazione numero 403 del 21/04/2016, nel rispetto dei meccanismi di cui alla circolare MEF numero 20/2015 così come corroborati con Delibera Corte Conti – Sezione Regionale di Controllo per l'Abruzzo - 120/2016/PAR del 12/05/2016, con pedissequa positiva certificazione dell'Organo di Controllo interno Asl Pescara, giusta verbale Collegio Sindacale numero 42 del 24/05/2016;

2- che il valore dei fondi Anno 2016, risulta validamente determinato in applicazione delle decurtazioni operate ai sensi dell'art.1 comma 236 della Legge n. 208/2015, ovvero Circolare MEF n. 12/2016 nonché parere deliberato dalla Corte dei Conti – Sezione Regionale di Controllo per la Lombardia – 367/2016/PAR del 14/12/2016, giusta deliberazione Asl Pescara numero 434 del 13/04/2017 e positiva certificazione acquisita con verbale Collegio Sindacale numero 59 del 06/06/2017;

3- che il comma 236 dell'articolo 1 della Legge 208/2015 risulta abrogato a decorrere dall'01 gennaio 2017 mercé l'art. 23, comma 2, del D. Lgs.vo 25 maggio 2017, n. 75, che, a sua volta, introduce, a decorrere dall'01 gennaio 2017, un ulteriore tetto di spesa a valere sull'ammontare complessivo delle risorse destinate annualmente al trattamento accessorio del personale, apri al corrispondente importo determinato per l'anno 2016;

4- che l'articolo 11 del Decreto Legge n. 135 del 14/12/2018, convertito dalla Legge n. 12 dell'11/02/2019, stabilisce che il limite di cui all'art. 23 comma 2 del D. Lgs. 75/2017 non opera con riferimento agli incrementi previsti dai CCNL stipulati in data successiva rispetto all'entrata in vigore del Decreto Legislativo n. 75/2017;

5- che per quanto sopra, la quantificazione delle risorse che costituiscono i fondi anno 2022, in applicazione della disciplina contrattuale di riferimento, avviene complessivamente nel rispetto dei limiti di cui all'art. 23, comma 2 del D. Lgs. n. 75/2017, fatti salvi gli incrementi contrattuali successivi alla data di entrata in vigore del Decreto Legislativo n. 75/2017, aumentati dell'incremento autorizzato dalla Regione Abruzzo in favore dell'ASL Pescara, ex articolo 11, comma 1, del D.L. 35/2019, come da allegate tabelle di Determinazione del limite massimo dei fondi contrattuali;

6- che la quantificazione delle risorse che costituiscono i fondi anno 2023 viene effettuata, provvisoriamente, in applicazione della disciplina contrattuale di riferimento, rinviando a successivo provvedimento per l'applicazione dei limiti di legge ex art. 23, comma 2, del D. Lgs. n. 75/2017 ed ex Art.11 c.1 D.L. 35/2019;

7- che la Giunta Regione Abruzzo, con DGR n. 217 del 14/04/2023, in applicazione dell'articolo 11, comma 1, del D.L. 35/2019, definisce, per l'anno 2022 e per ciascuna Azienda Sanitaria Locale regionale, l'incremento della spesa per il personale sostenuta nell'anno 2018 come da valori riportati nella seguente tabella:

ASL 201 AVEZZANO-SULMONA-L'AQUILA	1.758.960,65 €
ASL 202 LANCIANO-VASTO-CHIETI	946.046,05 €
ASL 203 PESCARA	6.028.376,13 €
ASL 204 TERAMO	1.952.026,37 €
<u>TOTALE REGIONALE</u>	<u>10.685.409,20 €</u>

8- che il Dipartimento Sanità della Regione Abruzzo, con Determinazione N. DPF004/34 del 19/04/2023, ha provveduto al riparto delle risorse di cui all'art. 1, comma 293, della legge 30/12/2021, n. 234, al fine di alimentare, ai sensi dell'art. 103, comma 4 del CCNL 2022, il Fondo premialità e condizioni di lavoro per il finanziamento dell'indennità prevista al comma 4 dell'articolo 107 del medesimo CCNL, come di seguito;

ASL 201 AVEZZANO-SULMONA-L'AQUILA	188.873,90 €
ASL 202 LANCIANO-VASTO-CHIETI	257.437,71 €
ASL 203 PESCARA	208.278,75 €
ASL 204 TERAMO	223.802,64 €
<u>TOTALE REGIONALE</u>	<u>878.393,00 €</u>

B) DI DETERMINARE la consistenza dei fondi per le aree contrattuali di ambito Comparto in via definitiva per l'anno 2022, nonché in via provvisoria per l'anno 2023, così come indicato nei prospetti allegati che qui si intendono approvati quali parti integranti e sostanziali del presente provvedimento;

C) DI DEMANDARE ad atti successivi le eventuali modifiche alle disposizioni adottate con il presente provvedimento, per il recepimento delle determinazioni regionali che saranno diramate presso le AA.SS.LL. territoriali ai fini applicativi dell'articolo 11, comma 1, del DL 35/2019 e successive modifiche ed integrazioni, in relazione alla annualità 2022;

D) DI DEMANDARE al Direttore della UOC Trattamento Economico del Personale Dipendente e Convenzionato ogni adempimento conseguente all'adozione del presente atto ai fini della sottoposizione dei fondi, come sopra costituiti, alla certificazione del Collegio Sindacale dell'ASL Pescara;

E) DI TRASMETTERE il presente atto ai Direttori di UOOCC Bilancio e Gestione Economica e Finanziaria, Trattamento Economico del Personale Dipendente e Convenzionato e Dinamiche del Personale, per gli adempimenti di competenza;

F) DI TRASMETTERE il presente atto, ai sensi e per gli effetti dell'articolo 40-bis del Decreto Legislativo 165/2001 e della circolare MEF 25/2012, al Collegio Sindacale ASL Pescara;

G) DI DARE MANDATO alla UOC Affari Generali e Legali per la trasmissione del presente atto presso il Dipartimento Sanità e presso il Servizio Bilancio della Regione Abruzzo a fini informativi;

H) DI DARE ATTO che il presente provvedimento ai sensi dell'art. 6 del regolamento interno approvato con deliberazione del 28/06/2012 n. 705 è immediatamente esecutivo;

I) DI PUBBLICARE il presente atto nell'Albo Pretorio aziendale on line ai sensi dell'articolo 32 della Legge 69/2009.

Fondo Condizioni di Lavoro ed Incarichi - Ambito Comparto

Fondo Condizioni di Lavoro e Incarichi - Art 80			
Risorse fisse aventi carattere di certezza e stabilità Anno 2021			€uro
1.3.23	Importo Consolidato Al 31.12.2017 Fondo Particolari Condizioni (ART. 80 C. 2a CCNL 2018)		€ 5.945.174,98
1.3.23.1	Risorse destinate ad incarichi di Posizione Organizzativa (ART. 80 C. 2b1 CCNL 2018)		€ 265.165,00
1.3.23.2	Risorse destinate ad incarichi di Coordinamento (ART. 80 C. 2b1 CCNL 2018)		€ 137.360,00
1.3.23.3	Risorse destinate Valore Comune ex Ind Qual Prof (ART. 80 C. 2b2 CCNL 2018)		€ 1.966.180,58
1.3.23.4	Risorse destinate Indennità Professionale Specifica (ART. 80 C. 2b3 CCNL 2018)		€ 727.623,36
1.3.23.5	Incremento pari a € 91,00 per dip in servizio al 31/12/2015 (ART. 80 C. 3a CCNL 2018)		€ 226.317,00
1.3.23.6	Incremento pari a € 84,50 per dip in servizio al 31/12/2018 (ART. 101 C. 1 CCNL 2022)	2481	€ 84,50
1.3.23.7	Incremento a seguito di aumento di organico		€ 11,14%
1.3.23.8	Ria Pers. Cess. Ragione D'Anno (ART. 80 C. 3c CCNL 2018)		€ 1.062.084,52
1.3.23.9	Ria Personale Cessato Anno 2018	€	59.036,10
	Ria Personale Cessato Anno 2019	€	55.264,33
	Ria Personale Cessato Anno 2020	€	55.731,77
1.3.23.10	Totale Fondo di competenza anno 2021 ex art.80 CCNL 2018		€ 10.709.582,14
1.3.23.11	Dec Fondo Limite ex Art.11 C.1 D.L. 35/2019 - DGR 373 del 11/07/2022		-€ 111.032,30
1.3.23.12	Fondo al 31/12/2021 ex Art.11 C.1 D.L. 35/2019		€ 10.598.549,84

Fondo Condizioni di Lavoro e Incarichi - Art 80			
Risorse fisse aventi carattere di certezza e stabilità Anno 2022			€uro
1.3.24	Importo Consolidato Al 31.12.2017 Fondo Particolari Condizioni (ART. 80 C. 2a CCNL 2018)		€ 5.945.174,98
1.3.24.1	Risorse destinate ad incarichi di Posizione Organizzativa (ART. 80 C. 2b1 CCNL 2018)		€ 265.165,00
1.3.24.2	Risorse destinate ad incarichi di Coordinamento (ART. 80 C. 2b1 CCNL 2018)		€ 137.360,00
1.3.24.3	Risorse destinate Valore Comune ex Ind Qual Prof (ART. 80 C. 2b2 CCNL 2018)		€ 1.966.180,58
1.3.24.4	Risorse destinate Indennità Professionale Specifica (ART. 80 C. 2b3 CCNL 2018)		€ 727.623,36
1.3.24.5	Incremento pari a € 91,00 per dip in servizio al 31/12/2015 (ART. 80 C. 3a CCNL 2018)		€ 226.317,00
1.3.24.6	Incremento per attribuzione Indennità Pronto Soccorso DPF004/34 2023 (ART. 107 C. 4 CCNL 2022)		€ 208.278,75
1.3.24.7	Incremento pari a € 84,50 per dip in servizio al 31/12/2018 (ART. 101 C. 1 CCNL 2022)	2481	€ 84,50
1.3.24.8	Incremento a seguito di aumento di organico		€ 17,65%
1.3.24.9	Ria Pers. Cess. Ragione D'Anno (ART. 80 C. 3c CCNL 2018)		€ 1.682.777,32
1.3.24.10	Ria Personale Cessato Anno 2018	€	59.036,10
	Ria Personale Cessato Anno 2019	€	55.264,33
	Ria Personale Cessato Anno 2020	€	55.731,77
	Ria Personale Cessato Anno 2021	€	36.655,49
1.3.24.11	Totale Fondo di competenza anno 2022 ex art.80 CCNL 2018		€ 11.575.209,18
1.3.24.12	Dec Fondo Limite ex Art.11 C.1 D.L. 35/2019		-€ 538.847,99
1.3.24.13	Fondo al 31/12/2022 ex Art.11 C.1 D.L. 35/2019		€ 11.036.361,19

Imputazione Risorse ex Fondo Art. 80 Anno 2022 al Fondo Incarichi, Progressioni Economiche e Indennità Professionali - Art 102 CCNL 2022			
Totale Fondo Condizioni di Lavoro e Incarichi di competenza anno 2022 ex art.80 CCNL 2018			€
1.4.1.2	Risorse destinate ad incarichi di Funzione	€	212.362,46
1.4.1.2	Risorse destinate ad incarichi di Coordinamento	€	92.087,72
1.4.1.3	Risorse destinate ad indennità ex art. 86 c.5	€	9.191,92
1.4.1.4	Risorse destinate Valore Comune ex Ind Qual Professionale	€	2.187.089,68
1.4.1.4	Risorse destinate Indennità Professionale Specifica	€	815.796,67
Totale Risorse Transitate Fondo Incarichi, Progressioni Economiche e Indennità Professionali - Art 102			€ 3.316.528,45
Totale Residuo che Transita al Fondo Premialità e Condizioni di Lavoro - Art 103			€ 8.258.680,73

Fondo Premialità e Fasce - Ambito Comparto

Fondo Premialità e Fasce - Art 81		
Risorse fisse aventi carattere di certezza e stabilità Anno 2022		Euro
1.7.25		
1.7.25.1	Importo Consolidato Al 31.12.2017 Fondo Produttività (ART. 81 C. 2b CCNL 2018)	€ 1.500.482,54
1.7.25.2	Risorse destinate alle Fasce Economiche (ART. 81 C. 2a CCNL 2018)	€ 5.177.046,00
1.7.25.3	Risorse destinate all'incremento delle Fasce Economiche (ART. 81 C. 3a CCNL 2018)	€ 188.913,31
1.7.25.4	Risorse destinate all'incremento delle Fasce Economiche (ART. 101 C. 2 CCNL 2022)	€ 134.972,33
1.7.25.5	Incremento a seguito di aumento di organico	17,65% € 1.346.474,43
1.7.25.6	Risorse residuali disponibili Fondo ex art.9 anno 2017	€ 762.308,45
1.7.25.7	Totale Risorse fisse aventi carattere di certezza e stabilità anno 2022	€ 9.110.197,06
1.7.25.8	Dec Fondo Limite ex Art.11 C.1 D.L. 35/2019	€ 557.196,71
1.7.25.9	Fondo al 31/12/2022 ex Art.11 C.1 D.L. 35/2019	€ 8.553.000,36
Risorse Variabili non storicizzabili - anno 2022		Euro
1.7.25.10	Risorse Variabili di cui all'art 113 D Lgs n. 50/2016 (ART. 81 C. 4c CCNL 2018)	€ 345.339,42
1.7.25.11	Risorse Variabili di cui all'art 10 c 4 e 13 DPCM 27/03/2000 (ART. 81 C. 4c CCNL 2018)	€ 257.063,90
1.7.25.12	Ria Pers. Cessato - Rateo Anno Precedente - (ART. 81 C. 4e CCNL 2018)	€ 16.535,00
1.7.25.13	Risorse Residuali non utilizzate Anno Precedente da Fondo Condizioni Lavoro e Incarichi (ART. 81 C. 7 CCNL 2018)	€ 46.608,78
1.7.25.14	Risorse Residuali non utilizzate Anno Precedente da Fondo Premialità e Fasce (ART. 81 C. 7 CCNL 2018)	€ 215.323,79
1.7.25.15	Totale Risorse Variabili non storicizzabili anno 2022	€ 880.870,89
1.7.25.16	Dec Fondo Limite ex Art.11 C.1 D.L. 35/2019	€ 16.535,00
1.7.25.17	Totale Fondo disponibile anno 2022 ex art.81 CCNL 2018	€ 9.417.336,25

Imputazione Risorse ex Fondo Art. 81 Anno 2022 al Fondo Incarichi, Progressioni Economiche e Indennità Professionali - Art 102 CCNL 2022		
Totale Fondo Premialità e Fasce di competenza anno 2022 ex art.81 CCNL 2018		Euro
1.4.1.5	Risorse destinate Differenziali Fasce di Professionalità	€ 4.719.982,26
1.4.1.5	Risorse destinate a Progressioni Economiche Orizzontali 2020	€ 500.000,00
1.4.1.5	Risorse destinate a Progressioni Economiche Orizzontali 2022	€ 250.000,00
Totale Risorse Transitare Fondo Incarichi, Progressioni Economiche e Indennità Professionali - Art 102		€ 5.469.982,26
Totale Residuo che Transita al Fondo Premialità e Condizioni di Lavoro - Art 103		€ 3.640.214,80

Fondo Incarichi, Progressioni Economiche e Indennità Professionali - Ambito Comparto

Fondo Incarichi, Progressioni Economiche e Indennità Professionali - Art 102			
1.4.1	Risorse fisse aventi carattere di certezza e stabilità Anno 2023		€uro
1.4.1.1	Importo Consolidato Al 31.12.2022		8.867.590,67
1.4.1.2	Risorse destinate ad indennità di incarichi (ART. 102 C. 2 a CCNL 2022)	€ 304.450,18	
1.4.1.3	Risorse destinate ad indennità Alberghiera (ART. 102 C. 2 d CCNL 2022)	€ 9.191,92	
1.4.1.4	Risorse destinate Ind Qual Prof e Indennità Professionali Specifiche (ART. 102 C. 2 c CCNL 2022)	€ 3.002.886,35	
1.4.1.5	Risorse destinate Differenziali Fasce di Professionalità (ART. 102 C. 2 d CCNL 2022)	€ 5.469.982,26	
1.4.1.6	Risorse destinate Differenziali Tabellari di Professionalità (ART. 102 C. 2 e CCNL 2022)	€ 81.079,96	
1.4.1.7	Incremento art.1 comma 612 L.234/2021 di € 145,53 per unità personale in servizio al 31/12/2018	2481 € 145,53	€ 361.059,93
1.4.1.8	Ria Pers. Cess. Ragione D'Anno (ART. 102 C. 3a CCNL 2022)		€ 25.691,97
	Ria Personale Cessato Anno 2022	€ 25.691,97	
1.4.1.9	Totale Fondo di competenza anno 2023 ex art.102 CCNL 2022		€ 9.254.342,57
1.4.1.10	Dec Fondo Limite ex Art.11 C.1 D.L. 35/2019		€ -
1.4.1.11	Fondo al 31/12/2023 ex Art.11 C.1 D.L. 35/2019		€ 9.254.342,57

Fondo Premialità e Condizioni di Lavoro - Ambito Comparto

Fondo Premialità e Condizioni di Lavoro - Art.103			
Risorse fisse aventi carattere di certezza e stabilità Anno 2023			€uro
1.8.1	Importo Consolidato Al 31.12.2022		11.898.895,53
1.8.1.1	Risorse Fondo ex Art.80 CCNL 2018 non confluite nel Fondo ex art.102 CCNL 2022 (ART. 103 C. 2 a CCNL 2022)	€ 8.258.680,73	
1.8.1.2	Risorse Fondo ex Art.81 CCNL 2018 non confluite nel Fondo ex art.102 CCNL 2022 (ART. 103 C. 2 b CCNL 2022)	€ 3.640.214,80	
1.8.1.3	Incremento art.1 comma 604 L 234/2021 di € 145,53 per unità personale in servizio al 31/12/2018	2481 € 68,41	169.725,21
1.8.1.4	Totale Fondo di competenza anno 2023 ex art.103 CCNL 2022		12.068.620,74
1.8.1.5	Dec Fondo ex Art. 80 CCNL 2018 - Limite ex Art.11 C.1 D.L. 35/2019 (Competenza 2022)		-€ 538.847,99
1.8.1.6	Dec Fondo ex Art. 81 CCNL 2018 - Limite ex Art.11 C.1 D.L. 35/2019 (Competenza 2022)		-€ 557.196,71
1.8.1.7	Dec Fondo Limite ex Art.11 C.1 D.L. 35/2019 - Anno 2023		
1.8.1.8	Fondo al 31/12/2023 ex Art.11 C.1 D.L. 35/2019		€ 10.972.576,05
Risorse Variabili non storicizzabili - anno 2023			€uro
1.8.1.9	Risorse Variabili di cui all'art 113 D Lgs n. 50/2016 (ART. 103 C. 5d CCNL 2022)		-
1.8.1.10	Risorse Variabili di cui all'art 10 c 4 e 13 DPCM 27/03/2000 (ART. 103 C. 5d CCNL 2022)		-
1.8.1.11	Ris Pers. Cessato - Rateo Anno Corrente - (ART. 103 C. 5e CCNL 2022)		14.619,95
1.8.1.12	Risorse Residuali non utilizzate Anno Precedente da Fondo Condizioni Lavoro e Incarichi (ART. 81 C. 7 CCNL 2018)		-
1.8.1.13	Risorse Residuali non utilizzate Anno Precedente da Fondo Premialità e Fasce (ART. 81 C. 7 CCNL 2018)		-
1.8.1.14	Totale Risorse Variabili non storicizzabili anno 2023		14.619,95
1.8.1.15	Dec Fondo Limite ex Art.11 C.1 D.L. 35/2019		
1.8.1.16	Totale Fondo disponibile anno 2023 ex art.103 CCNL 2022		€ 10.987.196,00

DETERMINAZIONE LIMITE ex art.11 c.1 D.L. 35/2019					
Categoria	COMPARTO				DGR 217 23/04/2023
Fondi	Condizioni di lavoro e li	Premialità e fasce	Incremento art.11 c.1 D.L. 35/2019	Oneri Aziendali	Totale Finanziamento
Importo 2018 ex Limite art 23 c.2 D.Lgs. 75/2017	8.969.016,04	7.076.868,15			
Adeguamento ex art.11 c.1 D.L. 35/2019	1.631.383,64	1.287.218,90	2.918.602,54	942.708,62	3.861.311,16
Totale Limite ex art.11 c.1 D.L. 35/2019 - Fondo 2022	10.600.399,69	8.364.087,05			
Incrementi CCNL 2018	226.317,00	188.913,31			
Incrementi CCNL 2022	209.644,50	134.972,33			
Totale Limite Fondo 2022	11.036.361,19	8.553.000,36			

Area	Importo	Oneri	Irap	Importo DGR 217 23/04/2023
Dirigenza Area Sanità	1.637.993,17	389.842,37	139.229,42	2.167.064,96
Dirigenza Funzioni Locali - PTA	-	-	-	-
Comparto	2.918.602,54	694.627,41	248.081,22	3.861.311,16
	4.556.595,71	1.084.469,78	387.310,64	6.028.376,12

TOTALE PERSONALE							
Area Contrattuale	Personale presente al 01/01/2014	Personale presente al 31/12/2014	Personale presente al 01/01/2022	Personale presente al 31/12/2022	Personale Medio Anno 2014	Personale Medio Anno 2022	Variazione %
Comparto	2.515	2.521	2.968	2.957	2.518,00	2.962,50	17,65%
Totale	2.515	2.521	2.968	2.957	2.518,00	2.962,50	17,65%

Il Dirigente Amministrativo, con la presente sottoscrizione, attesta la regolarità tecnica e amministrativa nonché la legittimità del provvedimento

Il Dirigente Amministrativo
Dott. Giuseppe Barile
firmato digitalmente

Il Direttore dell'UOC Controllo di Gestione attesta che la spesa risulta corrispondente al bilancio di previsione dell'anno corrente.

Il Direttore
Dott. Graziano Di Marco
firmato digitalmente

Il Direttore dell'UOC Trattamento Economico del Personale Dipendente e Convenzionato attesta che la spesa risulta imputata sulla voce di conto del Bilancio n. 0705020103 0707020103 0708020103
Anno 2022 2023

Il Direttore
Dott. Giuseppe Barile
firmato digitalmente

Ai sensi del D. Lgs. 502/92 e successive modificazioni ed integrazioni, i sottoscritti esprimono il seguente parere sul presente provvedimento:
Parere favorevole

IL DIRETTORE AMMINISTRATIVO
Dott. Vero Michitelli
firmato digitalmente

Parere favorevole

IL DIRETTORE SANITARIO
Dott. Antonio Caponetti
firmato digitalmente

IL DIRETTORE GENERALE
Dott. Vincenzo Ciamponi
firmato digitalmente



AZIENDA SANITARIA LOCALE DI PESCARA
Via Renato Paolini, 47 – 65124 Pescara (PE)

**DELIBERAZIONE DEL DIRETTORE GENERALE
AZIENDA SANITARIA LOCALE DI PESCARA**

ANNO: 2023

N. 815

Data 23/05/2023

**OGGETTO: ADOZIONE FONDI CONTRATTUALI AREE DIRIGENZA CONSUNTIVI
ANNO 2022 E PREVENTIVI ANNO 2023.**

OGGETTO: Adozione Fondi Contrattuali Aree Dirigenza consuntivi anno 2022 e preventivi anno 2023.

IL DIRETTORE GENERALE

Preso atto della relazione del dirigente proponente nelle sue qualità e funzioni di Direttore della UOC Trattamento Economico del Personale Dipendente e Convenzionato, che qui si riporta integralmente;

Relazione del Direttore UOC Trattamento Economico del personale dipendente e convenzionato:

Premesso che:

- ai fini della determinazione dei Fondi Contrattuali anno 2023, nonché del consolidamento Fondi Contrattuali Anno 2022, occorre tener conto dell'evoluzione normativa intervenuta in materia sin dal consolidamento fondi anno 2015, rilevato che gli importi deliberati per l'anno 2016 costituiscono a tutt'oggi, ex Decreto Legislativo 75/2017, articolo 23, comma 2, il limite annuo entro cui contenere le risorse da destinare alla retribuzione accessoria, fatta salva l'applicazione dell'articolo 11 del DL 35/2019;

- il CCNL del 6/05/2010 dell'Area Medica e Veterinaria, prevedeva, all'art. 9 – il Fondo per l'indennità di specificità medica, retribuzione di posizione, equiparazione, specifico trattamento e indennità di direzione di struttura complessa, all'art. 10 – il Fondo per il trattamento accessorio legato alle condizioni di lavoro, all'art. 11 – il Fondo per la retribuzione di risultato e per la qualità della prestazione individuale e le relative modalità di determinazione;

- il CCNL del 6/05/2010 dell'area Sanitaria, Professionale, Tecnica ed Amministrativa, prevedeva, all'art. 8 – il Fondo per l'indennità di specificità medica, retribuzione di posizione, equiparazione, specifico trattamento e indennità di direzione di struttura complessa, all'art. 9 – il Fondo per il trattamento accessorio legato alle condizioni di lavoro, all'art. 10 – il Fondo per la retribuzione di risultato e per la qualità della prestazione individuale e le relative modalità di determinazione;

- ai fini della determinazione in via definitiva dei fondi contrattuali annualità 2016, è stato applicato il disposto di cui al comma 236, articolo 1, della Legge 208/2015 (Legge di Stabilità 2016), quale nuova misura di contenimento della spesa a valere sui predetti fondi per la contrattazione integrativa;

- nello specifico, la norma in richiamo ha disposto che, a decorrere dall'01/01/2016, l'ammontare complessivo delle somme da destinare alla costituzione dei fondi per il trattamento accessorio del personale non deve superare il corrispondente importo determinato per l'anno 2015 e che gli stessi fondi devono comunque essere automaticamente ridotti in misura proporzionale alla riduzione del personale in servizio, tenuto conto del personale assumibile ai sensi della normativa vigente;

- la determinazione dell'importo destinato alla costituzione dei fondi sull'annualità 2015 è stata a sua volta sottoposta a misura di contenimento, attraverso una decurtazione permanente applicata all'01/01/2015, nel rispetto della norma contenuta all'articolo 1, comma 456, della legge 147/2013 che modifica l'articolo 9, comma 2bis, del decreto legge 78/2010 convertito in legge 122/2010;
- l'art.9, comma 2 bis, del D.L. n.78/2010 ha previsto nello specifico, a decorrere dal 1 gennaio 2011 e sino al 31 dicembre 2014, il divieto di superamento dell'ammontare delle risorse destinate annualmente al trattamento accessorio del personale, del corrispondente importo dell'anno 2010 ed inoltre una riduzione automatica delle risorse destinate al trattamento accessorio del personale in misura proporzionale alla riduzione del personale in servizio;
- le note circolari MEF n. 12/2011, n. 25/2012 e n. 15/2014, riguardanti, tra l'altro, l'applicazione dell'art. 9, comma 2bis del D.L. 78/2010, hanno dettato le indicazioni operative per la quantificazione delle decurtazioni;
- la Conferenza delle Regioni con documento prot. n. 11/17CR06/C1 del 10 febbraio 2011 come modificato dal documento prot. n. 11/116/CR05/C1 del 13 ottobre 2011 e prot. n. 13/018/CR9/C1 del 7 febbraio 2013, ha fornito gli indirizzi interpretativi per l'applicazione dell'art. 9, comma 2bis del D.L. 78/2010;
- le note della Direzione Politiche della Salute della Regione Abruzzo, prot. n. 259276/DG12 del 14 dicembre 2011 e prot. n. 15372/DG12 del 16 gennaio 2014, hanno dettato ulteriori indirizzi interpretativi in tema di applicazione dell'art. 9, comma 2bis del D.L. 78/2010;
- la circolare MEF, numero 20/2015, recante indicazioni operative in applicazione dell'articolo 1, comma 456, della L 147/2013, ha disposto espressamente che "Per le amministrazioni che hanno costituito il fondo 2014 per la contrattazione integrativa includendo tutte le risorse previste dalla normativa di riferimento e sulla base delle indicazioni impartite con le circolari n. 12/2011, n. 25/2012 e n. 15/2014, l'importo della decurtazione da operare a decorrere dall'anno 2015 coinciderà con le riduzioni effettuate nell'anno 2014 ai sensi del richiamato articolo 9 comma 2-bis per effetto sia della riconduzione del fondo al limite soglia 2010 che della decurtazione funzionale alla riduzione del personale in servizio";

Evidenziato che:

- a seguito dell'approvazione della deliberazione ASL Pescara numero 392 del 21/04/2016, contenente la determinazione dei fondi contrattuali definitivi anno 2015, avvenuta nel rispetto delle richiamate indicazioni MEF, sono intervenuti nell'ordine:
 - ✓ la deliberazione della Corte dei Conti – Sezione Regionale di Controllo per l'Abruzzo - 120/2016/PAR del 12/05/2016, recante parere, reso in favore della Regione Abruzzo, in merito alla decurtazione di cui all'articolo 1, comma 456, della L 147/2013, che ha confermato le indicazioni operative contenute nella Circolare MEF numero 20/2015;

- ✓ la positiva certificazione dell'Organo di Controllo interno Asl Pescara, giusta verbale Collegio Sindacale numero 42 del 24/05/2016, in merito alla riduzione dei fondi disposta in Asl Pescara ai sensi e per gli effetti di cui alla legge 147/2013, comma 456, e Circolare MEF 20/2015;

- per quanto sopra, l'importo dei fondi contrattuali annualità 2015, al netto delle decurtazioni operate ex comma 456 Legge 147/2013, di cui alla deliberazione ASL Pescara numero 392 del 21/04/2016, confermato in questa sede, costituisce validamente, ai sensi di legge, il parametro di riferimento per le decurtazioni imputabili ai fondi per l'annualità 2016, ex comma 236, articolo 1, Legge 208/2015;

- ai fini della quantificazione definitiva dei fondi contrattuali Anno 2016, tenuto conto del portato normativo della Legge di Stabilità 2016, comma 236, articolo 1, si richiama la nota circolare MEF n.12 del 23/03/2016, recante, tra l'altro, indicazioni applicative in merito al citato comma 236. La ridetta nota ha stabilito che la riduzione del fondo 2016, in proporzione al personale in servizio, deve essere calcolata sulla base del confronto tra il valore medio del personale presente in servizio nell'anno di riferimento ed il valore medio dei presenti nell'anno 2015. Nello specifico, alla consistenza iniziale del personale all'01/01 dell'anno di riferimento, devono essere dedotte le unità per le quali è programmata la cessazione, mentre devono essere aggiunte le unità assumibili in base alla normativa vigente, salvo verifica finale dell'effettivo andamento;

- con deliberazione della Corte dei Conti - Sezione Regionale di Controllo per la Lombardia – n. 367/2016/PAR del 14/12/2016 è stato chiarito che la previsione di cui al comma 236 non è diretta a consolidare nel tempo le riduzioni operate al trattamento accessorio per effetto della intervenuta riduzione del personale in servizio, come invece avvenuto in precedenza ai sensi del comma 2-bis del decreto legge 78/2010 introdotto dal comma 456 della legge 147/2013;

- nel contempo è stato stabilito, con la richiamata deliberazione della Corte dei Conti, di dover individuare il parametro relativo al personale assumibile attraverso il Programma triennale dei fabbisogni del personale 2016-2018 - quale strumento di programmazione obbligatorio da adottarsi nel rispetto della disciplina vincolistica in tema di assunzione del personale e di budget complessivo consentito – prescindendo dalla effettiva assunzione del personale ivi previsto entro la fine di ciascun anno di riferimento;

- la consistenza definitiva dei fondi contrattuali del personale delle Aree Dirigenziali III e IV, per l'anno 2016, è quindi intervenuta, in applicazione di quanto dianzi riportato, con deliberazione ASL Pescara numero 434 del 13/04/2017;

- l'Organo di Controllo interno Asl Pescara, giusta verbalizzazione del Collegio Sindacale numero 59 del 06/06/2017, in merito alla riduzione dei fondi disposta in Asl Pescara ai sensi e per gli effetti di cui alla legge 208/2015, art. 1 comma 236, Circolare MEF 12/2016, nonché deliberazione Corte dei Conti - Sezione Regionale di Controllo per la Lombardia – n. 367/2016/PAR del 14/12/2016, conseguentemente, ha disposto la positiva certificazione dei fondi in parola;

Richiamati:

- il CCNL area Sanità siglato il 19 Dicembre 2019 valevole per il triennio di contrattazione 2016 – 2018 che ha accomunato la normativa contrattuale delle precedenti Aree III e IV, nonché il CCNL area Funzioni Locali del 17 dicembre 2020, sezione III, per la disciplina della Dirigenza Amministrativa, Tecnica e Professionale valevole per il triennio di contrattazione 2016 – 2018;

- il Capo IV, articoli 94 - Fondo per la retribuzione degli incarichi, 95 - Fondo per la retribuzione di risultato, 96 - Fondo per la retribuzione delle condizioni di Lavoro, relativi al CCNL area Sanità del 19 Dicembre 2019;

- la sezione III, articoli 90 - Fondo per la retribuzione di Posizione, 91 - Fondo per la retribuzione di risultato ed altri trattamenti accessori, relativi al CCNL area Funzioni Locali del 17 dicembre 2020;

- il CCNL area Funzioni Locali del 17 dicembre 2020 ove, ai fini della determinazione dei fondi contrattuali sono stati previsti incrementi finalizzati a finanziare specifici istituti economici come di seguito:

- ✓ Fondo per la retribuzione di posizione, articolo 90, comma 3, lettera a);
- ✓ Fondo per la retribuzione di risultato e altri trattamenti accessori, articolo 91, comma 3, lettera a);

- l'articolo 23, comma 2, del D. Lgs. n. 75 del 25/05/2017, il quale ha previsto che:

- ✓ nelle more dell'armonizzazione del trattamento economico accessorio disposto dal comma 1, al fine di assicurare la semplificazione amministrativa, la valorizzazione del merito, la qualità dei servizi e garantire adeguati livelli di efficienza ed economicità dell'azione amministrativa, assicurando al contempo l'invarianza della spesa, a decorrere dal 1° gennaio 2017, l'ammontare complessivo delle risorse destinate annualmente al trattamento accessorio del personale, non può superare il corrispondente importo determinato per l'anno 2016;
- ✓ l'abrogazione, a decorrere dalla predetta data, dell'articolo 1, comma 236, della legge 28 dicembre 2015, n. 208;

- l'art. 11 del D. L. n. 35 del 30/04/2019, convertito con modificazioni dalla legge 25/06/2019, nr. 60, come successivamente integrato e modificato, il quale ha previsto che:

- ✓ a decorrere dal 2019, la spesa per il personale degli enti del Servizio sanitario nazionale delle regioni, nell'ambito del livello del finanziamento del fabbisogno sanitario nazionale standard cui concorre lo Stato e ferma restando la compatibilità finanziaria, sulla base degli indirizzi regionali e in coerenza con i piani triennali dei fabbisogni di personale, non può superare il valore della spesa sostenuta nell'anno 2018, come certificata dal Tavolo di verifica degli adempimenti di cui all'articolo 12 dell'Intesa 23 marzo 2005 sancita in sede di Conferenza permanente per i rapporti tra lo Stato, le regioni e le Province autonome di Trento e di Bolzano, o, se superiore, il valore della spesa prevista dall'articolo 2, comma 71, della legge 23 dicembre 2009, n. 191. I predetti valori sono incrementati annualmente, a livello regionale, di un importo pari al 10 per cento dell'incremento del Fondo sanitario regionale rispetto

all'esercizio precedente. Con decorrenza 2019 la predetta percentuale è pari al 10 per cento per ciascun anno. Qualora nella singola Regione emergano, sulla base della metodologia di cui al sesto periodo, oggettivi ulteriori fabbisogni di personale rispetto alle facoltà assunzionali consentite dal presente articolo, valutati congiuntamente dal Tavolo tecnico per la verifica degli adempimenti e dal Comitato permanente per la verifica dell'erogazione dei livelli essenziali di assistenza, può essere concessa alla medesima Regione un'ulteriore variazione del 5 per cento dell'incremento del Fondo sanitario regionale rispetto all'anno precedente, fermo restando il rispetto dell'equilibrio economico e finanziario del Servizio sanitario regionale. Tale importo include le risorse per il trattamento accessorio del personale, il cui limite, definito dall'articolo 23, comma 2, del decreto legislativo 25 maggio 2017, n. 75, è adeguato, in aumento o in diminuzione, per garantire l'invarianza del valore medio pro-capite, riferito all'anno 2018, prendendo a riferimento come base di calcolo il personale in servizio al 31 dicembre 2018;

✓

Considerato che:

- ai sensi dell'art. 11 del D. L. n. 35 del 30/04/2019 il limite di cui al comma 2 dell'articolo 23 del decreto legislativo 75/2017, deve essere adeguato annualmente, in aumento, per garantire l'invarianza del valore medio procapite, dell'anno 2018, prendendo a riferimento come base di calcolo il personale in servizio al 31 dicembre 2018;
- il predetto adeguamento è subordinato all'incremento previsto annualmente, rispetto al valore della spesa per il personale, approvata a livello regionale, a decorrere dal 01/01/2019;
- la Conferenza delle Regioni e delle Province Autonome con nota n. 20/186/CR4ter/C7, contenente le indicazioni applicative per l'incremento dei fondi per il trattamento accessorio del personale delle Aziende del SSN in relazione al disposto di cui all'articolo 11, comma 1, D.L. 35/2019, ha ribadito le istruzioni operative formulate dal MEF, con parere n. 179877 del 01/09/2020, nella parte in cui prevede l'attivazione del meccanismo in capo alla Regione;
- il nuovo quadro normativo, coordinando le due disposizioni relative al limite del trattamento accessorio - articolo 23, comma 2, D.Lgs. n. 75 del 2017 e articolo 11, comma 1, del DL 35/2019 - lascia inalterato il valore base previsto dall'articolo 23, comma 2, con riferimento al dimensionamento fondi anno 2016; il ridetto valore deve, poi, essere adeguato, annualmente, in modo da assicurare l'invarianza nel tempo del valore medio pro-capite base dell'anno 2018. In tal modo, superando il limite del trattamento accessorio del 2016, costruendone uno nuovo e dinamico a partire dal 2019, si tende a garantire a ciascun dipendente un valore medio, in caso di assunzione di nuovi dipendenti, tale che all'incremento del numero dei dipendenti, l'ammontare del trattamento accessorio cresca in maniera proporzionale. Qualora, invece, il numero di dipendenti dovesse diminuire non sarebbe possibile scendere al di sotto del valore - soglia del trattamento accessorio del 2016. La norma prevista dall'articolo 23, comma 2, D.Lgs. n. 75 del 2017, rimanendo in vigore, deve essere considerata, pertanto, non come valore assoluto da prendere a riferimento, bensì come limite minimo inderogabile al di sotto del quale non è possibile riconoscere il trattamento accessorio;

- l'applicazione del nuovo tetto di spesa dinamico destinato alla retribuzione accessoria, derivante dal quadro normativo testè analizzato, avviene, tuttavia, sulla base degli indirizzi regionali e ferma restando la compatibilità finanziaria complessiva in ambito regionale, in coerenza con i piani triennali dei fabbisogni di personale;

Tenuto conto che:

- con Deliberazione ASL Pescara n. 1097 del 15/07/2022 sono stati determinati i fondi contrattuali per le Aree Dirigenziali, in via definitiva per l'anno 2021 ed in via preventiva per l'anno 2022;

- successivamente, la Giunta Regione Abruzzo con DGR n. 217 del 14/04/2023, in applicazione dell'articolo 11, comma 1, del D.L. 35/2019, ha definito, per l'anno 2022 e per ciascuna Azienda Sanitaria Locale regionale, l'incremento della spesa per il personale sostenuta nell'anno 2018, come da valori riportati nella seguente tabella i quali sono stati attribuiti a ciascuna Azienda in applicazione di un valore medio regionale ricalcolato a fronte dei valori medi calcolati aziendalmente secondo le istruzioni operative formulate dal MEF con parere n. 179877 del 01/09/2020;

- le risorse trasferite con DGR n. 217 del 14/04/2023 sono indicate di seguito e risultano comprensive degli oneri a carico dell'amministrazione, pertanto le stesse sono rappresentate nelle tabelle allegate, ai fini della determinazione del limite dei fondi, al netto dei ridetti oneri:

ASL 201 AVEZZANO-SULMONA-L'AQUILA	1.758.960,65 €
ASL 202 LANCIANO-VASTO-CHIETI	946.046,05 €
ASL 203 PESCARA	6.028.376,13 €
ASL 204 TERAMO	1.952.026,37 €
<u>TOTALE REGIONALE</u>	<u>10.685.409,20 €</u>

Ritenuto:

- necessario procedere alla approvazione dei Fondi Contrattuali consuntivi anno 2022 e preventivi anno 2023, per consentire la definizione delle destinazioni delle somme ed il pagamento ai dipendenti delle spettanze accessorie contrattualmente dovute, tenuto conto delle determinazioni regionali per l'applicazione dell'articolo 11, comma 1, del DL 35/2019 in relazione all'anno 2021 sopra rappresentate;

- in ogni caso, che il limite di cui al comma 2 dell'articolo 23 del decreto legislativo 75/2017 risulta ancora vigente e che lo stesso rileva quale limite minimo al di sotto del quale non poter scendere nella costituzione dei fondi contrattuali destinati alla retribuzione accessoria;

- per quanto sopra, necessario procedere all'approvazione dei fondi contrattuali ai sensi del comma 2 articolo 23 del decreto legislativo 75/2017, con recepimento dell'incremento autorizzato dalla Regione Abruzzo, in favore dell'ASL Pescara per l'anno 2022, in applicazione dell'articolo 11, comma 1, del D.L. 35/2019;

Individuate:

- le tabelle di determinazione del limite massimo dei fondi contrattuali per l'anno 2022 ex Art.11 c.1 D.L. 35/2019, così come indicato nei prospetti allegati alla presente relazione;
- le tabelle di sviluppo dei fondi contrattuali in via definitiva per l'anno 2022, sulla base di quanto sopra rappresentato, così come indicato nei prospetti allegati alla presente relazione;
- le tabelle di sviluppo dei fondi contrattuali in via provvisoria per l'anno 2023, così come indicato nei prospetti allegati alla presente relazione, fatta salva l'applicazione del limite massimo dei fondi contrattuali ex Art.11 c.1 D.L. 35/2019, da rinviare all'esito delle determinazioni regionali che saranno successivamente diramate presso le AA.SS.LL. territoriali;

Propone al Direttore Generale, per tutto quanto sopra espresso, la determinazione della consistenza dei Fondi contrattuali per il personale dirigenziale Area Sanità, in via definitiva per l'anno 2022 ed in via provvisoria per l'anno 2023, nei valori indicati negli allegati prospetti.

Acquisito il parere tecnico favorevole in merito, espresso dal proponente Direttore della UOC Trattamento Economico del Personale Dipendente e Convenzionato, ai sensi della legge 7 agosto 1990 n. 241 e s.m.i., che ne attesta la regolarità e la completezza;

Dato atto dell'attestazione resa dai competenti Responsabili in ordine:

- ✓ alla regolarità amministrativo-contabile e tecnica del presente provvedimento
- Direttore della UOC Trattamento Economico del Personale Dipendente e Convenzionato dell'ASL Pescara;
- ✓ alla registrazione al Centro di Costo
- Direttore della UOC Controllo di Gestione dell'ASL Pescara;
- ✓ al Conto Economico dell'Esercizio di Competenza:
- Direttore ad interim della UOC Bilancio e Gestione Economica e Finanziaria dell'ASL Pescara;

Acquisiti, per quanto di competenza, i pareri favorevoli espressi in merito dal Direttore Amministrativo d'Azienda e dal Direttore Sanitario d'Azienda;

D E L I B E R A

per i motivi esposti in narrativa che qui si intendono integralmente trascritti ed approvati;

A) DI DARE ATTO:

- 1- dell'avvenuta decurtazione applicata ai fondi contrattuali, a valere all'01/01/2015, con precedente deliberazione numero 392 del 21/04/2016, nel rispetto dei meccanismi di cui

alla circolare MEF numero 20/2015 così come corroborati con Delibera Corte Conti – Sezione Regionale di Controllo per l’Abruzzo - 120/2016/PAR del 12/05/2016, con pedissequa positiva certificazione dell’Organo di Controllo interno Asl Pescara, giusta verbale Collegio Sindacale numero 42 del 24/05/2016;

2- che il valore dei fondi Anno 2016, risulta validamente determinato in applicazione delle decurtazioni operate ai sensi dell’art.1 comma 236 della Legge n. 208/2015, ovvero Circolare MEF n. 12/2016 nonché parere deliberato dalla Corte dei Conti – Sezione Regionale di Controllo per la Lombardia – 367/2016/PAR del 14/12/2016, giusta deliberazione Asl Pescara numero 434 del 13/04/2017 e positiva certificazione acquisita con verbale Collegio Sindacale numero 59 del 06/06/2017;

3- che il comma 236 dell’articolo 1 della Legge 208/2015 risulta abrogato a decorrere dall’01 gennaio 2017 mercé l’art. 23, comma 2, del D. Lgs.vo 25 maggio 2017, n. 75, che, a sua volta, introduce, a decorrere dall’01 gennaio 2017, un ulteriore tetto di spesa a valere sull’ammontare complessivo delle risorse destinate annualmente al trattamento accessorio del personale, anche di livello dirigenziale, pari al corrispondente importo determinato per l’anno 2016;

4- che l’articolo 11 del Decreto Legge n. 135 del 14/12/2018, convertito dalla Legge n. 12 dell’11/02/2019, stabilisce che il limite di cui all’art. 23 comma 2 del D. Lgs. 75/2017 non opera con riferimento agli incrementi previsti dai CCNL stipulati in data successiva rispetto all’entrata in vigore del Decreto Legislativo n. 75/2017;

5- che per quanto sopra, la quantificazione delle risorse che costituiscono i fondi anno 2022, in applicazione della disciplina contrattuale di riferimento, avviene complessivamente nel rispetto dei limiti di cui all’art. 23, comma 2 del D. Lgs. n. 75/2017, fatti salvi gli incrementi contrattuali successivi alla data di entrata in vigore del Decreto Legislativo n. 75/2017, aumentati dell’incremento autorizzato dalla Regione Abruzzo in favore dell’ASL Pescara, ex articolo 11, comma 1, del D.L. 35/2019, come da allegate tabelle di determinazione del limite massimo dei fondi contrattuali

6- che la quantificazione delle risorse che costituiscono i fondi anno 2023 viene effettuata, provvisoriamente, rinviando a successivo provvedimento l’applicazione dei limiti di legge ex art. 23, comma 2, del D. Lgs. n. 75/2017 ed ex Art.11 c.1 D.L. 35/2019;

7- che la Giunta Regione Abruzzo, con DGR n. 217 del 14/04/2023, in applicazione dell’articolo 11, comma 1, del D.L. 35/2019, definisce, per l’anno 2022 e per ciascuna Azienda Sanitaria Locale regionale, l’incremento della spesa per il personale sostenuta nell’anno 2018 come da valori riportati nella seguente tabella al lordo degli oneri a carico Azienda:

ASL 201 AVEZZANO-SULMONA-L'AQUILA	1.758.960,65 €
ASL 202 LANCIANO-VASTO-CHIETI	946.046,05 €
ASL 203 PESCARA	6.028.376,13 €
ASL 204 TERAMO	1.952.026,37 €
<u>TOTALE REGIONALE</u>	<u>10.685.409,20 €</u>

B) DI DETERMINARE la consistenza dei fondi per le aree contrattuali della Dirigenza in via definitiva per l'anno 2022, nonché in via provvisoria per l'anno 2023, così come indicato nei prospetti allegati che qui si intendono approvati quali parti integranti e sostanziali del presente provvedimento;

C) DI DEMANDARE ad atti successivi le eventuali modifiche alle disposizioni adottate con il presente provvedimento, per il recepimento delle determinazioni regionali che saranno diramate presso le AA.SS.LL. territoriali ai fini applicativi dell'articolo 11, comma 1, del DL 35/2019 e successive modifiche ed integrazioni, in relazione alla annualità 2023;

D) DI DEMANDARE al Direttore della UOC Trattamento Economico del Personale Dipendente e Convenzionato ogni adempimento conseguente all'adozione del presente atto ai fini della sottoposizione dei fondi, come sopra costituiti, alla certificazione del Collegio Sindacale dell'ASL Pescara;

E) DI TRASMETTERE il presente atto ai Direttori di UUOCC Bilancio e Gestione Economica e Finanziaria, Trattamento Economico del Personale Dipendente e Convenzionato e Dinamiche del Personale, per gli adempimenti di competenza;

F) DI TRASMETTERE il presente atto, ai sensi e per gli effetti dell'articolo 40-bis del Decreto Legislativo 165/2001 e della circolare MEF 25/2012, al Collegio Sindacale ASL Pescara;

G) DI DARE MANDATO alla UOC Affari Generali e Legali per la trasmissione del presente atto presso il Dipartimento Sanità e presso il Servizio Bilancio della Regione Abruzzo a fini informativi;

H) DI DARE ATTO che il presente provvedimento ai sensi dell'art. 6 del regolamento interno approvato con deliberazione del 28/06/2012 n. 705 è immediatamente esecutivo;

I) DI PUBBLICARE il presente atto nell'Albo Pretorio aziendale on line ai sensi dell'articolo 32 della Legge 69/2009.

Area Sanità - Fondo Retribuzione degli Incarichi - Art. 94 CCNL 19/12/2019

S.1.3	Risorse fisse aventi carattere di certezza e stabilità anno 2022		Euro
S.1.3.1	Importo Consolidato al 31.12.2019 Fondo ex Art. 9 Ccnl 08-09 Dirigenza Medica Veterinaria		€ 12.534.757,89
S.1.3.2	Importo Consolidato al 31.12.2019 Fondo ex Art. 9 Ccnl 08-09 Dirigenza Sanitaria non Medica		€ 569.999,10
S.1.3.3	Importo Consolidato al 31.12.2019 Fondo ex Art. 9 Ccnl 08-09 Dirigenza Professioni Sanitarie		€ 9.295,99
S.1.3.4	Totale risorse consolidate al 31.12.2019 - Art 94 c.2 CCNL 19		€ 13.114.052,98
S.1.3.5	Ria Personale Cessato Anno 2019 (differenza su base annua)		€ 406.750,64
	Ria Personale Cessato Anno	2019 (pro-rata)	€ 94.123,41
	Ria Personale Cessato Anno	2020	€ 158.266,78
	Ria Personale Cessato Anno	2021	€ 115.929,49
	Ria Personale Cessato Anno	2022 (pro-rata)	€ 38.430,96
S.1.3.6	Incremento per quota riduzione stabile dotazione organica (Art.94 c3 L.c CCNL 19)		€ -
S.1.3.7	Incremento per aumento della dotazione organica rispetto alla base di calcolo del Fondo (Art.94 c3 L.c CCNL 19)		€ 1.000.669,90
	Dirigenza Medica Veterinaria	6,72%	841.817,69
	Dirigenza Sanitaria non Medica	27,87%	158.852,21
	Dirigenza Professioni Sanitarie	0,00%	-
S.1.3.8	Totale fondo anno 2022		€ 14.521.473,52
S.1.3.9	Dec Fondo Limite ex Art.11 C.1 D.L. 35/2019		-€ 869.985,95
S.1.3.10	Fondo al 31/12/2022 ex Art.11 C.1 D.L. 35/2019		€ 13.651.487,57

S.1.4	Risorse fisse aventi carattere di certezza e stabilità anno 2023		Euro
S.1.4.1	Importo Consolidato al 31.12.2019 Fondo ex Art. 9 Ccnl 08-09 Dirigenza Medica Veterinaria		€ 12.534.757,89
S.1.4.2	Importo Consolidato al 31.12.2019 Fondo ex Art. 9 Ccnl 08-09 Dirigenza Sanitaria non Medica		€ 569.999,10
S.1.4.3	Importo Consolidato al 31.12.2019 Fondo ex Art. 9 Ccnl 08-09 Dirigenza Professioni Sanitarie		€ 9.295,99
S.1.4.4	Totale risorse consolidate al 31.12.2019 - Art 94 c.2 CCNL 19		€ 13.114.052,98
S.1.4.5	Ria Personale Cessato Anno 2019 (differenza su base annua)		€ 443.420,40
	Ria Personale Cessato Anno	2019 (pro-rata)	€ 94.123,41
	Ria Personale Cessato Anno	2020	€ 158.266,78
	Ria Personale Cessato Anno	2021	€ 115.929,49
	Ria Personale Cessato Anno	2022	€ 75.100,72
	Ria Personale Cessato Anno	2023 (pro-rata)	
S.1.4.6	Incremento per quota riduzione stabile dotazione organica (Art.94 c3 L.c CCNL 19)		€ -
S.1.4.7	Incremento per aumento della dotazione organica rispetto alla base di calcolo del Fondo (Art.94 c3 L.c CCNL 19)		€ -
	Dirigenza Medica Veterinaria		-
	Dirigenza Sanitaria non Medica		-
	Dirigenza Professioni Sanitarie		-
S.1.4.8	Totale fondo anno 2023		€ 13.557.473,38
S.1.4.9	Dec Fondo Limite ex Art.11 C.1 D.L. 35/2019		
S.1.4.10	Fondo al 31/12/2023 ex Art.11 C.1 D.L. 35/2019		€ 13.557.473,38

Area Sanità - Fondo Particolari Condizioni - Art. 96 CCNL 19/12/2019

S.2.3	Risorse fisse aventi carattere di certezza e stabilità anno 2022			Euro
S.2.3.1	importo Consolidato al 31.12.2019 Fondo ex Art. 10 Ccnl 08-09 Dirigenza Medica Veterinaria			€ 2.814.790,32
S.2.3.2	importo Consolidato al 31.12.2019 Fondo ex Art. 10 Ccnl 08-09 Dirigenza Sanitaria non Medica			€ 100.448,30
S.2.3.3	importo Consolidato al 31.12.2019 Fondo ex Art. 10 Ccnl 08-09 Dirigenza Professioni Sanitarie			€ 1.447,29
S.2.3.4	Totale risorse consolidate al 31.12.2019 - Art 96 c.2 CCNL 19			€ 2.916.685,90
S.2.3.5	Incremento per quota riduzione stabile dotazione organica (Art.96 c3 L.b CCNL 19)			€ -
S.2.3.6	Incremento per aumento della dotazione organica rispetto alla base di calcolo del Fondo (Art.96 c3 L.c CCNL 19)			€ 217.031,37
	Dirigenza Medica Veterinaria	6,72%	189.037,58	
	Dirigenza Sanitaria non Medica	27,87%	27.993,79	
	Dirigenza Professioni Sanitarie	0,00%	-	
S.2.3.7	Quota art. 1 comma 435 e 435bis L. 205/2017			€ 350.779,80
S.2.3.8	Totale fondo anno 2022			€ 3.484.497,06
S.2.3.9	Dec Fondo Limite ex Art.11 C.1 D.L. 35/2019			€ -
S.2.3.10	Fondo al 31/12/2022 ex Art.11 C.1 D.L. 35/2019			€ 3.484.497,06

S.2.4	Risorse fisse aventi carattere di certezza e stabilità anno 2023			Euro
S.2.4.1	importo Consolidato al 31.12.2019 Fondo ex Art. 10 Ccnl 08-09 Dirigenza Medica Veterinaria			€ 2.814.790,32
S.2.4.2	importo Consolidato al 31.12.2019 Fondo ex Art. 10 Ccnl 08-09 Dirigenza Sanitaria non Medica			€ 100.448,30
S.2.4.3	importo Consolidato al 31.12.2019 Fondo ex Art. 10 Ccnl 08-09 Dirigenza Professioni Sanitarie			€ 1.447,29
S.2.4.4	Totale risorse consolidate al 31.12.2019 - Art 96 c.2 CCNL 19			€ 2.916.685,90
S.2.4.5	Incremento per quota riduzione stabile dotazione organica (Art.96 c3 L.b CCNL 19)			€ -
S.2.4.6	Incremento per aumento della dotazione organica rispetto alla base di calcolo del Fondo (Art.96 c3 L.c CCNL 19)			€ -
	Dirigenza Medica Veterinaria		-	
	Dirigenza Sanitaria non Medica		-	
	Dirigenza Professioni Sanitarie		-	
S.2.4.7	Quota art. 1 comma 435 e 435bis L. 205/2017			€ 350.779,80
S.2.4.8	Totale fondo anno 2023			€ 3.267.465,69
S.2.4.9	Dec Fondo Limite ex Art.11 C.1 D.L. 35/2019			€ -
S.2.4.10	Fondo al 31/12/2023 ex Art.11 C.1 D.L. 35/2019			€ 3.267.465,69

Area Sanità - Fondo di Risultato - Art. 95 CCNL 19/12/2019

S.3.3	Risorse fisse aventi carattere di certezza e stabilità anno 2022			Euro
S.3.3.1	Importo Consolidato al 31.12.2019 Fondo ex Art. 11 Ccnl 08-09 Dirigenza Medica Veterinaria			€ 448.289,18
S.3.3.2	Importo Consolidato al 31.12.2019 Fondo ex Art. 11 Ccnl 08-09 Dirigenza Sanitaria non Medica			€ 93.491,32
S.3.3.3	Importo Consolidato al 31.12.2019 Fondo ex Art. 11 Ccnl 08-09 Dirigenza Professioni Sanitarie			€ 1.312,57
S.3.3.4	Totale risorse consolidate al 31.12.2019 - Art 95 c.2 CCNL 19			€ 543.093,06
S.3.3.5	Incremento per quota riduzione stabile dotazione organica (Art.95 c3 L.b CCNL 19)			€ -
S.3.3.6	Incremento per aumento della dotazione organica rispetto alla base di calcolo del Fondo (Art.95 c3 L.c CCNL 19)			€ 56.161,46
	Dirigenza Medica Veterinaria	6,72%	30.106,51	
	Dirigenza Sanitaria non Medica	27,87%	26.054,96	
	Dirigenza Professioni Sanitarie	0,00%	-	
S.3.3.7	Totale fondo anno 2022			€ 599.254,53
S.3.3.8	Dec Fondo Limite ex Art.11 C.1 D.L. 35/2019			-€ 30.817,89
S.3.3.9	Fondo al 31/12/2022 ex Art.11 C.1 D.L. 35/2019			€ 568.436,64

S.3.4	Risorse fisse aventi carattere di certezza e stabilità anno 2023			Euro
S.3.4.1	Importo Consolidato al 31.12.2019 Fondo ex Art. 11 Ccnl 08-09 Dirigenza Medica Veterinaria			€ 448.289,18
S.3.4.2	Importo Consolidato al 31.12.2019 Fondo ex Art. 11 Ccnl 08-09 Dirigenza Sanitaria non Medica			€ 93.491,32
S.3.4.3	Importo Consolidato al 31.12.2019 Fondo ex Art. 11 Ccnl 08-09 Dirigenza Professioni Sanitarie			€ 1.312,57
S.3.4.4	Totale risorse consolidate al 31.12.2019 - Art 95 c.2 CCNL 19			€ 543.093,06
S.3.4.5	Incremento per quota riduzione stabile dotazione organica (Art.95 c3 L.b CCNL 19)			€ -
S.3.4.6	Incremento per aumento della dotazione organica rispetto alla base di calcolo del Fondo (Art.95 c3 L.c CCNL 19)			€ -
	Dirigenza Medica Veterinaria		-	
	Dirigenza Sanitaria non Medica		-	
	Dirigenza Professioni Sanitarie		-	
S.3.4.7	Totale fondo anno 2023			€ 543.093,06
S.3.4.8	Dec Fondo Limite ex Art.11 C.1 D.L. 35/2019			
S.3.4.9	Fondo al 31/12/2023 ex Art.11 C.1 D.L. 35/2019			€ 543.093,06

Fondo di Risultato Dirigenza Amministrativa Tecnica e Professionale

3.1.29		Risorse fisse aventi carattere di certezza e stabilità anno 2022		€uro
3.1.29.1	Importo Consolidato Al 31.12.07 (Art. 8 C. 1 Ccnl 08-09)			€ 783.896,83
3.1.29.2	Incrementi Ccnl 08-09 (Art. 8 Cc. 2)			€ 9.732,17
3.1.29.3	Ria Personale Cessato (Art. 50 C. 2 C.3 Ccnl 98-01)			€ 27.368,41
	Ria Personale Cessato Anno 2008	€	6.958,31	
	Ria Personale Cessato Anno 2009	€	12.384,94	
	Ria Personale Cessato Anno 2010	€	4.067,44	
	Ria Personale Cessato Anno 2011	€	3.957,72	
	Ria Personale Cessato Anno 2012	€	-	
	Ria Personale Cessato Anno 2013	€	-	
	Ria Personale Cessato Anno 2014	€	-	
3.1.29.4	Ass. Personali Pers. Cess. (Art. 50 C. 2 C.3 Ccnl 98-01)			€ -
	Ass. Personali Pers. Cess. Anno 2008	€	-	
	Ass. Personali Pers. Cess. Anno 2009	€	-	
	Ass. Personali Pers. Cess. Anno 2010	€	-	
	Ass. Personali Pers. Cess. Anno 2011	€	-	
	Ass. Personali Pers. Cess. Anno 2012	€	-	
	Ass. Personali Pers. Cess. Anno 2013	€	-	
	Ass. Personali Pers. Cess. Anno 2014	€	-	
3.1.29.5	Totale fondo di competenza anno 2014			€ 820.997,41
3.1.29.6	Dec Fondo/Parte Fissa Limite 2010 (Art.9 C.2Bis L.122/10)			-€ 3.957,72
3.1.29.7	Limite Fondo ex art. 9 c.2 bis L.122/2010 (Importo Fondo anno 2010)			€ 817.039,69
3.1.29.8	Dec Fondo/Parte Fissa Rid Prop Pers (Art.9 C2Bis L.122/10)		-19,44%	-€ 158.868,83
3.1.29.9	Fondo al 01/01/2015 ex art.1 c. 456 L n.147/2013			€ 658.170,86
3.1.29.10	Ria Personale Cessato (Art. 47 C. 4 Ccnl 94-97)			€ 1.394,34
	Ria Personale Cessato Anno 2015	€	-	
	Ria Personale Cessato Anno 2016	€	-	
	Ria Personale Cessato Anno 2017	€	-	
	Ria Personale Cessato Anno 2018	€	-	
	Ria Personale Cessato Anno 2019	€	-	
	Ria Personale Cessato Anno 2020	€	-	
	Ria Personale Cessato Anno 2021	€	1.394,34	
	Ria Personale Cessato Anno 2022 (pro-rata)	€	-	
3.1.29.11	Ass. Personali Pers. Cess. (Art. 50 C. 2 L. D Ccnl 98-01)			€ -
	Ass. Personali Pers. Cess. Anno 2015	€	-	
	Ass. Personali Pers. Cess. Anno 2016	€	-	
	Ass. Personali Pers. Cess. Anno 2017	€	-	
	Ass. Personali Pers. Cess. Anno 2018	€	-	
	Ass. Personali Pers. Cess. Anno 2019	€	-	
	Ass. Personali Pers. Cess. Anno 2020	€	-	
3.1.29.12	Incremento a seguito di aumento di organico anno 2022		10,34%	€ 68.054,87
3.1.29.13	Incremento pro-capite base annua € 338,00 pers in servizio al 31/12/2015 (Art.90 C. 3 L. A CCNL 2020)		15	€ 5.070,00
3.1.29.14	Totale fondo anno 2022			€ 732.690,06
3.1.29.15	Dec Fondo Limite ex Art.11 C.1 D.L. 35/2019			-€ 69.449,20
3.1.29.16	Fondo al 31/12/2022 ex Art.11 C.1 D.L. 35/2019			€ 663.240,86

3.1.30		Risorse fisse aventi carattere di certezza e stabilità anno 2023		€uro
3.1.30.1	Importo Consolidato Al 31.12.07 (Art. 8 C. 1 Ccnl 08-09)			€ 783.896,83
3.1.30.2	Incrementi Ccnl 08-09 (Art. 8 Cc. 2)			€ 9.732,17
3.1.30.3	Ria Personale Cessato (Art. 50 C. 2 C.3 Ccnl 98-01)			€ 27.368,41
	Ria Personale Cessato Anno 2008	€	6.958,31	
	Ria Personale Cessato Anno 2009	€	12.384,94	
	Ria Personale Cessato Anno 2010	€	4.067,44	
	Ria Personale Cessato Anno 2011	€	3.957,72	
	Ria Personale Cessato Anno 2012	€	-	
	Ria Personale Cessato Anno 2013	€	-	
	Ria Personale Cessato Anno 2014	€	-	
3.1.30.4	Ass. Personali Pers. Cess. (Art. 50 C. 2 C.3 Ccnl 98-01)			€ -
	Ass. Personali Pers. Cess. Anno 2008	€	-	
	Ass. Personali Pers. Cess. Anno 2009	€	-	
	Ass. Personali Pers. Cess. Anno 2010	€	-	
	Ass. Personali Pers. Cess. Anno 2011	€	-	
	Ass. Personali Pers. Cess. Anno 2012	€	-	
	Ass. Personali Pers. Cess. Anno 2013	€	-	
	Ass. Personali Pers. Cess. Anno 2014	€	-	
3.1.30.5	Totale fondo di competenza anno 2014			€ 820.997,41
3.1.30.6	Dec Fondo/Parte Fissa Limite 2010 (Art.9 C.2Bis L.122/10)			-€ 3.957,72
3.1.30.7	Limite Fondo ex art. 9 c.2 bis L.122/2010 (Importo Fondo anno 2010)			€ 817.039,69
3.1.30.8	Dec Fondo/Parte Fissa Rid Prop Pers (Art.9 C2Bis L.122/10)		-19,44%	-€ 158.868,83
3.1.30.9	Fondo al 01/01/2015 ex art.1 c. 456 L n.147/2013			€ 658.170,86
3.1.30.10	Ria Personale Cessato (Art. 47 C. 4 Ccnl 94-97)			€ -
	Ria Personale Cessato Anno 2015	€	-	
	Ria Personale Cessato Anno 2016	€	-	
	Ria Personale Cessato Anno 2017	€	-	
	Ria Personale Cessato Anno 2018	€	-	
	Ria Personale Cessato Anno 2019	€	-	
	Ria Personale Cessato Anno 2020	€	-	
	Ria Personale Cessato Anno 2021	€	-	
	Ria Personale Cessato Anno 2022 (pro-rata)	€	-	
3.1.30.11	Ass. Personali Pers. Cess. (Art. 50 C. 2 L. D Ccnl 98-01)			€ -
	Ass. Personali Pers. Cess. Anno 2015	€	-	
	Ass. Personali Pers. Cess. Anno 2016	€	-	
	Ass. Personali Pers. Cess. Anno 2017	€	-	
	Ass. Personali Pers. Cess. Anno 2018	€	-	
	Ass. Personali Pers. Cess. Anno 2019	€	-	
	Ass. Personali Pers. Cess. Anno 2020	€	-	
3.1.30.12	Incremento a seguito di aumento di organico anno 2023			€ -
3.1.30.13	Incremento pro-capite base annua € 338,00 pers in servizio al 31/12/2015 (Art.90 C. 3 L. A CCNL 2020)		15	€ 5.070,00
3.1.30.14	Totale fondo anno 2023			€ 663.240,86
3.1.30.15	Dec Fondo Limite ex Art.11 C.1 D.L. 35/2019			-€ 69.449,20
3.1.30.16	Fondo al 31/12/2023 ex Art.11 C.1 D.L. 35/2019			€ 663.240,86

Fondo di Risultato Dirigenza Amministrativa Tecnica e Professionale

3.2.29	Risorse fisse aventi carattere di certezza e stabilità anno 2022	€uro
3.2.29.1	importo Consolidato Al 31.12.07 (Art. 10 C. 1 Ccnl 08-09)	€ 8.878,42
3.2.29.2	Incremento art. 27 c.2 CCNL 2006/2009	€ 7.027,02
3.2.29.3	Totale fondo di competenza anno 2014	€ 15.905,44
3.2.29.4	Dec Fondo/Parte Fissa Limite 2010 (Art.9 C.2Bis L.122/10)	€ -
3.2.29.5	Limite Fondo ex art. 9 c.2 bis L 122/2010 (importo Fondo anno 2010)	€ 15.905,44
3.2.29.6	Dec Fondo/Parte Fissa Rid Prop Pers (Art.9 C2Bis L.122/10)	-€ 3.092,72
3.2.29.7	Fondo al 01/01/2015 ex art.1 c. 456 L n.147/2013	€ 12.812,72
3.2.29.8	Incremento a seguito di aumento di organico anno 2022	€ 1.324,83
3.2.29.9	Incremento pro-capite su base annua € 559,00 pers in servizio al 31/12/2015 (Art.90 C. 3 L. A CCNL 2020)	€ 8.385,00
3.2.29.10	Totale Fondo anno 2022	€ 22.522,55
3.2.29.11	Dec Fondo Limite ex Art.11 C.1 D.L. 35/2019	-€ 1.324,83
3.2.29.12	Fondo al 31/12/2022 ex Art.11 C.1 D.L. 35/2019	€ 21.197,72

3.2.30	Risorse fisse aventi carattere di certezza e stabilità anno 2023	€uro
3.2.30.1	importo Consolidato Al 31.12.07 (Art. 10 C. 1 Ccnl 08-09)	€ 8.878,42
3.2.30.2	Incremento art. 27 c.2 CCNL 2006/2009	€ 7.027,02
3.2.30.3	Totale fondo di competenza anno 2014	€ 15.905,44
3.2.30.4	Dec Fondo/Parte Fissa Limite 2010 (Art.9 C.2Bis L.122/10)	€ -
3.2.30.5	Limite Fondo ex art. 9 c.2 bis L 122/2010 (importo Fondo anno 2010)	€ 15.905,44
3.2.30.6	Dec Fondo/Parte Fissa Rid Prop Pers (Art.9 C2Bis L.122/10)	-€ 3.092,72
3.2.30.7	Fondo al 01/01/2015 ex art.1 c. 456 L n.147/2013	€ 12.812,72
3.2.30.8	Incremento a seguito di aumento di organico anno 2023	
3.2.30.9	Incremento pro-capite su base annua € 559,00 pers in servizio al 31/12/2015 (Art.90 C. 3 L. A CCNL 2020)	€ 8.385,00
3.2.30.10	Totale Fondo anno 2023	€ 21.197,72
3.2.30.11	Dec Fondo Limite ex Art.11 C.1 D.L. 35/2019	€ -
3.2.30.12	Fondo al 31/12/2023 ex Art.11 C.1 D.L. 35/2019	€ 21.197,72

DETERMINAZIONE LIMITE ex art.11 c.1 D.L. 35/2019						
Categoria	DIRIGENZA MEDICA E VETERINARIA			Incremento art.11 c.1 D.L. 35/2019	Oneri Aziendali	DGR 217 23/04/2023
Fondi	Fondo Posizione	Fondo Risultato	Fondo PartCond			Totale Finanziamento
Importo 2018 ex Limite art 23 c.2 D.Lgs. 75/2017	11.695.817,21	339.002,23	2.594.805,97			
Adeguamento ex art.11 c.1 D.L. 35/2019	1.235.732,24	35.817,58	274.156,53	1.637.993,17	529.071,79	2.167.064,96
Totale Limite ex art.11 c.1 D.L. 35/2019 - Fondo 2022	12.931.549,45	374.819,81	2.868.962,50			
Incrementi CCNL 2019	166.609,30	109.037,50	218.075,00			
Art. 1 comma 435 e 435bis L. 205/2017	45.305,00		305.394,00			
Totale Limite Fondo 2022	13.143.543,75	483.857,31	3.392.432,29			
Categoria	DIRIGENZA SANITARIA NON MEDICA			Incremento art.11 c.1 D.L. 35/2019	Oneri Aziendali	DGR 217 23/04/2023
Fondi	Fondo Posizione	Fondo Risultato	Fondo PartCond			Totale Finanziamento
Importo 2018 ex Limite art 23 c.2 D.Lgs. 75/2017	485.190,40	73.604,29	70.704,00			
Adeguamento ex art.11 c.1 D.L. 35/2019	-	-	-			
Totale Limite ex art.11 c.1 D.L. 35/2019 - Fondo 2022	485.190,40	73.604,29	70.704,00			
Incrementi CCNL 2019	15.642,90	10.237,50	20.475,00			
Totale Limite Fondo 2022	500.833,30	83.841,79	91.179,00			
Categoria	DIRIGENZA PROFESSIONI SANITARIE			Incremento art.11 c.1 D.L. 35/2019	Oneri Aziendali	DGR 217 23/04/2023
Fondi	Fondo Posizione	Fondo Risultato	Fondo PartCond			Totale Finanziamento
Importo 2018 ex Limite art 23 c.2 D.Lgs. 75/2017	6.862,21	575,03	561,14			
Adeguamento ex art.11 c.1 D.L. 35/2019	-	-	-			
Totale Limite ex art.11 c.1 D.L. 35/2019 - Fondo 2022	6.862,21	575,03	561,14			
Incrementi CCNL 2019	248,30	162,50	325,00			
Totale Limite Fondo 2022	7.110,51	737,53	886,14			
Categoria	DIRIGENZA PTA			Incremento art.11 c.1 D.L. 35/2019	Oneri Aziendali	DGR 217 23/04/2023
Fondi	Fondo Posizione	Fondo Risultato				Totale Finanziamento
Importo 2018 ex Limite art 23 c.2 D.Lgs. 75/2017	658.170,86	12.812,72				
Adeguamento ex art.11 c.1 D.L. 35/2019	-	-				
Totale Limite ex art.11 c.1 D.L. 35/2019 - Fondo 2022	658.170,86	12.812,72				
Incrementi CCNL 2020	5.070,00	8.385,00				
Totale Limite Fondo 2022	663.240,86	21.197,72				

Area	Importo	Oneri	Irap	Importo DGR 217 23/04/2023
Dirigenza Area Sanità	1.637.993,17	389.842,37	139.229,42	2.167.064,96
Dirigenza Funzioni Locali - PTA	-	-	-	-
Comparto	2.918.602,54	694.627,41	248.081,22	3.861.311,16
	4.556.595,71	1.084.469,78	387.310,64	6.028.376,12

TOTALE PERSONALE							
Area Contrattuale	Personale presente al 01/01/2014	Personale presente al 31/12/2014	Personale presente al 01/01/2022	Personale presente al 31/12/2022	Personale Medio Anno 2014	Personale Medio Anno 2022	Variazione %
MV	671	684	710	736	677,50	723,00	6,72%
SAN	59	63	77	79	61,00	78,00	27,87%
PS	-	1	-	-	0,50	-	//
PTA	14	15	15	17	14,50	16,00	10,34%
Totale	744	763	802	832	753,50	817,00	

Il Dirigente Amministrativo, con la presente sottoscrizione, attesta la regolarità tecnica e amministrativa nonché la legittimità del provvedimento

Il Dirigente Amministrativo
Dott. Giuseppe Barile
firmato digitalmente

Il Direttore dell'UOC Controllo di Gestione attesta che la spesa risulta corrispondente al bilancio di previsione dell'anno corrente.

Il Direttore
Dott. Graziano Di Marco
firmato digitalmente

Il Direttore dell'UOC Trattamento Economico del Personale Dipendente e Convenzionato attesta che la spesa risulta imputata sulla voce di conto del Bilancio n. 0705010103 0705020103 0706010103 0707010103 0708010103 Anno 2022 2023

Il Direttore
Dott. Giuseppe Barile
firmato digitalmente

Ai sensi del D. Lgs. 502/92 e successive modificazioni ed integrazioni, i sottoscritti esprimono il seguente parere sul presente provvedimento:

Parere favorevole

IL DIRETTORE AMMINISTRATIVO
Dott. Vero Michitelli
firmato digitalmente

Parere favorevole

IL DIRETTORE SANITARIO
Dott. Antonio Caponetti
firmato digitalmente

IL DIRETTORE GENERALE
Dott. Vincenzo Ciamponi
firmato digitalmente

6.4. Gestioni Liquidatorie ex UU.SS.LL. Pescara, Penne e Popoli. Delibera CL n. 3 del 06/06/2023



ORIGINALE

AZIENDA SANITARIA LOCALE PESCARA
GESTIONE STRALCIO

Il giorno **6 GIU 2023**, nella sede dell'Azienda Sanitaria Locale di Pescara

IL DIRETTORE GENERALE

Dott. Vincenzo Ciamponi, ai sensi e per gli effetti dell'art.3 comma 6, del D.lgs 502/1992 e s.m.i., nella qualità di Commissario liquidatore, nominato con DGR 372 del 06/07/2020, ai sensi e per gli effetti dell'art.2, comma 14, della legge n. 549/1995 e della Deliberazione di G.R.A. n.11 del 08.01.1996, come confermato dalla G.R.A. con nota prot. n. 28096/3 del 20.12.2000 - Direzione Sanità, Servizio Risorse Finanziarie; acquisiti i pareri allegati del Direttore Amministrativo e del Direttore Sanitario, ha adottato il seguente provvedimento su proposta del Dirigente presso la U.O.C. Controllo di Gestione Dott. Graziano Di Marco.

N. **03**

OGGETTO: ADOZIONE STATO PATRIMONIALE, CONTO ECONOMICO E NOTA INTEGRATIVA AL 31/12/2022 DELLE GESTIONI LIQUIDATORIE DELLE EX UU.SS.LL. DI PESCARA, PENNE E POPOLI.

IL DIRETTORE GENERALE IN QUALITÀ' DI COMMISSARIO LIQUIDATORE DELLE GESTIONI LIQUIDATORE

Letta e condivisa la relazione di cui all'allegato A che è parte integrante e sostanziale del presente provvedimento

DELIBERA

- di ADOTTARE Stato Patrimoniale, Conto Economico e Nota Integrativa al 31/12/2022 delle Gestioni Liquidatorie delle ex UU.SS.LL. di Pescara, Penne e Popoli
- di TRASMETTERE copia del presente provvedimento al Collegio Sindacale, alla Regione Abruzzo – Dipartimento Sanità Servizio DPF012 “Programmazione Economico Finanziaria e Finanziamento SSR” ed alla U.O.C. Affari Generali e Legali
- DI CONFERIRE al presente provvedimento la clausola della immediata esecutività



Azienda Sanitaria Locale n° 203 PESCARA

UOC Controllo di Gestione

STATO PATRIMONIALE E CONTO ECONOMICO AL 31/12/2022 DELLE GESTIONI LIQUIDATORIE DELLE EX UU.SS.LL. DI PESCARA, PENNE E POPOLI CORREDATO DI NOTA INTEGRATIVA. RELAZIONE UOC CONTROLLO DI GESTIONE (ALLEGATO A).

Il Direttore della UOC Controllo di Gestione, in considerazione dei seguenti documenti, entrambi allegati in calce alla presente relazione, quali parti integranti e sostanziali della stessa:

- “Stato Patrimoniale e Conto Economico al 31/12/2022 delle Gestioni Liquidatorie delle ex UU.SS.LL. di Pescara, Penne e Popoli corredati di Nota Integrativa”, trasmesso al Collegio Sindacale con Nota Prot. 0024634/23 del 20/03/2023
- Verbale del Collegio Sindacale n. 51 del 29/05/2023

PROPONE

- di ADOTTARE Stato Patrimoniale, Conto Economico e Nota Integrativa al 31/12/2022 delle Gestioni Liquidatorie delle ex UU.SS.LL. di Pescara, Penne e Popoli
- di TRASMETTERE copia del presente provvedimento al Collegio Sindacale ed alla Regione Abruzzo – Dipartimento Sanità Servizio DPF012 “Programmazione Economico Finanziaria e Finanziamento SSR”,
- DI CONFERIRE al presente provvedimento la clausola della immediata esecutività

Attestando la regolarità tecnica ed amministrativa, nonché la legittimità del provvedimento proposto,

Il Direttore UOC Controllo di Gestione
Dr. Graziano Di Marco



*Azienda Sanitaria Locale n° 203 PESCARA
UOC Controllo di Gestione*

*Stato Patrimoniale e Conto Economico al
31/12/2022 delle Gestioni Liquidatorie delle ex
UU.SS.LL. di Pescara, Penne e Popoli corredati di
Nota Integrativa*

*Art.13 Legge Regionale 2021/1, recante “Disposizioni finanziarie per la
redazione del Bilancio di previsione finanziario 2021-2023 della Regione
Abruzzo (Legge di stabilità regionale 2021).”*



Azienda Sanitaria Locale n° 203 PESCARA

UOC Controllo di Gestione

INDICE

1. Premessa	6
2. Riferimenti normativi.....	6
3. Nota integrativa al 31/12/2021 delle gestioni liquidatorie.....	15
3.1. Gestione Liquidatoria ex ULSS Pescara.....	17
3.2. Gestione Liquidatoria ex ULSS Penne	18
3.3. Gestione Liquidatoria ex ULSS Popoli	19

INDICE ALLEGATI

Allegato 1 - Debiti derivanti da sentenze di condanna esecutive.....	8
Allegato 2 - Contenzioso in essere: ricorso in attesa di giudizio di primo grado, sentenza sfavorevole all'ente e per la quale è stata pronunciata sospensiva, richiesta di sospensiva o ricorso avverso sentenza favorevole all'ente, ricorso avverso sentenza sfavorevole all'ente	8
Allegato 3 - Visione sinottica dello Stato Patrimoniale al 31/12/2022 delle Gestioni liquidatorie	9
Allegato 4 - Visione sinottica del Conto Economico al 31/12/2022 delle Gestioni liquidatorie	12
Allegato 5 - Rendiconto di cassa al 31/12/2022 delle gestioni liquidatorie.....	14

INDICE FIGURE

Figura 1 - Movimentazione 2022 Crediti per Gestione Liquidatoria.....	15
Figura 2 - Movimentazione 2022 Disponibilità Liquide per Gestione Liquidatoria.....	15
Figura 3 - Movimentazione 2022 Patrimonio Netto per Gestione Liquidatoria	16
Figura 4 - Movimentazione 2022 Fondi Rischi per Gestione Liquidatoria.....	16
Figura 5 - Movimentazione 2022 Debiti per sentenze passate in giudicato per Gestione Liquidatoria.....	16
Figura 6 - Movimentazione 2022 Debiti vs Professionisti/altri debiti per Gestione Liquidatoria.....	16
Figura 7 – Stato Patrimoniale al 31/12/2022 Gestione Liquidatoria Pescara.....	17
Figura 8 – Conto Economico al 31/12/2022 Gestione Liquidatoria Pescara	18
Figura 9 – Stato Patrimoniale al 31/12/2022 Gestione Liquidatoria Penne	18
Figura 10 – Conto Economico al 31/12/2022 Gestione Liquidatoria Penne.....	19
Figura 11 – Stato Patrimoniale al 31/12/2022 Gestione Liquidatoria Popoli	19
Figura 12 – Conto Economico al 31/12/2022 Gestione Liquidatoria Popoli.....	19



1. Premessa

In riferimento a quanto prescritto dall'articolo 13 della Legge Regionale 1/2021, recante "Chiusura delle Gestioni Liquidatorie entro il 31 dicembre 2024", con la presente relazione si propone:

- una situazione patrimoniale ed economica delle gestioni liquidatorie al 31/12/2022, utilizzando i modelli di cui all'allegato 2/1 SP del d.lgs. 118/2011
- una nota integrativa in cui venga fornita, tra l'altro, per ciascuna voce di stato patrimoniale valorizzata, una analitica indicazione delle singole posizioni creditorie e debitorie secondo il formato approvato con DGR 85/2021 su proposta del Dipartimento Sanità – Regione Abruzzo

Gli schemi di Stato Patrimoniale e Conto Economico sono stati redatti, come richiesto del Dipartimento Sanità - Regione Abruzzo, all'esito della rilevazione sistematica di scritture di esercizio per la registrazione dei fatti contabili riferibili alle gestioni liquidatorie delle ex UU.SS.LL. di Pescara, Penne e Popoli, in riferimento alle posizioni già note e a quelle ulteriormente accertate nel corso dell'Esercizio 2022.

Costituiscono parte integrante e sostanziale della presente, i seguenti allegati:

- Allegato 1 - Debiti derivanti da sentenze di condanna esecutive
- Allegato 2 - Contenzioso in essere: ricorso in attesa di giudizio di primo grado, sentenza sfavorevole all'ente e per la quale è stata pronunciata sospensiva, richiesta di sospensiva o ricorso avverso sentenza favorevole all'ente, ricorso avverso sentenza sfavorevole all'ente
- Allegato 3 - Visione sinottica dello Stato Patrimoniale al 31/12/2022 delle gestioni liquidatorie
- Allegato 4 - Visione sinottica del Conto Economico al 31/12/2022 delle gestioni liquidatorie
- Allegato 5 - Rendiconto di cassa al 31/12/2022 delle gestioni liquidatorie, come trasmesso dall'Istituto Tesoriere con PEC del 25/01/2023

Non sono riportati gli schemi approvati con DGR n. 85 del 22/02/2021 denominati "Crediti derivanti da azioni di rivalsa (nelle condanne in solido) e/o recuperatorie (per condanna della controparte), eventuali altri crediti" ovvero "Debiti derivanti da spese legali amministrazione/ctu/ctp, altri debiti" dal momento che le poste creditorie/debitorie in essi rappresentate esposte nello Stato Patrimoniale 2021 non risultano più sussistenti alla data del 31/12/2022.

2. Riferimenti normativi

I riferimenti normativi, in rispetto dei quali è stato redatto il seguente documento, sono i seguenti:

- il D.Lgs. 30 dicembre 1992, n. 502 che ha disposto il riordino della disciplina in materia sanitaria, sostituendo le preesistenti Unità Sanitarie Locali con Aziende Unità Sanitarie Locali quali Aziende dotate di personalità giuridica pubblica, di autonomia organizzativa, amministrativa, patrimoniale, contabile, gestionale e tecnica, come successivamente modificato con il disposto dell'art. 3, c. 1 bis del D.Lgs. 502/92;
- l'art. 6, comma 1, quarto periodo, della successiva L. 23 dicembre 1994, n. 724, nel disciplinare i rapporti tra le ASL e le sopresse USL, ha disposto che: "In nessun caso è consentito alle regioni di far gravare sulle aziende di cui al decreto legislativo 30 dicembre 1992, n. 502, e successive modificazioni ed integrazioni, né direttamente né indirettamente, i debiti e i crediti facenti capo alle gestioni pregresse delle unità sanitarie locali. A tal fine le regioni dispongono apposite gestioni a stralcio, individuando l'ufficio responsabile delle medesime."
- l'art. 2, comma 14, della legge 28 dicembre 1995, n. 549, ha stabilito che: "Per l'accertamento della situazione debitoria delle unità sanitarie locali e delle aziende ospedaliere al 31 dicembre 1994, le

regioni attribuiscono ai direttori generali delle istituite aziende unità sanitarie locali le funzioni di commissari liquidatori delle sopresse unità sanitarie locali ricomprese nell'ambito territoriale delle rispettive aziende. Le gestioni a stralcio di cui all'articolo 6, comma 1, della legge 23 dicembre 1994, n. 724, sono trasformate in gestioni liquidatone. Le sopravvenienze attive e passive relative a dette gestioni, accertate successivamente al 31 dicembre 1994, sono registrate nella contabilità delle citate gestioni liquidatone;

- l'art.41 della legge regionale 24 dicembre 1996 n. 146, di recepimento della normativa statale sopra indicata, ha previsto, tra l'altro, che: tutti i debiti e crediti facenti capo alle preesistenti Unità locali socio sanitarie poste in liquidazione, vanno ricompresi in apposita contabilità stralcio che dovrà essere allegata ai bilanci dell'Azienda; le gestioni a stralcio sono trasformate in Gestioni liquidatone;
- l'art.1, c.6 della L.R. 123/1999 ha disposto, tra l'altro, che "in caso di impossibilità accertata e dichiarata dall' Azienda unità sanitaria locale di procedere secondo quanto disposto ai precedenti commi, le eventuali sopravvenienze passive fanno carico al bilancio regionale";
- con DGR 796/2009 è stato, tra l'altro, stabilito che i Direttori Generali subentrano nelle funzioni di Commissario liquidatore delle liquidazioni coatte amministrative, riguardanti le gestioni degli esercizi 1994 e precedenti, delle USL sopresse dal 1995 e rientranti negli ambiti territoriali delle rispettive province;
- l'art.13 "Chiusura delle Gestioni Liquidatorie entro il 31 dicembre 2024", della Legge Regionale 20 Gennaio 2021, N.1 recante "Disposizioni Finanziarie per la redazione del Bilancio di Previsione Finanziario 2021-2023 della Regione Abruzzo (Legge di Stabilità Regionale 2021)" pubblicata sul Bollettino Ufficiale della Regione Abruzzo - Speciale n. 18 del 25 Gennaio 2021;
- La DGR n. 85 del 22/02/2021, recante "Approvazione delle modalità e dei prospetti per l'analitica indicazione delle singole poste creditorie e debitorie delle Gestioni liquidatone delle Ex ULSS, ai sensi dell'art.13, c.2 della L.R. n.1/2021 del 20/01/2021."

Allegato 1 - Debiti derivanti da sentenze di condanna esecutive

SITUAZIONI GESTIONI LIQUIDATORIE CONFLUITE NELLA ASL DI PESCARA - DEBITI DERIVANTI DA SENTENZE DI CONDANNA ESECUTIVE																						
Attore	Gestione Liquidatoria	Regione convenuta (1)		Causale (2)	Estremi pronuncia giudiziale				Richiesta sospensiva dall'Ente		Sentenza di condanna appellata dall'Ente		Passaggio in giudicato		(A)	(B)	(C)	Eventuali procedure esecutive in corso SI/NO (4)	(D)	Asseveramento	Totale da pagare (A+B+C-D) (5)	Note (per es. Aggiornamento sull'eventuale appello proposto avverso la sentenza di condanna, Atto di precetto, Pignoramento, Ricorso per ottemperanza, Condanna in solido con..., Somma corrisposta da Assicurazione)
		SI	NO		Tipo	numero	data	Organo giudicante e sede (3)	SI, specificare data udienza	NO	SI (in attesa del giudizio)	NO	SI	NO	Sorte Capitale	Importo Spese Legali di controparte	Interessi e rivalutazione al 31/12/2021		Somme già pagate a seguito di procedure esecutive			
Omissis	PESCARA		x	Cediti per rette di ricovero	Decreto Ingiuntivo	29 + 93	2002 + 2004	Tribunale					x		215.916,25	0,00	50.000,00	NO	0,00	NO	265.916,25	Decreti ing. non opposti parzialmente pagati, somma residua.
Omissis	POPOLI		x	Risarcimento danni	Sentenza	22966	22/10/2010	Corte Cassazione					x		317.521,00	55.500,00	2.500.000,00	NO	1.384.666,91	NO	1.488.354,09	Sent.46/06 Corte App. confermata da Cass. sent. 22966/10
TOTALI															533.437,25	55.500,00	2.550.000,00		1.384.666,91		1.754.270,34	

Allegato 2 - Contenzioso in essere: ricorso in attesa di giudizio di primo grado, sentenza sfavorevole all'ente e per la quale è stata pronunciata sospensiva, richiesta di sospensiva o ricorso avverso sentenza favorevole all'ente, ricorso avverso sentenza sfavorevole all'ente

SITUAZIONI GESTIONI LIQUIDATORIE CONFLUITE NELLA ASL DI PESCARA - CONTENZIOSO IN ESSERE: RICORSO IN ATTESA DI GIUDIZIO DI PRIMO GRADO, SENTENZA SFAVOREVOLE ALL'ENTE E PER LA QUALE E' STATA PRONUNCIATA SOSPENSIVA, RICHIESTA DI SOSPENSIVA O RICORSO AVVERSO SENTENZA FAVOREVOLE ALL'ENTE, RICORSO AVVERSO SENTENZA SFAVOREVOLE ALL'ENTE													
Attore	Gestione Liquidatoria	Convenuto (Gestione liquidatorie/ASL/Regione/Ministero..)	Causale (1)	Tipologia contenzioso in essere (2)					Importo richiesta di controparte		Valutazione rischio di soccombenza (3)	Note (per es. in solido con...)	
				Ricorso in attesa di giudizio di primo grado	Sentenza sfavorevole all'ente e per la quale e' stata pronunciata sospensiva	Richiesta di sospensiva di controparte avverso sentenza favorevole all'ente	Ricorso in appello di controparte avverso sentenza favorevole all'ente	Ricorso in appello di controparte avverso sentenza sfavorevole all'ente	Spese risarcitorie	Spese Legali			
Omissis	PESCARA	ASL + REGIONE	Risarcimento danni	X						1.966.267,75	25.000,00	73%	Determina DPF012/06 DEL 08/03/2023
Omissis	PESCARA	ASL	Risarcimento danni	X						150.000,00	25.000,00	50%	SORTE RICHIESTA DA QUANTIFICARE CON ATP
TOTALE										2.116.267,75	50.000,00		

Allegato 3 - Visione sinottica dello Stato Patrimoniale al 31/12/2022 delle Gestioni liquidatorie

	Gestione Liquidatoria ex ULSS Pescara		Gestione Liquidatoria ex ULSS Penne		Gestione Liquidatoria ex ULSS Popoli	
	Entro 12 mesi	Oltre 12 mesi	Entro 12 mesi	Oltre 12 mesi	Entro 12 mesi	Oltre 12 mesi
A.A						
ATTIVO						
Immobilizzazioni						
Immobilizzazioni Immateriali						
A.A.I						
A.A.I.1						
A.A.I.1.1						
A.A.I.1.2						
A.A.I.1.3						
A.A.I.1.4						
A.A.I.1.5						
A.A.II						
A.A.II.1						
A.A.II.1.a						
A.A.II.1.b						
A.A.II.2						
A.A.II.2.a						
A.A.II.2.b						
A.A.II.3						
A.A.II.4						
A.A.II.5						
A.A.II.6						
A.A.II.7						
A.A.II.8						
A.A.II.9						
A.A.III						
A.A.III.1						
A.A.III.1.a						
A.A.III.1.b						
A.A.III.1.c						
A.A.III.1.d						
A.A.III.2						
A.A.III.2.a						
A.A.III.2.b						
Immobilizzazioni Finanziarie						
Attivo circolante						
Rimanenze						
A.B.I						
A.B.I.1						
A.B.I.2						
A.B.I.3						
A.B.I.4						
Crediti						
A.B.II						
A.B.II.1						
A.B.II.1.a						
A.B.II.1.a.1						
A.B.II.1.a.2						
A.B.II.1.b						
A.B.II.1.c						
A.B.II.1.c.1						
A.B.II.1.c.2						
A.B.II.1.c.3						
A.B.II.1.c.4						
A.B.II.1.d						
A.B.II.2						
A.B.II.2.a						
A.B.II.2.a.1						
A.B.II.2.a.1.a						
A.B.II.2.a.1.b						
A.B.II.2.a.1.c						
A.B.II.2.a.1.d						
A.B.II.2.a.2						
A.B.II.2.b						
A.B.II.2.b.1						
A.B.II.2.b.2						
A.B.II.2.b.3						

		Gestione Liquidatoria ex ULSS Pescara			Gestione Liquidatoria ex ULSS Penne			Gestione Liquidatoria ex ULSS Popoli		
P.D.5.c	Debiti v/Aziende Sanitarie pubbliche della Regione per finanziamento sanitario aggiuntivo corrente Extra LEA	0,00	0,00	0,00	0,00	0,00	0,00	0,00	0,00	0,00
P.D.5.d	Debiti v/Aziende Sanitarie pubbliche della Regione per altre prestazioni	0,00	0,00	0,00	0,00	0,00	0,00	0,00	0,00	0,00
P.D.5.e	Debiti v/Aziende Sanitarie pubbliche della Regione per versamenti a Patrimonio netto	0,00	0,00	0,00	0,00	0,00	0,00	0,00	0,00	0,00
P.D.5.f	Debiti v/Aziende Sanitarie pubbliche fuori Regione	0,00	0,00	0,00	0,00	0,00	0,00	0,00	0,00	0,00
P.D.6	Debiti v/Società partecipate e/o Enti dipendenti dalla Regione	0,00	0,00	0,00	0,00	0,00	0,00	0,00	0,00	0,00
P.D.7	Debiti v/Fornitori	0,00	265.916,25	265.916,25	0,00	0,00	0,00	0,00	1.488.354,09	1.488.354,09
P.D.8	Debiti v/Istituto Tesoriere	0,00	0,00	0,00	0,00	0,00	0,00	0,00	0,00	0,00
P.D.9	Debiti Tributarî	0,00	0,00	0,00	0,00	0,00	0,00	0,00	0,00	0,00
P.D.10	Debiti vs Altri Finanziatori	0,00	0,00	0,00	0,00	0,00	0,00	0,00	0,00	0,00
P.D.11	Debiti v/Istituti previdenziali, assistenziali e di sicurezza sociale	0,00	0,00	0,00	0,00	0,00	0,00	0,00	0,00	0,00
P.D.12	Debiti v/Altri	0,00	0,00	0,00	4.013,17	0,00	4.013,17	0,00	0,00	0,00
P.E	Ratei e risconti passivi			0,00			0,00			0,00
P.E.1	Ratei Passivi			0,00			0,00			0,00
P.E.2	Risconti Passivi			0,00			0,00			0,00
				1.809.852,88			4.013,17			1.488.354,09
	TOTALE PASSIVO			1.809.852,88			4.013,17			1.488.354,09
	TOTALE PASSIVO E PATRIMONIO NETTO			1.783.785,23			4.013,17			0,00
P.F	Conti d'ordine			0,00			0,00			0,00
P.F.1	Canoni di Leasing ancora da pagare			0,00			0,00			0,00
P.F.2	Depositi Cauzionali			0,00			0,00			0,00
P.F.3	Beni in Comodato			0,00			0,00			0,00
P.F.4	Altri Conti d'Ordine			0,00			0,00			0,00

ex ULSS Pescara	ex ULSS Penne	ex ULSS Popoli
--------------------	------------------	-------------------

Allegato 4 - Visione sinottica del Conto Economico al 31/12/2022 delle Gestioni liquidatorie

A	<u>VALORE DELLA PRODUZIONE</u>			
A.1	Contributi in c/esercizio	1.808.007,82	0,00	70.090,39
A.1.a	Contributi in c/esercizio - da Regione o Provincia Autonoma per quota F.S. regionale	0,00	0,00	0,00
A.1.b	Contributi in c/esercizio - extra fondo	1.808.007,82	0,00	70.090,39
A.1.b.1	Contributi da Regione o Prov. Aut. (extra fondo) - vincolati	0,00	0,00	0,00
A.1.b.2	Contributi da Regione o Prov. Aut. (extra fondo) - Risorse aggiuntive da bilancio a titolo di copertura LEA	0,00	0,00	0,00
A.1.b.3	Contributi da Regione o Prov. Aut. (extra fondo) - Risorse aggiuntive da bilancio a titolo di copertura extra LEA	0,00	0,00	0,00
A.1.b.4	Contributi da Regione o Prov. Aut. (extra fondo) - altro	0,00	0,00	0,00
A.1.b.5	Contributi da aziende sanitarie pubbliche (extra fondo)	0,00	0,00	0,00
A.1.b.6	Contributi da altri soggetti pubblici	1.808.007,82	0,00	70.090,39
A.1.c	Contributi in c/esercizio - per ricerca	0,00	0,00	0,00
A.1.c.1	da Ministero della Salute per ricerca corrente	0,00	0,00	0,00
A.1.c.2	da Ministero della Salute per ricerca finalizzata	0,00	0,00	0,00
A.1.c.3	da Regione e altri soggetti pubblici	0,00	0,00	0,00
A.1.c.4	da privati	0,00	0,00	0,00
A.1.d	Contributi in c/esercizio - da privati	0,00	0,00	0,00
A.2	Rettifica contributi c/esercizio per destinazione ad investimenti	0,00	0,00	0,00
A.3	Utilizzo fondi per quote inutilizzate contributi vincolati di esercizi precedenti	0,00	0,00	0,00
A.4	Ricavi per prestazioni sanitarie e sociosanitarie a rilevanza sanitaria	0,00	0,00	0,00
A.4.a	Ricavi per prestazioni sanitarie e sociosanitarie - ad aziende sanitarie pubbliche	0,00	0,00	0,00
A.4.b	Ricavi per prestazioni sanitarie e sociosanitarie - intramoenia	0,00	0,00	0,00
A.4.c	Ricavi per prestazioni sanitarie e sociosanitarie - altro	0,00	0,00	0,00
A.5	Concorsi, recuperi e rimborsi	0,00	0,00	0,00
A.6	Compartecipazione alla spesa per prestazioni sanitarie (Ticket)	0,00	0,00	0,00
A.7	Quota contributi in c/capitale imputata nell'esercizio	0,00	0,00	0,00
A.8	Incrementi delle immobilizzazioni per lavori interni	0,00	0,00	0,00
A.9	Altri ricavi e proventi	0,00	0,00	0,00
	TOTALE A	1.808.007,82	0,00	70.090,39
B	<u>COSTI DELLA PRODUZIONE</u>			
B.1	Acquisti di beni	0,00	0,00	0,00
B.1.a	Acquisti di beni sanitari	0,00	0,00	0,00
B.1.b	Acquisti di beni non sanitari	0,00	0,00	0,00
B.2	Acquisti di servizi sanitari	0,00	0,00	0,00
B.2.a	Acquisti di servizi sanitari - Medicina di base	0,00	0,00	0,00
B.2.b	Acquisti di servizi sanitari - Farmaceutica	0,00	0,00	0,00
B.2.c	Acquisti di servizi sanitari per assistenza specialistica ambulatoriale	0,00	0,00	0,00
B.2.d	Acquisti di servizi sanitari per assistenza riabilitativa	0,00	0,00	0,00
B.2.e	Acquisti di servizi sanitari per assistenza integrativa	0,00	0,00	0,00
B.2.f	Acquisti di servizi sanitari per assistenza protesica	0,00	0,00	0,00
B.2.g	Acquisti di servizi sanitari per assistenza ospedaliera	0,00	0,00	0,00
B.2.h	Acquisti prestazioni di psichiatria residenziale e semiresidenziale	0,00	0,00	0,00
B.2.i	Acquisti prestazioni di distribuzione farmaci File F	0,00	0,00	0,00
B.2.j	Acquisti prestazioni termali in convenzione	0,00	0,00	0,00
B.2.k	Acquisti prestazioni di trasporto sanitario	0,00	0,00	0,00
B.2.l	Acquisti prestazioni socio-sanitarie a rilevanza sanitaria	0,00	0,00	0,00
B.2.m	Compartecipazione al personale per att. Libero-prof. (intramoenia)	0,00	0,00	0,00
B.2.n	Rimborsi Assegni e contributi sanitari	0,00	0,00	0,00
B.2.o	Consulenze, collaborazioni, interinale, altre prestazioni di lavoro sanitarie e sociosanitarie	0,00	0,00	0,00
B.2.p	Altri servizi sanitari e sociosanitari a rilevanza sanitaria	0,00	0,00	0,00

		ex ULSS Pescara	ex ULSS Penne	ex ULSS Popoli
B.2.q	Costi per differenziale Tariffe TUC	0,00	0,00	0,00
B.3	Acquisti di servizi non sanitari	0,00	0,00	0,00
B.3.a	Servizi non sanitari	0,00	0,00	0,00
B.3.b	Consulenze, collaborazioni, interinale, altre prestazioni di lavoro non sanitarie	0,00	0,00	0,00
B.3.c	Formazione	0,00	0,00	0,00
B.4	Manutenzione e riparazione	0,00	0,00	0,00
B.5	Godimento di beni di terzi	0,00	0,00	0,00
B.6	Costi del personale	0,00	0,00	0,00
B.6.a	Personale dirigente medico	0,00	0,00	0,00
B.6.b	Personale dirigente ruolo sanitario non medico	0,00	0,00	0,00
B.6.c	Personale comparto ruolo sanitario	0,00	0,00	0,00
B.6.d	Personale dirigente altri ruoli	0,00	0,00	0,00
B.6.e	Personale comparto altri ruoli	0,00	0,00	0,00
B.7	Oneri diversi di gestione	0,00	0,00	0,00
B.8	Ammortamenti	0,00	0,00	0,00
B.8.a	Ammortamenti immobilizzazioni immateriali	0,00	0,00	0,00
B.8.b	Ammortamenti dei Fabbricati	0,00	0,00	0,00
B.8.c	Ammortamenti delle altre immobilizzazioni materiali	0,00	0,00	0,00
B.9	Svalutazione delle immobilizzazioni e dei crediti	0,00	0,00	0,00
B.10	Variazione delle rimanenze	0,00	0,00	0,00
B.10.a	Variazione delle rimanenze sanitarie	0,00	0,00	0,00
B.10.b	Variazione delle rimanenze non sanitarie	0,00	0,00	0,00
B.11	Accantonamenti	0,00	0,00	0,00
B.11.a	Accantonamenti per rischi	0,00	0,00	0,00
B.11.b	Accantonamenti per premio operosità	0,00	0,00	0,00
B.11.c	Accantonamenti per quote inutilizzate di contributi vincolati	0,00	0,00	0,00
B.11.d	Altri accantonamenti	0,00	0,00	0,00
	TOTALE B	0,00	0,00	0,00
	DIFF. TRA VALORE E COSTI DELLA PRODUZIONE (A-B)	1.808.007,82	0,00	70.090,39
C	<u>PROVENTI E ONERI FINANZIARI</u>			
C.1	Interessi attivi ed altri proventi finanziari	0,00	0,00	0,00
C.2	Interessi passivi ed altri oneri finanziari	0,00	0,00	0,00
	TOTALE C	0,00	0,00	0,00
D	<u>RETTIFICHE DI VALORE DI ATTIVITA' FINANZIARIE</u>			
D.1	Rivalutazioni	0,00	0,00	0,00
D.2	Svalutazioni	0,00	0,00	0,00
	TOTALE D	0,00	0,00	0,00
E	<u>PROVENTI E ONERI STRAORDINARI</u>			
E.1	Proventi straordinari	1.888.293,08	0,00	0,00
E.1.a	Plusvalenze	0,00	0,00	0,00
E.1.b	Altri proventi straordinari	1.888.293,08	0,00	0,00
E.2	Oneri straordinari	462.488,76	0,00	0,00
E.2.a	Minusvalenze	0,00	0,00	0,00
E.2.b	Altri oneri straordinari	462.488,76	0,00	0,00
	TOTALE E	1.425.804,32	0,00	0,00
	RISULTATO PRIMA DELLE IMPOSTE (A-B+C+D+E)	3.233.812,14	0,00	70.090,39
Y	<u>IMPOSTE SUL REDDITO DELL'ESERCIZIO</u>			
Y.1	IRAP	0,00	0,00	0,00
Y.1.a	IRAP relativa a personale dipendente	0,00	0,00	0,00
Y.1.b	IRAP relativa a collaboratori e personale assimilato a lavoro dipendente	0,00	0,00	0,00
Y.1.c	IRAP relativa ad attività di libera professione (intramoenia)	0,00	0,00	0,00
Y.1.d	IRAP relativa ad attività commerciali	0,00	0,00	0,00
Y.2	IRES	0,00	0,00	0,00
Y.3	Accantonamento a fondo imposte (accertamenti, condoni, ecc.)	0,00	0,00	0,00
	TOTALE Y	0,00	0,00	0,00
	RISULTATO DI ESERCIZIO	3.233.812,14	0,00	70.090,39

Allegato 5 - Rendiconto di cassa al 31/12/2022 delle gestioni liquidatorie

Ente : ASL PESCARA GEST LIQUID. PE

Cod. Ente : 5301

RENDICONTO DI CASSA AL 30/12/2022

Fondo di cassa esercizi precedenti		Euro	601.423,94
-Reversali emesse	Euro	1.942.098,21	
-Reversali Incassate	Euro		1.942.098,21
-Reversali da incassare	Euro	0,00	
-Esazioni senza reversali	Euro		0,00
di cui:			
-Incassi in assenza di reversali	Euro		0,00
-Utilizzo Anticipazione	Euro		0,00
Totale entrate	Euro	1.942.098,21	
-Mandati emessi	Euro	763.752,89	
-Mandati pagati	Euro		763.752,89
-Mandati da pagare	Euro	0,00	
-Pagamenti senza mandati	Euro		0,00
di cui:			
-Pagamenti in assenza di mandati	Euro		0,00
-Ripiano Anticipazione	Euro		0,00
Totale uscite	Euro	763.752,89	
SALDO DI CASSA AL 30/12/2022		Euro	1.779.769,26
	Saldo di cassa (rendiconto)	Euro	1.779.769,26
Saldo c/ Bank.IT ASL PE Gest. Liquid. PE	Euro	1.779.769,26	
Saldo c/ Bank.IT ASL PE Gest. Liquid. PENNE	Euro	4.013,17	
Saldo c/ Bank.IT AS PE Gest. Liquid. POPOLI	Euro	0,00	
Saldo c/ Bank.IT ASL PE Gest. Liquid. STRALCIO	Euro	2,80	
	Euro		
	Euro		
Saldo c/c Banca Italia 0077014	Euro	1.783.785,23	
- SALDO DI CASSA RICONCILIATO		Euro	1.783.785,23
Di cui: - fondi vincolati	Euro	0,00	
- pignoramenti	Euro	0,00	
	Euro	0,00	
fido	Euro	0,00	
vincoli utilizzati	Euro	0,00	
anticip.utilizz.(saldo c/c n.)	Euro	0,00	

Potenza, 24/01/2023

BANCA POPOLARE DI BARI SPA
Ufficio Enti e Tesoreria

**LUCIANA
GIURATO**

Firmato digitalmente da LUCIANA GIURATO
 ID: c=IT, 2.5.4.97=VATTI-00254030729, o=BANCA
 POPOLARE DI BARI, sn=GIURATO, givenName=LUCIANA,
 serialNumber=TINIT-GIURATO, cn=LUCIANA
 GIURATO, dnQualifier=SRTLNESH469427
 Data: 2023.01.06 16:26:13 +02'00'

3. Nota integrativa al 31/12/2022 delle gestioni liquidatorie

La nota Integrativa al 31/12/2022 delle Gestioni Liquidatorie delle ex ULSS di Pescara, Penne e Popoli risulta organizzata in due sezioni:

- La prima è caratterizzata dall’analisi delle variazioni di esercizio di tutte le componenti patrimoniali ed è organizzata in tabelle distinte per tipologia di posta contabile e gestione liquidatoria di riferimento in modo da rendere valutabili:
 - Ricognizione/Rilevazione di poste contabili non censite nello Stato patrimoniale di apertura 2021
 - Rivalutazioni incrementali/decrementali rispetto al valore nominale della posta contabile in ordine ad accordi transattivi, rivalutazioni interessi e compensazioni debiti/crediti
- La seconda, invece, esprime un focus specifico su ciascuna delle Gestioni Liquidatorie, evidenziandone variazioni di esercizio di Stato patrimoniale e movimentazione di Conto Economico.

Figura 1 - Movimentazione 2022 Crediti per Gestione Liquidatoria

SP	Attore	Ex ULSS	Importo al 01/01/2022	Ricognizione nuovi crediti	Incassi	Importo al 31/12/2022
A.B.II.7	Omissis	PESCARA	64.000,00	0,00	64.000,00	0,00
A.B.II.7	GESTIONE LIQUIDATORIA	PESCARA	4.013,17	0,00	0,00	4.013,17
			68.013,17	0,00	64.000,00	4.013,17

La situazione creditoria della Gestione Liquidatoria di Pescara per € 64.000 è stata incassata nel corso del 2022; si registra senza variazioni di esercizio il credito di € 4.013,17 della Gestione Liquidatoria di Pescara verso quella di Penne in ordine all’estinzione del fondo di cassa di riferimento.

Figura 2 - Movimentazione 2022 Disponibilità Liquide per Gestione Liquidatoria

SP	Attore	Ex ULSS	Importo al 01/01/2022	Incassi	Pagamenti	Importo al 31/12/2022
A.B.IV.2	GESTIONE LIQUIDATORIA	PESCARA	601.426,74	1.872.007,82	693.662,50	1.779.772,06
A.B.IV.2	GESTIONE LIQUIDATORIA	PENNE	4.013,17	0,00	0,00	4.013,17
A.B.IV.2	GESTIONE LIQUIDATORIA	POPOLI	0,00	70.090,39	70.090,39	0,00
			605.439,91	1.942.098,21	763.752,89	1.783.785,23

Gli incassi di Esercizio risultano così scomponibili:

- Gestione Liquidatoria di Pescara – Determina DPF012/60 del 15/12/2021 per € 1.808.007,82
- Gestione Liquidatoria di Pescara – Incasso crediti per € 64.000,00
- Gestione Liquidatoria di Popoli – Determina DPF012/60 del 15/12/2021 per € 70.090,39

I pagamenti di Esercizio risultano così scomponibili:

- Gestione Liquidatoria di Pescara – Delibera CL 2 del 09/03/2022 per € 541.210,63
- Gestione Liquidatoria di Pescara – Delibera CL 3 del 29/03/2022 per € 1.686,00
- Gestione Liquidatoria di Pescara – Delibera CL 4 del 30/10/2022 per € 150.765,87
- Gestione Liquidatoria di Popoli – Delibera CL 2 del 09/03/2022 per € 70.090,39

Si sottolinea che i pagamenti esposti in Figura 2 risultano conformi a quanto trasmesso con Nota Prot. 0022731/23 del 13/03/2023 in riscontro alla Nota Prot. RA/0067646/DPF012 del 17/02/2023 del competente Servizio del Dipartimento Sanità – Regione Abruzzo ad oggetto “Monitoraggio pagamenti Gestioni Liquidatorie”.

Figura 3 - Movimentazione 2022 Patrimonio Netto per Gestione Liquidatoria

SP	Attore	Ex ULSS	Importo al 01/01/2022	Incrementi	Decrementi	Importo al 31/12/2022
P.A.VII	GESTIONE LIQUIDATORIA	PESCARA	(3.259.879,79)	3.233.812,14	0,00	(26.067,65)
P.A.VII	GESTIONE LIQUIDATORIA	PENNE	0,00	0,00	0,00	0,00
P.A.VII	GESTIONE LIQUIDATORIA	POPOLI	(1.558.444,48)	70.090,39	0,00	(1.488.354,09)
			(4.818.324,27)	3.303.902,53	0,00	(1.514.421,74)

Gli incrementi di Patrimonio Netto si riferiscono ai risultati di Esercizio delle tre Gestioni Liquidatorie.

Figura 4 - Movimentazione 2022 Fondi Rischi per Gestione Liquidatoria

SP	Attore	Ex ULSS	Importo al 01/01/2022	Rivalutazioni incrementali	Rivalutazioni decrementali	Importo al 31/12/2022
P.B.2	Omissis	PESCARA	995.633,87	460.802,76	0,00	1.456.436,63
P.B.2	Omissis	PESCARA	87.500,00	0,00	0,00	87.500,00
			1.083.133,87	460.802,76	0,00	1.543.936,63

La rivalutazione incrementale del Fondo Rischi si riferisce all'integrazione di quanto già determinato dalla UOC Affari Generali e Legali come copertura della passività potenziale in ragione del rischio di soccombenza, all'esito della Determina DPF012/6 del 08/03/2023 con la quale il competente Servizio del Dipartimento Sanità – Regione Abruzzo trasferiva alla Gestione Liquidatoria di Pescara la somma di € 460.802,76 in ragione della sentenza 532/2022 che concludeva il giudizio limitatamente ad alcuni degli attori del procedimento.

Figura 5 - Movimentazione 2022 Debiti per sentenze passate in giudicato per Gestione Liquidatoria

SP	Attore	Ex ULSS	Importo al 01/01/2022	Rivalutazione Interessi	Transazioni Pagamenti	Importo al 31/12/2022
P.D.7	Omissis	PESCARA	280.765,87	0,00	280.765,87	0,00
P.D.7	Omissis	PESCARA	265.916,25	0,00	0,00	265.916,25
P.D.7	Omissis	PESCARA	1.758.293,08	0,00	1.758.293,08	0,00
P.D.7	Omissis	POPOLI	1.488.354,09	0,00	0,00	1.488.354,09
			3.793.329,29	0,00	2.039.058,95	1.754.270,34

La movimentazione di Esercizio 2022 per i debiti derivanti da sentenze passate in giudicato, è così documentabile:

- Definizione della transazione in ordine alla sentenza della Corte Cassazione n. 18189 del 09/09/2004 per crediti per esecuzione lavori, come formalizzato dalla Delibera CL 4 del 30/10/2022
- Definizione della transazione in ordine alla sentenza della Corte Appello n. 899 del 22/06/2012 per interessi moratori, il pagamento della quale è stato effettuato dalla Regione Abruzzo; in proposito, la Determina DPF012/02 del 10/01/2023 riportava quanto segue "... con nota prot. 541430/22 del 23/12/2022 è stato trasmesso al Commissario Liquidatore, il provvedimento n. R.G. 282/2021 del Tribunale Ordinario di L'Aquila - Sezione Esecuzioni Mobiliari, di assegnazione al creditore delle seguenti somme: € 1.475.941,82 per capitale e interessi legali, oltre le spese di procedura esecutiva, liquidate in €199,88 per spese vive, ed € 5.000,00 per compensi, oltre spese forfetarie, IVA e CPA, per un totale di € 1.481.141,70 da recuperare in fase di assegnazione delle somme "anno 2023" destinate alla Gestione liquidatoria delle EX ULSS confluite nella ASL di Pescara ..."

Figura 6 - Movimentazione 2022 Debiti vs Professionisti/altri debiti per Gestione Liquidatoria

SP	Attore	Ex ULSS	Importo al 01/01/2022	Ricognizione nuovi debiti	Pagamenti	Importo al 31/12/2022
P.D.7	ALESSANDRINI PIETRO	PESCARA	11.239,30	1.686,00	12.925,30	0,00
P.D.7	ANGIOLELLI DANTE	PESCARA	90.176,52	0,00	90.176,52	0,00

SP	Attore	Ex ULSS	Importo al 01/01/2022	Ricognizione nuovi debiti	Pagamenti	Importo al 31/12/2022
P.D.7	CAPPUCCILLI GUIDO	PESCARA	15.617,65	0,00	15.617,65	0,00
P.D.7	CERCEO GIULIO	PESCARA	6.224,60	0,00	6.224,60	0,00
P.D.7	CIPRIETTI SABATINO	PESCARA	151.749,84	0,00	151.749,84	0,00
P.D.7	CIPRIETTI SABATINO	POPOLI	37.073,10	0,00	37.073,10	0,00
P.D.7	GIANCOLA BIAGIO	PESCARA	6.748,67	0,00	6.748,67	0,00
P.D.7	MARCHESE TOMMASO	PESCARA	146.614,59	0,00	146.614,59	0,00
P.D.7	MARCHESE TOMMASO	POPOLI	33.017,29	0,00	33.017,29	0,00
P.D.7	MODESTI ANDREA	PESCARA	80.229,67	0,00	80.229,67	0,00
P.D.7	ROSSI STEFANO	PESCARA	16.312,16	0,00	16.312,16	0,00
P.D.7	RUSSI DOMENICO	PESCARA	16.297,63	0,00	16.297,63	0,00
P.D.12	GESTIONE LIQUIDATORIA	PENNE	4.013,17	0,00	0,00	4.013,17
			615.314,19	1.686,00	612.987,02	4.013,17

Nel corso dell'Esercizio 2022, In ordine ai debiti verso professionisti, si registrano le seguenti variazioni:

- Ricognizione/rilevazione di poste debitorie non censite nello Stato Patrimoniale di apertura 2022 per € 1.686,00, come formalizzato dalla Delibera CL 3 del 29/03/2022, in riferimento al pagamento da parte di un professionista per conto della Gestione Liquidatoria di Pescara del contributo unificato di una causa
- Pagamenti per € 542.896,63 per la Gestione liquidatoria di Pescara, all'esito delle Delibere CL 2/2022 e 3/2022
- Pagamenti per € 70.090,39 per la Gestione liquidatoria di Popoli, all'esito della Delibera CL 2/2022

Da ultimo, si registra senza variazione di esercizio il debito di € 4.013,17 della Gestione Liquidatoria di Penne verso quella di Penne in ordine all'estinzione del fondo di cassa di riferimento.

3.1. Gestione Liquidatoria ex ULSS Pescara

Figura 7 – Stato Patrimoniale al 31/12/2022 Gestione Liquidatoria Pescara

SP	Descrizione SP	Ex ULSS	Importo al 01/01/2022	Incrementi	Decrementi	Importo al 31/12/2022
A.B.II.7	CREDITI VS ALTRI	PESCARA	68.013,17	0,00	64.000,00	4.013,17
A.B.IV.2	DISPONIBILITA' LIQUIDE	PESCARA	601.426,74	1.872.007,82	693.662,50	1.779.772,06
P.A.VII	PATRIMONIO NETTO	PESCARA	(3.259.879,79)	3.233.812,14	0,00	(26.067,65)
P.B.2	FONDI RISCHI	PESCARA	1.083.133,87	460.802,76	0,00	1.543.936,63
P.D.7	DEBITI VS FORNITORI	PESCARA	2.846.185,83	1.686,00	2.581.955,58	265.916,25
P.D.12	DEBITI VS ALTRI	PESCARA	0,00	0,00	0,00	0,00

Lo Stato Patrimoniale al 31/12/2021 della Gestione Liquidatoria della ex ULSS di Pescara è così dettagliabile:

- Voce A.B.II.7 – Crediti vs Altri: il saldo creditorio al 31/12/2022 per € 4.013,17 è attribuibile alla chiusura del fondo di cassa della Gestione Liquidatoria della ex ULSS di Penne ed il conseguente introito nella Gestione Liquidatoria della ex ULSS di Pescara;
- Voce A.B.IV.2 – Disponibilità liquide: la disponibilità di cassa al 31/12/2022, pari ad € 1.779.772,06, deriva dal saldo tra gli incassi di € 1.808.007,82, come da Determina DPF012/60 del 15/12/20219, e di € 64.000,00 per riscossione crediti ed i pagamenti di € 541.210,63, come da Delibera CL 2 del 09/03/2022, di € 1.686,00, come da Delibera CL 3 del 29/03/2022, e di € 150.765,87, come da Delibera CL 4 del 30/10/2022;

- Voce P.A.VII – Patrimonio Netto: il valore del Patrimonio Netto di € -26.067,65 deriva dalla somma algebrica della voce Perdite portate a nuovo per € -3.259.879,79 e della voce Utile di Esercizio per € 3.233.812,14
- Voce P.B.2 – Fondo Rischi: la consistenza del Fondo Rischi al 31/12/2021 si attesta ad € 1.543.936,63
- Voce P.D.7 – Debiti vs Fornitori: il saldo debitorio al 31/12/2022 per € 265.916,25 è del tutto attribuibile ai debiti derivanti da sentenze passate in giudicato, come sintetizzato in Figura 5.

Figura 8 – Conto Economico al 31/12/2022 Gestione Liquidatoria Pescara

CE	Descrizione CE	Ex ULSS	Importo al 31/12/2022
A.1.b	RICAVI L.R. 2021/1	PESCARA	1.808.007,82
E.1.b	SOPRAVVENIENZE ATTIVE	PESCARA	0,00
E.2.b	SOPRAVVENIENZE PASSIVE	PESCARA	462.488,76
E.1.b	INSUSSISTENZE ATTIVE	PESCARA	1.888.293,08
E.2.b	INSUSSISTENZE PASSIVE	PESCARA	0,00

RISULTATO DI ESERCIZIO	PESCARA	3.233.812,14
-------------------------------	----------------	---------------------

Il Conto Economico, che presenta un utile di Esercizio pari ad € 3.233.812,14, espone le seguenti movimentazioni:

- Voce A.1.b.6 – Contributi da altri soggetti pubblici: ricavi per € 1.808.007,82 in riferimento all’assegnazione delle risorse disposte dalla L.R 2021/1 giusta Determina DPF012/60 del 15/12/2021
- Voce E.1.b – Altri Proventi straordinari: Insussistenze Attive per € 1.888.293,08 di cui:
 - € 1.758.293,08 per la definizione della transazione in ordine alla sentenza della Corte Appello n. 899 del 22/06/2012 per interessi moratori, il pagamento della quale, per € 1.481.141,70, è stato effettuato dalla Regione Abruzzo, salvo recupero in fase di assegnazione delle somme “anno 2023” destinate alla Gestione liquidatoria delle EX ULSS confluite nella ASL di Pescara, documentato dalla Determina DPF012/02 del 10/01/2023
 - € 130.000 per la definizione della transazione in ordine alla sentenza della Corte Cassazione n. 18189 del 09/09/2004 per crediti per esecuzione lavori che, come formalizzato dalla Delibera CL 4 del 30/10/2022, ha determinato un pagamento di € 150.765,87 rispetto al valore al 01/01/2022 della posta debitoria per € 280.765,87
- Voce E.2.b – Voce E.2.b – Altri Oneri straordinari: sopravvenienze Passive per € 462.488,76 di cui:
 - € 460.802,76 per la rivalutazione incrementale del Fondo Rischi della quale si diceva in riferimento alla Figura 4.
 - € 1.686,00 per la ricognizione/rilevazione di poste debitorie non censite nello Stato Patrimoniale di apertura 2022, così come formalizzato dalla Delibera CL 3 del 29/03/2022.

3.2. Gestione Liquidatoria ex ULSS Penne

Figura 9 – Stato Patrimoniale al 31/12/2022 Gestione Liquidatoria Penne

SP	Descrizione SP	Ex ULSS	Importo al 01/01/2022	Incrementi	Decrementi	Importo al 31/12/2022
A.B.II.7	CREDITI VS ALTRI	PENNE	0,00	0,00	0,00	0,00
A.B.IV.2	DISPONIBILITA' LIQUIDE	PENNE	4.013,17	0,00	0,00	4.013,17
P.A.VII	PATRIMONIO NETTO	PENNE	0,00	0,00	0,00	0,00
P.B.2	FONDI RISCHI	PENNE	0,00	0,00	0,00	0,00
P.D.7	DEBITI VS FORNITORI	PENNE	0,00	0,00	0,00	0,00
P.D.12	DEBITI VS ALTRI	PENNE	4.013,17	0,00	0,00	4.013,17

Lo Stato Patrimoniale al 31/12/2022 non registra alcuna movimentazione.

Figura 10 – Conto Economico al 31/12/2022 Gestione Liquidatoria Penne

CE	Descrizione CE	Ex ULSS	Importo al 31/12/2022
A.1.b	RICAVI L.R. 2021/1	PENNE	0,00
E.1.b	SOPRAVVENIENZE ATTIVE	PENNE	0,00
E.2.b	SOPRAVVENIENZE PASSIVE	PENNE	0,00
E.1.b	INSUSSISTENZE ATTIVE	PENNE	0,00
E.2.b	INSUSSISTENZE PASSIVE	PENNE	0,00
RISULTATO DI ESERCIZIO		PENNE	0,00

Il Conto Economico al 31/12/2022 non registra alcuna movimentazione.

3.3. Gestione Liquidatoria ex ULSS Popoli

Figura 11 – Stato Patrimoniale al 31/12/2022 Gestione Liquidatoria Popoli

SP	Descrizione SP	Ex ULSS	Importo al 01/01/2022	Incrementi	Decrementi	Importo al 31/12/2022
A.B.II.7	CREDITI VS ALTRI	POPOLI	0,00	0,00	0,00	0,00
A.B.IV.2	DISPONIBILITA' LIQUIDE	POPOLI	0,00	70.090,39	70.090,39	0,00
P.A.VII	PATRIMONIO NETTO	POPOLI	(1.558.444,48)	70.090,39	0,00	(1.488.354,09)
P.B.2	FONDI RISCHI	POPOLI	0,00	0,00	0,00	0,00
P.D.7	DEBITI VS FORNITORI	POPOLI	1.558.444,48	0,00	70.090,39	1.488.354,09
P.D.12	DEBITI VS ALTRI	POPOLI	0,00	0,00	0,00	0,00

Lo Stato Patrimoniale al 31/12/2022 della Gestione Liquidatoria della ex ULSS di Popoli è così dettagliabile:


- Voce P.A.VII – Patrimonio Netto: il valore del Patrimonio Netto di € -1.488.354,09 deriva dalla somma algebrica della voce Perdite portate a nuovo per € -1.558.444,48 e della voce Utile di Esercizio per € 70.090,39.
- Voce P.D.7 – Debiti vs Fornitori: il saldo debitorio al 31/12/2022 per € 1.488.354,09 è del tutto attribuibile ai debiti derivanti da sentenze passate in giudicato, come sintetizzato in Figura 5.

Figura 12 – Conto Economico al 31/12/2022 Gestione Liquidatoria Popoli

CE	Descrizione CE	Ex ULSS	Importo al 31/12/2022
A.1.b	RICAVI L.R. 2021/1	POPOLI	70.090,39
E.1.b	SOPRAVVENIENZE ATTIVE	POPOLI	0,00
E.2.b	SOPRAVVENIENZE PASSIVE	POPOLI	0,00
E.1.b	INSUSSISTENZE ATTIVE	POPOLI	0,00
E.2.b	INSUSSISTENZE PASSIVE	POPOLI	0,00
RISULTATO DI ESERCIZIO		POPOLI	70.090,39

Il Conto Economico, che presenta un utile di Esercizio pari ad € 70.090,39, espone esclusivamente la movimentazione della Voce A.1.b.6 – Contributi da altri soggetti pubblici per € 70.090,39 in riferimento all'assegnazione delle risorse disposte dalla L.R 2021/1 giusta Determina DPF012/60 del 15/12/2021.

Il Direttore UOC Controllo di Gestione
Dr. Graziano Di Marco





AZIENDA SANITARIA LOCALE DI PESCARA
Azienda Pubblica

COLLEGIO SINDACALE

Prot. n° 206/CS

Pescara 29 MAG, 2023

Al Direttore Generale

Al Direttore Amministrativo

Al Direttore Sanitario

Al Dirigente UOC SEF

Oggetto: Trasmissione verbale n. 51 del 29.05.2023 del Collegio Sindacale.

Si trasmette il verbale indicato in oggetto.

Distinti saluti.

IL PRESIDENTE
Del Collegio Sindacale
Dott. Antonio Manca

Ente/Collegio: AZIENDA USL DI PESCARA

Regione: Abruzzo

Sede: Pescara - Via R. Paolini

Verbale n. 51 del COLLEGIO SINDACALE del 29/05/2023

In data 29/05/2023 alle ore 10.30 si è riunito presso la sede della Azienda il Collegio sindacale regolarmente convocato.

Risultano essere presenti/assenti i Sigg.:

Presidente in rappresentanza del Ministero dell'Economia e delle Finanze

ANTONIO MANCA

Presente

Componente in rappresentanza del Ministero della Salute

BARBARA BRIOLINI

Presente

Componente in rappresentanza della Regione

EMILIO DELLA CAGNA

Presente

Partecipa alla riunione Dott. Di Marco, Responsabile UOC SEF

Gli argomenti all'ordine del giorno risultano essere i seguenti:

- Esame consuntivo 2022 Gestione Liquidatoria ex USL di Pescara, Penne e Popoli;
- Esame Delibere del D.G.;
- Varie ed eventuali

Il Collegio ha provveduto a predisporre la prescritta relazione, che si allega al presente verbale e ne costituisce parte integrante, al fine di formulare il proprio parere in merito al Bilancio 2022 delle Gestioni Liquidatorie ex USL di Pescara, Penne e Popoli.

- sono state rispettate le disposizioni relative alle singole voci dello Stato Patrimoniale previste dall'art. 2424-*bis* del codice civile;
- i ricavi e i costi sono stati iscritti nel conto economico rispettando il disposto dell'art. 2425-*bis* del codice civile;
- non sono state effettuate compensazioni di partite;
- la Nota Integrativa, a cui si rimanda per ogni informativa di dettaglio nel merito dell'attività svolta, è stata redatta rispettando il contenuto previsto dal codice civile.

Si precisa, inoltre, che i criteri di valutazione delle voci di bilancio sono in linea con il dettato di cui all'art. 2426 c.c. e sono esaustivamente dettagliati nella Nota integrativa cui si rimanda.

ATTIVITÀ DI VIGILANZA EFFETTUATA DALL'ORGANO DI CONTROLLO INTERNO NEL CORSO DELL'ESERCIZIO

Il Collegio, aveva provveduto già nel corso dell'esercizio 2021, attraverso un controllo a campione, all'asseverazione dei debiti verso clienti e sulla base di tale asseverazione la Regione Abruzzo ha corrisposto il contributo ordinario, a parziale copertura dei predetti debiti.

Il Collegio, inoltre, ha verificato che l'attività dell'organo di governo e del management dell'Ente si sia svolta in conformità alla normativa vigente.

Dalla disamina di tali provvedimenti *non* sono emerse gravi irregolarità.

- il conto consuntivo in termini di cassa è coerente, nelle risultanze, con il rendiconto finanziario ed è conforme all'allegato 2 del D.M. 27 marzo 2013 (artt. 8 e 9)²;
- l'ente ha adempiuto a quanto previsto dall'articolo 13 del decreto legislativo 31 maggio 2011, n. 91 in materia di adeguamento ed armonizzazione del sistema contabile;

CONCLUSIONI

Il Collegio, visti i risultati delle verifiche eseguite, attestata la corrispondenza dei Bilanci d'esercizio in esame alle risultanze contabili, verificata l'esistenza delle attività e passività e la loro corretta esposizione in bilancio, nonché l'attendibilità delle valutazioni di bilancio, verificata, altresì, la correttezza dei risultati economici e patrimoniali della gestione, nonché l'esattezza e la chiarezza dei dati contabili esposti nei relativi prospetti, esprime

parere favorevole

all'approvazione del Bilancio dell'esercizio 2022 delle Gestioni Liquidatorie delle ex AA.UU.SS.LL. di Pescara, Penne e Popoli.

Il Collegio sindacale

Dott. Antonio Manca

Dott.ssa Barbara Briolini

Dott. Emilio Della Cagna

(Presidente)

(Componente)

(Componente)

A

IL DIRETTORE GENERALE IN QUALITÀ' DI COMMISSARIO LIQUIDATORE DELLE GESTIONI LIQUIDATORE

Dott. Vincenzo Ciamponi

Il presente provvedimento viene pubblicato all'albo on line dell'ASL di Pescara in data
6 GIU. 2023 ove rimarrà affisso per un periodo non inferiore a n. 15 giorni consecutivi

X Il presente provvedimento è immediatamente esecutivo a seguito della pubblicazione all'albo on line dell'ASL di Pescara

Il presente provvedimento è soggetto al controllo da parte della Giunta Regionale

Il presente provvedimento viene trasmesso:
per l'esecuzione a:

—
—
—

per conoscenza a:

—
—
—

alla Giunta Regionale	in data	con nota prot.
alla Conferenza dei Sindaci	in data	con nota prot.
al Collegio Sindacale	in data	con nota prot.

UOC Affari Generali e Legali
Il funzionario incaricato

Dott. Enrico Croce

ASL PESCARA
U.O.C. Affari Generali e Legali
IL FUNZIONARIO
Dott. Enrico Croce

6.5. Conto del Tesoriere



Spett.
AZIENDA SANITARIA LOCALE
DI PESCARA

Potenza li, 30 marzo 2023

Oggetto: conto consuntivo reso dal Tesoriere - esercizio 2022.

Si trasmette, allegato alla presente, il conto consuntivo relativo all'esercizio 2022 con le seguenti risultanze e con effettivo fondo cassa di € 30.369.299,94= così costituito:

Fondo di cassa al 1° gennaio	€ 56.433.317,04
ENTRATE	€ 729.149.458,02

Totale entrate	€ 785.582.775,06
USCITE	€ 755.213.475,12

Totale uscite	€ 755.213.475,12
<u>RIEPILOGO</u>	
Entrate	€ 785.582.775,06
Uscite	€ 755.213.475,12

Fondo di cassa al 30.12.2022	€ 30.369.299,94

Il Tesoriere si è dato carico di tutti gli ordinativi di riscossione e si è dato, per contro, scarico di tutti i mandati i quali sono di numero e di importo pari a quelli emessi.

Distinti saluti

Banca Popolare di Bari
Gruppo Mediocredito Centrale
Ufficio Enti e Tesoreria

Per ricevuta:

LUCIANA
GIURATO

Firmato digitalmente da LUCIANA GIURATO
PKCS#10, 2.5.A.87=1A111-0285462026, o=BANCA
POPOLARE DI BARI, cn=GIURATO, givenName=LUCIANA,
serialNumber=1111-6811010311569942, c=LUCAVIA
GIURATO, c=Qualifier=6811010311569942
Date: 2023.04.01 10:22:13 +02'00'

BANCA POPOLARE DI BARI Società per Azioni

Sede legale e Direzione Generale in Corso Cavour, 19 - 70122 BARI (Italy) - Cod. Fiscale, P. IVA e iscrizione Registro Imprese di Bari n. 00254030729 - Cap. Soc. € 943.246.586,00 Int. vers. - REA 105047 - Cod. ABI 5424 - Albo Az. Cr. n. 4616 - Cod. BIC BPBAIT3B.

Società facente parte del Gruppo Bancario Mediocredito Centrale, iscritto al n. 10680 dell'Albo dei Gruppi Bancari e soggetta all'attività di direzione e coordinamento di Banca del Mezzogiorno-MedioCredito Centrale S.p.A.

La Banca è iscritta all'Albo delle Banche presso la Banca d'Italia, è autortizzata per le operazioni valutarie e in cambi ed è aderente al Fondo Interbancario di Tutela dei Depositi e al Fondo Nazionale di Garanzia.

Tel: 080 5274 111 - Fax: 080 5274 751 - Sito web: www.popolarebari.it - Info: info@popolarebari.it.

6.6. Dati SIOPE: prospetti delle disponibilità liquide, degli incassi e dei pagamenti.

Ente Codice 000290622000000

Ente Descrizione AZIENDA SANITARIA LOCALE DI PESCARA

Categoria Strutture sanitarie

Sotto Categoria ASL

Periodo MENSILE Dicembre 2022

Prospetto DISPONIBILITA' LIQUIDE

Tipo Report Semplice

Data ultimo aggiornamento 30-mar-2023

Data stampa 05-apr-2023

Importi in EURO

000290622000000 - AZIENDA SANITARIA LOCALE DI PESCARA

Importo a tutto il
periodo

CONTO CORRENTE DI TESORERIA

1100	FONDO DI CASSA DELL'ENTE ALL' INIZIO DELL'ANNO (1)	56.433.317,04
1200	RISCOSSIONI EFFETTUATE DALL'ENTE A TUTTO IL MESE (2)	726.274.725,85
1300	PAGAMENTI EFFETTUATI DALL'ENTE A TUTTO IL MESE (3)	752.338.742,95
1400	FONDO DI CASSA DELL'ENTE ALLA FINE DEL PERIODO DI RIFERIMENTO (4) (1+2-3)	30.369.299,94
1450	FONDO DI CASSA DELL'ENTE ALLA FINE DEL PERIODO DI RIFERIMENTO - QUOTA VINCOLATA	0,00

FONDI DELL'ENTE PRESSO IL TESORIERE AL DI FUORI DEL CONTO DI TESORERIA

2100	DISPONIBILITA' LIQUIDE LIBERE ALLA FINE DEL MESE COMPRESSE QUELLE REIMPIEGATE IN OPERAZIONI FINANZIARIE	15.717,31
2200	DISPONIBILITA' LIQUIDE VINCOLATE ALLA FINE DEL MESE COMPRESSE QUELLE REIMPIEGATE IN OPERAZIONI FINANZIARIE	0,00

FONDI DELL'ENTE PRESSO ALTRI ISTITUTI DI CREDITO

2300	DISPONIBILITA' LIQUIDE LIBERE ALLA FINE DEL MESE COMPRESSE QUELLE REIMPIEGATE IN OPERAZIONI FINANZIARIE	0,00
2400	DISPONIBILITA' LIQUIDE VINCOLATE ALLA FINE DEL MESE COMPRESSE QUELLE REIMPIEGATE IN OPERAZIONI FINANZIARIE	0,00

CONCORDANZA TRA IL CONTO DI TESORERIA E LA CONTABILITA' SPECIALE DI T.U.

1500	DISPONIBILITA' LIQUIDE PRESSO IL CONTO DI TESORERIA SENZA OBBLIGO DI RIVERSAM. A FINE PERIODO RIFERIM., COMPRESSE QUELLE REIMP. IN OPERAZIONI FIN. (5)	0,00
1600	RISCOSSIONI EFFETTUATE DAL CASSIERE A TUTTO IL MESE E NON CONTABILIZZATE NELLA CONTAB. SPEC. (5)	19.912,93
1700	PAGAMENTI EFFETTUATI DAL CASSIERE A TUTTO IL MESE E NON CONTABILIZZATI NELLA CONTAB. SPEC. (6)	0,00
1800	VERSAM. C/O CONTAB. SPEC. NON CONTABILIZZATI DAL CASSIERE A TUTTO IL MESE (7)	0,00
1850	PRELIEVI DALLA CONTABILITA' SPECIALE NON CONTABILIZZATI DAL TESORIERE A TUTTO IL MESE (9)	0,00
1900	SALDO C/O CONTAB. SPEC. A FINE PERIODO RIFERIM. (4-5-6+7+8-9)	30.349.387,01

Ente Codice 000290622000000
Ente Descrizione AZIENDA SANITARIA LOCALE DI PESCARA
Categoria Strutture sanitarie
Sotto Categoria ASL
Periodo ANNUALE 2022
Prospetto INCASSI
Tipo Report Semplice
Data ultimo aggiornamento 30-mar-2023
Data stampa 05-apr-2023
Importi in EURO

000290622000000 - AZIENDA SANITARIA LOCALE DI PESCARA Importo nel periodo Importo a tutto il periodo

ENTRATE DERIVANTI DALLA PRESTAZIONE DI SERVIZI 15.116.745,46 15.116.745,46

1100	Compartecipazione alla spesa per prestazioni sanitarie (ticket)	5.219.429,81	5.219.429,81
1400	Entrate per prestazioni sanitarie e sociosanitarie a rilevanza sanitaria ad altre Amministrazioni pubbliche	61.124,23	61.124,23
1500	Entrate per prestazioni sanitarie erogate a soggetti privati	5.199.090,50	5.199.090,50
1600	Entrate per prestazioni sanitarie erogate in regime di intramoenia	784.240,26	784.240,26
1700	Entrate per prestazioni non sanitarie	3.852.860,66	3.852.860,66

CONTRIBUTI E TRASFERIMENTI CORRENTI 677.174.420,40 677.174.420,40

2101	Contributi e trasferimenti correnti da Stato	237.092,38	237.092,38
2102	Contributi e trasferimenti correnti da Regione e Prov. Autonoma per quota fondo sanitario regionale indistinto	657.677.837,22	657.677.837,22
2103	Contributi e trasferimenti correnti da Regione e Prov. Autonoma per quota fondo sanitario regionale vincolato	11.296.731,65	11.296.731,65
2104	Contributi e trasferimenti correnti da Regione e Prov. Autonoma extra fondo sanitario vincolato	2.446.455,26	2.446.455,26
2106	Contributi e trasferimenti correnti da province	1.785.018,70	1.785.018,70
2108	Contributi e trasferimenti correnti da comuni	65.673,80	65.673,80
2199	Contributi e trasferimenti correnti da altre Amministrazioni pubbliche	3.620.611,39	3.620.611,39
2202	Donazioni da imprese	45.000,00	45.000,00

ALTRE ENTRATE CORRENTI 24.857.168,32 24.857.168,32

3101	Rimborsi assicurativi	924.655,66	924.655,66
3102	Rimborsi spese per personale comandato	268.967,92	268.967,92
3104	Restituzione fondi economali	7.610,76	7.610,76
3105	Riscossioni IVA	176.590,17	176.590,17
3106	Altri concorsi, recuperi e rimborsi	23.352.376,90	23.352.376,90
3201	Fitti attivi	126.966,91	126.966,91

CONTRIBUTI E TRASFERIMENTI IN C/CAPITALE 8.925.914,07 8.925.914,07

5101	Contributi e trasferimenti in c/capitale da Stato	1.733.901,86	1.733.901,86
5102	Contributi e trasferimenti da Regione e Prov. Autonoma per ripiani perdite	7.192.012,21	7.192.012,21

OPERAZIONI FINANZIARIE 200.477,60 200.477,60

6500	Altre operazioni finanziarie	200.477,60	200.477,60
------	------------------------------	------------	------------

ENTRATE DERIVANTI DA ACCENSIONE DI PRESTITI 2.874.732,17 2.874.732,17

7100	Anticipazioni di cassa	2.874.732,17	2.874.732,17
------	------------------------	--------------	--------------

INCASSI DA REGOLARIZZARE 0,00 0,00

9998	<i>Incassi da regolarizzare derivanti dalle anticipazioni di cassa (riscossioni codificate dal cassiere)</i>	0,00	0,00
9999	<i>Altri incassi da regolarizzare (riscossioni codificate dal cassiere)</i>	0,00	0,00

TOTALE INCASSI 729.149.458,02 729.149.458,02

Ente Codice 000290622000000
Ente Descrizione AZIENDA SANITARIA LOCALE DI PESCARA
Categoria Strutture sanitarie
Sotto Categoria ASL
Periodo ANNUALE 2022
Prospetto PAGAMENTI
Tipo Report Semplice
Data ultimo aggiornamento 30-mar-2023
Data stampa 05-apr-2023
Importi in EURO

000290622000000 - AZIENDA SANITARIA LOCALE DI PESCARA Importo nel periodo Importo a tutto il periodo

PERSONALE 217.183.263,26 217.183.263,26

1103	Competenze a favore del personale a tempo indeterminato, al netto degli arretrati attribuiti	89.737.737,42	89.737.737,42
1104	Arretrati di anni precedenti al personale a tempo indeterminato	11.967.860,52	11.967.860,52
1105	Competenze a favore del personale a tempo determinato, al netto degli arretrati attribuiti	9.560.881,84	9.560.881,84
1106	Arretrati di anni precedenti al personale a tempo determinato	1.019.912,83	1.019.912,83
1203	Altre ritenute al personale per conto di terzi	6.250.209,43	6.250.209,43
1204	Ritenute previdenziali e assistenziali al personale a tempo indeterminato	10.148.253,05	10.148.253,05
1205	Ritenute erariali a carico del personale a tempo indeterminato	34.370.454,87	34.370.454,87
1206	Ritenute previdenziali e assistenziali al personale a tempo determinato	11.500.622,84	11.500.622,84
1207	Ritenute erariali a carico del personale a tempo determinato	2.813.722,05	2.813.722,05
1304	Contributi obbligatori per il personale a tempo indeterminato	18.455.174,61	18.455.174,61
1306	Contributi obbligatori per il personale a tempo determinato	21.356.376,66	21.356.376,66
1401	Borse di studio e sussidi per il personale	2.057,14	2.057,14

ACQUISTO DI BENI 162.650.705,75 162.650.705,75

2101	Prodotti farmaceutici	117.083.095,88	117.083.095,88
2103	Prodotti dietetici	424.653,31	424.653,31
2104	Materiali per la profilassi (vaccini)	1.090.701,53	1.090.701,53
2110	Materiali e prodotti per uso veterinario	12.564,27	12.564,27
2112	Dispositivi medici	42.061.925,23	42.061.925,23
2198	Altri acquisti di beni sanitari	1.112.191,71	1.112.191,71
2199	Acquisto di beni sanitari derivante da sopravvenienze	45.015,95	45.015,95
2202	Materiali di guardaroba, di pulizia e di convivenza in genere	26.983,30	26.983,30
2203	Combustibili, carburanti e lubrificanti	151.842,66	151.842,66
2204	Supporti informatici e cancelleria	512.870,70	512.870,70
2205	Pubblicazioni, giornali e riviste	7.277,75	7.277,75
2206	Acquisto di materiali per la manutenzione	94.025,75	94.025,75
2298	Altri beni non sanitari	27.557,71	27.557,71

ACQUISTI DI SERVIZI 302.266.596,16 302.266.596,16

3103	Acquisti di servizi sanitari per medicina di base da soggetti convenzionali	33.803.616,83	33.803.616,83
3106	Acquisti di servizi sanitari per farmaceutica da privati	48.431.894,52	48.431.894,52
3108	Acquisti di servizi sanitari per assistenza specialistica ambulatoriale da altre Amministrazioni pubbliche	563.613,40	563.613,40
3109	Acquisti di servizi sanitari per assistenza specialistica ambulatoriale da privati	7.285.557,66	7.285.557,66
3112	Acquisti di servizi sanitari per assistenza riabilitativa da privati	12.307.331,37	12.307.331,37
3113	Acquisti di servizi sanitari per assistenza integrativa e protesica da strutture sanitarie pubbliche della Regione/Provincia autonoma di appartenenza	7.240,00	7.240,00
3115	Acquisti di servizi sanitari per assistenza integrativa e protesica da privati	7.557.471,82	7.557.471,82
3118	Acquisti di servizi sanitari per assistenza ospedaliera da privati	73.222.445,51	73.222.445,51

3120	Acquisti di prestazioni di psichiatria residenziale e semiresidenziale da altre Amministrazioni pubbliche	114.394,00	114.394,00
3121	Acquisti di prestazioni di psichiatria residenziale e semiresidenziale da privati	11.086.469,72	11.086.469,72
3127	Acquisti di prestazioni termali in convenzione da privati	337.492,60	337.492,60
3128	Acquisti di prestazioni trasporto in emergenza e urgenza da strutture sanitarie pubbliche della Regione/Provincia autonoma di appartenenza	15.659,65	15.659,65
3130	Acquisti di prestazioni trasporto in emergenza e urgenza da privati	6.065.783,31	6.065.783,31
3132	Acquisti di prestazioni socio sanitarie a rilevanza sanitaria da altre Amministrazioni pubbliche	1.100,00	1.100,00
3133	Acquisti di prestazioni socio sanitarie a rilevanza sanitaria da privati	10.423.292,28	10.423.292,28
3134	Consulenze, collaborazioni, interinale e altre prestazioni di lavoro sanitarie e sociosanitarie da strutture sanitarie pubbliche della Regione/Provincia autonoma di appartenenza	165.787,80	165.787,80
3135	Consulenze, collaborazioni, interinale e altre prestazioni di lavoro sanitarie e sociosanitarie da altre Amministrazioni pubbliche	5.758,62	5.758,62
3136	Consulenze, collaborazioni, interinale e altre prestazioni di lavoro sanitarie e sociosanitarie da privati	3.415.848,54	3.415.848,54
3150	Ritenute erariali sui compensi ai medici di base in convenzione	8.986.109,02	8.986.109,02
3152	Ritenute erariali sui compensi alle farmacie convenzionate	997,47	997,47
3153	Ritenute erariali sui compensi ai medici specialisti ambulatoriali	1.139.970,95	1.139.970,95
3154	Contributi previdenziali e assistenziali sui compensi ai medici specialisti ambulatoriali	13.369.238,11	13.369.238,11
3198	Altri acquisti di servizi e prestazioni sanitarie da altri soggetti	3.908.452,34	3.908.452,34
3199	Acquisti di servizi sanitari derivanti da sopravvenienze	33.730,70	33.730,70
3203	Consulenze, collaborazioni, interinale e altre prestazioni di lavoro non sanitarie da privati	334.828,66	334.828,66
3204	Servizi ausiliari e spese di pulizia	8.918.379,92	8.918.379,92
3205	Buoni pasto e mensa per il personale dipendente	250.584,97	250.584,97
3206	Mensa per degenti	3.928.013,97	3.928.013,97
3207	Riscaldamento	3.622.695,45	3.622.695,45
3208	Utenze e canoni per telefonia e reti di trasmissione	395.099,66	395.099,66
3209	Utenze e canoni per energia elettrica	2.622.940,20	2.622.940,20
3210	Utenze e canoni per altri servizi	1.019.508,95	1.019.508,95
3211	Assicurazioni	4.722.282,60	4.722.282,60
3213	Corsi di formazione esternalizzata	113.279,56	113.279,56
3214	Manutenzione ordinaria e riparazioni di immobili e loro pertinenze	7.631.238,43	7.631.238,43
3216	Manutenzione ordinaria e riparazioni di attrezzature tecnico-scientifico sanitarie	4.034.269,43	4.034.269,43
3217	Manutenzione ordinaria e riparazioni di automezzi	90.924,33	90.924,33
3218	Altre spese di manutenzione ordinaria e riparazioni	918.495,46	918.495,46
3219	Spese legali	4.040.220,22	4.040.220,22
3220	Smaltimento rifiuti	1.596.207,08	1.596.207,08
3299	Altre spese per servizi non sanitari	15.778.371,05	15.778.371,05

CONTRIBUTI E TRASFERIMENTI

1.168.803,37 1.168.803,37

4104	Contributi e trasferimenti a comuni	49.626,74	49.626,74
4107	Contributi e trasferimenti ad aziende sanitarie	5.176,67	5.176,67
4117	Contributi e trasferimenti a Università'	388.023,56	388.023,56
4198	Contributi e trasferimenti ad altre Amministrazioni Pubbliche	382,54	382,54
4201	Contributi e trasferimenti ad altre imprese	14.748,51	14.748,51
4202	Contributi e trasferimenti a famiglie	710.845,35	710.845,35

ALTRE SPESE CORRENTI

59.968.847,28 59.968.847,28

5103	Altri concorsi, recuperi e rimborsi a soggetti privati	337.560,65	337.560,65
5201	Noleggi	3.404.256,38	3.404.256,38
5202	Locazioni	1.369.455,96	1.369.455,96
5306	Interessi passivi v/fornitori	733.952,67	733.952,67
5308	Altri oneri finanziari	107.532,73	107.532,73

5401	IRAP	14.078.662,73	14.078.662,73
5402	IRES	298.741,22	298.741,22
5404	IVA	35.766.322,63	35.766.322,63
5499	Altri tributi	1.371.979,47	1.371.979,47
5501	Costituzione di fondi per il servizio economato in contanti	39.018,43	39.018,43
5503	Indennita', rimborso spese ed oneri sociali per gli organi direttivi e Collegio sindacale	271.960,71	271.960,71
5504	Commissioni e Comitati	135.814,03	135.814,03
5505	Borse di studio	7.623,48	7.623,48
5506	Ritenute erariali su indennita' a organi istituzionali e altri compensi	844.798,33	844.798,33
5507	Contributi previdenziali e assistenziali su indennita' a organi istituzionali e altri compensi	67.851,43	67.851,43
5510	Ritenute previdenziali ed assistenziali a carico degli organi istituzionali	29.948,33	29.948,33
5598	Altri oneri della gestione corrente	986.617,45	986.617,45
5599	Altre spese correnti derivanti da sopravvenienze	116.750,65	116.750,65

INVESTIMENTI FISSI 9.036.527,13 9.036.527,13

6102	Fabbricati	2.280.513,95	2.280.513,95
6103	Impianti e macchinari	700.238,89	700.238,89
6104	Attrezzature sanitarie e scientifiche	5.660.900,64	5.660.900,64
6105	Mobili e arredi	180.270,87	180.270,87
6199	Altri beni materiali	143.662,78	143.662,78
6200	Immobilizzazioni immateriali	70.940,00	70.940,00

OPERAZIONI FINANZIARIE 64.000,00 64.000,00

7200	Versamenti ai conti di tesoreria unica relativi alle gestioni stralcio e alla spesa in conto capitale	64.000,00	64.000,00
------	---	-----------	-----------

SPESE PER RIMBORSO DI PRESTITI 2.874.732,17 2.874.732,17

8100	Rimborso anticipazioni di cassa	2.874.732,17	2.874.732,17
------	---------------------------------	--------------	--------------

PAGAMENTI DA REGOLARIZZARE 0,00 0,00

9998	PAGAMENTI DA REGOLARIZZARE DERIVANTI DAL RIMBORSO DELLE ANTICIPAZIONI DI CASSA (pagamenti codificati dal cassiere)	0,00	0,00
9999	ALTRI PAGAMENTI DA REGOLARIZZARE (pagamenti codificati dal cassiere)	0,00	0,00

TOTALE PAGAMENTI 755.213.475,12 755.213.475,12

6.7. *Indicatore di tempestività dei pagamenti*

Così come pubblicato nella sezione del sito aziendale Amministrazione Trasparente/Pagamenti dell'amministrazione/Indicatore di tempestività dei pagamenti/ammontare complessivo dei debiti, si riportano di seguito l'esito dell'indicatore al 31/12/2022 ed i criteri di calcolo dello stesso.

L'Indicatore di tempestività dei pagamenti intero anno 2022 è stato pari a gg - 6,82 (scadenza fattura 60 gg dalla data protocollo).

Il criterio utilizzato per il calcolo è quello indicato nel DPCM 22 settembre 2014 e nella circolare del MEF n. 3 del 14/01/2015.

In particolare, l'indicatore di tempestività dei pagamenti è stato calcolato come la somma, per ciascuna fattura emessa a titolo corrispettivo di una transazione commerciale, dei giorni effettivi intercorrenti tra la data di scadenza della fattura e la data di pagamento ai fornitori moltiplicata per l'importo dovuto, rapportata alla somma degli importi pagati nel periodo di riferimento.

Sull'insieme delle scadenze, pagate con mandato nell'anno 2022, l'indicatore è:

- numeratore: SUM ((data emissione mandato - data scadenza - giorni di blocco scadenza) * importo scadenza (al lordo di eventuali ritenute))
- denominatore: SUM (importo scadenza, al lordo di eventuali ritenute)

Ai fini del calcolo, si intende per:

- "transazione commerciale", i contratti, comunque denominati, tra imprese e pubbliche amministrazioni, che comportano, in via esclusiva o prevalente, la consegna di merci o la prestazione di servizi contro il pagamento di un prezzo;
- "giorni effettivi", tutti i giorni da calendario, compresi i festivi;
- "data di pagamento", la data di trasmissione dell'ordinativo di pagamento in tesoreria;
- "data di scadenza", i termini previsti dall'art. 4 del decreto legislativo 9 ottobre 2002, n. 231, come modificato dal decreto legislativo 9 novembre 2012, n. 192;
- "importo dovuto", la somma da pagare entro il termine contrattuale o legale di pagamento, comprese le imposte, i dazi, le tasse o gli oneri applicabili indicati nella fattura o nella richiesta equivalente di pagamento.

Sono esclusi dal calcolo i periodi in cui la somma era inesigibile essendo la richiesta di pagamento oggetto di contestazione o contenzioso.

Ragione Sociale Forn	Partita Iva Forn	Numero Doc	Data Doc	Importo registrazione	Data Prot	Num. mandato	Data trasmis. Mandato	Data Scadenza	Importo scadenza	gg netti	gg blocco	gg totali
----------------------	------------------	------------	----------	-----------------------	-----------	--------------	-----------------------	---------------	------------------	----------	-----------	-----------

6.8. Attestazione pagamenti effettuati dopo la scadenza (Circolare MEF n. 27 del 24/11/2014)

95909-BFF BANK S.P.A.	07960110158	6012216008894	18/04/16	818	21/04/16	13455	04/10/22	20/06/16	209	2297	0	2297
16273-PFIZER SRL	02774840595	7700015194	18/04/16	25.135	26/04/16	15537	13/12/22	25/06/16	22.850	15	2347	2362
95909-BFF BANK S.P.A.	07960110158	6012216009958	02/05/16	818	09/05/16	13455	04/10/22	08/07/16	209	2279	0	2279
95909-BFF BANK S.P.A.	07960110158	6012216010481	05/05/16	961	16/05/16	13455	04/10/22	15/07/16	359	2272	0	2272
95909-BFF BANK S.P.A.	07960110158	6012216010685	09/05/16	818	16/05/16	13455	04/10/22	15/07/16	209	2272	0	2272
95909-BFF BANK S.P.A.	07960110158	6012216011088	12/05/16	961	19/05/16	13455	04/10/22	18/07/16	359	2269	0	2269
95909-BFF BANK S.P.A.	07960110158	6012216011406	16/05/16	818	19/05/16	13455	04/10/22	18/07/16	209	2269	0	2269
11110-LUNDBECK ITALIA S.P.A.	11008200153	1611105272	31/05/16	168	15/06/16	2200	18/02/22	14/08/16	47	0	2014	2014
96372-FRESENIUS MEDICAL CARE ITALIA S.P.A.	00931170195	2110360184	03/08/16	474	10/08/16	9181	27/07/22	09/10/16	20	2117	0	2117
15397-AZIENDA UNITA' SANITARIA LOCALE UMBRIA 1	03301860544	0006800843	14/11/16	212	17/11/16	12621	16/09/22	16/01/17	212	1	2068	2069
96372-FRESENIUS MEDICAL CARE ITALIA S.P.A.	00931170195	2110370905	06/12/16	784	13/12/16	9181	27/07/22	11/02/17	318	1992	0	1992
15397-AZIENDA UNITA' SANITARIA LOCALE UMBRIA 1	03301860544	0006800976	28/12/16	6.302	29/12/16	12621	16/09/22	27/02/17	6.302	1	2026	2027
11387-JOHNSON & JOHNSON MEDICAL SPA	08082461008	17098043	25/07/17	26.967	27/07/17	7414	27/06/22	25/09/17	13.484	3	1733	1736
11387-JOHNSON & JOHNSON MEDICAL SPA	08082461008	17098043	25/07/17	26.967	27/07/17	13819	19/10/22	25/09/17	13.484	114	1736	1850
15397-AZIENDA UNITA' SANITARIA LOCALE UMBRIA 1	03301860544	0006800172	30/01/17	43	01/02/17	12621	16/09/22	02/04/17	43	1	1992	1993
11387-JOHNSON & JOHNSON MEDICAL SPA	08082461008	17014228	03/02/17	13.370	09/02/17	7414	27/06/22	10/04/17	6.685	3	1901	1904
11387-JOHNSON & JOHNSON MEDICAL SPA	08082461008	17014228	03/02/17	13.370	09/02/17	13819	19/10/22	10/04/17	6.685	114	1904	2018
97165-ISTITUTO ZOOPROFILATTICO SPERIMENTALE GCAPORALE	00060330677	33/240	09/02/17	467	16/02/17	3580	17/03/22	17/04/17	383	0	1795	1795
97007-ROCHE DIAGNOSTICS S.P.A.	10181220152	9588300855	14/03/18	610	19/03/18	12896	23/09/22	18/05/18	250	1589	0	1589
10112-I.N.M.I. LAZZARO SPALLANZANI I.R.C.C.S.	05080991002	FEA/2017/415	29/12/17	456	05/04/18	11846	07/09/22	04/06/18	456	1556	0	1556
17652-OTTOPHARMA SRL	02457060032	001141800552	06/04/18	213	06/04/18	6643	16/06/22	05/06/18	179	1472	0	1472
97007-ROCHE DIAGNOSTICS S.P.A.	10181220152	9578314363	27/04/18	16.262	30/04/18	2250	21/02/22	29/06/18	108	1333	0	1333
95591-SMITH & NEPHEW S.R.L.	00953780962	931332675	30/04/18	890	02/05/18	13542	05/10/22	01/07/18	95	1557	0	1557
96989-STRYKER ITALIA S.R.L.	06032681006	25468482	21/05/18	1.248	30/05/18	10367	09/08/22	29/07/18	468	1472	0	1472
14254-BANCA IFIS SPA	02992620274	FVM/000000380	28/05/18	2.045	30/05/18	13707	17/10/22	29/07/18	2.045	1541	0	1541
14254-BANCA IFIS SPA	02992620274	FVM/000000381	28/05/18	565	30/05/18	13707	17/10/22	29/07/18	565	1541	0	1541
13162-MYLAN S.P.A.	13179250157	2018/080541	31/05/18	25	04/06/18	8209	14/07/22	03/08/18	23	1441	0	1441
97165-ISTITUTO ZOOPROFILATTICO SPERIMENTALE GCAPORALE	00060330677	033/738	04/06/18	622	07/06/18	3580	17/03/22	06/08/18	510	1319	0	1319
96989-STRYKER ITALIA S.R.L.	06032681006	25479410	02/07/18	761	06/07/18	13878	20/10/22	04/09/18	732	1507	0	1507
14254-BANCA IFIS SPA	02992620274	FVM/000000647	23/07/18	2.337	25/07/18	13707	17/10/22	23/09/18	2.337	1485	0	1485
14254-BANCA IFIS SPA	02992620274	FVM/000000648	23/07/18	130	25/07/18	13707	17/10/22	23/09/18	130	1485	0	1485
11387-JOHNSON & JOHNSON MEDICAL SPA	08082461008	18142753	26/07/18	15.094	27/07/18	15409	24/11/22	25/09/18	83	1521	0	1521
96989-STRYKER ITALIA S.R.L.	06032681006	25483586	23/07/18	53	25/07/18	13365	29/09/22	23/09/18	51	1467	0	1467
97007-ROCHE DIAGNOSTICS S.P.A.	10181220152	9578325084	27/07/18	1.122	31/07/18	12896	23/09/22	29/09/18	10	1455	0	1455
97007-ROCHE DIAGNOSTICS S.P.A.	10181220152	9578326252	03/08/18	8.577	07/08/18	9186	27/07/22	06/10/18	130	1390	0	1390
15397-AZIENDA UNITA' SANITARIA LOCALE UMBRIA 1	03301860544	0006800654	19/09/18	4.702	19/09/18	6666	16/06/22	18/11/18	4.702	1306	0	1306
97007-ROCHE DIAGNOSTICS S.P.A.	10181220152	9578330894	24/09/18	36.332	25/09/18	9186	27/07/22	24/11/18	1	1341	0	1341
97007-ROCHE DIAGNOSTICS S.P.A.	10181220152	9578331086	25/09/18	9.052	27/09/18	2250	21/02/22	26/11/18	7.420	1183	0	1183

Ragione Sociale Forn	Partita Iva Forn	Numero Doc	Data Doc	Importo registrazione	Data Prot	Num. mandato	Data trasmis. Mandato	Data Scadenza	Importo scadenza	gg netti	gg blocco	gg totali
18112-MATICMIND SPA	05032840968	MM18FPA00437	30/09/18	29.177	02/10/18	14599	09/11/22	01/12/18	0	1439	0	1439
95955-NUOVA APTACA S.R.L. ARTICOLI MONOUSO	00862050960	000686-0CPAPA	27/09/18	240	09/10/18	14267	28/10/22	08/12/18	85	1420	0	1420
97007-ROCHE DIAGNOSTICS S.P.A.	10181220152	9578332281	05/10/18	366	10/10/18	9186	27/07/22	09/12/18	300	1326	0	1326
97007-ROCHE DIAGNOSTICS S.P.A.	10181220152	9578332171	04/10/18	268	10/10/18	3310	11/03/22	09/12/18	220	1188	0	1188
14254-BANCA IFIS SPA	02992620274	FVM/000000929	15/10/18	6.325	18/10/18	13707	17/10/22	17/12/18	6.325	1400	0	1400
14254-BANCA IFIS SPA	02992620274	FVM/000000930	15/10/18	167	18/10/18	13707	17/10/22	17/12/18	167	1400	0	1400
15397-AZIENDA UNITA' SANITARIA LOCALE UMBRIA 1	03301860544	0006800743	19/10/18	5.882	20/10/18	6666	16/06/22	19/12/18	5.882	1275	0	1275
97000-TELEFLEX MEDICAL SRL (EX RUSCH)	02804530968	2182059682	19/10/18	1.011	20/10/18	14809	11/11/22	19/12/18	972	1423	0	1423
15397-AZIENDA UNITA' SANITARIA LOCALE UMBRIA 1	03301860544	0006800806	19/11/18	5.042	19/11/18	6666	16/06/22	18/01/19	5.042	1245	0	1245
15397-AZIENDA UNITA' SANITARIA LOCALE UMBRIA 1	03301860544	0006800807	19/11/18	6.302	19/11/18	6666	16/06/22	18/01/19	6.302	1245	0	1245
96406-RAYS S.R.L.	01316780426	5153	21/03/14	295	29/11/18	13559	06/10/22	28/01/19	295	1347	0	1347
15397-AZIENDA UNITA' SANITARIA LOCALE UMBRIA 1	03301860544	0006800860	12/12/18	5.252	13/12/18	6666	16/06/22	11/02/19	5.252	1221	0	1221
15628-NIPPON GASES PHARMA S.R.L.EX RIVOIRA PHARMA S.R.L.	08418370964	0502858	28/02/19	26	07/03/19	14437	04/11/22	06/05/19	2	1278	0	1278
95529-CENTRO FISIOKINESITERAPICO DELLA DOT.MASCI GIOVANNA & C. S.A.S.	01103910681	5/E	09/03/19	21.682	15/03/19	12457	15/09/22	14/05/19	89	-50	1270	1220
14254-BANCA IFIS SPA	02992620274	FVM/000000452	15/03/19	6.505	21/03/19	13707	17/10/22	20/05/19	6.505	1246	0	1246
95909-BFF BANK S.P.A.	07960110158	3201905882	15/03/19	289	21/03/19	4156	06/04/22	20/05/19	245	1052	0	1052
98087-NEW TECH SRL	01009660422	1015	25/03/19	13.542	28/03/19	14486	07/11/22	27/05/19	1.638	1260	0	1260
15397-AZIENDA UNITA' SANITARIA LOCALE UMBRIA 1	03301860544	0006801255	25/03/19	1.892	28/03/19	6666	16/06/22	27/05/19	1.892	1116	0	1116
97007-ROCHE DIAGNOSTICS S.P.A.	10181220152	9579308820	28/03/19	61	30/03/19	2250	21/02/22	29/05/19	50	999	0	999
15697-INSTRUMENTATION LABORATORY SPAWERFEN	02368591208	8100116930	28/03/19	9.272	29/03/19	4145	06/04/22	28/05/19	7.600	1044	0	1044
97792-LICKSON S.R.L.	03668810827	33/XM	29/03/19	870	02/04/19	5587	20/05/22	01/06/19	713	1084	0	1084
95955-NUOVA APTACA S.R.L. ARTICOLI MONOUSO	00862050960	000002-0CPAPA	03/01/19	871	17/01/19	14267	28/10/22	18/03/19	34	1320	0	1320
95909-BFF BANK S.P.A.	07960110158	90009219	18/04/19	41.128	20/04/19	12409	14/09/22	19/06/19	41.128	1183	0	1183
95529-CENTRO FISIOKINESITERAPICO DELLA DOT.MASCI GIOVANNA & C. S.A.S.	01103910681	6/E	13/04/19	21.863	18/04/19	12457	15/09/22	17/06/19	224	-47	1233	1186
11186-DIASORIN S.P.A.	13144290155	2019304192	24/04/19	2.196	25/04/19	15143	18/11/22	24/06/19	1.800	1243	0	1243
15697-INSTRUMENTATION LABORATORY SPAWERFEN	02368591208	8100120987	25/04/19	18.545	26/04/19	4145	06/04/22	25/06/19	15.201	1016	0	1016
95529-CENTRO FISIOKINESITERAPICO DELLA DOT.MASCI GIOVANNA & C. S.A.S.	01103910681	7/E	02/05/19	21.986	04/05/19	12457	15/09/22	03/07/19	208	-51	1221	1170
14652-FORMEDICAL CO. SRL	08230401005	11000800	30/04/19	1.263	09/05/19	15144	18/11/22	08/07/19	1.035	1229	0	1229
97007-ROCHE DIAGNOSTICS S.P.A.	10181220152	9579312666	08/05/19	9.574	09/05/19	4215	06/04/22	08/07/19	1.740	1003	0	1003
13337-LINDE MEDICALE S.R.L.	01550070617	19/313673	30/04/19	1.323	10/05/19	3419	15/03/22	09/07/19	143	980	0	980
97007-ROCHE DIAGNOSTICS S.P.A.	10181220152	9579313710	16/05/19	195	17/05/19	9186	27/07/22	16/07/19	160	1107	0	1107
14437-DIATECH PHARMACOGENETICS SRL	02483840423	432/PA	20/05/19	3.558	21/05/19	4236	06/04/22	20/07/19	833	991	0	991
14437-DIATECH PHARMACOGENETICS SRL	02483840423	432/PA	20/05/19	3.558	21/05/19	4236	06/04/22	20/07/19	2.083	991	0	991
97007-ROCHE DIAGNOSTICS S.P.A.	10181220152	9579315357	31/05/19	5.088	01/06/19	4215	06/04/22	31/07/19	994	980	0	980
15397-AZIENDA UNITA' SANITARIA LOCALE UMBRIA 1	03301860544	0006802282	05/06/19	3.172	05/06/19	6666	16/06/22	04/08/19	3.172	1047	0	1047
15397-AZIENDA UNITA' SANITARIA LOCALE UMBRIA 1	03301860544	0006802283	05/06/19	832	05/06/19	6666	16/06/22	04/08/19	832	1047	0	1047
13337-LINDE MEDICALE S.R.L.	01550070617	19/317832	31/05/19	1.756	07/06/19	3419	15/03/22	06/08/19	171	952	0	952

Ragione Sociale Forn	Partita Iva Forn	Numero Doc	Data Doc	Importo registrazione	Data Prot	Num. mandato	Data trasmis. Mandato	Data Scadenza	Importo scadenza	gg netti	gg blocco	gg totali
95529-CENTRO FISIOKINESITERAPICO DELLA DOT.MASCI GIOVANNA & C. S.A.S.	01103910681	13/E	04/06/19	21.666	08/06/19	12457	15/09/22	07/08/19	72	-50	1185	1135
97007-ROCHE DIAGNOSTICS S.P.A.	10181220152	9578341120	20/12/18	37.572	23/01/19	12896	23/09/22	24/03/19	2	1279	0	1279
15397-AZIENDA UNITA' SANITARIA LOCALE UMBRIA 1	03301860544	0006802396	12/06/19	3.622	12/06/19	6666	16/06/22	11/08/19	3.622	1040	0	1040
95965-MEDTRONIC ITALIA SPA	09238800156	1024935500	13/06/19	1.830	14/06/19	2249	21/02/22	13/08/19	1.500	923	0	923
97007-ROCHE DIAGNOSTICS S.P.A.	10181220152	9589301911	20/06/19	8.357	21/06/19	2250	21/02/22	20/08/19	300	916	0	916
10997-AZIENDA U.S.L. DI BOLOGNAOSPEDALE MAGGIORE	02406911202	2019/500/805	24/06/19	24	25/06/19	12842	22/09/22	24/08/19	24	1125	0	1125
17939-ORMCO EUROPE BV	03890230968	390268859	19/02/19	251	27/06/19	15293	23/11/22	26/08/19	241	1185	0	1185
14437-DIATECH PHARMACOGENETICS SRL	02483840423	567/PA	28/06/19	1.566	29/06/19	4236	06/04/22	28/08/19	367	952	0	952
14437-DIATECH PHARMACOGENETICS SRL	02483840423	567/PA	28/06/19	1.566	29/06/19	4236	06/04/22	28/08/19	917	952	0	952
15015-SACE FCT SPA	06560010966	FEP/4521	30/06/19	104	05/07/19	6008	31/05/22	03/09/19	104	1001	0	1001
13337-LINDE MEDICALE S.R.L.	01550070617	19/321643	30/06/19	22.854	08/07/19	3419	15/03/22	06/09/19	165	921	0	921
11186-DIASORIN S.P.A.	13144290155	2019306758	08/07/19	970	09/07/19	15143	18/11/22	07/09/19	795	1168	0	1168
97007-ROCHE DIAGNOSTICS S.P.A.	10181220152	9589302014	10/07/19	8.686	12/07/19	2250	21/02/22	10/09/19	50	895	0	895
11387-JOHNSON & JOHNSON MEDICAL SPA	08082461008	19080232	24/04/19	801	16/07/19	13819	19/10/22	14/09/19	400	1131	0	1131
11387-JOHNSON & JOHNSON MEDICAL SPA	08082461008	19080232	24/04/19	801	16/07/19	7414	27/06/22	14/09/19	400	1017	0	1017
11387-JOHNSON & JOHNSON MEDICAL SPA	08082461008	19085827	03/05/19	802	16/07/19	7414	27/06/22	14/09/19	401	1017	0	1017
11387-JOHNSON & JOHNSON MEDICAL SPA	08082461008	19085827	03/05/19	802	16/07/19	13819	19/10/22	14/09/19	401	1131	0	1131
95529-CENTRO FISIOKINESITERAPICO DELLA DOT.MASCI GIOVANNA & C. S.A.S.	01103910681	19/E	03/07/19	22.101	23/07/19	12457	15/09/22	21/09/19	185	-52	1142	1090
95909-BFF BANK S.P.A.	07960110158	90012915	22/07/19	9.261	24/07/19	12409	14/09/22	22/09/19	9.261	1088	0	1088
98087-NEW TECH SRL	01009660422	2777	31/07/19	27.889	31/07/19	14486	07/11/22	29/09/19	22.860	1135	0	1135
15697-INSTRUMENTATION LABORATORY SPAWERFEN	02368591208	8100135905	30/07/19	9.272	01/08/19	6432	13/06/22	30/09/19	7.600	987	0	987
15397-AZIENDA UNITA' SANITARIA LOCALE UMBRIA 1	03301860544	0006800092	25/01/19	3.782	26/01/19	6666	16/06/22	27/03/19	3.782	1177	0	1177
96989-STRYKER ITALIA S.R.L.	06032681006	25575449	05/08/19	53	07/08/19	13365	29/09/22	06/10/19	51	1089	0	1089
13337-LINDE MEDICALE S.R.L.	01550070617	19/326730	31/07/19	1.966	07/08/19	3419	15/03/22	06/10/19	171	891	0	891
12416-NUOVA FARMEC S.R.L.	01737830230	S1/009037	09/08/19	35	10/08/19	10431	10/08/22	09/10/19	28	1036	0	1036
15397-AZIENDA UNITA' SANITARIA LOCALE UMBRIA 1	03301860544	0006803478	14/08/19	3.022	14/08/19	6666	16/06/22	13/10/19	3.022	977	0	977
15397-AZIENDA UNITA' SANITARIA LOCALE UMBRIA 1	03301860544	0006803479	14/08/19	3.772	14/08/19	6666	16/06/22	13/10/19	3.772	977	0	977
97165-ISTITUTO ZOOPROFILATTICO SPERIMENTALE GCAPORALE	00060330677	033/1333	21/08/19	622	22/08/19	3580	17/03/22	21/10/19	510	878	0	878
11252-FISHER & PAYKEL HEALTHCARE SAS		597442	18/01/19	4.785	28/01/19	11290	30/08/22	29/03/19	98	1250	0	1250
95529-CENTRO FISIOKINESITERAPICO DELLA DOT.MASCI GIOVANNA & C. S.A.S.	01103910681	28/E	08/08/19	21.692	01/09/19	12457	15/09/22	31/10/19	430	1050	0	1050
13496-IBSA FARMACEUTICI ITALIA S.R.L.	10616310156	2019707251	26/08/19	2.072	05/09/19	12605	16/09/22	04/11/19	1.884	1047	0	1047
13337-LINDE MEDICALE S.R.L.	01550070617	19/330666	31/08/19	2.138	07/09/19	3419	15/03/22	06/11/19	171	860	0	860
19453-CHIANCIANO SALUTE S.P.A.	00963150529	74/EPA	10/09/19	3.500	11/09/19	13684	13/10/22	10/11/19	3.500	1068	0	1068
15397-AZIENDA UNITA' SANITARIA LOCALE UMBRIA 1	03301860544	0006803881	16/09/19	2.872	16/09/19	6666	16/06/22	15/11/19	2.872	944	0	944
96625-FATER S.P.A.	01282360682	2219921360	19/09/19	128	20/09/19	14637	10/11/22	19/11/19	123	1087	0	1087
96805-TEVA ITALIA S.R.L.	11654150157	719043037	20/09/19	30	24/09/19	8615	18/07/22	23/11/19	27	968	0	968
96406-RAYS S.R.L.	01316780426	13917/02	13/09/19	73	24/09/19	13559	06/10/22	23/11/19	60	1048	0	1048

Ragione Sociale Forn	Partita Iva Forn	Numero Doc	Data Doc	Importo registrazione	Data Prot	Num. mandato	Data trasmis. Mandato	Data Scadenza	Importo scadenza	gg netti	gg blocco	gg totali
13357-ALIFAX S.R.L.	04337640280	4686/4	24/09/19	215	27/09/19	11336	30/08/22	26/11/19	176	1008	0	1008
15639-MANPOWER SRL	11947650153	2019-2009339	27/09/19	120	03/10/19	12440	15/09/22	02/12/19	118	1018	0	1018
13337-LINDE MEDICALE S.R.L.	01550070617	19/334575	30/09/19	23.209	08/10/19	1007	27/01/22	07/12/19	165	782	0	782
13337-LINDE MEDICALE S.R.L.	01550070617	19/334578	30/09/19	16.792	08/10/19	3419	15/03/22	07/12/19	330	829	0	829
11387-JOHNSON & JOHNSON MEDICAL SPA	08082461008	19175345	16/09/19	3.873	10/10/19	7414	27/06/22	09/12/19	1.936	931	0	931
11387-JOHNSON & JOHNSON MEDICAL SPA	08082461008	19175345	16/09/19	3.873	10/10/19	13819	19/10/22	09/12/19	1.936	1045	0	1045
12416-NUOVA FARMEC S.R.L.	01737830230	S1/011558	15/10/19	35	16/10/19	10431	10/08/22	15/12/19	28	969	0	969
95529-CENTRO FISIOKINESITERAPICO DELLA DOT.MASCI GIOVANNA & C. S.A.S.	01103910681	34/E	09/09/19	22.033	19/10/19	12457	15/09/22	18/12/19	197	1002	0	1002
95529-CENTRO FISIOKINESITERAPICO DELLA DOT.MASCI GIOVANNA & C. S.A.S.	01103910681	35/E	10/10/19	21.910	22/10/19	12457	15/09/22	21/12/19	132	999	0	999
96625-FATER S.P.A.	01282360682	2219922588	22/10/19	333	24/10/19	14637	10/11/22	23/12/19	320	1053	0	1053
96625-FATER S.P.A.	01282360682	2219922567	22/10/19	950	24/10/19	14637	10/11/22	23/12/19	914	1053	0	1053
95909-BFF BANK S.P.A.	07960110158	90016477	21/10/19	40.819	25/10/19	12409	14/09/22	24/12/19	40.819	995	0	995
97007-ROCHE DIAGNOSTICS S.P.A.	10181220152	9579331201	24/10/19	122	25/10/19	9186	27/07/22	24/12/19	100	946	0	946
13337-LINDE MEDICALE S.R.L.	01550070617	19/338556	31/10/19	2.466	09/11/19	1007	27/01/22	08/01/20	171	750	0	750
13337-LINDE MEDICALE S.R.L.	01550070617	19/338559	31/10/19	1.216	09/11/19	3419	15/03/22	08/01/20	341	797	0	797
95529-CENTRO FISIOKINESITERAPICO DELLA DOT.MASCI GIOVANNA & C. S.A.S.	01103910681	36/E	11/11/19	21.610	20/11/19	12457	15/09/22	19/01/20	33	970	0	970
19588-ANFFAS ONLUS - CENTRO LARIO E VALLIMENAGGIO	02870650138	E/203	31/10/19	9.178	12/11/19	765	25/01/22	11/01/20	1.377	-51	796	745
95909-BFF BANK S.P.A.	07960110158	3201925074	19/11/19	361	26/11/19	15502	07/12/22	25/01/20	306	1047	0	1047
98181-BECKMAN COULTER SRL	04185110154	2019058721	20/11/19	5.612	26/11/19	9183	27/07/22	25/01/20	4.600	914	0	914
97000-TELEFLEX MEDICAL SRL (EX RUSCH)	02804530968	2192080161	22/11/19	527	26/11/19	14809	11/11/22	25/01/20	432	1021	0	1021
95909-BFF BANK S.P.A.	07960110158	3201925222	20/11/19	72	28/11/19	15502	07/12/22	27/01/20	61	1045	0	1045
95909-BFF BANK S.P.A.	07960110158	3201925364	21/11/19	946	28/11/19	15502	07/12/22	27/01/20	61	1045	0	1045
96372-FRESENIUS MEDICAL CARE ITALIA S.P.A.	00931170195	2110472414	26/11/19	805	28/11/19	13661	12/10/22	27/01/20	7	989	0	989
97007-ROCHE DIAGNOSTICS S.P.A.	10181220152	9579334735	28/11/19	61	30/11/19	9186	27/07/22	29/01/20	50	910	0	910
96625-FATER S.P.A.	01282360682	2219924120	30/11/19	88	03/12/19	11218	26/08/22	01/02/20	84	937	0	937
96625-FATER S.P.A.	01282360682	2219924121	30/11/19	94.511	03/12/19	14637	10/11/22	01/02/20	90.876	1013	0	1013
97165-ISTITUTO ZOOPROFILATTICO SPERIMENTALE GCAPORALE	00060330677	033/2231	04/12/19	139	05/12/19	3580	17/03/22	03/02/20	114	773	0	773
97165-ISTITUTO ZOOPROFILATTICO SPERIMENTALE GCAPORALE	00060330677	033/2232	04/12/19	250	05/12/19	3580	17/03/22	03/02/20	205	773	0	773
97165-ISTITUTO ZOOPROFILATTICO SPERIMENTALE GCAPORALE	00060330677	033/2233	04/12/19	111	05/12/19	3580	17/03/22	03/02/20	91	773	0	773
95529-CENTRO FISIOKINESITERAPICO DELLA DOT.MASCI GIOVANNA & C. S.A.S.	01103910681	37/E	05/12/19	21.950	06/12/19	12457	15/09/22	04/02/20	126	954	0	954
13337-LINDE MEDICALE S.R.L.	01550070617	19/341969	30/11/19	2.415	07/12/19	3419	15/03/22	05/02/20	165	769	0	769
13337-LINDE MEDICALE S.R.L.	01550070617	19/341972	30/11/19	1.330	07/12/19	3419	15/03/22	05/02/20	330	769	0	769
19588-ANFFAS ONLUS - CENTRO LARIO E VALLIMENAGGIO	02870650138	E/236	30/11/19	6.258	17/12/19	765	25/01/22	15/02/20	939	-59	769	710

Ragione Sociale Forn	Partita Iva Forn	Numero Doc	Data Doc	Importo registrazione	Data Prot	Num. mandato	Data trasmis. Mandato	Data Scadenza	Importo scadenza	gg netti	gg blocco	gg totali
15697-INSTRUMENTATION LABORATORY SPAWERFEN	02368591208	8100154666	13/12/19	1.952	17/12/19	6432	13/06/22	15/02/20	1.600	849	0	849
15697-INSTRUMENTATION LABORATORY SPAWERFEN	02368591208	8100154663	13/12/19	27.817	17/12/19	6432	13/06/22	15/02/20	22.801	849	0	849
96372-FRESENIUS MEDICAL CARE ITALIA S.P.A.	00931170195	2110475317	19/12/19	805	21/12/19	648	21/01/22	19/02/20	455	702	0	702
96372-FRESENIUS MEDICAL CARE ITALIA S.P.A.	00931170195	2110475317	19/12/19	805	21/12/19	648	21/01/22	19/02/20	318	702	0	702
19823-FUTURA DIAGNOSTICA MEDICA (P.M.A.)SRL	05477190481	32/P	18/12/19	643	21/12/19	13206	28/09/22	19/02/20	643	952	0	952
95856-IMMUCOR ITALIA S.P.A.	09412650153	350_460_19009388	30/12/19	395	31/12/19	11314	30/08/22	29/02/20	324	913	0	913
95856-IMMUCOR ITALIA S.P.A.	09412650153	350_460_19009387	30/12/19	498	31/12/19	11314	30/08/22	29/02/20	408	913	0	913
11387-JOHNSON & JOHNSON MEDICAL SPA	08082461008	19249895	23/12/19	1.221	27/12/19	15409	24/11/22	25/02/20	1.174	1003	0	1003
11387-JOHNSON & JOHNSON MEDICAL SPA	08082461008	19250306	23/12/19	1.265	27/12/19	13819	19/10/22	25/02/20	1.216	967	0	967
11387-JOHNSON & JOHNSON MEDICAL SPA	08082461008	19250336	23/12/19	632	27/12/19	13819	19/10/22	25/02/20	608	967	0	967
11387-JOHNSON & JOHNSON MEDICAL SPA	08082461008	19250345	23/12/19	1.710	27/12/19	13819	19/10/22	25/02/20	1.644	967	0	967
11387-JOHNSON & JOHNSON MEDICAL SPA	08082461008	19250352	23/12/19	1.632	27/12/19	13819	19/10/22	25/02/20	1.570	967	0	967
11387-JOHNSON & JOHNSON MEDICAL SPA	08082461008	19250373	23/12/19	2.342	27/12/19	13819	19/10/22	25/02/20	2.252	967	0	967
11387-JOHNSON & JOHNSON MEDICAL SPA	08082461008	19251793	24/12/19	2.288	27/12/19	12954	26/09/22	25/02/20	2.200	944	0	944
11387-JOHNSON & JOHNSON MEDICAL SPA	08082461008	19250229	23/12/19	341	27/12/19	13819	19/10/22	25/02/20	328	967	0	967
11387-JOHNSON & JOHNSON MEDICAL SPA	08082461008	19250234	23/12/19	985	27/12/19	13819	19/10/22	25/02/20	892	967	0	967
11387-JOHNSON & JOHNSON MEDICAL SPA	08082461008	19250248	23/12/19	632	27/12/19	13819	19/10/22	25/02/20	608	967	0	967
11387-JOHNSON & JOHNSON MEDICAL SPA	08082461008	19250270	23/12/19	870	27/12/19	13819	19/10/22	25/02/20	837	967	0	967
11387-JOHNSON & JOHNSON MEDICAL SPA	08082461008	19250282	23/12/19	10.121	27/12/19	13819	19/10/22	25/02/20	9.603	967	0	967
11387-JOHNSON & JOHNSON MEDICAL SPA	08082461008	19250288	23/12/19	1.890	27/12/19	13819	19/10/22	25/02/20	1.818	967	0	967
11387-JOHNSON & JOHNSON MEDICAL SPA	08082461008	19250291	23/12/19	1.592	27/12/19	13819	19/10/22	25/02/20	1.530	967	0	967
95529-CENTRO FISIOKINESITERAPICO DELLA DOT.MASCI GIOVANNA & C. S.A.S.	01103910681	3/E	04/02/19	21.610	13/02/19	12457	15/09/22	14/04/19	155	-52	1302	1250
96625-FATER S.P.A.	01282360682	2080927185	28/02/19	10.197	03/03/19	11218	26/08/22	02/05/19	215	1212	0	1212
14254-BANCA IFIS SPA	02992620274	FVM/000000026	21/02/19	379	02/03/19	13707	17/10/22	01/05/19	379	1265	0	1265
95909-BFF BANK S.P.A.	07960110158	2020048329	29/02/20	1.170	04/03/20	15503	07/12/22	03/05/20	313	948	0	948
15628-NIPPON GASES PHARMA S.R.L.EX RIVOIRA PHARMA S.R.L.	08418370964	0575576	31/12/19	878	09/01/20	10650	17/08/22	09/03/20	720	891	0	891
15628-NIPPON GASES PHARMA S.R.L.EX RIVOIRA PHARMA S.R.L.	08418370964	0575579	31/12/19	2.745	09/01/20	10650	17/08/22	09/03/20	2.250	891	0	891
95634-A.S.P. PAOLO RICCI AZ.PUBBLICA DI SERVIZ	00259160430	30/1E	29/02/20	1.606	06/03/20	555	20/01/22	05/05/20	241	-57	682	625
19588-ANFFAS ONLUS - CENTRO LARIO E VALLIMENAGGIO	02870650138	E/74	02/03/20	4.495	10/03/20	766	25/01/22	09/05/20	674	-60	686	626
19588-ANFFAS ONLUS - CENTRO LARIO E VALLIMENAGGIO	02870650138	E/62	29/02/20	6.049	10/03/20	765	25/01/22	09/05/20	907	-60	686	626
10009-FARMACIA FERRONI DR. CLAUDIO	01322950690	17E	09/03/20	92	10/03/20	778	25/01/22	09/05/20	84	626	0	626
95943-VIVISOL SRL	02422300968	5020106649	29/02/20	1.079	11/03/20	6211	08/06/22	10/05/20	885	759	0	759
96029-DOMPE' FARMACEUTICI S.P.A.	00791570153	5700022078	10/03/20	82	11/03/20	2569	28/02/22	10/05/20	52	659	0	659
13337-LINDE MEDICALE S.R.L.	01550070617	20/305402	29/02/20	2.527	12/03/20	3419	15/03/22	11/05/20	160	673	0	673
13337-LINDE MEDICALE S.R.L.	01550070617	20/305405	29/02/20	1.606	12/03/20	3419	15/03/22	11/05/20	319	673	0	673
96989-STRYKER ITALIA S.R.L.	06032681006	25631619	11/03/20	2.342	13/03/20	10367	09/08/22	12/05/20	192	819	0	819
15639-MANPOWER SRL	11947650153	2019-0093335	31/12/19	72	12/01/20	12440	15/09/22	12/03/20	72	917	0	917

Ragione Sociale Forn	Partita Iva Forn	Numero Doc	Data Doc	Importo registrazione	Data Prot	Num. mandato	Data trasmis. Mandato	Data Scadenza	Importo scadenza	gg netti	gg blocco	gg totali
15343-BANCA SISTEMA SPA	12870770158	6750313416	12/03/20	195	13/03/20	2099	15/02/22	12/05/20	4	644	0	644
15343-BANCA SISTEMA SPA	12870770158	6750313416	12/03/20	195	13/03/20	2099	15/02/22	12/05/20	174	644	0	644
19380-ALBY FARMACIE S.A.S	02252610684	3PE	10/03/20	3.340	16/03/20	6537	15/06/22	15/05/20	2.717	761	0	761
95943-VIVISOL SRL	02422300968	5019152241	31/12/19	1.154	11/01/20	6211	08/06/22	11/03/20	946	819	0	819
15397-AZIENDA UNITA' SANITARIA LOCALE UMBRIA 1	03301860544	0006801493	23/03/20	1.812	24/03/20	6666	16/06/22	23/05/20	1.812	754	0	754
15397-AZIENDA UNITA' SANITARIA LOCALE UMBRIA 1	03301860544	0006801508	25/03/20	3.402	25/03/20	6666	16/06/22	24/05/20	3.402	753	0	753
15397-AZIENDA UNITA' SANITARIA LOCALE UMBRIA 1	03301860544	0006800237	09/01/20	3.392	10/01/20	6666	16/06/22	10/03/20	3.392	828	0	828
95909-BFF BANK S.P.A.	07960110158	0000001060000091	08/01/20	43.945	10/01/20	14880	15/11/22	10/03/20	7	980	0	980
13401-GRUNENTHAL ITALIA SRL EX PROD. FORMEN	04485620159	8134084332	24/03/20	57	01/04/20	13397	30/09/22	31/05/20	33	852	0	852
16039-A.N.F.F.A.S. ONLUS CONERO	02132970423	FATTPA 31_20	31/03/20	1.677	31/03/20	762	25/01/22	30/05/20	252	-59	664	605
10997-AZIENDA U.S.L. DI BOLOGNAOSPEDALE MAGGIORE	02406911202	100001161	01/04/20	190	03/04/20	12679	20/09/22	02/06/20	190	840	0	840
15015-SACE FCT SPA	06560010966	FEP/1966	31/03/20	729	03/04/20	6008	31/05/22	02/06/20	729	728	0	728
15015-SACE FCT SPA	06560010966	FEP/1965	31/03/20	752	03/04/20	6008	31/05/22	02/06/20	752	728	0	728
19588-ANFFAS ONLUS - CENTRO LARIO E VALLIMENAGGIO	02870650138	E/108	31/03/20	6.467	06/04/20	765	25/01/22	05/06/20	970	-59	658	599
19588-ANFFAS ONLUS - CENTRO LARIO E VALLIMENAGGIO	02870650138	E/119	31/03/20	4.805	06/04/20	766	25/01/22	05/06/20	721	-59	658	599
15628-NIPPON GASES PHARMA S.R.L.EX RIVOIRA PHARMA S.R.L.	08418370964	0504575	31/03/20	59	06/04/20	14437	04/11/22	05/06/20	19	882	0	882
15628-NIPPON GASES PHARMA S.R.L.EX RIVOIRA PHARMA S.R.L.	08418370964	0504575	31/03/20	59	06/04/20	14437	04/11/22	05/06/20	38	882	0	882
15397-AZIENDA UNITA' SANITARIA LOCALE UMBRIA 1	03301860544	0006801786	07/04/20	832	08/04/20	6666	16/06/22	07/06/20	832	739	0	739
95943-VIVISOL SRL	02422300968	5020111988	31/03/20	1.154	10/04/20	6211	08/06/22	09/06/20	946	729	0	729
13337-LINDE MEDICALE S.R.L.	01550070617	20/309464	31/03/20	23.948	10/04/20	3419	15/03/22	09/06/20	171	644	0	644
13337-LINDE MEDICALE S.R.L.	01550070617	20/309467	31/03/20	18.599	10/04/20	3419	15/03/22	09/06/20	341	644	0	644
95634-A.S.P. PAOLO RICCI AZ.PUBBLICA DI SERVIZ	00259160430	58/1E	31/03/20	2.618	10/04/20	555	20/01/22	09/06/20	393	-56	646	590
14541-FASTWEB ITALIA S.P.A.	12878470157	PAE0041892	31/12/19	54.390	11/01/20	14547	09/11/22	11/03/20	0	973	0	973
95533-OPERA PIA ESSA G.MANCINELLIMONTEPARO	00973060445	52/1/1	31/03/20	10.972	14/04/20	556	20/01/22	13/06/20	1.646	586	0	586
96805-TEVA ITALIA S.R.L.	11654150157	720018017	08/04/20	127	10/04/20	11335	30/08/22	09/06/20	40	812	0	812
15789-AUROBINDO S.R.L.	06058020964	201003051	09/04/20	961	22/04/20	2359	23/02/22	21/06/20	873	612	0	612
12416-NUOVA FARMEC S.R.L.	01737830230	S1/005319	21/04/20	878	22/04/20	13420	03/10/22	21/06/20	720	834	0	834
16711-GIOCHEMICA SRL	04051160234	2281/2020	08/04/20	691	26/04/20	5694	23/05/22	25/06/20	26	697	0	697
95909-BFF BANK S.P.A.	07960110158	90005841	20/04/20	3.062	26/04/20	12409	14/09/22	25/06/20	3.062	811	0	811
98538-P.A.C.O. SRL	00282950682	1196	22/04/20	52	26/04/20	13569	06/10/22	25/06/20	43	833	0	833
16039-A.N.F.F.A.S. ONLUS CONERO	02132970423	FATTPA 39_20	04/05/20	1.623	04/05/20	762	25/01/22	03/07/20	243	-59	630	571
95634-A.S.P. PAOLO RICCI AZ.PUBBLICA DI SERVIZ	00259160430	77/1E	30/04/20	2.534	10/05/20	555	20/01/22	09/07/20	380	-58	618	560
95943-VIVISOL SRL	02422300968	5020117507	30/04/20	1.551	12/05/20	6211	08/06/22	11/07/20	1.271	697	0	697
96094-DRAEGER ITALIA S.P.A.	09058160152	0000108619	11/05/20	195	12/05/20	1926	10/02/22	11/07/20	160	579	0	579
13337-LINDE MEDICALE S.R.L.	01550070617	20/313660	30/04/20	3.009	12/05/20	3419	15/03/22	11/07/20	165	612	0	612
13337-LINDE MEDICALE S.R.L.	01550070617	20/313663	30/04/20	1.728	12/05/20	3419	15/03/22	11/07/20	330	612	0	612

Ragione Sociale Forn	Partita Iva Forn	Numero Doc	Data Doc	Importo registrazione	Data Prot	Num. mandato	Data trasmis. Mandato	Data Scadenza	Importo scadenza	gg netti	gg blocco	gg totali
15628-NIPPON GASES PHARMA S.R.L.EX RIVOIRA PHARMA S.R.L.	08418370964	0506335	30/04/20	10.743	10/05/20	14437	04/11/22	09/07/20	7.493	848	0	848
15628-NIPPON GASES PHARMA S.R.L.EX RIVOIRA PHARMA S.R.L.	08418370964	0506335	30/04/20	10.743	10/05/20	14437	04/11/22	09/07/20	113	848	0	848
13454-CONVATEC ITALIA SRL	06209390969	3006733322	13/05/20	51	17/05/20	1594	04/02/22	16/07/20	42	568	0	568
19588-ANFFAS ONLUS - CENTRO LARIO E VALLIMENAGGIO	02870650138	E/271	31/12/19	6.467	15/01/20	765	25/01/22	15/03/20	970	-59	740	681
19588-ANFFAS ONLUS - CENTRO LARIO E VALLIMENAGGIO	02870650138	E/278	31/12/19	2.325	15/01/20	766	25/01/22	15/03/20	349	-59	740	681
19588-ANFFAS ONLUS - CENTRO LARIO E VALLIMENAGGIO	02870650138	E/141	30/04/20	6.258	17/05/20	765	25/01/22	16/07/20	939	-58	616	558
19588-ANFFAS ONLUS - CENTRO LARIO E VALLIMENAGGIO	02870650138	E/152	30/04/20	4.687	17/05/20	766	25/01/22	16/07/20	703	-58	616	558
55168-SALVATOR MUNDI INTERNATIONAL HOSPITAL	09023871008	1536/ FE	18/05/20	3.716	22/05/20	4817	26/04/22	21/07/20	3.046	644	0	644
97165-ISTITUTO ZOOPROFILATTICO SPERIMENTALE GCAPORALE	00060330677	033/60	14/01/20	12	15/01/20	3580	17/03/22	15/03/20	10	732	0	732
16039-A.N.F.F.A.S. ONLUS CONERO	02132970423	FATTPA 49_20	01/06/20	1.677	01/06/20	762	25/01/22	31/07/20	252	-58	601	543
96625-FATER S.P.A.	01282360682	2219925297	31/12/19	194	04/01/20	14637	10/11/22	04/03/20	187	981	0	981
96625-FATER S.P.A.	01282360682	2219925298	31/12/19	46	03/01/20	14637	10/11/22	03/03/20	45	982	0	982
96625-FATER S.P.A.	01282360682	2219925299	31/12/19	58.589	03/01/20	14637	10/11/22	03/03/20	56.335	982	0	982
95529-CENTRO FISIOKINESITERAPICO DELLA DOT.MASCI GIOVANNA & C. S.A.S.	01103910681	1/E	11/01/20	21.661	16/01/20	12457	15/09/22	16/03/20	198	913	0	913
14112-FARMACIA EREDI DE VITA DI DE VITA ANTON.	01241920683	15E	06/06/20	635	06/06/20	6539	15/06/22	05/08/20	521	679	0	679
96276-CPL CONCORDIA SOC.COOP.	00154950364	0020007670	31/05/20	672	06/06/20	4908	27/04/22	05/08/20	550	630	0	630
96276-CPL CONCORDIA SOC.COOP.	00154950364	0020007673	31/05/20	610	06/06/20	4908	27/04/22	05/08/20	500	630	0	630
10112-I.N.M.I. LAZZARO SPALLANZANI I.R.C.C.S.	05080991002	FEA/2020/82	29/05/20	2.657	05/06/20	1883	10/02/22	04/08/20	2.657	555	0	555
95529-CENTRO FISIOKINESITERAPICO DELLA DOT.MASCI GIOVANNA & C. S.A.S.	01103910681	10/E	03/06/20	-1.701	05/06/20	12457	15/09/22	04/08/20	-1.701	772	0	772
13337-LINDE MEDICALE S.R.L.	01550070617	20/317467	31/05/20	3.195	09/06/20	3419	15/03/22	08/08/20	171	584	0	584
13337-LINDE MEDICALE S.R.L.	01550070617	20/317470	31/05/20	1.786	09/06/20	3419	15/03/22	08/08/20	341	584	0	584
10858-MEDIGAS ITALIA S.R.L.	11861240155	3527/PA	31/05/20	1.310	11/06/20	383	14/01/22	10/08/20	74	522	0	522
95943-VIVISOL SRL	02422300968	5020123190	31/05/20	1.154	11/06/20	6211	08/06/22	10/08/20	946	667	0	667
19588-ANFFAS ONLUS - CENTRO LARIO E VALLIMENAGGIO	02870650138	E/180	31/05/20	6.467	13/06/20	765	25/01/22	12/08/20	970	-27	558	531
19588-ANFFAS ONLUS - CENTRO LARIO E VALLIMENAGGIO	02870650138	E/191	31/05/20	4.805	13/06/20	766	25/01/22	12/08/20	721	-27	558	531
11387-JOHNSON & JOHNSON MEDICAL SPA	08082461008	20089784	07/06/20	15.153	14/06/20	7414	27/06/22	13/08/20	7.577	683	0	683
11387-JOHNSON & JOHNSON MEDICAL SPA	08082461008	20089784	07/06/20	15.153	14/06/20	13819	19/10/22	13/08/20	7.577	794	3	797
97165-ISTITUTO ZOOPROFILATTICO SPERIMENTALE GCAPORALE	00060330677	033/1196	10/06/20	35.012	12/06/20	3580	17/03/22	11/08/20	35.012	583	0	583
11387-JOHNSON & JOHNSON MEDICAL SPA	08082461008	20094217	12/06/20	2.483	15/06/20	12957	26/09/22	14/08/20	2.035	773	0	773
18506-SC MEDICAL SERVICE SRL	08416251216	83PA 2020	15/06/20	2.233	16/06/20	13824	19/10/22	15/08/20	330	795	0	795

Ragione Sociale Forn	Partita Iva Forn	Numero Doc	Data Doc	Importo registrazione	Data Prot	Num. mandato	Data trasmis. Mandato	Data Scadenza	Importo scadenza	gg netti	gg blocco	gg totali
10387-FARMACIA SAN MASSIMO D.SSA ANNA FILIPPONI	01637970680	31/E	29/05/20	1.379	18/06/20	6543	15/06/22	17/08/20	1.127	667	0	667
11186-DIASORIN S.P.A.	13144290155	2020307388	16/06/20	36.100	18/06/20	15143	18/11/22	17/08/20	2.000	823	0	823
95634-A.S.P. PAOLO RICCI AZ.PUBBLICA DI SERVIZ	00259160430	96/1E	31/05/20	2.618	19/06/20	555	20/01/22	18/08/20	393	-57	577	520
96038-ANGELINI S.P.A.	01258691003	1200232134	17/06/20	3.062	19/06/20	10428	10/08/22	18/08/20	1.392	722	0	722
96094-DRAEGER ITALIA S.P.A.	09058160152	0000111295	17/06/20	195	18/06/20	1926	10/02/22	17/08/20	160	542	0	542
16273-PFIZER SRL	02774840595	9896788707	22/06/20	690	24/06/20	14867	14/11/22	23/08/20	53	813	0	813
16273-PFIZER SRL	02774840595	9896788708	22/06/20	276	24/06/20	14867	14/11/22	23/08/20	21	813	0	813
96606-FARMACIA DELLO STADIO DE BENEDICTIS LUIS	01207920685	286 / PA	26/06/20	22	27/06/20	8204	14/07/22	26/08/20	20	687	0	687
96606-FARMACIA DELLO STADIO DE BENEDICTIS LUIS	01207920685	287 / PA	26/06/20	22	27/06/20	8204	14/07/22	26/08/20	20	687	0	687
11387-JOHNSON & JOHNSON MEDICAL SPA	08082461008	20103404	26/06/20	5.946	30/06/20	12954	26/09/22	29/08/20	5.599	758	0	758
16039-A.N.F.F.A.S. ONLUS CONERO	02132970423	FATTPA 58_20	01/07/20	1.623	01/07/20	762	25/01/22	30/08/20	243	513	0	513
15697-INSTRUMENTATION LABORATORY SPAWERFEN	02368591208	8100183387	30/06/20	2.928	02/07/20	6432	13/06/22	31/08/20	2.400	651	0	651
15697-INSTRUMENTATION LABORATORY SPAWERFEN	02368591208	8100183386	30/06/20	27.817	02/07/20	7648	05/07/22	31/08/20	22.801	673	0	673
95955-NUOVA APTACA S.R.L. ARTICOLI MONOUSO	00862050960	000409-0CPAPA	29/06/20	103	02/07/20	14267	28/10/22	31/08/20	8	788	0	788
10009-FARMACIA FERRONI DR. CLAUDIO	01322950690	199E	04/07/20	92	06/07/20	778	25/01/22	04/09/20	84	508	0	508
15015-SACE FCT SPA	06560010966	FEP/4187	30/06/20	93	07/07/20	6008	31/05/22	05/09/20	93	633	0	633
18810-INNOVA HTS SRL	03544600137	2021053/PA	30/06/20	8.424	03/07/20	12613	16/09/22	01/09/20	3.950	745	0	745
18810-INNOVA HTS SRL	03544600137	2021053/PA	30/06/20	8.424	03/07/20	12613	16/09/22	01/09/20	4.150	745	0	745
15697-INSTRUMENTATION LABORATORY SPAWERFEN	02368591208	8100184307	06/07/20	385	07/07/20	12614	16/09/22	05/09/20	315	741	0	741
16782-S.IN.CO.S. APPLICATIONS S.R.L.	02942010014	048/2020	30/06/20	466	07/07/20	1004	27/01/22	05/09/20	466	509	0	509
14112-FARMACIA EREDI DE VITA DI DE VITA ANTON.	01241920683	19E	07/07/20	674	08/07/20	6539	15/06/22	06/09/20	535	647	0	647
10858-MEDIGAS ITALIA S.R.L.	11861240155	4297/PA	30/06/20	1.544	08/07/20	383	14/01/22	06/09/20	71	495	0	495
95634-A.S.P. PAOLO RICCI AZ.PUBBLICA DI SERVIZ	00259160430	114/1E	30/06/20	2.534	09/07/20	555	20/01/22	07/09/20	380	500	0	500
13337-LINDE MEDICALE S.R.L.	01550070617	20/321276	30/06/20	23.263	10/07/20	3419	15/03/22	08/09/20	165	553	0	553
13337-LINDE MEDICALE S.R.L.	01550070617	20/321279	30/06/20	18.330	10/07/20	3419	15/03/22	08/09/20	330	553	0	553
95943-VIVISOL SRL	02422300968	5020128219	30/06/20	1.116	10/07/20	6211	08/06/22	08/09/20	915	638	0	638
95533-OPERA PIA ESSA G.MANCINELLIMONTEPARO	00973060445	107/1/1	30/06/20	10.972	13/07/20	556	20/01/22	11/09/20	1.646	496	0	496
19588-ANFFAS ONLUS - CENTRO LARIO E VALLIMENAGGIO	02870650138	E/216	30/06/20	6.258	11/07/20	765	25/01/22	09/09/20	939	503	0	503
19588-ANFFAS ONLUS - CENTRO LARIO E VALLIMENAGGIO	02870650138	E/225	30/06/20	4.650	11/07/20	766	25/01/22	09/09/20	698	503	0	503
18195-GERHO' SPA	02668590215	FIPADB-2020-754252	10/07/20	719	13/07/20	14480	07/11/22	11/09/20	63	787	0	787
18195-GERHO' SPA	02668590215	FIPADB-2020-754252	10/07/20	719	13/07/20	14480	07/11/22	11/09/20	588	787	0	787
11186-DIASORIN S.P.A.	13144290155	2020309070	14/07/20	51.255	15/07/20	15143	18/11/22	13/09/20	543	796	0	796
11750-BLEU SRL RADIOLOGIA	01214661009	35	15/07/20	33.485	15/07/20	11452	01/09/22	13/09/20	2	718	0	718
11750-BLEU SRL RADIOLOGIA	01214661009	36	15/07/20	4.667	15/07/20	11452	01/09/22	13/09/20	2	718	0	718
11750-BLEU SRL RADIOLOGIA	01214661009	37	15/07/20	80	15/07/20	11452	01/09/22	13/09/20	2	718	0	718
11750-BLEU SRL RADIOLOGIA	01214661009	38	15/07/20	285	15/07/20	11452	01/09/22	13/09/20	2	718	0	718
11186-DIASORIN S.P.A.	13144290155	2020309530	20/07/20	34.099	21/07/20	15143	18/11/22	19/09/20	20	790	0	790
10009-FARMACIA FERRONI DR. CLAUDIO	01322950690	216E	23/07/20	92	24/07/20	778	25/01/22	22/09/20	84	490	0	490

Ragione Sociale Forn	Partita Iva Forn	Numero Doc	Data Doc	Importo registrazione	Data Prot	Num. mandato	Data trasmis. Mandato	Data Scadenza	Importo scadenza	gg netti	gg blocco	gg totali
16039-A.N.F.F.A.S. ONLUS CONERO	02132970423	FATTPA 66_20	01/08/20	1.677	01/08/20	762	25/01/22	30/09/20	252	482	0	482
96584-LIOFILCHEM S.R.L.	00530130673	2020-FTEL-0001642	31/07/20	236	03/08/20	15128	18/11/22	02/10/20	8	777	0	777
16782-S.IN.CO.S. APPLICATIONS S.R.L.	02942010014	054/2020	31/07/20	216	03/08/20	1004	27/01/22	02/10/20	216	482	0	482
19823-FUTURA DIAGNOSTICA MEDICA (P.M.A.)SRL	05477190481	24/P	30/07/20	643	31/07/20	13206	28/09/22	29/09/20	643	729	0	729
96584-LIOFILCHEM S.R.L.	00530130673	2020-FTEL-0001643	31/07/20	118	04/08/20	15128	18/11/22	03/10/20	4	776	0	776
96625-FATER S.P.A.	01282360682	2220919827	31/07/20	20.638	05/08/20	11218	26/08/22	04/10/20	19.844	691	0	691
14112-FARMACIA EREDI DE VITA DI DE VITA ANTON.	01241920683	22E	05/08/20	830	06/08/20	6539	15/06/22	05/10/20	680	618	0	618
13337-LINDE MEDICALE S.R.L.	01550070617	20/325214	31/07/20	3.195	07/08/20	3419	15/03/22	06/10/20	171	525	0	525
10009-FARMACIA FERRONI DR. CLAUDIO	01322950690	223E	08/08/20	92	10/08/20	778	25/01/22	09/10/20	84	473	0	473
95943-VIVISOL SRL	02422300968	5020133472	31/07/20	1.154	10/08/20	6211	08/06/22	09/10/20	946	607	0	607
13337-LINDE MEDICALE S.R.L.	01550070617	20/325217	31/07/20	1.766	07/08/20	3419	15/03/22	06/10/20	341	525	0	525
14254-BANCA IFIS SPA	02992620274	0511293	31/07/20	3.952	07/08/20	15192	21/11/22	06/10/20	3.800	776	0	776
14254-BANCA IFIS SPA	02992620274	0511294	31/07/20	3.952	07/08/20	15192	21/11/22	06/10/20	3.800	776	0	776
95634-A.S.P. PAOLO RICCI AZ.PUBBLICA DI SERVIZ	00259160430	137/1E	31/07/20	2.618	07/08/20	555	20/01/22	06/10/20	393	471	0	471
17699-LIFECARE S.R.L.	03435870286	V40000058	07/08/20	40.230	08/08/20	8130	12/07/22	07/10/20	549	643	0	643
17699-LIFECARE S.R.L.	03435870286	V40000058	07/08/20	40.230	08/08/20	8130	12/07/22	07/10/20	22	643	0	643
17699-LIFECARE S.R.L.	03435870286	V40000058	07/08/20	40.230	08/08/20	8130	12/07/22	07/10/20	108	643	0	643
19889-INTESA SAN PAOLO SPA	11991500015	V5/0018856	06/08/20	3.291	11/08/20	1099	31/01/22	10/10/20	2.698	478	0	478
19588-ANFFAS ONLUS - CENTRO LARIO E VALLIMENAGGIO	02870650138	E/280	31/07/20	6.467	11/08/20	765	25/01/22	10/10/20	970	472	0	472
19588-ANFFAS ONLUS - CENTRO LARIO E VALLIMENAGGIO	02870650138	E/258	31/07/20	4.805	12/08/20	766	25/01/22	11/10/20	721	471	0	471
98181-BECKMAN COULTER SRL	04185110154	2020003084	21/01/20	825	24/01/20	9183	27/07/22	24/03/20	676	855	0	855
98181-BECKMAN COULTER SRL	04185110154	2020003085	21/01/20	10.340	24/01/20	13175	27/09/22	24/03/20	8.476	917	0	917
13749-ASL 1 AVEZZANO-SULMONA-L'AQUILA	01792410662	A/2020/1107	11/08/20	6.502	12/08/20	4329	11/04/22	11/10/20	6.502	547	0	547
13749-ASL 1 AVEZZANO-SULMONA-L'AQUILA	01792410662	A/2020/1108	11/08/20	19.502	12/08/20	4329	11/04/22	11/10/20	19.502	547	0	547
15639-MANPOWER SRL	11947650153	2019-2011677	27/11/19	-3	21/08/20	12440	15/09/22	20/10/20	-3	695	0	695
10997-AZIENDA U.S.L. DI BOLOGNAOSPEDALE MAGGIORE	02406911202	100002046	21/08/20	302	24/08/20	12679	20/09/22	23/10/20	302	697	0	697
10009-FARMACIA FERRONI DR. CLAUDIO	01322950690	233E	29/08/20	55	31/08/20	778	25/01/22	30/10/20	50	452	0	452
13743-ASL 02 LANCIANO-VASTO-CHIETI	02307130696	FA/2020/17	22/01/20	581	24/01/20	1884	10/02/22	24/03/20	581	688	0	688
95803-CORMAN HOSPITAL S.R.L.	00945070423	1121	31/08/20	11.674	02/09/20	14481	07/11/22	01/11/20	144	736	0	736
16039-A.N.F.F.A.S. ONLUS CONERO	02132970423	FATTPA 75_20	01/09/20	1.677	02/09/20	762	25/01/22	01/11/20	252	-59	509	450
96625-FATER S.P.A.	01282360682	2220107301	31/08/20	-184	03/09/20	11218	26/08/22	02/11/20	-177	662	0	662
96625-FATER S.P.A.	01282360682	2220920604	31/08/20	11.836	03/09/20	8207	14/07/22	02/11/20	11.260	619	0	619
99798-FRESENIUS KABI ITALIA SRL	03524050238	0740746243	02/09/20	2.838	03/09/20	14402	03/11/22	02/11/20	2.429	731	0	731
14112-FARMACIA EREDI DE VITA DI DE VITA ANTON.	01241920683	26E	05/09/20	609	05/09/20	6539	15/06/22	04/11/20	497	588	0	588
14254-BANCA IFIS SPA	02992620274	0512236	31/08/20	280	04/09/20	4618	21/04/22	03/11/20	15	534	0	534
14254-BANCA IFIS SPA	02992620274	0512236	31/08/20	280	04/09/20	4618	21/04/22	03/11/20	254	534	0	534
13337-LINDE MEDICALE S.R.L.	01550070617	20/328939	31/08/20	3.195	09/09/20	3419	15/03/22	08/11/20	171	492	0	492
13337-LINDE MEDICALE S.R.L.	01550070617	20/328942	31/08/20	1.838	10/09/20	3419	15/03/22	09/11/20	341	491	0	491

Ragione Sociale Forn	Partita Iva Forn	Numero Doc	Data Doc	Importo registrazione	Data Prot	Num. mandato	Data trasmis. Mandato	Data Scadenza	Importo scadenza	gg netti	gg blocco	gg totali
95943-VIVISOL SRL	02422300968	5020138424	31/08/20	1.154	10/09/20	6211	08/06/22	09/11/20	946	576	0	576
19588-ANFFAS ONLUS - CENTRO LARIO E VALLIMENAGGIO	02870650138	E/300	31/08/20	4.805	10/09/20	766	25/01/22	09/11/20	721	442	0	442
19588-ANFFAS ONLUS - CENTRO LARIO E VALLIMENAGGIO	02870650138	E/320	31/08/20	6.467	10/09/20	765	25/01/22	09/11/20	970	442	0	442
11673-4R SNC STUDIO DI RADIOLOGIA MEDICA	01339250688	V40000010	09/09/20	5.880	10/09/20	13774	18/10/22	09/11/20	2	-45	753	708
95634-A.S.P. PAOLO RICCI AZ.PUBBLICA DI SERVIZ	00259160430	163/1E	31/08/20	2.618	11/09/20	555	20/01/22	10/11/20	393	-57	493	436
11387-JOHNSON & JOHNSON MEDICAL SPA	08082461008	20155225	21/09/20	2.909	22/09/20	15409	24/11/22	21/11/20	2.753	733	0	733
11387-JOHNSON & JOHNSON MEDICAL SPA	08082461008	20155226	21/09/20	4.727	22/09/20	15409	24/11/22	21/11/20	4.516	733	0	733
11387-JOHNSON & JOHNSON MEDICAL SPA	08082461008	20155229	21/09/20	8.272	22/09/20	15409	24/11/22	21/11/20	7.777	733	0	733
11387-JOHNSON & JOHNSON MEDICAL SPA	08082461008	20155238	21/09/20	2.654	22/09/20	15409	24/11/22	21/11/20	2.544	733	0	733
11387-JOHNSON & JOHNSON MEDICAL SPA	08082461008	20155245	21/09/20	2.585	22/09/20	15409	24/11/22	21/11/20	2.486	733	0	733
11387-JOHNSON & JOHNSON MEDICAL SPA	08082461008	20155258	21/09/20	3.518	22/09/20	15409	24/11/22	21/11/20	3.383	733	0	733
11387-JOHNSON & JOHNSON MEDICAL SPA	08082461008	20155263	21/09/20	5.946	22/09/20	15409	24/11/22	21/11/20	5.599	733	0	733
11387-JOHNSON & JOHNSON MEDICAL SPA	08082461008	20155271	21/09/20	5.651	22/09/20	15409	24/11/22	21/11/20	5.434	733	0	733
11387-JOHNSON & JOHNSON MEDICAL SPA	08082461008	20157154	23/09/20	11.143	24/09/20	15409	24/11/22	23/11/20	10.522	731	0	731
11387-JOHNSON & JOHNSON MEDICAL SPA	08082461008	20151302	16/09/20	202	28/09/20	7414	27/06/22	27/11/20	101	577	0	577
11387-JOHNSON & JOHNSON MEDICAL SPA	08082461008	20151302	16/09/20	202	28/09/20	13819	19/10/22	27/11/20	101	688	3	691
16375-AZIENDA USL DELLA ROMAGNA	02483810392	V21/2020/61	16/09/20	320	25/09/20	3243	10/03/22	24/11/20	320	471	0	471
95529-CENTRO FISIOKINESITERAPICO DELLA DOT.MASCI GIOVANNA & C. S.A.S.	01103910681	19/E	22/09/20	-327	02/10/20	12457	15/09/22	01/12/20	-327	653	0	653
95529-CENTRO FISIOKINESITERAPICO DELLA DOT.MASCI GIOVANNA & C. S.A.S.	01103910681	20/E	22/09/20	-22	02/10/20	12457	15/09/22	01/12/20	-22	653	0	653
15015-SACE FCT SPA	06560010966	FEP/6682	30/09/20	5.584	03/10/20	6008	31/05/22	02/12/20	5.584	545	0	545
96625-FATER S.P.A.	01282360682	2220107569	30/09/20	-16	03/10/20	11218	26/08/22	02/12/20	-15	632	0	632
96625-FATER S.P.A.	01282360682	2220921594	30/09/20	9.403	04/10/20	11218	26/08/22	03/12/20	9.042	631	0	631
16039-A.N.F.F.A.S. ONLUS CONERO	02132970423	FATTPA 84_20	02/10/20	1.623	02/10/20	762	25/01/22	01/12/20	243	420	0	420
13743-ASL 02 LANCIANO-VASTO-CHIETI	02307130696	FA/2020/250	29/09/20	21	02/10/20	1884	10/02/22	01/12/20	21	436	0	436
19889-INTESA SAN PAOLO SPA	11991500015	V5/0022844	30/09/20	23.729	07/10/20	1099	31/01/22	06/12/20	19.450	421	0	421
95634-A.S.P. PAOLO RICCI AZ.PUBBLICA DI SERVIZ	00259160430	186/1E	30/09/20	2.534	07/10/20	555	20/01/22	06/12/20	380	410	0	410
14112-FARMACIA EREDI DE VITA DI DE VITA ANTON.	01241920683	27E	06/10/20	776	08/10/20	6539	15/06/22	07/12/20	633	555	0	555
95943-VIVISOL SRL	02422300968	5020145056	30/09/20	1.116	09/10/20	6211	08/06/22	08/12/20	915	547	0	547
15015-SACE FCT SPA	06560010966	20344701	25/09/20	3.437	11/10/20	1556	04/02/22	10/12/20	2.817	421	0	421
96029-DOMPE' FARMACEUTICI S.P.A.	00791570153	5700089316	09/10/20	-68	10/10/20	2569	28/02/22	09/12/20	-62	446	0	446
95533-OPERA PIA ESSA G.MANCINELLIMONTEPARO	00973060445	161/1/1	30/09/20	11.092	12/10/20	556	20/01/22	11/12/20	1.664	405	0	405
19588-ANFFAS ONLUS - CENTRO LARIO E VALLIMENAGGIO	02870650138	E/337	30/09/20	4.650	13/10/20	766	25/01/22	12/12/20	698	409	0	409
19588-ANFFAS ONLUS - CENTRO LARIO E VALLIMENAGGIO	02870650138	E/357	30/09/20	6.258	13/10/20	765	25/01/22	12/12/20	939	409	0	409
13337-LINDE MEDICALE S.R.L.	01550070617	20/332725	30/09/20	23.605	15/10/20	3419	15/03/22	14/12/20	165	456	0	456
13337-LINDE MEDICALE S.R.L.	01550070617	20/332728	30/09/20	18.750	15/10/20	3419	15/03/22	14/12/20	330	456	0	456
13337-LINDE MEDICALE S.R.L.	01550070617	20/334128	30/09/20	1.325	15/10/20	1006	27/01/22	14/12/20	127	409	0	409

Ragione Sociale Forn	Partita Iva Forn	Numero Doc	Data Doc	Importo registrazione	Data Prot	Num. mandato	Data trasmis. Mandato	Data Scadenza	Importo scadenza	gg netti	gg blocco	gg totali
55249-MANPOWER SRL	10981420960	2020-1098349	14/10/20	353	20/10/20	2295	22/02/22	19/12/20	353	430	0	430
55249-MANPOWER SRL	10981420960	2020-1098113	14/10/20	-4.388	20/10/20	2295	22/02/22	19/12/20	-4.318	430	0	430
55249-MANPOWER SRL	10981420960	2020-1098114	14/10/20	-456	20/10/20	2295	22/02/22	19/12/20	-447	430	0	430
55249-MANPOWER SRL	10981420960	2020-1098115	14/10/20	-141	20/10/20	2295	22/02/22	19/12/20	-138	430	0	430
55249-MANPOWER SRL	10981420960	2020-1098148	14/10/20	-724	20/10/20	2295	22/02/22	19/12/20	-707	430	0	430
55249-MANPOWER SRL	10981420960	2020-1098149	14/10/20	-499	20/10/20	2295	22/02/22	19/12/20	-486	430	0	430
55249-MANPOWER SRL	10981420960	2020-1098150	14/10/20	-907	20/10/20	2295	22/02/22	19/12/20	-883	430	0	430
19791-ITEM OXYGEN S.R.L.	06068560728	3/742	23/10/20	3.904	26/10/20	2188	17/02/22	25/12/20	3.200	419	0	419
15397-AZIENDA UNITA' SANITARIA LOCALE UMBRIA 1	03301860544	0006800750	28/01/20	-3.392	29/01/20	11632	05/09/22	29/03/20	-3.392	890	0	890
16273-PFIZER SRL	02774840595	9896837726	23/10/20	13.155	27/10/20	14867	14/11/22	26/12/20	4.327	688	0	688
10009-FARMACIA FERRONI DR. CLAUDIO	01322950690	267E	23/10/20	55	28/10/20	778	25/01/22	27/12/20	50	394	0	394
10009-FARMACIA FERRONI DR. CLAUDIO	01322950690	268E	23/10/20	122	28/10/20	778	25/01/22	27/12/20	111	394	0	394
14685-CASA DI CURA M.FORTUNATA TONIOLO	00427050232	115/PA	28/10/20	364	03/11/20	15266	22/11/22	02/01/21	364	689	0	689
96625-FATER S.P.A.	01282360682	2220107862	31/10/20	-216	03/11/20	11218	26/08/22	02/01/21	-207	601	0	601
96625-FATER S.P.A.	01282360682	2220107863	31/10/20	-236	03/11/20	8207	14/07/22	02/01/21	-227	558	0	558
96625-FATER S.P.A.	01282360682	2220107864	31/10/20	-151	03/11/20	11218	26/08/22	02/01/21	-145	601	0	601
96625-FATER S.P.A.	01282360682	2220922593	31/10/20	19.725	03/11/20	11218	26/08/22	02/01/21	18.967	601	0	601
11712-RADIOLOGIA MEDICA REGINA MARGHERITA	00997880687	FATTPA 30_20	03/11/20	7.815	03/11/20	8575	18/07/22	02/01/21	1.375	562	0	562
11712-RADIOLOGIA MEDICA REGINA MARGHERITA	00997880687	FATTPA 31_20	03/11/20	238	03/11/20	8575	18/07/22	02/01/21	42	562	0	562
11712-RADIOLOGIA MEDICA REGINA MARGHERITA	00997880687	FATTPA 32_20	03/11/20	18	03/11/20	8575	18/07/22	02/01/21	3	562	0	562
11712-RADIOLOGIA MEDICA REGINA MARGHERITA	00997880687	FATTPA 33_20	03/11/20	50	03/11/20	8575	18/07/22	02/01/21	13	562	0	562
11712-RADIOLOGIA MEDICA REGINA MARGHERITA	00997880687	FATTPA 34_20	03/11/20	106	03/11/20	8575	18/07/22	02/01/21	22	562	0	562
16039-A.N.F.F.A.S. ONLUS CONERO	02132970423	FATTPA 94_20	04/11/20	1.677	04/11/20	762	25/01/22	03/01/21	252	387	0	387
96061-MINICUCCI RENATO & C. S.A.S.	01887300687	27A	03/11/20	2.942	06/11/20	13582	06/10/22	05/01/21	441	639	0	639
96061-MINICUCCI RENATO & C. S.A.S.	01887300687	28A	03/11/20	188	06/11/20	13582	06/10/22	05/01/21	28	639	0	639
14112-FARMACIA EREDI DE VITA DI DE VITA ANTON.	01241920683	30E	06/11/20	861	07/11/20	6539	15/06/22	06/01/21	706	525	0	525
96620-ZIMMER BIOMET ITALIA S.R.L.	09012850153	1621078838	24/10/20	518	08/11/20	11115	26/08/22	07/01/21	498	596	0	596
9227-VUZA MARIA & C S.A.S.	01107760686	31	06/11/20	18.834	07/11/20	8438	15/07/22	06/01/21	4.546	555	0	555
15628-NIPPON GASES PHARMA S.R.L.EX RIVOIRA PHARMA S.R.L.	08418370964	0515500	31/10/20	48	06/11/20	11450	01/09/22	05/01/21	11	604	0	604
15628-NIPPON GASES PHARMA S.R.L.EX RIVOIRA PHARMA S.R.L.	08418370964	0515500	31/10/20	48	06/11/20	11450	01/09/22	05/01/21	35	604	0	604
15628-NIPPON GASES PHARMA S.R.L.EX RIVOIRA PHARMA S.R.L.	08418370964	0515511	31/10/20	370	06/11/20	14437	04/11/22	05/01/21	5	668	0	668
96606-FARMACIA DELLO STADIO DE BENEDICTIS LUIS	01207920685	484 / PA	10/11/20	15	11/11/20	8204	14/07/22	10/01/21	13	550	0	550
96606-FARMACIA DELLO STADIO DE BENEDICTIS LUIS	01207920685	483 / PA	10/11/20	12	11/11/20	8204	14/07/22	10/01/21	11	550	0	550
95943-VIVISOL SRL	02422300968	5020149896	31/10/20	1.154	11/11/20	6211	08/06/22	10/01/21	946	514	0	514
95634-A.S.P. PAOLO RICCI AZ.PUBBLICA DI SERVIZ	00259160430	217/1E	31/10/20	2.618	11/11/20	555	20/01/22	10/01/21	393	375	0	375
19588-ANFFAS ONLUS - CENTRO LARIO E VALLIMENAGGIO	02870650138	E/396	31/10/20	6.467	11/11/20	765	25/01/22	10/01/21	970	380	0	380
95529-CENTRO FISIOKINESITERAPICO DELLA DOT.MASCI GIOVANNA & C. S.A.S.	01103910681	23/E	06/11/20	26.330	11/11/20	7940	11/07/22	10/01/21	7.492	547	0	547

Ragione Sociale Forn	Partita Iva Forn	Numero Doc	Data Doc	Importo registrazione	Data Prot	Num. mandato	Data trasmis. Mandato	Data Scadenza	Importo scadenza	gg netti	gg blocco	gg totali
95529-CENTRO FISIOKINESITERAPICO DELLA DOT.MASCI GIOVANNA & C. S.A.S.	01103910681	23/E	06/11/20	26.330	11/11/20	7940	11/07/22	10/01/21	355	547	0	547
95529-CENTRO FISIOKINESITERAPICO DELLA DOT.MASCI GIOVANNA & C. S.A.S.	01103910681	23/E	06/11/20	26.330	11/11/20	7940	11/07/22	10/01/21	79	547	0	547
96062-ORLANDI ADRIANA	01212420689	19A	10/11/20	21	11/11/20	13521	05/10/22	10/01/21	21	633	0	633
17699-LIFECARE S.R.L.	03435870286	V40000062	09/11/20	42.120	12/11/20	8130	12/07/22	11/01/21	5.803	547	0	547
17699-LIFECARE S.R.L.	03435870286	V40000062	09/11/20	42.120	12/11/20	8130	12/07/22	11/01/21	106	547	0	547
17699-LIFECARE S.R.L.	03435870286	V40000062	09/11/20	42.120	12/11/20	8130	12/07/22	11/01/21	1.586	547	0	547
15697-INSTRUMENTATION LABORATORY SPAWERFEN	02368591208	8100203003	11/11/20	13.909	12/11/20	7648	05/07/22	11/01/21	11.401	540	0	540
11673-4R SNC STUDIO DI RADIOLOGIA MEDICA	01339250688	V40000014	09/11/20	3.740	12/11/20	13774	18/10/22	11/01/21	816	645	0	645
19588-ANFFAS ONLUS - CENTRO LARIO E VALLIMENAGGIO	02870650138	E/372	31/10/20	4.805	12/11/20	766	25/01/22	11/01/21	721	379	0	379
13337-LINDE MEDICALE S.R.L.	01550070617	20/336664	31/10/20	3.290	13/11/20	3419	15/03/22	12/01/21	171	427	0	427
13337-LINDE MEDICALE S.R.L.	01550070617	20/336667	31/10/20	1.792	13/11/20	3419	15/03/22	12/01/21	182	427	0	427
15697-INSTRUMENTATION LABORATORY SPAWERFEN	02368591208	8100203004	11/11/20	1.464	13/11/20	5171	10/05/22	12/01/21	1.200	483	0	483
19056-DELLI CASTELLI VALENTINO	01627970682	196	13/11/20	732	15/11/20	13755	18/10/22	14/01/21	600	642	0	642
97000-TELEFLEX MEDICAL SRL (EX RUSCH)	02804530968	2203094887	09/11/20	311	10/11/20	11629	05/09/22	09/01/21	255	604	0	604
10009-FARMACIA FERRONI DR. CLAUDIO	01322950690	282E	14/11/20	55	16/11/20	778	25/01/22	15/01/21	50	375	0	375
10009-FARMACIA FERRONI DR. CLAUDIO	01322950690	283E	14/11/20	122	16/11/20	778	25/01/22	15/01/21	111	375	0	375
11245-FISIOTER S.A.S.	00944790682	58P	31/10/20	31.530	14/11/20	13515	05/10/22	13/01/21	4.999	630	0	630
11672-CO.PAN SASISTITUTO DI FISIOKINESITERAPIA	00307580688	FATTPA 13_20	11/11/20	12.926	14/11/20	13775	18/10/22	13/01/21	3.764	643	0	643
11674-COLAROSSO ROBERTO & C. SAS	01164580688	755	13/11/20	11.023	14/11/20	13239	28/09/22	13/01/21	3.912	623	0	623
96669-W.L. GORE & ASSOCIATI S.R.L.	01364640233	32013215	17/11/20	466	18/11/20	10827	22/08/22	17/01/21	448	582	0	582
11750-BLEU SRL RADIOLOGIA	01214661009	57	21/11/20	32.966	24/11/20	11452	01/09/22	23/01/21	13.634	586	0	586
11750-BLEU SRL RADIOLOGIA	01214661009	58	21/11/20	4.846	24/11/20	11452	01/09/22	23/01/21	2.269	586	0	586
11750-BLEU SRL RADIOLOGIA	01214661009	59	21/11/20	80	24/11/20	11452	01/09/22	23/01/21	35	586	0	586
11750-BLEU SRL RADIOLOGIA	01214661009	60	21/11/20	118	24/11/20	11452	01/09/22	23/01/21	68	586	0	586
11750-BLEU SRL RADIOLOGIA	01214661009	61	21/11/20	394	24/11/20	11452	01/09/22	23/01/21	134	586	0	586
96625-FATER S.P.A.	01282360682	2220923182	17/11/20	6.393	19/11/20	11218	26/08/22	18/01/21	5.240	585	0	585
96989-STRYKER ITALIA S.R.L.	06032681006	25687677	16/11/20	2.440	26/11/20	10367	09/08/22	25/01/21	295	561	0	561
95742-AZIENDA .U.S.L. TERAMO	00115590671	2020/152/PA	27/11/20	339	28/11/20	307	12/01/22	27/01/21	339	350	0	350
96606-FARMACIA DELLO STADIO DE BENEDICTIS LUIS	01207920685	511 / PA	28/11/20	41	01/12/20	1622	07/02/22	30/01/21	37	373	0	373
16039-A.N.F.F.A.S. ONLUS CONERO	02132970423	FATTPA 105_20	02/12/20	1.623	03/12/20	762	25/01/22	01/02/21	243	358	0	358
11712-RADIOLOGIA MEDICA REGINA MARGHERITA	00997880687	FATTPA 38_20	03/12/20	15	03/12/20	8575	18/07/22	01/02/21	2	532	0	532
96062-ORLANDI ADRIANA	01212420689	22A	02/12/20	152	03/12/20	13521	05/10/22	01/02/21	152	611	0	611
15015-SACE FCT SPA	06560010966	FEP/8891	31/12/19	855	07/01/20	6008	31/05/22	07/03/20	855	815	0	815
96625-FATER S.P.A.	01282360682	2220108169	30/11/20	-48	03/12/20	11218	26/08/22	01/02/21	-46	571	0	571
96625-FATER S.P.A.	01282360682	2220108170	30/11/20	-59	03/12/20	11218	26/08/22	01/02/21	-56	571	0	571
96625-FATER S.P.A.	01282360682	2220108171	30/11/20	-215	03/12/20	11218	26/08/22	01/02/21	-207	571	0	571
96625-FATER S.P.A.	01282360682	2220923640	30/11/20	56	03/12/20	14637	10/11/22	01/02/21	54	647	0	647
11164-HOLOGIC ITALIA S.R.L.	12400990151	202053228	01/12/20	1.220	05/12/20	13375	29/09/22	03/02/21	1.000	603	0	603

Ragione Sociale Forn	Partita Iva Forn	Numero Doc	Data Doc	Importo registrazione	Data Prot	Num. mandato	Data trasmis. Mandato	Data Scadenza	Importo scadenza	gg netti	gg blocco	gg totali
14112-FARMACIA EREDI DE VITA DI DE VITA ANTON.	01241920683	32E	07/12/20	718	08/12/20	6539	15/06/22	06/02/21	585	494	0	494
95529-CENTRO FISIOKINESITERAPICO DELLA DOT.MASCI GIOVANNA & C. S.A.S.	01103910681	25/E	02/12/20	26.032	08/12/20	7940	11/07/22	06/02/21	6.752	520	0	520
95529-CENTRO FISIOKINESITERAPICO DELLA DOT.MASCI GIOVANNA & C. S.A.S.	01103910681	25/E	02/12/20	26.032	08/12/20	7940	11/07/22	06/02/21	984	520	0	520
95529-CENTRO FISIOKINESITERAPICO DELLA DOT.MASCI GIOVANNA & C. S.A.S.	01103910681	25/E	02/12/20	26.032	08/12/20	7940	11/07/22	06/02/21	73	520	0	520
17699-LIFECARE S.R.L.	03435870286	V40000063	07/12/20	40.371	08/12/20	8130	12/07/22	06/02/21	5.128	521	0	521
17699-LIFECARE S.R.L.	03435870286	V40000063	07/12/20	40.371	08/12/20	8130	12/07/22	06/02/21	97	521	0	521
17699-LIFECARE S.R.L.	03435870286	V40000063	07/12/20	40.371	08/12/20	8130	12/07/22	06/02/21	1.181	521	0	521
11750-BLEU SRL RADIOLOGIA	01214661009	79	07/12/20	26.351	08/12/20	11452	01/09/22	06/02/21	1.096	572	0	572
11750-BLEU SRL RADIOLOGIA	01214661009	80	07/12/20	3.252	08/12/20	11452	01/09/22	06/02/21	707	572	0	572
11750-BLEU SRL RADIOLOGIA	01214661009	81	07/12/20	113	08/12/20	11452	01/09/22	06/02/21	17	572	0	572
11750-BLEU SRL RADIOLOGIA	01214661009	82	07/12/20	100	08/12/20	11452	01/09/22	06/02/21	18	572	0	572
11750-BLEU SRL RADIOLOGIA	01214661009	83	07/12/20	1.043	08/12/20	11452	01/09/22	06/02/21	279	572	0	572
11712-RADIOLOGIA MEDICA REGINA MARGHERITA	00997880687	FATTPA 35_20	03/12/20	7.130	04/12/20	8575	18/07/22	02/02/21	1.254	531	0	531
11712-RADIOLOGIA MEDICA REGINA MARGHERITA	00997880687	FATTPA 36_20	03/12/20	183	04/12/20	8575	18/07/22	02/02/21	33	531	0	531
11712-RADIOLOGIA MEDICA REGINA MARGHERITA	00997880687	FATTPA 37_20	03/12/20	54	04/12/20	8575	18/07/22	02/02/21	8	531	0	531
11712-RADIOLOGIA MEDICA REGINA MARGHERITA	00997880687	FATTPA 39_20	03/12/20	144	04/12/20	8575	18/07/22	02/02/21	22	531	0	531
96061-MINICUCCI RENATO & C. S.A.S.	01887300687	29A	03/12/20	1.750	05/12/20	13582	06/10/22	03/02/21	242	610	0	610
96061-MINICUCCI RENATO & C. S.A.S.	01887300687	30A	03/12/20	41	05/12/20	13582	06/10/22	03/02/21	6	610	0	610
96061-MINICUCCI RENATO & C. S.A.S.	01887300687	31A	03/12/20	21	05/12/20	13582	06/10/22	03/02/21	3	610	0	610
13337-LINDE MEDICALE S.R.L.	01550070617	20/342111	30/11/20	1.548	09/12/20	1006	27/01/22	07/02/21	1.488	354	0	354
11387-JOHNSON & JOHNSON MEDICAL SPA	08082461008	20013456	23/01/20	8.109	31/01/20	7414	27/06/22	31/03/20	4.054	818	0	818
11387-JOHNSON & JOHNSON MEDICAL SPA	08082461008	20013456	23/01/20	8.109	31/01/20	13819	19/10/22	31/03/20	4.054	929	3	932
15697-INSTRUMENTATION LABORATORY SPAWERFEN	02368591208	8100206834	07/12/20	569	10/12/20	6432	13/06/22	08/02/21	467	490	0	490
15697-INSTRUMENTATION LABORATORY SPAWERFEN	02368591208	8100206833	07/12/20	1.464	10/12/20	5171	10/05/22	08/02/21	1.200	456	0	456
15697-INSTRUMENTATION LABORATORY SPAWERFEN	02368591208	8100206832	07/12/20	3.660	10/12/20	7648	05/07/22	08/02/21	3.000	512	0	512
15697-INSTRUMENTATION LABORATORY SPAWERFEN	02368591208	8100206831	07/12/20	2.928	10/12/20	5171	10/05/22	08/02/21	2.400	456	0	456
15628-NIPPON GASES PHARMA S.R.L.EX RIVOIRA PHARMA S.R.L.	08418370964	0517550	30/11/20	272	05/12/20	14437	04/11/22	03/02/21	7	639	0	639
11674-COLAROSSO ROBERTO & C. SAS	01164580688	809	04/12/20	9.523	10/12/20	13239	28/09/22	08/02/21	2.268	597	0	597
11673-4R SNC STUDIO DI RADIOLOGIA MEDICA	01339250688	V40000015	07/12/20	2.707	10/12/20	13774	18/10/22	08/02/21	851	617	0	617
11673-4R SNC STUDIO DI RADIOLOGIA MEDICA	01339250688	V40000015	07/12/20	2.707	10/12/20	13774	18/10/22	08/02/21	7	617	0	617
11673-4R SNC STUDIO DI RADIOLOGIA MEDICA	01339250688	V40000015	07/12/20	2.707	10/12/20	13774	18/10/22	08/02/21	7	617	0	617
11673-4R SNC STUDIO DI RADIOLOGIA MEDICA	01339250688	V40000016	09/12/20	-7	10/12/20	13774	18/10/22	08/02/21	-7	617	0	617
95943-VIVISOL SRL	02422300968	5020156374	30/11/20	1.116	10/12/20	6211	08/06/22	08/02/21	915	485	0	485
19588-ANFFAS ONLUS - CENTRO LARIO E VALLIMENAGGIO	02870650138	E/418	30/11/20	4.650	10/12/20	766	25/01/22	08/02/21	698	351	0	351
19588-ANFFAS ONLUS - CENTRO LARIO E VALLIMENAGGIO	02870650138	E/440	30/11/20	6.258	10/12/20	765	25/01/22	08/02/21	939	351	0	351
9227-VUZA MARIA & C S.A.S.	01107760686	35	09/12/20	17.557	10/12/20	8438	15/07/22	08/02/21	2.897	522	0	522

Ragione Sociale Forn	Partita Iva Forn	Numero Doc	Data Doc	Importo registrazione	Data Prot	Num. mandato	Data trasmis. Mandato	Data Scadenza	Importo scadenza	gg netti	gg blocco	gg totali
96094-DRAEGER ITALIA S.P.A.	09058160152	0000123944	10/12/20	195	11/12/20	1926	10/02/22	09/02/21	160	366	0	366
95634-A.S.P. PAOLO RICCI AZ.PUBBLICA DI SERVIZ	00259160430	236/1E	30/11/20	2.534	11/12/20	555	20/01/22	09/02/21	380	345	0	345
10739-SMITHS MEDICAL ITALIA S.R.L.	02154270595	92018224	04/12/20	434	11/12/20	13818	19/10/22	09/02/21	356	617	0	617
11673-4R SNC STUDIO DI RADIOLOGIA MEDICA	01339250688	V40000017	09/12/20	-7	10/12/20	13774	18/10/22	08/02/21	-7	617	0	617
14789-GIANFELICE ASCENSORI	01931040685	000071/20/PA	30/11/20	153	11/12/20	2734	02/03/22	09/02/21	125	386	0	386
14549-FARMACIA DE LUCA SAS DR.ANGELO CIARFELLAE C.	01994080685	30EDPCCVQ	05/11/20	1.167	15/12/20	6541	15/06/22	13/02/21	945	487	0	487
95931-LA PITAGORA FORNITURE PER UFF.DEL DR.MACRELLI GIAN CARLO	MCRGCR46H14Z130X	3739/O	31/08/20	1.096	22/09/20	1936	11/02/22	21/11/20	9	447	0	447
95931-LA PITAGORA FORNITURE PER UFF.DEL DR.MACRELLI GIAN CARLO	MCRGCR46H14Z130X	3739/O	31/08/20	1.096	22/09/20	1936	11/02/22	21/11/20	889	447	0	447
11164-HOLOGIC ITALIA S.R.L.	12400990151	202070153	08/12/20	-732	15/12/20	13375	29/09/22	13/02/21	-600	593	0	593
11672-CO.PAN SASISTITUTO DI FISIOKINESITERAPIA	00307580688	FATTPA 14_20	07/12/20	12.195	15/12/20	13775	18/10/22	13/02/21	3.033	612	0	612
15397-AZIENDA UNITA' SANITARIA LOCALE UMBRIA 1	03301860544	0006800823	30/01/20	2.942	31/01/20	6666	16/06/22	31/03/20	2.942	807	0	807
15397-AZIENDA UNITA' SANITARIA LOCALE UMBRIA 1	03301860544	0006800824	30/01/20	3.392	31/01/20	11632	05/09/22	31/03/20	3.392	888	0	888
15397-AZIENDA UNITA' SANITARIA LOCALE UMBRIA 1	03301860544	0006800839	31/01/20	2.872	01/02/20	6666	16/06/22	01/04/20	2.872	806	0	806
15397-AZIENDA UNITA' SANITARIA LOCALE UMBRIA 1	03301860544	0006800860	31/01/20	2.562	01/02/20	6666	16/06/22	01/04/20	2.562	806	0	806
55554-DR. MAX ITALIA S.R.L. - EX DI ENDURANCE S.R.L.	03664141201	20VPAFARM020010	05/11/20	2.173	16/12/20	6540	15/06/22	14/02/21	1.781	486	0	486
11245-FISIOTER S.A.S.	00944790682	63\P	30/11/20	29.356	16/12/20	13515	05/10/22	14/02/21	4.595	-41	639	598
11387-JOHNSON & JOHNSON MEDICAL SPA	08082461008	20215333	15/12/20	1.673	17/12/20	10837	23/08/22	15/02/21	1.608	554	0	554
11387-JOHNSON & JOHNSON MEDICAL SPA	08082461008	20215335	15/12/20	1.673	17/12/20	10837	23/08/22	15/02/21	1.608	554	0	554
11387-JOHNSON & JOHNSON MEDICAL SPA	08082461008	20215337	15/12/20	1.673	17/12/20	10837	23/08/22	15/02/21	1.608	554	0	554
15015-SACE FCT SPA	06560010966	20346254	30/11/20	1.042	17/12/20	1556	04/02/22	15/02/21	854	354	0	354
96625-FATER S.P.A.	01282360682	2219109161	31/01/20	-35	04/02/20	14637	10/11/22	04/04/20	-33	950	0	950
10009-FARMACIA FERRONI DR. CLAUDIO	01322950690	299E	18/12/20	55	19/12/20	778	25/01/22	17/02/21	50	342	0	342
15697-INSTRUMENTATION LABORATORY SPAWERFEN	02368591208	8100207040	09/12/20	17.159	14/12/20	14912	15/11/22	12/02/21	152	641	0	641
16039-A.N.F.F.A.S. ONLUS CONERO	02132970423	FATTPA 17_20	31/01/20	1.677	31/01/20	762	25/01/22	31/03/20	252	-55	720	665
18906-CARDINAL HEALTH ITALY 509 SRL	09158150962	3900199403	15/12/20	110	16/12/20	4874	26/04/22	14/02/21	90	436	0	436
96606-FARMACIA DELLO STADIO DE BENEDICTIS LUIS	01207920685	539 / PA	22/12/20	30	23/12/20	1622	07/02/22	21/02/21	27	351	0	351
96606-FARMACIA DELLO STADIO DE BENEDICTIS LUIS	01207920685	538 / PA	22/12/20	23	23/12/20	1622	07/02/22	21/02/21	21	351	0	351
16544-TRX ITALY S.R.L.	03409231200	1735/01/2020	18/12/20	6.240	22/12/20	4065	05/04/22	20/02/21	6.000	409	0	409
97165-ISTITUTO ZOOPROFILATTICO SPERIMENTALE GCAPORALE	00060330677	033/3122	22/12/20	5	24/12/20	407	18/01/22	22/02/21	4	330	0	330
95909-BFF BANK S.P.A.	07960110158	2220924232	21/12/20	2.566	23/12/20	3935	04/04/22	21/02/21	2.468	407	0	407
95856-IMMUCOR ITALIA S.P.A.	09412650153	350_460_20008450	21/12/20	1.003	23/12/20	172	11/01/22	21/02/21	126	324	0	324
96584-LIOFILCHEM S.R.L.	00530130673	2020-FTEL-0003046	22/12/20	586	23/12/20	15128	18/11/22	21/02/21	2	635	0	635
96584-LIOFILCHEM S.R.L.	00530130673	2020-FTEL-0003050	22/12/20	6.047	23/12/20	15128	18/11/22	21/02/21	12	635	0	635
96989-STRYKER ITALIA S.R.L.	06032681006	25693661	10/12/20	671	28/12/20	13365	29/09/22	26/02/21	269	580	0	580
14254-BANCA IFIS SPA	02992620274	9546488540	30/12/20	1.504	31/12/20	1547	04/02/22	01/03/21	1.136	340	0	340
96625-FATER S.P.A.	01282360682	2219109163	31/01/20	-52	05/02/20	14637	10/11/22	05/04/20	-50	949	0	949
15015-SACE FCT SPA	06560010966	20346784	21/12/20	8.876	31/12/20	1556	04/02/22	01/03/21	7.275	340	0	340

Ragione Sociale Forn	Partita Iva Forn	Numero Doc	Data Doc	Importo registrazione	Data Prot	Num. mandato	Data trasmis. Mandato	Data Scadenza	Importo scadenza	gg netti	gg blocco	gg totali
97864-MEDICAL SYSTEMS S.P.A.	02405380102	V6-605845	28/12/20	1.221	30/12/20	13889	21/10/22	28/02/21	1.001	600	0	600
96062-ORLANDI ADRIANA	01212420689	24A	30/12/20	2.785	31/12/20	13521	05/10/22	01/03/21	2.744	583	0	583
96062-ORLANDI ADRIANA	01212420689	25A	30/12/20	261	31/12/20	13521	05/10/22	01/03/21	261	583	0	583
96062-ORLANDI ADRIANA	01212420689	26A	30/12/20	103	31/12/20	13521	05/10/22	01/03/21	103	583	0	583
95634-A.S.P. PAOLO RICCI AZ.PUBBLICA DI SERVIZ	00259160430	7/1E	31/01/20	1.606	06/02/20	555	20/01/22	06/04/20	241	-59	713	654
15628-NIPPON GASES PHARMA S.R.L.EX RIVOIRA PHARMA S.R.L.	08418370964	0501653	31/01/20	3.293	07/02/20	1968	11/02/22	07/04/20	3.166	675	0	675
95943-VIVISOL SRL	02422300968	5020101774	31/01/20	1.154	11/02/20	6211	08/06/22	11/04/20	946	788	0	788
95909-BFF BANK S.P.A.	07960110158	3202000052	02/01/20	72	03/01/20	4156	06/04/22	03/03/20	61	764	0	764
11164-HOLOGIC ITALIA S.R.L.	12400990151	202050464	10/02/20	4.509	11/02/20	12612	16/09/22	11/04/20	648	888	0	888
19588-ANFFAS ONLUS - CENTRO LARIO E VALLIMENAGGIO	02870650138	E/20	31/01/20	6.467	11/02/20	765	25/01/22	11/04/20	970	-57	711	654
19588-ANFFAS ONLUS - CENTRO LARIO E VALLIMENAGGIO	02870650138	E/27	31/01/20	4.831	11/02/20	766	25/01/22	11/04/20	725	-57	711	654
97765-TEC MED MARCHE S.R.L.	01153330426	335 PA	11/02/20	11.440	13/02/20	13872	20/10/22	13/04/20	423	920	0	920
10739-SMITHS MEDICAL ITALIA S.R.L.	02154270595	92001420	03/02/20	-928	13/02/20	13818	19/10/22	13/04/20	-893	919	0	919
13337-LINDE MEDICALE S.R.L.	01550070617	20/301532	31/01/20	2.525	12/02/20	3419	15/03/22	12/04/20	171	702	0	702
13337-LINDE MEDICALE S.R.L.	01550070617	20/301535	31/01/20	1.683	12/02/20	3419	15/03/22	12/04/20	341	702	0	702
95909-BFF BANK S.P.A.	07960110158	3202003701	13/02/20	1.474	18/02/20	4156	06/04/22	18/04/20	190	718	0	718
17311-AZIENDA SOC.SANIT.TERRIT.DEGLI SPEDALICIVILI DI BRESCIA	03775110988	202070000294	17/02/20	3.811	18/02/20	7855	07/07/22	18/04/20	3.333	810	0	810
13743-ASL 02 LANCIANO-VASTO-CHIETI	02307130696	FA/2020/125	18/02/20	83	21/02/20	1884	10/02/22	21/04/20	83	660	0	660
19588-ANFFAS ONLUS - CENTRO LARIO E VALLIMENAGGIO	02870650138	E/44	28/02/20	-26	28/02/20	766	25/01/22	28/04/20	-4	1331	-694	637
16039-A.N.F.F.A.S. ONLUS CONERO	02132970423	FATTPA 22_20	02/03/20	1.569	02/03/20	762	25/01/22	01/05/20	235	-60	694	634
13337-LINDE MEDICALE S.R.L.	01550070617	19/345377	31/12/19	23.282	09/01/20	3419	15/03/22	09/03/20	170	736	0	736
13337-LINDE MEDICALE S.R.L.	01550070617	19/345380	31/12/19	18.934	09/01/20	3419	15/03/22	09/03/20	341	736	0	736
5011331-EDILMA COSTRUZIONI	01604400687	7/2021	04/03/21	2.540	05/03/21	7239	22/06/22	04/05/21	2.309	414	0	414
5011331-EDILMA COSTRUZIONI	01604400687	8/2021	04/03/21	1.951	05/03/21	7239	22/06/22	04/05/21	1.774	414	0	414
10747-A.R.P. SERVICE SNC	01251300685	FATTPA 6_21	07/03/21	4.331	08/03/21	572	20/01/22	07/05/21	3.550	258	0	258
15628-NIPPON GASES PHARMA S.R.L.EX RIVOIRA PHARMA S.R.L.	08418370964	0502969	28/02/21	14	04/03/21	12725	21/09/22	03/05/21	5	506	0	506
15628-NIPPON GASES PHARMA S.R.L.EX RIVOIRA PHARMA S.R.L.	08418370964	0502969	28/02/21	14	04/03/21	12725	21/09/22	03/05/21	9	506	0	506
15628-NIPPON GASES PHARMA S.R.L.EX RIVOIRA PHARMA S.R.L.	08418370964	0502961	28/02/21	405	04/03/21	14437	04/11/22	03/05/21	7	550	0	550
96983-ABBOTT MEDICAL ITALIA SPA EXST. JUDE MEDICAL ITALIA SPA	11264670156	2021/7500013441	05/03/21	3.744	06/03/21	13348	29/09/22	05/05/21	8	512	0	512
96983-ABBOTT MEDICAL ITALIA SPA EXST. JUDE MEDICAL ITALIA SPA	11264670156	2021/7500013445	05/03/21	4.867	06/03/21	12925	26/09/22	05/05/21	190	509	0	509
96606-FARMACIA DELLO STADIO DE BENEDICTIS LUIS	01207920685	63 / PA	05/03/21	53	09/03/21	1622	07/02/22	08/05/21	48	275	0	275
18924-AUTELCOM SPA	01345390684	21040003	28/02/21	4.294	10/03/21	3306	11/03/22	09/05/21	3.520	306	0	306

Ragione Sociale Forn	Partita Iva Forn	Numero Doc	Data Doc	Importo registrazione	Data Prot	Num. mandato	Data trasmis. Mandato	Data Scadenza	Importo scadenza	gg netti	gg blocco	gg totali
97165-ISTITUTO ZOOPROFILATTICO SPERIMENTALE GCAPORALE	00060330677	033/3	07/01/21	6.092	08/01/21	3580	17/03/22	09/03/21	6.092	373	0	373
95943-VIVISOL SRL	02422300968	5021107490	28/02/21	724	11/03/21	6211	08/06/22	10/05/21	593	394	0	394
13337-LINDE MEDICALE S.R.L.	01550070617	20/344770	31/12/20	28.538	11/01/21	3419	15/03/22	12/03/21	59	368	0	368
95983-COOP. LUCE SUL MARE SOC. COOP.SOCIALECENTRO DI RIABILITAZIONE PRIVATO	01231970409	2191 000423	10/03/21	5.145	12/03/21	4574	20/04/22	11/05/21	735	-43	387	344
95634-A.S.P. PAOLO RICCI AZ.PUBBLICA DI SERVIZ	00259160430	20/1E	28/02/21	2.365	12/03/21	2877	04/03/22	11/05/21	355	297	0	297
19588-ANFFAS ONLUS - CENTRO LARIO E VALLIMENAGGIO	02870650138	E/43	28/02/21	4.365	12/03/21	6748	17/06/22	11/05/21	655	402	0	402
96606-FARMACIA DELLO STADIO DE BENEDICTIS LUIS	01207920685	72 / PA	15/03/21	21	16/03/21	1622	07/02/22	15/05/21	19	268	0	268
11186-DIASORIN S.P.A.	13144290155	2021303348	15/03/21	15.400	16/03/21	15143	18/11/22	15/05/21	1.400	552	0	552
96805-TEVA ITALIA S.R.L.	11654150157	3300029750	08/03/21	419	11/03/21	8615	18/07/22	10/05/21	381	434	0	434
14789-GIANFELICE ASCENSORI	01931040685	000007/21/PA	11/03/21	153	12/03/21	2734	02/03/22	11/05/21	125	295	0	295
12176-OMNIA SERVITIA SRL	02058900693	68/PA	12/03/21	155.636	16/03/21	5595	20/05/22	15/05/21	127.571	370	0	370
13309-IFITALIA - INTERNATIONAL FACTORS ITALIA	09509260155	5916080259	12/03/21	432	17/03/21	14881	15/11/22	16/05/21	36	548	0	548
96273-EDIZIONI CENTRO STUDI M. H. ERICKSON	01063120222	0/883	15/03/21	230	18/03/21	14621	09/11/22	17/05/21	230	541	0	541
95591-SMITH & NEPHEW S.R.L.	00953780962	0931704447	17/03/21	117	19/03/21	3610	18/03/22	18/05/21	96	304	0	304
15628-NIPPON GASES PHARMA S.R.L.EX RIVOIRA PHARMA S.R.L.	08418370964	0519632	31/12/20	566	09/01/21	842	26/01/22	10/03/21	545	322	0	322
96094-DRAEGER ITALIA S.P.A.	09058160152	0000100101	07/01/21	195	08/01/21	1925	10/02/22	09/03/21	160	338	0	338
97165-ISTITUTO ZOOPROFILATTICO SPERIMENTALE GCAPORALE	00060330677	033/524	18/03/21	15	20/03/21	2556	28/02/22	19/05/21	12	285	0	285
18906-CARDINAL HEALTH ITALY 509 SRL	09158150962	3900211786	15/03/21	580	16/03/21	5530	19/05/22	15/05/21	476	369	0	369
10009-FARMACIA FERRONI DR. CLAUDIO	01322950690	56E	18/03/21	84	20/03/21	778	25/01/22	19/05/21	76	251	0	251
95533-OPERA PIA ESSA G.MANCINELLIMONTEPARO	00973060445	216/1/1	31/12/20	11.092	12/01/21	556	20/01/22	13/03/21	1.664	313	0	313
10009-FARMACIA FERRONI DR. CLAUDIO	01322950690	58E	23/03/21	48	24/03/21	778	25/01/22	23/05/21	43	247	0	247
13155-ALMIRALL S.P.A.	06037901003	F00077	05/01/21	178	06/01/21	3401	15/03/22	07/03/21	8	373	0	373
19588-ANFFAS ONLUS - CENTRO LARIO E VALLIMENAGGIO	02870650138	E/472	31/12/20	4.805	09/01/21	766	25/01/22	10/03/21	721	321	0	321
19588-ANFFAS ONLUS - CENTRO LARIO E VALLIMENAGGIO	02870650138	E/492	31/12/20	6.467	09/01/21	765	25/01/22	10/03/21	970	321	0	321
14554-CONSORFORM SOCIETA' CONSORTILE A R.L.	00784950677	4/01	18/03/21	3.100	31/03/21	6320	09/06/22	30/05/21	3.100	375	0	375
96606-FARMACIA DELLO STADIO DE BENEDICTIS LUIS	01207920685	93 / PA	30/03/21	22	31/03/21	1622	07/02/22	30/05/21	20	253	0	253
95965-MEDTRONIC ITALIA SPA	09238800156	1027088239	29/03/21	159	30/03/21	10835	23/08/22	29/05/21	130	451	0	451
18195-GERHO' SPA	02668590215	FIPADB-2021-752517	26/03/21	291	29/03/21	3831	29/03/22	28/05/21	238	305	0	305
96507-FARMACIA PENNESE DR.PASQUALE	01134500683	23E	30/03/21	28	02/04/21	777	25/01/22	01/06/21	25	238	0	238
96989-STRYKER ITALIA S.R.L.	06032681006	25720936	26/03/21	705	02/04/21	10367	09/08/22	01/06/21	62	434	0	434
96989-STRYKER ITALIA S.R.L.	06032681006	25720936	26/03/21	705	02/04/21	10367	09/08/22	01/06/21	616	434	0	434
16273-PFIZER SRL	02774840595	9896904958	30/03/21	701	01/04/21	14867	14/11/22	31/05/21	369	532	0	532
11051-FARMACIA GRECO DI GRECO DOTT.SSAERMINIA RITA & C. SNC	01701410688	105E	07/12/20	1.679	14/01/21	6542	15/06/22	15/03/21	1.374	457	0	457
55249-MANPOWER SRL	10981420960	2021-0025714	31/03/21	43.732	07/04/21	2295	22/02/22	06/06/21	43.414	261	0	261

Ragione Sociale Forn	Partita Iva Forn	Numero Doc	Data Doc	Importo registrazione	Data Prot	Num. mandato	Data trasmis. Mandato	Data Scadenza	Importo scadenza	gg netti	gg blocco	gg totali
55249-MANPOWER SRL	10981420960	2021-0025715	31/03/21	1.847	07/04/21	2295	22/02/22	06/06/21	1.833	261	0	261
55249-MANPOWER SRL	10981420960	2021-0025716	31/03/21	4.264	07/04/21	2295	22/02/22	06/06/21	4.232	261	0	261
55249-MANPOWER SRL	10981420960	2021-0025717	31/03/21	892	07/04/21	2295	22/02/22	06/06/21	886	261	0	261
55249-MANPOWER SRL	10981420960	2021-0025730	31/03/21	13.760	07/04/21	2295	22/02/22	06/06/21	13.663	261	0	261
19889-INTESA SAN PAOLO SPA	11991500015	V5/0007845	31/03/21	156.260	02/04/21	3554	17/03/22	01/06/21	128.082	289	0	289
95909-BFF BANK S.P.A.	07960110158	2220109226	31/03/21	-201	03/04/21	1587	04/02/22	02/06/21	-193	247	0	247
95909-BFF BANK S.P.A.	07960110158	2220109225	31/03/21	-108	03/04/21	1587	04/02/22	02/06/21	-104	247	0	247
95909-BFF BANK S.P.A.	07960110158	2220109224	31/03/21	-171	03/04/21	1587	04/02/22	02/06/21	-164	247	0	247
10747-A.R.P. SERVICE SNC	01251300685	FATTPA 7_21	07/04/21	4.709	07/04/21	572	20/01/22	06/06/21	3.860	228	0	228
96606-FARMACIA DELLO STADIO DE BENEDICTIS LUIS	01207920685	105 / PA	02/04/21	31	08/04/21	1622	07/02/22	07/06/21	28	245	0	245
15628-NIPPON GASES PHARMA S.R.L.EX RIVOIRA PHARMA S.R.L.	08418370964	0505374	31/03/21	5.611	08/04/21	12725	21/09/22	07/06/21	1.602	471	0	471
15628-NIPPON GASES PHARMA S.R.L.EX RIVOIRA PHARMA S.R.L.	08418370964	0505374	31/03/21	5.611	08/04/21	12725	21/09/22	07/06/21	3.793	471	0	471
16273-PFIZER SRL	02774840595	9896906909	02/04/21	336	03/04/21	14867	14/11/22	02/06/21	30	530	0	530
16273-PFIZER SRL	02774840595	9896906911	02/04/21	18	03/04/21	14867	14/11/22	02/06/21	7	530	0	530
17607-GLOBUS MEDICAL ITALY SRL(EX ALPHATEC)	02416870992	39-15859	31/03/21	4.746	07/04/21	15393	23/11/22	06/06/21	4.564	535	0	535
17607-GLOBUS MEDICAL ITALY SRL(EX ALPHATEC)	02416870992	39-15861	31/03/21	2.600	07/04/21	15393	23/11/22	06/06/21	2.500	535	0	535
17607-GLOBUS MEDICAL ITALY SRL(EX ALPHATEC)	02416870992	39-15865	31/03/21	660	07/04/21	4864	26/04/22	06/06/21	634	324	0	324
17607-GLOBUS MEDICAL ITALY SRL(EX ALPHATEC)	02416870992	39-15866	31/03/21	660	07/04/21	4864	26/04/22	06/06/21	634	324	0	324
17607-GLOBUS MEDICAL ITALY SRL(EX ALPHATEC)	02416870992	39-15870	31/03/21	1.304	07/04/21	15393	23/11/22	06/06/21	1.254	535	0	535
17607-GLOBUS MEDICAL ITALY SRL(EX ALPHATEC)	02416870992	39-15871	31/03/21	660	07/04/21	15393	23/11/22	06/06/21	634	535	0	535
17607-GLOBUS MEDICAL ITALY SRL(EX ALPHATEC)	02416870992	39-15872	31/03/21	660	07/04/21	15393	23/11/22	06/06/21	634	535	0	535
55409-SAMATEC S.R.L.	01976620664	8	07/04/21	3.851	08/04/21	2362	23/02/22	07/06/21	3.157	261	0	261
95943-VIVISOL SRL	02422300968	5021113290	31/03/21	801	09/04/21	6211	08/06/22	08/06/21	657	365	0	365
15015-SACE FCT SPA	06560010966	FEP/2432	31/03/21	453	10/04/21	6008	31/05/22	09/06/21	453	356	0	356
11706-VITALAIRE ITALIA SPA	02061610792	1920010678	31/03/21	571	09/04/21	7593	01/07/22	08/06/21	287	388	0	388
55249-MANPOWER SRL	10981420960	2020-1131595	31/12/20	18.601	14/01/21	2295	22/02/22	15/03/21	18.200	344	0	344
95533-OPERA PIA ESSA G.MANCINELLIMONTEPARO	00973060445	52/1/1	31/03/21	15.035	10/04/21	7884	07/07/22	09/06/21	2.255	63	330	393
16039-A.N.F.F.A.S. ONLUS CONERO	02132970423	FATTPA 29_21	08/04/21	1.677	09/04/21	7458	28/06/22	08/06/21	252	385	0	385
10009-FARMACIA FERRONI DR. CLAUDIO	01322950690	72E	08/04/21	92	10/04/21	778	25/01/22	09/06/21	83	230	0	230
9227-VUZA MARIA & C S.A.S.	01107760686	1	12/01/21	17.209	14/01/21	8438	15/07/22	15/03/21	2.730	487	0	487
11674-COLAROSSO ROBERTO & C. SAS	01164580688	21	08/01/21	9.840	14/01/21	13239	28/09/22	15/03/21	2.585	562	0	562
95634-A.S.P. PAOLO RICCI AZ.PUBBLICA DI SERVIZ	00259160430	263/1E	31/12/20	2.618	14/01/21	555	20/01/22	15/03/21	393	311	0	311
12032-EG S.P.A.	12432150154	6000034809	09/04/21	364	11/04/21	13685	13/10/22	10/06/21	202	490	0	490
15628-NIPPON GASES PHARMA S.R.L.EX RIVOIRA PHARMA S.R.L.	08418370964	0505017	31/03/21	608	08/04/21	14437	04/11/22	07/06/21	383	515	0	515
15628-NIPPON GASES PHARMA S.R.L.EX RIVOIRA PHARMA S.R.L.	08418370964	0505017	31/03/21	608	08/04/21	14437	04/11/22	07/06/21	202	515	0	515
95983-COOP. LUCE SUL MARE SOC. COOP.SOCIALECENTRO DI RIABILITAZIONE PRIVATO	01231970409	2191 000567	10/04/21	5.696	11/04/21	4574	20/04/22	10/06/21	814	-52	366	314
95634-A.S.P. PAOLO RICCI AZ.PUBBLICA DI SERVIZ	00259160430	33/1E	31/03/21	2.618	13/04/21	2877	04/03/22	12/06/21	393	265	0	265

Ragione Sociale Forn	Partita Iva Forn	Numero Doc	Data Doc	Importo registrazione	Data Prot	Num. mandato	Data trasmis. Mandato	Data Scadenza	Importo scadenza	gg netti	gg blocco	gg totali
96765-DOMOLIFE S.R.L.	00438170680	2338/PA	31/03/21	48	13/04/21	5163	10/05/22	12/06/21	46	332	0	332
96765-DOMOLIFE S.R.L.	00438170680	2337/PA	31/03/21	988	13/04/21	5163	10/05/22	12/06/21	950	332	0	332
96765-DOMOLIFE S.R.L.	00438170680	2219/PA	31/03/21	25.036	13/04/21	5163	10/05/22	12/06/21	24.073	332	0	332
96765-DOMOLIFE S.R.L.	00438170680	2218/PA	31/03/21	3.144	13/04/21	5163	10/05/22	12/06/21	3.023	332	0	332
95943-VIVISOL SRL	02422300968	2217/PA	31/03/21	235	13/04/21	4877	26/04/22	12/06/21	226	318	0	318
13337-LINDE MEDICALE S.R.L.	01550070617	21/309885	31/03/21	48.910	14/04/21	8064	12/07/22	13/06/21	969	394	0	394
56111-COOPERATIVA SOCIALE PADANASSISTENZALOMBARDIA ONLUS	02504950128	96E	29/03/21	2.160	09/04/21	15177	21/11/22	08/06/21	2.057	531	0	531
18385-SICURCANTIERI CO.SRL	05003560967	FATTPA 1_21	31/03/21	2.423	08/04/21	1085	31/01/22	07/06/21	1.986	238	0	238
15338-MEDICAIR SUD SRL	07249130969	O403234	31/03/21	164	13/04/21	388	14/01/22	12/06/21	112	216	0	216
15338-MEDICAIR SUD SRL	07249130969	O403234	31/03/21	164	13/04/21	388	14/01/22	12/06/21	45	216	0	216
15338-MEDICAIR SUD SRL	07249130969	O403235	31/03/21	111	13/04/21	388	14/01/22	12/06/21	61	216	0	216
15338-MEDICAIR SUD SRL	07249130969	O403235	31/03/21	111	13/04/21	388	14/01/22	12/06/21	45	216	0	216
15338-MEDICAIR SUD SRL	07249130969	O403236	31/03/21	365	13/04/21	388	14/01/22	12/06/21	305	216	0	216
15338-MEDICAIR SUD SRL	07249130969	O403236	31/03/21	365	13/04/21	388	14/01/22	12/06/21	45	216	0	216
19588-ANFFAS ONLUS - CENTRO LARIO E VALLIMENAGGIO	02870650138	E/76	31/03/21	4.805	15/04/21	6748	17/06/22	14/06/21	721	368	0	368
11623-IDEA SOFTWARE SRL	09954720018	17 FVPA	05/03/21	610	20/04/21	2357	23/02/22	19/06/21	500	249	0	249
10009-FARMACIA FERRONI DR. CLAUDIO	01322950690	77E	19/04/21	48	21/04/21	778	25/01/22	20/06/21	43	219	0	219
96606-FARMACIA DELLO STADIO DE BENEDICTIS LUIS	01207920685	120 / PA	15/04/21	23	21/04/21	1622	07/02/22	20/06/21	21	232	0	232
96606-FARMACIA DELLO STADIO DE BENEDICTIS LUIS	01207920685	119 / PA	15/04/21	30	21/04/21	1622	07/02/22	20/06/21	27	232	0	232
96606-FARMACIA DELLO STADIO DE BENEDICTIS LUIS	01207920685	118 / PA	15/04/21	21	21/04/21	1622	07/02/22	20/06/21	19	232	0	232
56151-CDV ENGINEERING SRL	02207770682	4	08/04/21	54.515	21/04/21	3307	11/03/22	20/06/21	44.684	264	0	264
96321-MARTELLA ING. ACHILLE CLAUDIO	00298670688	7-FE	20/04/21	6.344	21/04/21	1081	31/01/22	20/06/21	6.344	225	0	225
97350-BAYER S.P.A.	05849130157	870D051369	15/04/21	3.742	16/04/21	13151	27/09/22	15/06/21	574	469	0	469
18195-GERHO' SPA	02668590215	FIPADB-2021-753172	16/04/21	57	19/04/21	3831	29/03/22	18/06/21	55	284	0	284
18195-GERHO' SPA	02668590215	FIPADB-2021-753174	16/04/21	40	19/04/21	44	05/01/22	18/06/21	33	201	0	201
96606-FARMACIA DELLO STADIO DE BENEDICTIS LUIS	01207920685	124 / PA	22/04/21	41	23/04/21	1622	07/02/22	22/06/21	38	230	0	230
11245-FISIOTER S.A.S.	00944790682	77\p	31/12/20	33.396	16/01/21	13515	05/10/22	17/03/21	6.363	567	0	567
17699-LIFECARE S.R.L.	03435870286	V40000001	07/01/21	43.778	15/01/21	8130	12/07/22	16/03/21	7.358	483	0	483
17699-LIFECARE S.R.L.	03435870286	V40000001	07/01/21	43.778	15/01/21	8130	12/07/22	16/03/21	204	483	0	483
17699-LIFECARE S.R.L.	03435870286	V40000001	07/01/21	43.778	15/01/21	8130	12/07/22	16/03/21	2.234	483	0	483
11673-4R SNC STUDIO DI RADIOLOGIA MEDICA	01339250688	V40000001	11/01/21	3.597	15/01/21	13774	18/10/22	16/03/21	1.533	581	0	581
11673-4R SNC STUDIO DI RADIOLOGIA MEDICA	01339250688	V40000001	11/01/21	3.597	15/01/21	13774	18/10/22	16/03/21	192	581	0	581
11672-CO.PAN SASISTITUTO DI FISIOKINESITERAPIA	00307580688	FATTPA 1_21	12/01/21	12.158	15/01/21	13775	18/10/22	16/03/21	3.068	581	0	581
95529-CENTRO FISIOKINESITERAPICO DELLA DOT.MASCI GIOVANNA & C. S.A.S.	01103910681	1E	13/01/21	24.675	16/01/21	7940	11/07/22	17/03/21	4.909	481	0	481
95529-CENTRO FISIOKINESITERAPICO DELLA DOT.MASCI GIOVANNA & C. S.A.S.	01103910681	1E	13/01/21	24.675	16/01/21	7940	11/07/22	17/03/21	817	481	0	481
10997-AZIENDA U.S.L. DI BOLOGNAOSPEDALE MAGGIORE	02406911202	100210967	21/04/21	190	23/04/21	11489	01/09/22	22/06/21	190	436	0	436
95591-SMITH & NEPHEW S.R.L.	00953780962	0931405834	10/10/18	1.581	27/04/21	8822	20/07/22	26/06/21	1.520	389	0	389

Ragione Sociale Forn	Partita Iva Forn	Numero Doc	Data Doc	Importo registrazione	Data Prot	Num. mandato	Data trasmis. Mandato	Data Scadenza	Importo scadenza	gg netti	gg blocco	gg totali
15461-EUROMEDICS SRL	07330410726	10/06	15/04/21	651	27/04/21	1958	11/02/22	26/06/21	626	230	0	230
19482-GARDELLI CLAUDIO	00411420680	2/FE	15/01/21	641	16/01/21	8880	21/07/22	17/03/21	641	491	0	491
96321-MARTELLA ING. ACHILLE CLAUDIO	00298670688	8-FE	27/04/21	2.411	28/04/21	1081	31/01/22	27/06/21	2.411	218	0	218
97165-ISTITUTO ZOOPROFILATTICO SPERIMENTALE GCAPORALE	00060330677	033/795	27/04/21	1.238	28/04/21	407	18/01/22	27/06/21	1.015	205	0	205
97165-ISTITUTO ZOOPROFILATTICO SPERIMENTALE GCAPORALE	00060330677	033/797	27/04/21	70	28/04/21	2556	28/02/22	27/06/21	57	246	0	246
97165-ISTITUTO ZOOPROFILATTICO SPERIMENTALE GCAPORALE	00060330677	033/889	28/04/21	1.149	30/04/21	2556	28/02/22	29/06/21	1.149	244	0	244
55249-MANPOWER SRL	10981420960	2020-1131594	31/12/20	59.198	14/01/21	2295	22/02/22	15/03/21	57.925	344	0	344
19924-ISTITUTO SERAFICO PER SORDOMUTI E CIECHI	00432610541	175/P3	27/04/21	7.347	28/04/21	4576	20/04/22	27/06/21	1.102	47	250	297
5022764-DEL BARONE ANDREA	01711040681	FATTPA_3_21	27/04/21	2.347	28/04/21	3302	11/03/22	27/06/21	2.347	257	0	257
97165-ISTITUTO ZOOPROFILATTICO SPERIMENTALE GCAPORALE	00060330677	033/911	28/04/21	14	30/04/21	2556	28/02/22	29/06/21	14	244	0	244
97165-ISTITUTO ZOOPROFILATTICO SPERIMENTALE GCAPORALE	00060330677	033/891	28/04/21	1.162	30/04/21	2556	28/02/22	29/06/21	1.162	244	0	244
97165-ISTITUTO ZOOPROFILATTICO SPERIMENTALE GCAPORALE	00060330677	033/890	28/04/21	546	30/04/21	2556	28/02/22	29/06/21	546	244	0	244
96507-FARMACIA PENNESE DR.PASQUALE	01134500683	30E	30/04/21	28	01/05/21	777	25/01/22	30/06/21	25	209	0	209
95703-BAXTER S.P.A.	00907371009	21052896	27/04/21	1.872	28/04/21	13671	13/10/22	27/06/21	1.800	473	0	473
11387-JOHNSON & JOHNSON MEDICAL SPA	08082461008	21064897	14/04/21	289	29/04/21	7414	27/06/22	28/06/21	144	364	0	364
11387-JOHNSON & JOHNSON MEDICAL SPA	08082461008	21064897	14/04/21	289	29/04/21	13819	19/10/22	28/06/21	144	475	3	478
16039-A.N.F.F.A.S. ONLUS CONERO	02132970423	FATTPA_39_21	03/05/21	108	04/05/21	7458	28/06/22	03/07/21	16	360	0	360
95909-BFF BANK S.P.A.	07960110158	6820210420006483	28/04/21	12.744	30/04/21	3555	17/03/22	29/06/21	10.446	261	0	261
95965-MEDTRONIC ITALIA SPA	09238800156	1027128156	30/04/21	38.204	01/05/21	3836	29/03/22	30/06/21	1.185	272	0	272
18195-GERHO' SPA	02668590215	FIPADB-2021-753624	30/04/21	96	03/05/21	3831	29/03/22	02/07/21	78	270	0	270
96989-STRYKER ITALIA S.R.L.	06032681006	25727335	21/04/21	87	05/05/21	10367	09/08/22	04/07/21	42	401	0	401
97766-MEDLINE INTERNATIONAL ITALY SRL	05526631006	21NPL10442	05/05/21	-249	07/05/21	2256	21/02/22	06/07/21	-238	230	0	230
19036-ASPERA 2018 S.R.L.	02230570687	155/2020	31/12/20	1.510	06/01/21	6538	15/06/22	07/03/21	1.238	465	0	465
15765-FARMACIA MISSONI D.SSA D'AMARIO M.	02080000686	44/E	04/05/21	3.311	07/05/21	1273	01/02/22	06/07/21	2.709	210	0	210
10858-MEDIGAS ITALIA S.R.L.	11861240155	VF21026592	30/04/21	283	09/05/21	82	07/01/22	08/07/21	272	183	0	183
10858-MEDIGAS ITALIA S.R.L.	11861240155	VF21022865	30/04/21	149	09/05/21	384	14/01/22	08/07/21	71	190	0	190
10747-A.R.P. SERVICE SNC	01251300685	FATTPA_10_21	09/05/21	5.185	09/05/21	572	20/01/22	08/07/21	4.250	196	0	196
11496-GADA ITALIA SPA	08230471008	11006908	30/04/21	121	07/05/21	2841	03/03/22	06/07/21	99	240	0	240
95909-BFF BANK S.P.A.	07960110158	21007409/EI	23/04/21	1.386	07/05/21	424	18/01/22	06/07/21	130	196	0	196
95634-A.S.P. PAOLO RICCI AZ.PUBBLICA DI SERVIZ	00259160430	54/1E	30/04/21	2.534	08/05/21	2877	04/03/22	07/07/21	380	240	0	240
15628-NIPPON GASES PHARMA S.R.L.EX RIVOIRA PHARMA S.R.L.	08418370964	0506801	30/04/21	12	07/05/21	1504	03/02/22	06/07/21	11	212	0	212
17891-SERVITECH S.R.L.	02626520130	15/PA	30/04/21	4.282	06/05/21	14981	17/11/22	05/07/21	3.510	500	0	500
96606-FARMACIA DELLO STADIO DE BENEDICTIS LUIS	01207920685	146 / PA	10/05/21	31	11/05/21	1622	07/02/22	10/07/21	28	212	0	212
96606-FARMACIA DELLO STADIO DE BENEDICTIS LUIS	01207920685	147 / PA	10/05/21	92	11/05/21	1622	07/02/22	10/07/21	84	212	0	212
96606-FARMACIA DELLO STADIO DE BENEDICTIS LUIS	01207920685	148 / PA	10/05/21	21	11/05/21	1622	07/02/22	10/07/21	19	212	0	212

Ragione Sociale Forn	Partita Iva Forn	Numero Doc	Data Doc	Importo registrazione	Data Prot	Num. mandato	Data trasmis. Mandato	Data Scadenza	Importo scadenza	gg netti	gg blocco	gg totali
96606-FARMACIA DELLO STADIO DE BENEDICTIS LUIS	01207920685	149 / PA	10/05/21	30	11/05/21	1622	07/02/22	10/07/21	27	212	0	212
96606-FARMACIA DELLO STADIO DE BENEDICTIS LUIS	01207920685	150 / PA	10/05/21	52	11/05/21	1622	07/02/22	10/07/21	47	212	0	212
97766-MEDLINE INTERNATIONAL ITALY SRL	05526631006	21PL016776	07/05/21	249	08/05/21	2256	21/02/22	07/07/21	238	229	0	229
15628-NIPPON GASES PHARMA S.R.L.EX RIVOIRA PHARMA S.R.L.	08418370964	0506794	30/04/21	499	07/05/21	1968	11/02/22	06/07/21	480	220	0	220
15628-NIPPON GASES PHARMA S.R.L.EX RIVOIRA PHARMA S.R.L.	08418370964	0506796	30/04/21	2.265	07/05/21	8818	20/07/22	06/07/21	1.856	379	0	379
15628-NIPPON GASES PHARMA S.R.L.EX RIVOIRA PHARMA S.R.L.	08418370964	0506804	30/04/21	294	07/05/21	1968	11/02/22	06/07/21	14	220	0	220
15628-NIPPON GASES PHARMA S.R.L.EX RIVOIRA PHARMA S.R.L.	08418370964	0506804	30/04/21	294	07/05/21	1968	11/02/22	06/07/21	269	220	0	220
15628-NIPPON GASES PHARMA S.R.L.EX RIVOIRA PHARMA S.R.L.	08418370964	0506807	30/04/21	169	07/05/21	1968	11/02/22	06/07/21	162	220	0	220
15628-NIPPON GASES PHARMA S.R.L.EX RIVOIRA PHARMA S.R.L.	08418370964	0506810	30/04/21	26	07/05/21	1968	11/02/22	06/07/21	25	220	0	220
15628-NIPPON GASES PHARMA S.R.L.EX RIVOIRA PHARMA S.R.L.	08418370964	0506799	30/04/21	3.418	07/05/21	3149	09/03/22	06/07/21	2.801	246	0	246
15628-NIPPON GASES PHARMA S.R.L.EX RIVOIRA PHARMA S.R.L.	08418370964	0505534	30/04/21	1.830	07/05/21	10650	17/08/22	06/07/21	1.500	407	0	407
15628-NIPPON GASES PHARMA S.R.L.EX RIVOIRA PHARMA S.R.L.	08418370964	0505533	30/04/21	2.745	07/05/21	10650	17/08/22	06/07/21	2.250	407	0	407
95943-VIVISOL SRL	02422300968	5021119131	30/04/21	776	11/05/21	6211	08/06/22	10/07/21	636	333	0	333
19924-ISTITUTO SERAFICO PER SORDOMUTI E CIECHI	00432610541	207/P3	10/05/21	5.688	11/05/21	4576	20/04/22	10/07/21	853	34	250	284
12900-AFM S.P.A.	01413790666	63/20	30/04/21	190	11/05/21	1628	07/02/22	10/07/21	91	212	0	212
95983-COOP. LUCE SUL MARE SOC. COOP.SOCIALECENTRO DI RIABILITAZIONE PRIVATO	01231970409	2191 000721	10/05/21	5.513	11/05/21	4574	20/04/22	10/07/21	788	-46	330	284
19453-CHIANCIANO SALUTE S.P.A.	00963150529	93/EPA	30/04/21	641	08/05/21	13684	13/10/22	07/07/21	641	463	0	463
18188-RICCI & RICCI S.N.C.	01020910681	38	11/05/21	5.856	13/05/21	1613	07/02/22	12/07/21	4.800	210	0	210
18195-GERHO' SPA	02668590215	FIPADB-2021-753855	07/05/21	169	10/05/21	3831	29/03/22	09/07/21	139	263	0	263
95909-BFF BANK S.P.A.	07960110158	2021106418	10/05/21	10	11/05/21	430	18/01/22	10/07/21	9	192	0	192
56216-EDILIA & CO. S.R.L.	01827240688	13	13/05/21	3.050	14/05/21	6405	10/06/22	13/07/21	2.500	332	0	332
97165-ISTITUTO ZOOPROFILATTICO SPERIMENTALE GCAPORALE	00060330677	033/1011	12/05/21	170	14/05/21	2556	28/02/22	13/07/21	140	230	0	230
56140-PANGEA CONSORZIO STABILE S.C. A R.L.	01943430684	17_PA_2021	14/05/21	2.640	16/05/21	8104	12/07/22	15/07/21	2.400	362	0	362
95909-BFF BANK S.P.A.	07960110158	6820210520001364	13/05/21	24.021	16/05/21	3847	29/03/22	15/07/21	19.689	257	0	257
96321-MARTELLA ING. ACHILLE CLAUDIO	00298670688	10-FE	14/05/21	6.344	15/05/21	2174	17/02/22	14/07/21	6.344	218	0	218
19588-ANFFAS ONLUS - CENTRO LARIO E VALLIMENAGGIO	02870650138	E/112	30/04/21	4.650	15/05/21	6748	17/06/22	14/07/21	698	338	0	338
19588-ANFFAS ONLUS - CENTRO LARIO E VALLIMENAGGIO	02870650138	E/121	30/04/21	5.115	15/05/21	6749	17/06/22	14/07/21	767	338	0	338
19588-ANFFAS ONLUS - CENTRO LARIO E VALLIMENAGGIO	02870650138	E/134	30/04/21	5.115	15/05/21	6750	17/06/22	14/07/21	767	338	0	338

Ragione Sociale Forn	Partita Iva Forn	Numero Doc	Data Doc	Importo registrazione	Data Prot	Num. mandato	Data trasmis. Mandato	Data Scadenza	Importo scadenza	gg netti	gg blocco	gg totali
99780-SANDOZ S.P.A.	02689300123	2100048308	17/05/21	88	17/05/21	205	11/01/22	16/07/21	36	179	0	179
99780-SANDOZ S.P.A.	02689300123	2100047971	14/05/21	143	15/05/21	205	11/01/22	14/07/21	52	181	0	181
95909-BFF BANK S.P.A.	07960110158	21008431/EI	07/05/21	1.661	15/05/21	424	18/01/22	14/07/21	130	188	0	188
11071-DE FELICE E MORSELLA 2 SRL	01426900682	1/PA	18/05/21	385	19/05/21	14255	28/10/22	18/07/21	2	467	0	467
5007330-DE FELICE & MORSELLA S.R.L.	00243130689	18/PA	18/05/21	385	19/05/21	14237	28/10/22	18/07/21	2	467	0	467
10009-FARMACIA FERRONI DR. CLAUDIO	01322950690	98E	18/05/21	92	19/05/21	778	25/01/22	18/07/21	83	191	0	191
10009-FARMACIA FERRONI DR. CLAUDIO	01322950690	99E	18/05/21	51	19/05/21	778	25/01/22	18/07/21	43	191	0	191
13743-ASL 02 LANCIANO-VASTO-CHIETI	02307130696	FA/2021/28	12/05/21	-21	20/05/21	1884	10/02/22	19/07/21	-21	206	0	206
11223-MANGIA GIOVANNI AVV.	01028070686	49	19/05/21	8.861	20/05/21	13784	18/10/22	19/07/21	8.861	456	0	456
15015-SACE FCT SPA	06560010966	20347039	30/12/20	76.456	05/01/21	1556	04/02/22	06/03/21	278	335	0	335
55998-EH DISTRIBUTION ITALY SRL	05921080650	2109753	17/05/21	2.627	18/05/21	15138	18/11/22	17/07/21	2.526	489	0	489
18195-GERHO' SPA	02668590215	FIPADB-2021-754070	14/05/21	378	17/05/21	44	05/01/22	16/07/21	310	173	0	173
10009-FARMACIA FERRONI DR. CLAUDIO	01322950690	101E	22/05/21	92	24/05/21	778	25/01/22	23/07/21	83	186	0	186
10009-FARMACIA FERRONI DR. CLAUDIO	01322950690	102E	22/05/21	48	24/05/21	778	25/01/22	23/07/21	43	186	0	186
96606-FARMACIA DELLO STADIO DE BENEDICTIS LUIS	01207920685	177 / PA	24/05/21	22	25/05/21	1622	07/02/22	24/07/21	22	198	0	198
96273-EDIZIONI CENTRO STUDI M. H. ERICKSON	01063120222	0/1749	21/05/21	160	25/05/21	14621	09/11/22	24/07/21	160	473	0	473
11673-4R SNC STUDIO DI RADIOLOGIA MEDICA	01339250688	V40000006	25/05/21	-192	26/05/21	13774	18/10/22	25/07/21	-192	450	0	450
96276-CPL CONCORDIA SOC.COOP.	00154950364	0021007492	25/05/21	14.396	26/05/21	4910	27/04/22	25/07/21	11.800	276	0	276
95965-MEDTRONIC ITALIA SPA	09238800156	1027152650	25/05/21	16.470	26/05/21	68	07/01/22	25/07/21	1.228	166	0	166
95909-BFF BANK S.P.A.	07960110158	21009551/EI	21/05/21	1.771	26/05/21	424	18/01/22	25/07/21	130	177	0	177
15697-INSTRUMENTATION LABORATORY SPAWERFEN	02368591208	8100212464	12/01/21	1.597	19/01/21	12614	16/09/22	20/03/21	1.309	545	0	545
96606-FARMACIA DELLO STADIO DE BENEDICTIS LUIS	01207920685	180 / PA	26/05/21	23	28/05/21	1622	07/02/22	27/07/21	21	195	0	195
96507-FARMACIA PENNESE DR.PASQUALE	01134500683	40E	28/05/21	28	29/05/21	777	25/01/22	28/07/21	25	181	0	181
11223-MANGIA GIOVANNI AVV.	01028070686	2	28/05/21	-8.861	29/05/21	13784	18/10/22	28/07/21	-8.861	447	0	447
95634-A.S.P. PAOLO RICCI AZ.PUBBLICA DI SERVIZ	00259160430	72/1E	31/05/21	2.618	02/06/21	2877	04/03/22	01/08/21	393	215	0	215
95909-BFF BANK S.P.A.	07960110158	2220929210	31/05/21	239	03/06/21	1587	04/02/22	02/08/21	230	186	0	186
95909-BFF BANK S.P.A.	07960110158	2220929211	31/05/21	29.477	02/06/21	1587	04/02/22	01/08/21	28.343	187	0	187
10009-FARMACIA FERRONI DR. CLAUDIO	01322950690	12E	19/01/21	89	20/01/21	778	25/01/22	21/03/21	81	310	0	310
97234-MOLNLYCKE HEALTH CARE S.R.L.	02426070120	93012566	28/05/21	2.635	01/06/21	13571	06/10/22	31/07/21	2.160	432	0	432
96625-FATER S.P.A.	01282360682	2220108481	31/12/20	-116	06/01/21	11218	26/08/22	07/03/21	-112	537	0	537
96625-FATER S.P.A.	01282360682	2220108482	31/12/20	-26	06/01/21	11218	26/08/22	07/03/21	-25	537	0	537
10857-GETINGE ITALIA SPA(EX MAQUET ITALIA SPA)	03992220966	3059118173	03/06/21	2.466	04/06/21	2726	01/03/22	03/08/21	0	210	0	210
10857-GETINGE ITALIA SPA(EX MAQUET ITALIA SPA)	03992220966	3059118173	03/06/21	2.466	04/06/21	2726	01/03/22	03/08/21	2.021	210	0	210
10857-GETINGE ITALIA SPA(EX MAQUET ITALIA SPA)	03992220966	3059118174	03/06/21	5.944	04/06/21	2727	01/03/22	03/08/21	4.872	210	0	210
15628-NIPPON GASES PHARMA S.R.L.EX RIVOIRA PHARMA S.R.L.	08418370964	0507461	31/05/21	878	05/06/21	10650	17/08/22	04/08/21	720	378	0	378
15628-NIPPON GASES PHARMA S.R.L.EX RIVOIRA PHARMA S.R.L.	08418370964	0507465	31/05/21	220	05/06/21	10650	17/08/22	04/08/21	180	378	0	378
55980-COHEMA S.R.L.	01958330696	FATTPA 17_21	31/05/21	4.880	08/06/21	6412	10/06/22	07/08/21	4.000	307	0	307
10858-MEDIGAS ITALIA S.R.L.	11861240155	VF21027611	31/05/21	153	08/06/21	384	14/01/22	07/08/21	74	160	0	160

Ragione Sociale Forn	Partita Iva Forn	Numero Doc	Data Doc	Importo registrazione	Data Prot	Num. mandato	Data trasmis. Mandato	Data Scadenza	Importo scadenza	gg netti	gg blocco	gg totali
15628-NIPPON GASES PHARMA S.R.L.EX RIVOIRA PHARMA S.R.L.	08418370964	0507468	31/05/21	3.074	05/06/21	10650	17/08/22	04/08/21	2.520	378	0	378
15628-NIPPON GASES PHARMA S.R.L.EX RIVOIRA PHARMA S.R.L.	08418370964	0507466	31/05/21	3.294	05/06/21	10650	17/08/22	04/08/21	2.700	378	0	378
15628-NIPPON GASES PHARMA S.R.L.EX RIVOIRA PHARMA S.R.L.	08418370964	0508659	31/05/21	624	05/06/21	12725	21/09/22	04/08/21	200	413	0	413
15628-NIPPON GASES PHARMA S.R.L.EX RIVOIRA PHARMA S.R.L.	08418370964	0508659	31/05/21	624	05/06/21	12725	21/09/22	04/08/21	400	413	0	413
15628-NIPPON GASES PHARMA S.R.L.EX RIVOIRA PHARMA S.R.L.	08418370964	0509161	31/05/21	2.305	05/06/21	166	10/01/22	04/08/21	2.217	159	0	159
12176-OMNIA SERVITIA SRL	02058900693	99/PA	31/05/21	155.636	04/06/21	5595	20/05/22	03/08/21	127.571	290	0	290
11194-AZIENDA OSPEDALIERA DI PERUGIA	02101050546	0006800338	08/06/21	7.706	09/06/21	7854	07/07/22	08/08/21	7.706	333	0	333
96584-LIOFILCHEM S.R.L.	00530130673	2021-FTEL-0001564	31/05/21	137	02/06/21	3840	29/03/22	01/08/21	112	240	0	240
19588-ANFFAS ONLUS - CENTRO LARIO E VALLIMENAGGIO	02870650138	E/144	31/05/21	4.805	10/06/21	6748	17/06/22	09/08/21	721	312	0	312
95816-KOS CARE S.R.L.(EX IST. RIAB. SANTO STEFANO)	01148190547	914/1	31/05/21	2.370	10/06/21	4575	20/04/22	09/08/21	356	-34	288	254
19588-ANFFAS ONLUS - CENTRO LARIO E VALLIMENAGGIO	02870650138	E/154	31/05/21	4.830	10/06/21	6749	17/06/22	09/08/21	725	312	0	312
19588-ANFFAS ONLUS - CENTRO LARIO E VALLIMENAGGIO	02870650138	E/166	31/05/21	4.830	10/06/21	6750	17/06/22	09/08/21	725	312	0	312
19588-ANFFAS ONLUS - CENTRO LARIO E VALLIMENAGGIO	02870650138	E/168	31/05/21	31.499	10/06/21	6751	17/06/22	09/08/21	4.725	312	0	312
95983-COOP. LUCE SUL MARE SOC. COOP.SOCIALECENTRO DI RIABILITAZIONE PRIVATO	01231970409	2191 000795	08/06/21	5.696	10/06/21	4574	20/04/22	09/08/21	814	-34	288	254
95816-KOS CARE S.R.L.(EX IST. RIAB. SANTO STEFANO)	01148190547	867/1	31/05/21	6.152	11/06/21	4575	20/04/22	10/08/21	923	-35	288	253
95943-VIVISOL SRL	02422300968	5021126857	31/05/21	801	11/06/21	6211	08/06/22	10/08/21	657	302	0	302
10112-I.N.M.I. LAZZARO SPALLANZANI I.R.C.C.S.	05080991002	FEA/2021/147	31/05/21	509	11/06/21	5174	10/05/22	10/08/21	509	273	0	273
12979-FARMACIA DEL CUORE SAS	01844300689	2/2021	06/01/21	1.287	12/06/21	7610	04/07/22	11/08/21	1.055	327	0	327
12979-FARMACIA DEL CUORE SAS	01844300689	13/2021	08/02/21	1.340	12/06/21	7610	04/07/22	11/08/21	1.097	327	0	327
12979-FARMACIA DEL CUORE SAS	01844300689	20/2021	10/03/21	1.116	12/06/21	7610	04/07/22	11/08/21	914	327	0	327
14789-GIANFELICE ASCENSORI	01931040685	000022/21/PA	09/06/21	153	10/06/21	2734	02/03/22	09/08/21	125	205	0	205
56055-IL MELOGRANO SRL VIVAIO PIANTE	01847320684	4/9	10/06/21	976	11/06/21	6325	09/06/22	10/08/21	800	303	0	303
95654-LOHMANN & RAUSCHER S.R.L.	00207810284	7310009623	09/06/21	1.058	10/06/21	43	05/01/22	09/08/21	1.017	149	0	149
10747-A.R.P. SERVICE SNC	01251300685	FATTPA 11_21	14/06/21	3.953	15/06/21	572	20/01/22	14/08/21	3.240	159	0	159
95421-ABBOTT S.R.L.	00076670595	S21F022874	07/06/21	195	10/06/21	10724	17/08/22	09/08/21	160	373	0	373
19924-ISTITUTO SERAFICO PER SORDOMUTI E CIECHI	00432610541	267/P3	09/06/21	7.347	10/06/21	4576	20/04/22	09/08/21	1.102	4	250	254
95754-SEBIA ITALIA S.R.L.	01260340482	22/S	11/01/21	805	10/06/21	2112	16/02/22	09/08/21	660	191	0	191
19668-PIEMME ESTINTORI S.A.S.DI MANDOLINI V. & C.	01516800446	36/PA	10/06/21	671	11/06/21	6413	10/06/22	10/08/21	550	304	0	304
95965-MEDTRONIC ITALIA SPA	09238800156	1027172292	11/06/21	11.712	12/06/21	68	07/01/22	11/08/21	6.990	149	0	149
95965-MEDTRONIC ITALIA SPA	09238800156	1027172292	11/06/21	11.712	12/06/21	68	07/01/22	11/08/21	2.610	149	0	149
98538-P.A.C.O. SRL	00282950682	1668	14/06/21	737	16/06/21	13569	06/10/22	15/08/21	200	417	0	417

Ragione Sociale Forn	Partita Iva Forn	Numero Doc	Data Doc	Importo registrazione	Data Prot	Num. mandato	Data trasmis. Mandato	Data Scadenza	Importo scadenza	gg netti	gg blocco	gg totali
12416-NUOVA FARMEC S.R.L.	01737830230	S1/005541	11/06/21	1.098	12/06/21	13420	03/10/22	11/08/21	900	418	0	418
96684-GNOSIS S.C.R.L.	03919071005	11/2	15/06/21	9.302	16/06/21	15158	21/11/22	15/08/21	1.329	463	0	463
15697-INSTRUMENTATION LABORATORY SPAWERFEN	02368591208	8100238276	11/06/21	13.420	15/06/21	168	11/01/22	14/08/21	11.000	150	0	150
12074-PUBBLIFORMEZ SAS	03635090875	797	17/06/21	460	18/06/21	1881	10/02/22	17/08/21	460	177	0	177
11071-DE FELICE E MORSELLA 2 SRL	01426900682	2/PA	17/06/21	385	18/06/21	14255	28/10/22	17/08/21	2	437	0	437
5007330-DE FELICE & MORSELLA S.R.L.	00243130689	22/PA	17/06/21	384	18/06/21	14237	28/10/22	17/08/21	1	437	0	437
16574-ELETTROIDRAULICA SILVI S.R.L.	01906340672	51	10/06/21	5.820	19/06/21	6736	17/06/22	18/08/21	5.291	303	0	303
97199-CODISAN S.P.A.	00784230872	3512 E	11/06/21	2	15/06/21	122	10/01/22	14/08/21	2	149	0	149
95909-BFF BANK S.P.A.	07960110158	5110000614	21/06/21	145	22/06/21	2773	02/03/22	21/08/21	119	193	0	193
95909-BFF BANK S.P.A.	07960110158	5110000633	21/06/21	121	22/06/21	2773	02/03/22	21/08/21	99	193	0	193
95909-BFF BANK S.P.A.	07960110158	5110000643	21/06/21	121	22/06/21	2773	02/03/22	21/08/21	99	193	0	193
95909-BFF BANK S.P.A.	07960110158	5110000671	21/06/21	121	22/06/21	2773	02/03/22	21/08/21	99	193	0	193
95909-BFF BANK S.P.A.	07960110158	5110000686	21/06/21	121	22/06/21	2773	02/03/22	21/08/21	99	193	0	193
95909-BFF BANK S.P.A.	07960110158	5110000715	21/06/21	168	22/06/21	2773	02/03/22	21/08/21	138	193	0	193
95909-BFF BANK S.P.A.	07960110158	5110000766	21/06/21	121	22/06/21	2773	02/03/22	21/08/21	99	193	0	193
95909-BFF BANK S.P.A.	07960110158	5110000806	21/06/21	145	22/06/21	2773	02/03/22	21/08/21	119	193	0	193
95909-BFF BANK S.P.A.	07960110158	5110000835	21/06/21	168	22/06/21	2773	02/03/22	21/08/21	138	193	0	193
95909-BFF BANK S.P.A.	07960110158	5110000851	21/06/21	121	22/06/21	2773	02/03/22	21/08/21	99	193	0	193
95909-BFF BANK S.P.A.	07960110158	5110000854	21/06/21	168	22/06/21	2773	02/03/22	21/08/21	138	193	0	193
95856-IMMUCOR ITALIA S.P.A.	09412650153	350_460_21004372	14/06/21	201	16/06/21	11314	30/08/22	15/08/21	165	380	0	380
95909-BFF BANK S.P.A.	07960110158	6820210620002803	17/06/21	24.021	18/06/21	3847	29/03/22	17/08/21	19.689	224	0	224
19791-ITEM OXYGEN S.R.L.	06068560728	3/373	22/06/21	34.683	23/06/21	2206	18/02/22	22/08/21	28.428	180	0	180
19791-ITEM OXYGEN S.R.L.	06068560728	3/374	22/06/21	15.616	23/06/21	1993	14/02/22	22/08/21	12.800	176	0	176
19791-ITEM OXYGEN S.R.L.	06068560728	3/375	22/06/21	16.714	23/06/21	6628	15/06/22	22/08/21	13.700	297	0	297
12547-A. MENARINI DIAGNOSTICS S.R.L.	05688870483	911410	22/06/21	1.037	24/06/21	10496	12/08/22	23/08/21	556	354	0	354
12547-A. MENARINI DIAGNOSTICS S.R.L.	05688870483	911410	22/06/21	1.037	24/06/21	10496	12/08/22	23/08/21	294	354	0	354
16072-BIOCHEMICAL SYSTEMS INTERNATIONAL SRL	01736580513	2021/FVPA0340	22/06/21	1.098	24/06/21	878	26/01/22	23/08/21	900	156	0	156
96606-FARMACIA DELLO STADIO DE BENEDICTIS LUIS	01207920685	220 / PA	24/06/21	31	24/06/21	1622	07/02/22	23/08/21	28	168	0	168
96606-FARMACIA DELLO STADIO DE BENEDICTIS LUIS	01207920685	221 / PA	24/06/21	23	24/06/21	1622	07/02/22	23/08/21	21	168	0	168
96606-FARMACIA DELLO STADIO DE BENEDICTIS LUIS	01207920685	222 / PA	24/06/21	31	24/06/21	1622	07/02/22	23/08/21	28	168	0	168
15697-INSTRUMENTATION LABORATORY SPAWERFEN	02368591208	8100240530	22/06/21	149.960	24/06/21	4386	12/04/22	23/08/21	122.918	232	0	232
97165-ISTITUTO ZOOPROFILATTICO SPERIMENTALE GCAPORALE	00060330677	033/1338	24/06/21	6	25/06/21	2556	28/02/22	24/08/21	5	188	0	188
10009-FARMACIA FERRONI DR. CLAUDIO	01322950690	124E	24/06/21	48	26/06/21	778	25/01/22	25/08/21	43	153	0	153
97197-PROV. RELIG. SS. APOSTOLI PIETRO E PAOLO	01105681009	616/SSE01	15/06/21	42	24/06/21	6584	15/06/22	23/08/21	42	296	0	296
96462-SANOFI S.R.L.	00832400154	46500192	28/06/21	55	29/06/21	650	21/01/22	28/08/21	55	146	0	146
96462-SANOFI S.R.L.	00832400154	46500196	28/06/21	53	29/06/21	650	21/01/22	28/08/21	53	146	0	146
19406-SPECTRANETICS INTERNATIONAL BV		38210361	14/06/21	4.148	24/06/21	3992	05/04/22	23/08/21	3.400	225	0	225
95909-BFF BANK S.P.A.	07960110158	92101136	24/06/21	26.917	26/06/21	3663	21/03/22	25/08/21	110	208	0	208
96459-ARJO ITALIA S.P.A.GIÀ ARJOHUNTLEIGH S.P.A.	04749361004	92101137	24/06/21	1.833	26/06/21	3664	21/03/22	25/08/21	8	27	181	208
96459-ARJO ITALIA S.P.A.GIÀ ARJOHUNTLEIGH S.P.A.	04749361004	92101138	24/06/21	2.514	26/06/21	3664	21/03/22	25/08/21	10	27	181	208

Ragione Sociale Forn	Partita Iva Forn	Numero Doc	Data Doc	Importo registrazione	Data Prot	Num. mandato	Data trasmis. Mandato	Data Scadenza	Importo scadenza	gg netti	gg blocco	gg totali
96459-ARJO ITALIA S.P.A.GIÀ ARJOHUNTLEIGH S.P.A.	04749361004	92101140	24/06/21	4.494	26/06/21	3664	21/03/22	25/08/21	18	27	181	208
19889-INTESA SAN PAOLO SPA	11991500015	V5/0015196	28/06/21	156.260	29/06/21	3554	17/03/22	28/08/21	128.082	201	0	201
14789-GIANFELICE ASCENSORI	01931040685	000029/21/PA	28/06/21	299	29/06/21	2735	02/03/22	28/08/21	245	186	0	186
96447-BOSTON SCIENTIFIC SPA	11206730159	7171964560	28/06/21	2.683	29/06/21	47	05/01/22	28/08/21	2.580	130	0	130
11186-DIASORIN S.P.A.	13144290155	2021308948	29/06/21	3.080	30/06/21	15143	18/11/22	29/08/21	280	446	0	446
11186-DIASORIN S.P.A.	13144290155	2021308949	29/06/21	3.080	30/06/21	15143	18/11/22	29/08/21	280	446	0	446
95909-BFF BANK S.P.A.	07960110158	2220110052	29/06/21	-165	01/07/21	1587	04/02/22	30/08/21	-158	158	0	158
95909-BFF BANK S.P.A.	07960110158	2220930098	29/06/21	201	01/07/21	1587	04/02/22	30/08/21	194	158	0	158
95909-BFF BANK S.P.A.	07960110158	2220930099	29/06/21	24.662	01/07/21	1587	04/02/22	30/08/21	23.714	158	0	158
96507-FARMACIA PENNESE DR.PASQUALE	01134500683	44E	30/06/21	28	01/07/21	777	25/01/22	30/08/21	25	148	0	148
19406-SPECTRANETICS INTERNATIONAL BV		38200463	07/09/20	8.296	29/06/21	3992	05/04/22	28/08/21	6.800	220	0	220
19406-SPECTRANETICS INTERNATIONAL BV		38210362	17/06/21	2.684	29/06/21	3992	05/04/22	28/08/21	2.200	220	0	220
96452-SIEMENS HEALTHCARE S.R.L.	12268050155	1011255705	28/06/21	9.333	30/06/21	46	05/01/22	29/08/21	7.650	129	0	129
96507-FARMACIA PENNESE DR.PASQUALE	01134500683	45E	30/06/21	23	01/07/21	777	25/01/22	30/08/21	21	148	0	148
10718-MIKAI SPA	00972790109	3177/PA	30/06/21	445	02/07/21	13834	20/10/22	31/08/21	65	415	0	415
96237-EPPENDORF S.R.L.	10767630154	0220024329	01/07/21	173	02/07/21	1533	04/02/22	31/08/21	142	157	0	157
11496-GADA ITALIA SPA	08230471008	11010513	30/06/21	797	03/07/21	2841	03/03/22	01/09/21	653	183	0	183
96606-FARMACIA DELLO STADIO DE BENEDICTIS LUIS	01207920685	17 / PA	22/01/21	30	25/01/21	1622	07/02/22	26/03/21	27	318	0	318
96606-FARMACIA DELLO STADIO DE BENEDICTIS LUIS	01207920685	16 / PA	22/01/21	22	25/01/21	1622	07/02/22	26/03/21	20	318	0	318
15015-SACE FCT SPA	06560010966	FEP/5085	30/06/21	360	04/07/21	6008	31/05/22	02/09/21	360	271	0	271
96459-ARJO ITALIA S.P.A.GIÀ ARJOHUNTLEIGH S.P.A.	04749361004	92101139	24/06/21	1.067	06/07/21	3664	21/03/22	04/09/21	4	17	181	198
95909-BFF BANK S.P.A.	07960110158	1920021379	30/06/21	3.792	06/07/21	3472	16/03/22	04/09/21	705	193	0	193
15155-HOSPITAL SERVICE SRL	02015500693	1137\02	30/06/21	14.083	06/07/21	8491	15/07/22	04/09/21	11.543	314	0	314
97234-MOLNLYCKE HEALTH CARE S.R.L.	02426070120	93015232	01/07/21	122	04/07/21	13571	06/10/22	02/09/21	100	399	0	399
97234-MOLNLYCKE HEALTH CARE S.R.L.	02426070120	93015234	01/07/21	4.537	03/07/21	13571	06/10/22	01/09/21	3.719	400	0	400
97234-MOLNLYCKE HEALTH CARE S.R.L.	02426070120	93015238	01/07/21	5.035	04/07/21	13571	06/10/22	02/09/21	4.127	399	0	399
97234-MOLNLYCKE HEALTH CARE S.R.L.	02426070120	93015235	01/07/21	-61	04/07/21	13571	06/10/22	02/09/21	-50	399	0	399
15628-NIPPON GASES PHARMA S.R.L.EX RIVOIRA PHARMA S.R.L.	08418370964	0510431	30/06/21	8.015	06/07/21	2170	17/02/22	04/09/21	6.570	166	0	166
15628-NIPPON GASES PHARMA S.R.L.EX RIVOIRA PHARMA S.R.L.	08418370964	0509275	30/06/21	1.739	06/07/21	11415	31/08/22	04/09/21	1.425	361	0	361
95909-BFF BANK S.P.A.	07960110158	21012060/EI	25/06/21	1.529	03/07/21	424	18/01/22	01/09/21	130	139	0	139
96978-HAEMONETICS ITALIA S.R.L.	10923790157	302318	30/06/21	854	02/07/21	63	07/01/22	31/08/21	700	129	0	129
97279-JANSSEN-CILAG S.P.A.	02707070963	8721320018	20/01/21	1.212	23/01/21	9730	03/08/22	24/03/21	1.212	497	0	497
95943-VIVISOL SRL	02422300968	5021100014	15/01/21	585	21/01/21	2663	01/03/22	22/03/21	479	344	0	344
15628-NIPPON GASES PHARMA S.R.L.EX RIVOIRA PHARMA S.R.L.	08418370964	0510427	30/06/21	192	07/07/21	1922	10/02/22	05/09/21	157	158	0	158
15628-NIPPON GASES PHARMA S.R.L.EX RIVOIRA PHARMA S.R.L.	08418370964	0510911	30/06/21	3.754	07/07/21	3137	08/03/22	05/09/21	3.610	184	0	184
15338-MEDICAIR SUD SRL	07249130969	V522400	30/06/21	8.945	08/07/21	387	14/01/22	06/09/21	8.601	130	0	130
15338-MEDICAIR SUD SRL	07249130969	V522434	30/06/21	1.146	08/07/21	387	14/01/22	06/09/21	1.101	130	0	130
96237-EPPENDORF S.R.L.	10767630154	0220024330	01/07/21	173	02/07/21	1533	04/02/22	31/08/21	142	157	0	157

Ragione Sociale Forn	Partita Iva Forn	Numero Doc	Data Doc	Importo registrazione	Data Prot	Num. mandato	Data trasmis. Mandato	Data Scadenza	Importo scadenza	gg netti	gg blocco	gg totali
96606-FARMACIA DELLO STADIO DE BENEDICTIS LUIS	01207920685	20 / PA	25/01/21	39	26/01/21	1622	07/02/22	27/03/21	35	317	0	317
96684-GNOSIS S.C.R.L.	03919071005	13/2	07/07/21	4.575	08/07/21	15158	21/11/22	06/09/21	654	441	0	441
96606-FARMACIA DELLO STADIO DE BENEDICTIS LUIS	01207920685	19 / PA	22/01/21	21	26/01/21	1622	07/02/22	27/03/21	19	317	0	317
96606-FARMACIA DELLO STADIO DE BENEDICTIS LUIS	01207920685	18 / PA	22/01/21	31	26/01/21	1622	07/02/22	27/03/21	28	317	0	317
15628-NIPPON GASES PHARMA S.R.L.EX RIVOIRA PHARMA S.R.L.	08418370964	0510429	30/06/21	624	07/07/21	12725	21/09/22	05/09/21	200	381	0	381
15628-NIPPON GASES PHARMA S.R.L.EX RIVOIRA PHARMA S.R.L.	08418370964	0510429	30/06/21	624	07/07/21	12725	21/09/22	05/09/21	400	381	0	381
15628-NIPPON GASES PHARMA S.R.L.EX RIVOIRA PHARMA S.R.L.	08418370964	0510430	30/06/21	2.147	07/07/21	1921	10/02/22	05/09/21	1.760	158	0	158
15628-NIPPON GASES PHARMA S.R.L.EX RIVOIRA PHARMA S.R.L.	08418370964	0510560	30/06/21	244	07/07/21	1920	10/02/22	05/09/21	200	158	0	158
15628-NIPPON GASES PHARMA S.R.L.EX RIVOIRA PHARMA S.R.L.	08418370964	0510696	30/06/21	2.040	07/07/21	14437	04/11/22	05/09/21	245	425	0	425
15628-NIPPON GASES PHARMA S.R.L.EX RIVOIRA PHARMA S.R.L.	08418370964	0510696	30/06/21	2.040	07/07/21	14437	04/11/22	05/09/21	1.717	425	0	425
15628-NIPPON GASES PHARMA S.R.L.EX RIVOIRA PHARMA S.R.L.	08418370964	0510906	30/06/21	2.305	07/07/21	166	10/01/22	05/09/21	2.217	127	0	127
19823-FUTURA DIAGNOSTICA MEDICA (P.M.A.)SRL	05477190481	26/P	07/07/21	641	08/07/21	4277	08/04/22	06/09/21	641	214	0	214
12979-FARMACIA DEL CUORE SAS	01844300689	50/2021	07/07/21	1.486	09/07/21	7610	04/07/22	07/09/21	1.217	300	0	300
10747-A.R.P. SERVICE SNC	01251300685	FATTPA 14_21	09/07/21	6.326	11/07/21	572	20/01/22	09/09/21	5.185	133	0	133
13155-ALMIRALL S.P.A.	06037901003	F07282	08/07/21	1.334	11/07/21	3401	15/03/22	09/09/21	61	187	0	187
95943-VIVISOL SRL	02422300968	5021129971	30/06/21	776	09/07/21	6211	08/06/22	07/09/21	636	274	0	274
13352-ANTONUCCI VINCENZO AVV.	01852870698	68/2021	07/07/21	2.918	09/07/21	13737	18/10/22	07/09/21	2.918	406	0	406
13352-ANTONUCCI VINCENZO AVV.	01852870698	69/2021	07/07/21	4.377	09/07/21	13737	18/10/22	07/09/21	4.377	406	0	406
95816-KOS CARE S.R.L.(EX IST. RIAB. SANTO STEFANO)	01148190547	1020/1	30/06/21	8.788	09/07/21	4575	20/04/22	07/09/21	1.318	-33	258	225
19924-ISTITUTO SERAFICO PER SORDOMUTI E CIECHI	00432610541	322/P3	08/07/21	7.110	10/07/21	4576	20/04/22	08/09/21	1.067	-26	250	224
95634-A.S.P. PAOLO RICCI AZ.PUBBLICA DI SERVIZ	00259160430	92/1E	30/06/21	2.112	11/07/21	2877	04/03/22	09/09/21	317	176	0	176
56350-CENTRO STUDI AMMINISTRATIVI ALTAPADOVANA S.A.S.	04257320285	161	08/07/21	102	09/07/21	9265	28/07/22	07/09/21	102	324	0	324
19406-SPECTRANETICS INTERNATIONAL BV		38210377	28/06/21	12.200	09/07/21	3992	05/04/22	07/09/21	10.000	210	0	210
19406-SPECTRANETICS INTERNATIONAL BV		38210366	21/06/21	5.368	05/07/21	3992	05/04/22	03/09/21	4.400	214	0	214
18631-A.M.S. PROJECT S.R.L.	02002840664	20	30/06/21	34.459	12/07/21	2756	02/03/22	10/09/21	10.028	173	0	173
18631-A.M.S. PROJECT S.R.L.	02002840664	20	30/06/21	34.459	12/07/21	2757	02/03/22	10/09/21	6.450	173	0	173
18631-A.M.S. PROJECT S.R.L.	02002840664	20	30/06/21	34.459	12/07/21	2758	02/03/22	10/09/21	14.849	173	0	173
95909-BFF BANK S.P.A.	07960110158	2108110466	07/07/21	409	09/07/21	74	07/01/22	07/09/21	372	122	0	122
10857-GETINGE ITALIA SPA(EX MAQUET ITALIA SPA)	03992220966	3059120359	07/07/21	1.058	09/07/21	65	07/01/22	07/09/21	867	122	0	122
10858-MEDIGAS ITALIA S.R.L.	11861240155	VF21034688	30/06/21	149	09/07/21	384	14/01/22	07/09/21	71	129	0	129
13337-LINDE MEDICALE S.R.L.	01550070617	21/323523	30/06/21	40.692	10/07/21	3419	15/03/22	08/09/21	864	188	0	188
13337-LINDE MEDICALE S.R.L.	01550070617	21/323523	30/06/21	40.692	10/07/21	3419	15/03/22	08/09/21	38.264	188	0	188
11269-MEDISERV TECHNOLOGIES ITALIA S.R.L.	08120700011	313	21/06/21	1.935	09/07/21	1814	09/02/22	07/09/21	888	155	0	155
11269-MEDISERV TECHNOLOGIES ITALIA S.R.L.	08120700011	313	21/06/21	1.935	09/07/21	1814	09/02/22	07/09/21	698	155	0	155

Ragione Sociale Forn	Partita Iva Forn	Numero Doc	Data Doc	Importo registrazione	Data Prot	Num. mandato	Data trasmis. Mandato	Data Scadenza	Importo scadenza	gg netti	gg blocco	gg totali
95983-COOP. LUCE SUL MARE SOC. COOP.SOCIALECENTRO DI RIABILITAZIONE PRIVATO	01231970409	2191 000974	09/07/21	5.513	10/07/21	4574	20/04/22	08/09/21	788	-55	279	224
13352-ANTONUCCI VINCENZO AVV.	01852870698	70/2021	12/07/21	-4.377	13/07/21	13737	18/10/22	11/09/21	-4.377	402	0	402
13352-ANTONUCCI VINCENZO AVV.	01852870698	71/2021	12/07/21	-2.918	13/07/21	13737	18/10/22	11/09/21	-2.918	402	0	402
95909-BFF BANK S.P.A.	07960110158	1920022974	08/07/21	54	10/07/21	1023	27/01/22	08/09/21	52	141	0	141
12416-NUOVA FARMEC S.R.L.	01737830230	Z1/002164	29/06/21	-630	13/07/21	13420	03/10/22	11/09/21	-600	387	0	387
97350-BAYER S.P.A.	05849130157	870D094907	12/07/21	689	13/07/21	1600	04/02/22	11/09/21	626	146	0	146
13749-ASL 1 AVEZZANO-SULMONA-L'AQUILA	01792410662	A/2021/548	13/07/21	13.002	14/07/21	5176	10/05/22	12/09/21	13.002	240	0	240
16335-C.N.S. CONSORZIO NAZIONALE SERVIZISOCIETÀ COOPERATIVA	03609840370	V5/0016357	09/07/21	167.666	14/07/21	5960	27/05/22	12/09/21	137.431	257	0	257
16335-C.N.S. CONSORZIO NAZIONALE SERVIZISOCIETÀ COOPERATIVA	03609840370	V5/0016356	09/07/21	23.180	14/07/21	12488	15/09/22	12/09/21	19.000	368	0	368
56353-FIRE GROUP ANTICENDIO SAS	01902160686	1056\00	30/06/21	183	10/07/21	6407	10/06/22	08/09/21	150	275	0	275
18354-VYAIR SRL	06653670486	2021003113	13/07/21	249	14/07/21	409	18/01/22	12/09/21	204	128	0	128
18354-VYAIR SRL	06653670486	2021003112	13/07/21	249	14/07/21	409	18/01/22	12/09/21	204	128	0	128
95533-OPERA PIA ESSA G.MANCINELLIMONTEPARO	00973060445	124/1/1	30/06/21	15.202	15/07/21	7884	07/07/22	13/09/21	2.280	-33	330	297
12176-OMNIA SERVITIA SRL	02058900693	134/PA	13/07/21	4.643	15/07/21	2855	03/03/22	13/09/21	3.806	171	0	171
12416-NUOVA FARMEC S.R.L.	01737830230	S1/007922	29/06/21	660	13/07/21	10431	10/08/22	11/09/21	600	333	0	333
18195-GERHO' SPA	02668590215	FIPADB-2021-755612	09/07/21	678	12/07/21	3831	29/03/22	10/09/21	571	200	0	200
18195-GERHO' SPA	02668590215	FIPADB-2021-755612	09/07/21	678	12/07/21	3831	29/03/22	10/09/21	16	200	0	200
18195-GERHO' SPA	02668590215	FIPADB-2021-755613	09/07/21	29	12/07/21	3831	29/03/22	10/09/21	27	200	0	200
18195-GERHO' SPA	02668590215	FIPADB-2021-755614	09/07/21	151	12/07/21	44	05/01/22	10/09/21	124	117	0	117
18195-GERHO' SPA	02668590215	FIPADB-2021-755615	09/07/21	2	12/07/21	44	05/01/22	10/09/21	2	117	0	117
95786-COOK ITALIA SRL	00847380961	21022479	30/06/21	2.379	14/07/21	13460	04/10/22	12/09/21	1.950	387	0	387
97165-ISTITUTO ZOOPROFILATTICO SPERIMENTALE GCAPORALE	00060330677	033/1522	14/07/21	2.655	16/07/21	2556	28/02/22	14/09/21	2.655	167	0	167
97165-ISTITUTO ZOOPROFILATTICO SPERIMENTALE GCAPORALE	00060330677	033/1523	14/07/21	2.700	16/07/21	2556	28/02/22	14/09/21	2.700	167	0	167
97165-ISTITUTO ZOOPROFILATTICO SPERIMENTALE GCAPORALE	00060330677	033/1524	14/07/21	2.944	16/07/21	2556	28/02/22	14/09/21	2.944	167	0	167
97165-ISTITUTO ZOOPROFILATTICO SPERIMENTALE GCAPORALE	00060330677	033/1540	14/07/21	23	16/07/21	2556	28/02/22	14/09/21	23	167	0	167
97165-ISTITUTO ZOOPROFILATTICO SPERIMENTALE GCAPORALE	00060330677	033/1541	14/07/21	3	16/07/21	2556	28/02/22	14/09/21	3	167	0	167
97165-ISTITUTO ZOOPROFILATTICO SPERIMENTALE GCAPORALE	00060330677	033/1542	14/07/21	9	16/07/21	2556	28/02/22	14/09/21	9	167	0	167
95591-SMITH & NEPHEW S.R.L.	00953780962	0931750083	12/07/21	1.168	14/07/21	2583	28/02/22	12/09/21	1.123	169	0	169
95909-BFF BANK S.P.A.	07960110158	912809	12/07/21	549	14/07/21	3838	29/03/22	12/09/21	450	198	0	198
95909-BFF BANK S.P.A.	07960110158	1920022972	08/07/21	298	19/07/21	3472	16/03/22	17/09/21	287	180	0	180
11186-DIASORIN S.P.A.	13144290155	2021309895	19/07/21	16.170	20/07/21	15143	18/11/22	18/09/21	1.470	426	0	426
96094-DRAEGER ITALIA S.P.A.	09058160152	0000112781	19/07/21	209	20/07/21	1925	10/02/22	18/09/21	171	145	0	145
18195-GERHO' SPA	02668590215	FIPADB-2021-755843	16/07/21	409	19/07/21	44	05/01/22	17/09/21	153	110	0	110

Ragione Sociale Forn	Partita Iva Forn	Numero Doc	Data Doc	Importo registrazione	Data Prot	Num. mandato	Data trasmis. Mandato	Data Scadenza	Importo scadenza	gg netti	gg blocco	gg totali
18195-GERHO' SPA	02668590215	FIPADB-2021-755843	16/07/21	409	19/07/21	44	05/01/22	17/09/21	182	110	0	110
18195-GERHO' SPA	02668590215	FIPADB-2021-755844	16/07/21	49	19/07/21	44	05/01/22	17/09/21	40	110	0	110
15697-INSTRUMENTATION LABORATORY SPAWERFEN	02368591208	8100244102	12/07/21	19.762	16/07/21	41	05/01/22	14/09/21	16.198	113	0	113
56360-SISTEMA DUEMILA PARTNERS SRL	07465760150	6/PA	12/07/21	16.308	14/07/21	4913	27/04/22	12/09/21	13.367	227	0	227
11198-AMBU S.R.L.	11160660152	262107782	19/07/21	671	20/07/21	1461	03/02/22	18/09/21	550	138	0	138
17943-COMIFAR DISTRIBUZIONE SPA	10406510155	VW10400870	15/07/21	6	17/07/21	836	26/01/22	15/09/21	5	133	0	133
10721-CON ENERGIA S.P.A.	03190670715	667PA	19/07/21	92	23/07/21	6402	10/06/22	21/09/21	76	262	0	262
11880-CAIR ITALIA S.R.L.	03277950287	24295	06/07/21	943	23/07/21	13891	21/10/22	21/09/21	40	395	0	395
11880-CAIR ITALIA S.R.L.	03277950287	24295	06/07/21	943	23/07/21	2253	21/02/22	21/09/21	557	153	0	153
11880-CAIR ITALIA S.R.L.	03277950287	24295	06/07/21	943	23/07/21	2253	21/02/22	21/09/21	176	153	0	153
16866-ADIRAMEF SRL	07777350633	23/01	14/07/21	1.761	23/07/21	1011	27/01/22	21/09/21	1.761	128	0	128
96618-MED-ITALIA BIOMEDICA S.R.L.	01885550366	2478/PA	16/07/21	3.645	17/07/21	1404	02/02/22	15/09/21	2.988	140	0	140
96618-MED-ITALIA BIOMEDICA S.R.L.	01885550366	2479/PA	16/07/21	1.098	17/07/21	2275	21/02/22	15/09/21	900	159	0	159
96434-CHEMIL S.R.L.	02518990284	E-3480	15/07/21	383	19/07/21	640	21/01/22	17/09/21	365	126	0	126
96606-FARMACIA DELLO STADIO DE BENEDICTIS LUIS	01207920685	253 / PA	22/07/21	96	23/07/21	1622	07/02/22	21/09/21	87	139	0	139
96606-FARMACIA DELLO STADIO DE BENEDICTIS LUIS	01207920685	254 / PA	22/07/21	45	23/07/21	1622	07/02/22	21/09/21	40	139	0	139
96606-FARMACIA DELLO STADIO DE BENEDICTIS LUIS	01207920685	255 / PA	22/07/21	56	23/07/21	1622	07/02/22	21/09/21	51	139	0	139
96606-FARMACIA DELLO STADIO DE BENEDICTIS LUIS	01207920685	256 / PA	22/07/21	34	23/07/21	1622	07/02/22	21/09/21	31	139	0	139
95909-BFF BANK S.P.A.	07960110158	6820210720002981	22/07/21	24.021	23/07/21	3847	29/03/22	21/09/21	19.689	189	0	189
97234-MOLNLYCKE HEALTH CARE S.R.L.	02426070120	93016638	21/07/21	598	23/07/21	13571	06/10/22	21/09/21	10	380	0	380
97234-MOLNLYCKE HEALTH CARE S.R.L.	02426070120	93016638	21/07/21	598	23/07/21	13571	06/10/22	21/09/21	480	380	0	380
19588-ANFFAS ONLUS - CENTRO LARIO E VALLIMENAGGIO	02870650138	E/186	08/07/21	4.650	21/07/21	6748	17/06/22	19/09/21	698	271	0	271
19588-ANFFAS ONLUS - CENTRO LARIO E VALLIMENAGGIO	02870650138	E/186	08/07/21	4.650	21/07/21	980	27/01/22	19/09/21	3.953	130	0	130
19588-ANFFAS ONLUS - CENTRO LARIO E VALLIMENAGGIO	02870650138	E/196	08/07/21	4.698	21/07/21	6749	17/06/22	19/09/21	705	271	0	271
19588-ANFFAS ONLUS - CENTRO LARIO E VALLIMENAGGIO	02870650138	E/196	08/07/21	4.698	21/07/21	981	27/01/22	19/09/21	3.993	130	0	130
19588-ANFFAS ONLUS - CENTRO LARIO E VALLIMENAGGIO	02870650138	E/208	08/07/21	4.775	21/07/21	6750	17/06/22	19/09/21	716	271	0	271
19588-ANFFAS ONLUS - CENTRO LARIO E VALLIMENAGGIO	02870650138	E/208	08/07/21	4.775	21/07/21	982	27/01/22	19/09/21	4.059	130	0	130
19588-ANFFAS ONLUS - CENTRO LARIO E VALLIMENAGGIO	02870650138	E/210	08/07/21	6.258	21/07/21	6751	17/06/22	19/09/21	939	271	0	271
56362-LIGHEA EOS IMPRESA SOCIALE SRL	04492740966	36	14/07/21	1.593	15/07/21	8433	15/07/22	13/09/21	239	305	0	305
19010-PROMOFARMA SVILUPPO SRL	03634610541	228/E	16/07/21	8.235	27/07/21	2049	14/02/22	25/09/21	6.000	142	0	142
19010-PROMOFARMA SVILUPPO SRL	03634610541	228/E	16/07/21	8.235	27/07/21	2049	14/02/22	25/09/21	750	142	0	142
99811-OTIS SERVIZI SRL	01729590032	3FO21104990	22/07/21	881	27/07/21	2209	18/02/22	25/09/21	722	146	0	146
97205-KALTEK S.R.L.	02405040284	21/100/003772	20/07/21	3.111	24/07/21	188	11/01/22	22/09/21	2.550	111	0	111
97133-LINK ITALIA S.P.A.	10517560156	001770	22/07/21	451	24/07/21	649	21/01/22	22/09/21	434	121	0	121
17478-BIOH FILTRAZIONE SRL	09505370966	FPA - 00075	23/07/21	57.089	29/07/21	2730	01/03/22	27/09/21	46.794	155	0	155

Ragione Sociale Forn	Partita Iva Forn	Numero Doc	Data Doc	Importo registrazione	Data Prot	Num. mandato	Data trasmis. Mandato	Data Scadenza	Importo scadenza	gg netti	gg blocco	gg totali
19406-SPECTRANETICS INTERNATIONAL BV		38210378	30/06/21	427	20/07/21	3992	05/04/22	18/09/21	350	199	0	199
95965-MEDTRONIC ITALIA SPA	09238800156	1027617683	30/07/21	-411	31/07/21	3837	29/03/22	29/09/21	-395	181	0	181
14732-ATTILIO ZUCCARINI DISINFESTAZIONI	01721140679	440	30/07/21	5.606	31/07/21	2791	02/03/22	29/09/21	4.595	154	0	154
96606-FARMACIA DELLO STADIO DE BENEDICTIS LUIS	01207920685	263 / PA	28/07/21	31	29/07/21	1622	07/02/22	27/09/21	28	133	0	133
12509-GESTI-VAR SRL	02009600590	91	31/07/21	4.001	01/08/21	8431	15/07/22	30/09/21	600	288	0	288
12509-GESTI-VAR SRL	02009600590	93	31/07/21	4.001	01/08/21	8431	15/07/22	30/09/21	600	288	0	288
12509-GESTI-VAR SRL	02009600590	94	31/07/21	4.001	01/08/21	8431	15/07/22	30/09/21	600	288	0	288
12509-GESTI-VAR SRL	02009600590	95	31/07/21	4.001	01/08/21	8431	15/07/22	30/09/21	600	288	0	288
12509-GESTI-VAR SRL	02009600590	96	31/07/21	1.421	01/08/21	8431	15/07/22	30/09/21	213	288	0	288
95909-BFF BANK S.P.A.	07960110158	21014062/EI	23/07/21	440	01/08/21	424	18/01/22	30/09/21	20	110	0	110
11387-JOHNSON & JOHNSON MEDICAL SPA	08082461008	21138144	27/07/21	1.909	29/07/21	7414	27/06/22	27/09/21	954	273	0	273
11387-JOHNSON & JOHNSON MEDICAL SPA	08082461008	21138144	27/07/21	1.909	29/07/21	13819	19/10/22	27/09/21	954	384	3	387
11494-QIAGEN S.P.A.	13110270157	0980262418	30/07/21	5.490	31/07/21	389	14/01/22	29/09/21	5.365	107	0	107
96094-DRAEGER ITALIA S.P.A.	09058160152	0000113639	30/07/21	808	01/08/21	644	21/01/22	30/09/21	662	113	0	113
18012-CELLINI GRAZIANO SAS	02452460690	17/PA.B.2021	31/07/21	41	03/08/21	1994	14/02/22	02/10/21	34	135	0	135
55573-DUE C IMPIANTI TECNOLOGICI S.R.L	02049410695	191	29/07/21	1.100	03/08/21	3868	29/03/22	02/10/21	1.000	178	0	178
96606-FARMACIA DELLO STADIO DE BENEDICTIS LUIS	01207920685	272 / PA	31/07/21	71	03/08/21	8893	21/07/22	02/10/21	71	292	0	292
96684-GNOSIS S.C.R.L.	03919071005	17/2	02/08/21	4.727	03/08/21	15158	21/11/22	02/10/21	675	415	0	415
18195-GERHO' SPA	02668590215	FIPADB-2021-756292	30/07/21	190	02/08/21	1183	31/01/22	01/10/21	156	122	0	122
14743-B.S.N. BIOLOGICALS SALES NETWORK S.R.L.	11317290150	PA/1060/2021	30/07/21	2.135	01/08/21	638	21/01/22	30/09/21	1.750	113	0	113
95997-COLOPLAST S.P.A.	00691781207	21048253 Q1	30/07/21	410	03/08/21	9561	01/08/22	02/10/21	336	303	0	303
96460-ARCHIS SRL	00275000693	768/01	30/07/21	16.799	04/08/21	635	21/01/22	03/10/21	13.770	110	0	110
95909-BFF BANK S.P.A.	07960110158	2221919848	31/07/21	104	04/08/21	1587	04/02/22	03/10/21	100	124	0	124
95909-BFF BANK S.P.A.	07960110158	2221919852	31/07/21	20.772	04/08/21	1587	04/02/22	03/10/21	19.973	124	0	124
97898-AIR LIQUIDE MEDICAL SYSTEMS S.P.A.	13181610158	2021/2118/P	29/07/21	81	04/08/21	133	10/01/22	03/10/21	66	99	0	99
55809-FARMACIA RUSSO DOTT. DOMENICO S.N.C.	02300330681	130E	04/08/21	924	05/08/21	7215	22/06/22	04/10/21	924	261	0	261
95909-BFF BANK S.P.A.	07960110158	2221107048	31/07/21	-24	05/08/21	1587	04/02/22	04/10/21	-23	123	0	123
95909-BFF BANK S.P.A.	07960110158	2221919849	31/07/21	17.002	05/08/21	1587	04/02/22	04/10/21	16.348	123	0	123
95909-BFF BANK S.P.A.	07960110158	2221919850	31/07/21	501	05/08/21	1587	04/02/22	04/10/21	482	123	0	123
95909-BFF BANK S.P.A.	07960110158	2221919851	31/07/21	190	05/08/21	1587	04/02/22	04/10/21	183	123	0	123
96507-FARMACIA PENNESE DR.PASQUALE	01134500683	51E	31/07/21	28	05/08/21	777	25/01/22	04/10/21	25	113	0	113
12979-FARMACIA DEL CUORE SAS	01844300689	64	04/08/21	189	05/08/21	7610	04/07/22	04/10/21	175	273	0	273
95786-COOK ITALIA SRL	00847380961	21026561	29/07/21	549	05/08/21	641	21/01/22	04/10/21	450	109	0	109
19201-FARMACIA DI LISIO SAS DI SABRINA DI LISIEX EREDI DI DI LISIO DR MARCELLO	02255610681	25E	05/08/21	204	06/08/21	7209	22/06/22	05/10/21	204	260	0	260
10780-FARMACIA ATERNO MICHELA MARTELLA E C.S.A.S.	01678780683	38E	03/08/21	528	06/08/21	7197	22/06/22	05/10/21	528	260	0	260
11387-JOHNSON & JOHNSON MEDICAL SPA	08082461008	21006544	18/01/21	1.010	28/01/21	7414	27/06/22	29/03/21	505	455	0	455
11387-JOHNSON & JOHNSON MEDICAL SPA	08082461008	21006544	18/01/21	1.010	28/01/21	13819	19/10/22	29/03/21	505	566	3	569
15138-MEDIVAL MEDICA VALEGGIA SPA	01630000287	2146745	03/08/21	2.684	04/08/21	1399	02/02/22	03/10/21	2.200	122	0	122
15138-MEDIVAL MEDICA VALEGGIA SPA	01630000287	2146746	03/08/21	220	04/08/21	1399	02/02/22	03/10/21	180	122	0	122

Ragione Sociale Forn	Partita Iva Forn	Numero Doc	Data Doc	Importo registrazione	Data Prot	Num. mandato	Data trasmis. Mandato	Data Scadenza	Importo scadenza	gg netti	gg blocco	gg totali
96989-STRYKER ITALIA S.R.L.	06032681006	25751252	19/07/21	1.791	06/08/21	4045	05/04/22	05/10/21	1.722	182	0	182
19882-AFP S.R.L.	02270210681	227E	06/08/21	72	08/08/21	7191	22/06/22	07/10/21	72	258	0	258
10747-A.R.P. SERVICE SNC	01251300685	FATTPA 15_21	06/08/21	4.551	07/08/21	572	20/01/22	06/10/21	3.730	106	0	106
14656-FARMACIA DI GIAMBERARDINO SNC	01999600685	59E	06/08/21	216	07/08/21	7208	22/06/22	06/10/21	216	259	0	259
14410-FARMACIA CANTO' DI CROCE CANTO' & C. SNC	01984650687	132E	31/07/21	72	06/08/21	7201	22/06/22	05/10/21	72	260	0	260
19130-FARMACIA DEL COLLE SRL	02239530682	16/J	06/08/21	204	07/08/21	7206	22/06/22	06/10/21	204	259	0	259
14112-FARMACIA EREDI DE VITA DI DE VITA ANTON.	01241920683	13E	07/08/21	288	08/08/21	7194	22/06/22	07/10/21	288	258	0	258
96174-FARMACIA MODUGNO STEFANO	01617600687	23E	04/08/21	425	06/08/21	7222	22/06/22	05/10/21	425	260	0	260
96507-FARMACIA PENNESE DR.PASQUALE	01134500683	57E	06/08/21	408	08/08/21	7213	22/06/22	07/10/21	408	258	0	258
96383-FARMACIA STOPPATO DR. STEFANO	01426370688	87E	04/08/21	360	06/08/21	7217	22/06/22	05/10/21	360	260	0	260
19391-FARMACIA VESTINA S.A.S.	02242680680	60/PA	07/08/21	568	08/08/21	7220	22/06/22	07/10/21	568	258	0	258
14704-VIVERSANO DI ACETO GIACINTA	01982020685	24/2021	31/07/21	90	06/08/21	6566	15/06/22	05/10/21	84	253	0	253
15628-NIPPON GASES PHARMA S.R.L.EX RIVOIRA PHARMA S.R.L.	08418370964	0512592	31/07/21	6.191	08/08/21	14437	04/11/22	07/10/21	1.855	393	0	393
15628-NIPPON GASES PHARMA S.R.L.EX RIVOIRA PHARMA S.R.L.	08418370964	0512592	31/07/21	6.191	08/08/21	14437	04/11/22	07/10/21	4.098	393	0	393
12936-LEMAITRE VASCULAR SRL	09693591001	I211615	08/07/21	1.596	08/08/21	1412	02/02/22	07/10/21	1.535	118	0	118
15628-NIPPON GASES PHARMA S.R.L.EX RIVOIRA PHARMA S.R.L.	08418370964	0512602	31/07/21	2.305	08/08/21	166	10/01/22	07/10/21	2.217	95	0	95
15628-NIPPON GASES PHARMA S.R.L.EX RIVOIRA PHARMA S.R.L.	08418370964	0512183	31/07/21	26	07/08/21	14437	04/11/22	06/10/21	2	394	0	394
15628-NIPPON GASES PHARMA S.R.L.EX RIVOIRA PHARMA S.R.L.	08418370964	0512183	31/07/21	26	07/08/21	14437	04/11/22	06/10/21	23	394	0	394
17314-FARMACIA COMUN.MONTESILVANO-TIBERIO	01875600684	101E	08/08/21	240	09/08/21	7224	22/06/22	08/10/21	240	257	0	257
96353-FARMACIA ZENOBII FABRIZIO	01311790685	114/J	08/08/21	350	09/08/21	6181	07/06/22	08/10/21	348	242	0	242
10858-MEDIGAS ITALIA S.R.L.	11861240155	VF21041109	31/07/21	153	09/08/21	384	14/01/22	08/10/21	74	98	0	98
10858-MEDIGAS ITALIA S.R.L.	11861240155	VF21041110	31/07/21	153	09/08/21	384	14/01/22	08/10/21	148	98	0	98
10858-MEDIGAS ITALIA S.R.L.	11861240155	VF21041111	31/07/21	116	09/08/21	384	14/01/22	08/10/21	112	98	0	98
10858-MEDIGAS ITALIA S.R.L.	11861240155	VF21041112	31/07/21	116	09/08/21	384	14/01/22	08/10/21	112	98	0	98
10858-MEDIGAS ITALIA S.R.L.	11861240155	VF21041115	31/07/21	77	09/08/21	384	14/01/22	08/10/21	74	98	0	98
10858-MEDIGAS ITALIA S.R.L.	11861240155	VF21041117	31/07/21	61	09/08/21	384	14/01/22	08/10/21	59	98	0	98
15628-NIPPON GASES PHARMA S.R.L.EX RIVOIRA PHARMA S.R.L.	08418370964	0512181	31/07/21	219	08/08/21	4617	21/04/22	07/10/21	211	196	0	196
15628-NIPPON GASES PHARMA S.R.L.EX RIVOIRA PHARMA S.R.L.	08418370964	0512180	31/07/21	319	08/08/21	4617	21/04/22	07/10/21	307	196	0	196
15628-NIPPON GASES PHARMA S.R.L.EX RIVOIRA PHARMA S.R.L.	08418370964	0512179	31/07/21	115	07/08/21	4617	21/04/22	06/10/21	81	197	0	197
15628-NIPPON GASES PHARMA S.R.L.EX RIVOIRA PHARMA S.R.L.	08418370964	0512179	31/07/21	115	07/08/21	4617	21/04/22	06/10/21	30	197	0	197
15628-NIPPON GASES PHARMA S.R.L.EX RIVOIRA PHARMA S.R.L.	08418370964	0512178	31/07/21	230	07/08/21	4617	21/04/22	06/10/21	15	197	0	197

Ragione Sociale Forn	Partita Iva Forn	Numero Doc	Data Doc	Importo registrazione	Data Prot	Num. mandato	Data trasmis. Mandato	Data Scadenza	Importo scadenza	gg netti	gg blocco	gg totali
15628-NIPPON GASES PHARMA S.R.L.EX RIVOIRA PHARMA S.R.L.	08418370964	0512178	31/07/21	230	07/08/21	4617	21/04/22	06/10/21	206	197	0	197
15628-NIPPON GASES PHARMA S.R.L.EX RIVOIRA PHARMA S.R.L.	08418370964	0512177	31/07/21	224	07/08/21	4617	21/04/22	06/10/21	216	197	0	197
15628-NIPPON GASES PHARMA S.R.L.EX RIVOIRA PHARMA S.R.L.	08418370964	0512176	31/07/21	182	08/08/21	4617	21/04/22	07/10/21	52	196	0	196
15628-NIPPON GASES PHARMA S.R.L.EX RIVOIRA PHARMA S.R.L.	08418370964	0512176	31/07/21	182	08/08/21	4617	21/04/22	07/10/21	123	196	0	196
15628-NIPPON GASES PHARMA S.R.L.EX RIVOIRA PHARMA S.R.L.	08418370964	0512175	31/07/21	348	08/08/21	4617	21/04/22	07/10/21	260	196	0	196
15628-NIPPON GASES PHARMA S.R.L.EX RIVOIRA PHARMA S.R.L.	08418370964	0512175	31/07/21	348	08/08/21	4617	21/04/22	07/10/21	75	196	0	196
15628-NIPPON GASES PHARMA S.R.L.EX RIVOIRA PHARMA S.R.L.	08418370964	0512174	31/07/21	254	07/08/21	4617	21/04/22	06/10/21	195	197	0	197
15628-NIPPON GASES PHARMA S.R.L.EX RIVOIRA PHARMA S.R.L.	08418370964	0512174	31/07/21	254	07/08/21	4617	21/04/22	06/10/21	49	197	0	197
15628-NIPPON GASES PHARMA S.R.L.EX RIVOIRA PHARMA S.R.L.	08418370964	0512173	31/07/21	180	07/08/21	4617	21/04/22	06/10/21	173	197	0	197
15628-NIPPON GASES PHARMA S.R.L.EX RIVOIRA PHARMA S.R.L.	08418370964	0512172	31/07/21	306	08/08/21	4617	21/04/22	07/10/21	272	196	0	196
15628-NIPPON GASES PHARMA S.R.L.EX RIVOIRA PHARMA S.R.L.	08418370964	0512172	31/07/21	306	08/08/21	4617	21/04/22	07/10/21	22	196	0	196
15628-NIPPON GASES PHARMA S.R.L.EX RIVOIRA PHARMA S.R.L.	08418370964	0512171	31/07/21	351	08/08/21	14437	04/11/22	07/10/21	2	393	0	393
15628-NIPPON GASES PHARMA S.R.L.EX RIVOIRA PHARMA S.R.L.	08418370964	0512171	31/07/21	351	08/08/21	14437	04/11/22	07/10/21	331	393	0	393
15628-NIPPON GASES PHARMA S.R.L.EX RIVOIRA PHARMA S.R.L.	08418370964	0512171	31/07/21	351	08/08/21	14437	04/11/22	07/10/21	5	393	0	393
15628-NIPPON GASES PHARMA S.R.L.EX RIVOIRA PHARMA S.R.L.	08418370964	0512170	31/07/21	543	07/08/21	166	10/01/22	06/10/21	523	96	0	96
15628-NIPPON GASES PHARMA S.R.L.EX RIVOIRA PHARMA S.R.L.	08418370964	0512168	31/07/21	54	07/08/21	166	10/01/22	06/10/21	47	96	0	96
15628-NIPPON GASES PHARMA S.R.L.EX RIVOIRA PHARMA S.R.L.	08418370964	0512168	31/07/21	54	07/08/21	166	10/01/22	06/10/21	6	96	0	96
15628-NIPPON GASES PHARMA S.R.L.EX RIVOIRA PHARMA S.R.L.	08418370964	0512167	31/07/21	64	08/08/21	166	10/01/22	07/10/21	61	95	0	95
15628-NIPPON GASES PHARMA S.R.L.EX RIVOIRA PHARMA S.R.L.	08418370964	0512164	31/07/21	538	07/08/21	4617	21/04/22	06/10/21	517	197	0	197
97234-MOLNLYCKE HEALTH CARE S.R.L.	02426070120	93017754	04/08/21	637	08/08/21	13571	06/10/22	07/10/21	500	364	0	364
97234-MOLNLYCKE HEALTH CARE S.R.L.	02426070120	93017754	04/08/21	637	08/08/21	13571	06/10/22	07/10/21	22	364	0	364
15628-NIPPON GASES PHARMA S.R.L.EX RIVOIRA PHARMA S.R.L.	08418370964	0511000	31/07/21	1.739	08/08/21	11415	31/08/22	07/10/21	1.425	328	0	328

Ragione Sociale Forn	Partita Iva Forn	Numero Doc	Data Doc	Importo registrazione	Data Prot	Num. mandato	Data trasmis. Mandato	Data Scadenza	Importo scadenza	gg netti	gg blocco	gg totali
15628-NIPPON GASES PHARMA S.R.L.EX RIVOIRA PHARMA S.R.L.	08418370964	0511001	31/07/21	5.216	08/08/21	11415	31/08/22	07/10/21	4.275	328	0	328
15628-NIPPON GASES PHARMA S.R.L.EX RIVOIRA PHARMA S.R.L.	08418370964	0512165	31/07/21	139	08/08/21	4617	21/04/22	07/10/21	134	196	0	196
15628-NIPPON GASES PHARMA S.R.L.EX RIVOIRA PHARMA S.R.L.	08418370964	0512166	31/07/21	5	08/08/21	4617	21/04/22	07/10/21	5	196	0	196
97279-JANSSEN-CILAG S.P.A.	02707070963	8721162970	04/08/21	644	07/08/21	4497	13/04/22	06/10/21	150	189	0	189
11496-GADA ITALIA SPA	08230471008	11012327	31/07/21	1.380	08/08/21	655	21/01/22	07/10/21	1.314	106	0	106
99798-FRESENIUS KABI ITALIA SRL	03524050238	0740815688	04/08/21	182	06/08/21	1768	08/02/22	05/10/21	165	126	0	126
11496-GADA ITALIA SPA	08230471008	11012471	31/07/21	145	08/08/21	2841	03/03/22	07/10/21	119	147	0	147
56135-FONDAZIONE OLTRE LE PAROLE ONLUS	02305090686	2/65	06/08/21	27.552	08/08/21	13514	05/10/22	07/10/21	5.510	363	0	363
97165-ISTITUTO ZOOPROFILATTICO SPERIMENTALE GCAPORALE	00060330677	033/1676	06/08/21	139	08/08/21	2556	28/02/22	07/10/21	114	144	0	144
97165-ISTITUTO ZOOPROFILATTICO SPERIMENTALE GCAPORALE	00060330677	033/1679	06/08/21	165	07/08/21	2556	28/02/22	06/10/21	135	145	0	145
10837-FARMACIA TEODORI S.A.S. DEL DOTT. MARIOTEODORI E C.	01682400682	28E	09/08/21	72	10/08/21	7218	22/06/22	09/10/21	72	256	0	256
95634-A.S.P. PAOLO RICCI AZ.PUBBLICA DI SERVIZ	00259160430	108/1E	31/07/21	1.184	05/08/21	2877	04/03/22	04/10/21	178	151	0	151
13940-SERENITY HOUSE EAGLES SRLCASA DI RIPOSO-CASA PROTETTA-	01382420410	401/E	31/07/21	3.474	08/08/21	8132	12/07/22	07/10/21	521	278	0	278
17268-SERENI ORIZZONTI 1 SRL	02833470301	5013/9	31/07/21	15.502	10/08/21	8882	21/07/22	09/10/21	2.325	285	0	285
12830-SOGEPI S.R.L.	00351140603	60/S	31/07/21	3.999	04/08/21	8101	12/07/22	03/10/21	600	282	0	282
14955-PICCHIO VERDE S.R.L.	10784350018	65/PA	31/07/21	3.102	06/08/21	8435	15/07/22	05/10/21	465	283	0	283
14081-ITALIAN HOSPITAL GROUP	06703461001	2021/13/L1	31/07/21	3.975	10/08/21	8102	12/07/22	09/10/21	596	276	0	276
95816-KOS CARE S.R.L.(EX IST. RIAB. SANTO STEFANO)	01148190547	1297/1	31/07/21	12.526	07/08/21	4575	20/04/22	06/10/21	1.879	-54	250	196
13099-LA GOCCIA SOC.COOP.SOCIALE	01350810543	1096	31/07/21	5.511	08/08/21	8176	14/07/22	07/10/21	788	280	0	280
14036-ATENA SRL	02232060414	965/E	31/07/21	36.015	08/08/21	8432	15/07/22	07/10/21	5.402	281	0	281
19447-SOCIETA' COOPER.SOCIALE INTERACTIV	07861360019	2245	31/07/21	5.844	10/08/21	8100	12/07/22	09/10/21	835	276	0	276
18402-COOPERATIVA SOC.TRAGITTI SOC.COOP.ONLUS	02128900400	360	04/08/21	4.524	10/08/21	8099	12/07/22	09/10/21	646	276	0	276
95943-VIVISOL SRL	02422300968	5021135451	31/07/21	801	10/08/21	6211	08/06/22	09/10/21	657	242	0	242
13337-LINDE MEDICALE S.R.L.	01550070617	21/327599	31/07/21	177	10/08/21	1006	27/01/22	09/10/21	170	110	0	110
13337-LINDE MEDICALE S.R.L.	01550070617	21/327600	31/07/21	1.802	10/08/21	1006	27/01/22	09/10/21	1.733	110	0	110
10507-IL PORTO - ONLUS ASSOCIAZIONE	07478130011	0000405/PA	31/07/21	6.168	06/08/21	14917	15/11/22	05/10/21	925	406	0	406
10858-MEDIGAS ITALIA S.R.L.	11861240155	5299/PA	31/07/21	1.695	10/08/21	563	20/01/22	09/10/21	1.630	103	0	103
10858-MEDIGAS ITALIA S.R.L.	11861240155	5300/PA	31/07/21	813	10/08/21	563	20/01/22	09/10/21	782	103	0	103
10858-MEDIGAS ITALIA S.R.L.	11861240155	5301/PA	31/07/21	1.534	10/08/21	563	20/01/22	09/10/21	1.475	103	0	103
10858-MEDIGAS ITALIA S.R.L.	11861240155	5302/PA	31/07/21	77	10/08/21	563	20/01/22	09/10/21	74	103	0	103
10858-MEDIGAS ITALIA S.R.L.	11861240155	5303/PA	31/07/21	500	10/08/21	563	20/01/22	09/10/21	481	103	0	103
10858-MEDIGAS ITALIA S.R.L.	11861240155	5304/PA	31/07/21	914	10/08/21	563	20/01/22	09/10/21	879	103	0	103
10858-MEDIGAS ITALIA S.R.L.	11861240155	5306/PA	31/07/21	860	10/08/21	563	20/01/22	09/10/21	827	103	0	103
10858-MEDIGAS ITALIA S.R.L.	11861240155	5307/PA	31/07/21	230	10/08/21	563	20/01/22	09/10/21	221	103	0	103

Ragione Sociale Forn	Partita Iva Forn	Numero Doc	Data Doc	Importo registrazione	Data Prot	Num. mandato	Data trasmis. Mandato	Data Scadenza	Importo scadenza	gg netti	gg blocco	gg totali
10858-MEDIGAS ITALIA S.R.L.	11861240155	5308/PA	31/07/21	77	10/08/21	563	20/01/22	09/10/21	74	103	0	103
56378-AZIENDA USLL N. 7 PEDEMONTANA	00913430245	006/471	02/08/21	121	05/08/21	308	12/01/22	04/10/21	121	100	0	100
19924-ISTITUTO SERAFICO PER SORDOMUTI E CIECHI	00432610541	382/P3	09/08/21	7.347	10/08/21	4576	20/04/22	09/10/21	1.102	-57	250	193
95983-COOP. LUCE SUL MARE SOC. COOP.SOCIALECENTRO DI RIABILITAZIONE PRIVATO	01231970409	2191 001113	09/08/21	5.696	10/08/21	4574	20/04/22	09/10/21	814	-57	250	193
95943-VIVISOL SRL	02422300968	5309/PA	31/07/21	9.334	11/08/21	1013	27/01/22	10/10/21	8.975	109	0	109
95943-VIVISOL SRL	02422300968	5310/PA	31/07/21	70	11/08/21	1013	27/01/22	10/10/21	67	109	0	109
95943-VIVISOL SRL	02422300968	5322/PA	31/07/21	25.652	11/08/21	3470	16/03/22	10/10/21	24.665	157	0	157
95943-VIVISOL SRL	02422300968	5415/PA	31/07/21	309	11/08/21	3470	16/03/22	10/10/21	297	157	0	157
96256-FARMACIA D'ANNIBALE LUCIA	01165600683	63E	07/08/21	354	11/08/21	7193	22/06/22	10/10/21	354	255	0	255
56010-FARMACIA CALDARELLI DI CALDARELLI VINCENZO	02304680685	24 / PA	09/08/21	264	11/08/21	7200	22/06/22	10/10/21	264	255	0	255
13337-LINDE MEDICALE S.R.L.	01550070617	21/327078	30/07/21	635	11/08/21	1006	27/01/22	10/10/21	611	109	0	109
13337-LINDE MEDICALE S.R.L.	01550070617	21/327077	30/07/21	7.626	11/08/21	1006	27/01/22	10/10/21	7.332	109	0	109
15338-MEDICAIR SUD SRL	07249130969	O408206	31/07/21	301	11/08/21	388	14/01/22	10/10/21	244	96	0	96
15338-MEDICAIR SUD SRL	07249130969	O408206	31/07/21	301	11/08/21	388	14/01/22	10/10/21	45	96	0	96
15338-MEDICAIR SUD SRL	07249130969	O408205	31/07/21	174	11/08/21	388	14/01/22	10/10/21	122	96	0	96
15338-MEDICAIR SUD SRL	07249130969	O408205	31/07/21	174	11/08/21	388	14/01/22	10/10/21	45	96	0	96
15338-MEDICAIR SUD SRL	07249130969	O408204	31/07/21	111	11/08/21	388	14/01/22	10/10/21	61	96	0	96
15338-MEDICAIR SUD SRL	07249130969	O408204	31/07/21	111	11/08/21	388	14/01/22	10/10/21	45	96	0	96
11051-FARMACIA GRECO DI GRECO DOTT.SSAERMINIA RITA & C. SNC	01701410688	31E	10/08/21	468	12/08/21	7211	22/06/22	11/10/21	468	254	0	254
95522-FONDAZIONE PAPA PAOLO VI	01127170684	377/33	11/08/21	20.565	12/08/21	13772	18/10/22	11/10/21	3.085	372	0	372
18479-SOGGIORNO MADRE CABRINI S.R.L.	00577510456	290/1	31/07/21	8.992	12/08/21	8434	15/07/22	11/10/21	1.349	277	0	277
18479-SOGGIORNO MADRE CABRINI S.R.L.	00577510456	291/1	31/07/21	3.842	12/08/21	8434	15/07/22	11/10/21	576	277	0	277
15925-DI NIZIO EUGENIO SRL	01527900706	000306	31/07/21	3.667	13/08/21	394	14/01/22	12/10/21	125	94	0	94
15925-DI NIZIO EUGENIO SRL	01527900706	000306	31/07/21	3.667	13/08/21	394	14/01/22	12/10/21	2.881	94	0	94
10835-FARMACIA 44 DOTT.SSA MARTELLA RAFFAELLA	01670810686	55E	12/08/21	360	13/08/21	7196	22/06/22	12/10/21	360	253	0	253
95722-SAPIO LIFE S.R.L.	02006400960	1638318	31/07/21	298	14/08/21	1005	27/01/22	13/10/21	286	106	0	106
95722-SAPIO LIFE S.R.L.	02006400960	1638317	31/07/21	141	14/08/21	1005	27/01/22	13/10/21	135	106	0	106
95722-SAPIO LIFE S.R.L.	02006400960	1638316	31/07/21	448	14/08/21	1005	27/01/22	13/10/21	431	106	0	106
95722-SAPIO LIFE S.R.L.	02006400960	1638315	31/07/21	1.083	14/08/21	1005	27/01/22	13/10/21	1.042	106	0	106
95722-SAPIO LIFE S.R.L.	02006400960	1638314	31/07/21	455	14/08/21	1005	27/01/22	13/10/21	438	106	0	106
95722-SAPIO LIFE S.R.L.	02006400960	1638313	31/07/21	1.126	14/08/21	1005	27/01/22	13/10/21	1.082	106	0	106
95722-SAPIO LIFE S.R.L.	02006400960	1638312	31/07/21	2.236	14/08/21	1005	27/01/22	13/10/21	2.150	106	0	106
13851-FARM. ROTONDO SAS	01918150689	46E	16/08/21	71	16/08/21	7195	22/06/22	15/10/21	71	250	0	250
98181-BECKMAN COULTER SRL	04185110154	2021040689	16/08/21	2.122	17/08/21	13175	27/09/22	16/10/21	454	346	0	346
55407-FIRST AID ONE ITALIA COOP.SOCIALE	06771851216	74 PE	06/08/21	50	18/08/21	8062	12/07/22	17/10/21	50	268	0	268
55407-FIRST AID ONE ITALIA COOP.SOCIALE	06771851216	73 PE	06/08/21	867	18/08/21	8062	12/07/22	17/10/21	867	268	0	268
55407-FIRST AID ONE ITALIA COOP.SOCIALE	06771851216	72 PE	06/08/21	1.671	18/08/21	11993	08/09/22	17/10/21	1.559	326	0	326
95965-MEDTRONIC ITALIA SPA	09238800156	1027245109	18/08/21	2.440	19/08/21	645	21/01/22	18/10/21	2.000	95	0	95

Ragione Sociale Forn	Partita Iva Forn	Numero Doc	Data Doc	Importo registrazione	Data Prot	Num. mandato	Data trasmis. Mandato	Data Scadenza	Importo scadenza	gg netti	gg blocco	gg totali
19588-ANFFAS ONLUS - CENTRO LARIO E VALLIMENAGGIO	02870650138	E/220	31/07/21	4.805	17/08/21	6748	17/06/22	16/10/21	721	244	0	244
19588-ANFFAS ONLUS - CENTRO LARIO E VALLIMENAGGIO	02870650138	E/220	31/07/21	4.805	17/08/21	980	27/01/22	16/10/21	4.084	103	0	103
19588-ANFFAS ONLUS - CENTRO LARIO E VALLIMENAGGIO	02870650138	E/234	31/07/21	4.885	17/08/21	6749	17/06/22	16/10/21	733	244	0	244
19588-ANFFAS ONLUS - CENTRO LARIO E VALLIMENAGGIO	02870650138	E/234	31/07/21	4.885	17/08/21	981	27/01/22	16/10/21	4.152	103	0	103
19588-ANFFAS ONLUS - CENTRO LARIO E VALLIMENAGGIO	02870650138	E/245	31/07/21	4.830	17/08/21	6750	17/06/22	16/10/21	725	244	0	244
19588-ANFFAS ONLUS - CENTRO LARIO E VALLIMENAGGIO	02870650138	E/245	31/07/21	4.830	17/08/21	982	27/01/22	16/10/21	4.106	103	0	103
19588-ANFFAS ONLUS - CENTRO LARIO E VALLIMENAGGIO	02870650138	E/247	31/07/21	6.467	17/08/21	6751	17/06/22	16/10/21	970	244	0	244
18479-SOGGIORNO MADRE CABRINI S.R.L.	00577510456	328/1	06/08/21	6.842	19/08/21	8434	15/07/22	18/10/21	1.026	270	0	270
95742-AZIENDA .U.S.L. TERAMO	00115590671	NPA/2021/47	19/08/21	667	20/08/21	307	12/01/22	19/10/21	667	85	0	85
95742-AZIENDA .U.S.L. TERAMO	00115590671	NPA/2021/51	19/08/21	41	20/08/21	2176	17/02/22	19/10/21	41	121	0	121
12979-FARMACIA DEL CUORE SAS	01844300689	27/2021	08/04/21	1.503	24/08/21	7610	04/07/22	23/10/21	1.232	254	0	254
95609-SYNERGO SRL CASA DI CURA PIERANGELI	00062520689	53/1	14/08/21	2.778.559	15/08/21	13770	18/10/22	14/10/21	9.000	369	0	369
95909-BFF BANK S.P.A.	07960110158	5110000911	20/08/21	145	25/08/21	522	19/01/22	24/10/21	119	87	0	87
95909-BFF BANK S.P.A.	07960110158	5110000929	20/08/21	121	25/08/21	522	19/01/22	24/10/21	99	87	0	87
95909-BFF BANK S.P.A.	07960110158	5110000939	20/08/21	121	25/08/21	522	19/01/22	24/10/21	99	87	0	87
95909-BFF BANK S.P.A.	07960110158	5110000966	20/08/21	121	25/08/21	522	19/01/22	24/10/21	99	87	0	87
95909-BFF BANK S.P.A.	07960110158	5110000980	20/08/21	121	25/08/21	522	19/01/22	24/10/21	99	87	0	87
95909-BFF BANK S.P.A.	07960110158	5110001009	20/08/21	168	25/08/21	522	19/01/22	24/10/21	138	87	0	87
95909-BFF BANK S.P.A.	07960110158	5110001060	20/08/21	121	25/08/21	522	19/01/22	24/10/21	99	87	0	87
95909-BFF BANK S.P.A.	07960110158	5110001099	20/08/21	145	25/08/21	522	19/01/22	24/10/21	119	87	0	87
95909-BFF BANK S.P.A.	07960110158	5110001128	20/08/21	168	25/08/21	522	19/01/22	24/10/21	138	87	0	87
95909-BFF BANK S.P.A.	07960110158	5110001143	20/08/21	121	25/08/21	522	19/01/22	24/10/21	99	87	0	87
95909-BFF BANK S.P.A.	07960110158	5110001146	20/08/21	168	25/08/21	522	19/01/22	24/10/21	138	87	0	87
98267-FARMACIA MARTELLA ROBERTA	01670820685	55E	26/08/21	216	27/08/21	10878	23/08/22	26/10/21	216	301	0	301
55074-GRUPPO IVA IFIS	04570150278	FVM/000000295	26/08/21	2.808	28/08/21	13708	17/10/22	27/10/21	2.808	355	0	355
55074-GRUPPO IVA IFIS	04570150278	FVM/000000296	26/08/21	756	28/08/21	13708	17/10/22	27/10/21	210	355	0	355
95909-BFF BANK S.P.A.	07960110158	92174	27/08/21	-188	30/08/21	1577	04/02/22	29/10/21	-188	98	0	98
95965-MEDTRONIC ITALIA SPA	09238800156	1027247738	23/08/21	12.200	24/08/21	645	21/01/22	23/10/21	6.000	90	0	90
95965-MEDTRONIC ITALIA SPA	09238800156	1027247738	23/08/21	12.200	24/08/21	645	21/01/22	23/10/21	4.000	90	0	90
55947-COLATRIANO GROUP S.R.L.	02130390681	889/I	26/08/21	2.215	28/08/21	33	05/01/22	27/10/21	1.815	70	0	70
95909-BFF BANK S.P.A.	07960110158	6820210820002666	27/08/21	81.038	28/08/21	2752	02/03/22	27/10/21	66.424	126	0	126
96094-DRAEGER ITALIA S.P.A.	09058160152	0000114608	27/08/21	209	28/08/21	1925	10/02/22	27/10/21	171	106	0	106
14732-ATTILIO ZUCCARINI DISINFESTAZIONI	01721140679	484	30/08/21	5.463	31/08/21	2791	02/03/22	30/10/21	4.478	123	0	123
96449-FARMACIA CIPOLLONE DR. D'AMARIO CONCETTA	01489970689	47E	30/08/21	97	31/08/21	1096	31/01/22	30/10/21	91	93	0	93

Ragione Sociale Forn	Partita Iva Forn	Numero Doc	Data Doc	Importo registrazione	Data Prot	Num. mandato	Data trasmis. Mandato	Data Scadenza	Importo scadenza	gg netti	gg blocco	gg totali
15258-SICOR S.P.A.	10258760155	45/PA	30/08/21	625	31/08/21	2736	02/03/22	30/10/21	512	123	0	123
95909-BFF BANK S.P.A.	07960110158	92101582	27/08/21	1.887	31/08/21	13453	04/10/22	30/10/21	8	339	0	339
95909-BFF BANK S.P.A.	07960110158	92101582	27/08/21	1.887	31/08/21	3550	17/03/22	30/10/21	1.539	138	0	138
95909-BFF BANK S.P.A.	07960110158	92101581	27/08/21	2.795	31/08/21	13453	04/10/22	30/10/21	11	339	0	339
95909-BFF BANK S.P.A.	07960110158	92101581	27/08/21	2.795	31/08/21	3550	17/03/22	30/10/21	2.280	138	0	138
96459-ARJO ITALIA S.P.A.GIÀ ARJOHUNTLEIGH S.P.A.	04749361004	92101579	27/08/21	28.186	31/08/21	12642	19/09/22	30/10/21	23.103	324	0	324
19131-FARMACIA MASSARI SRL	02242890685	47E	31/08/21	228	01/09/21	7212	22/06/22	31/10/21	228	234	0	234
11494-QIAGEN S.P.A.	13110270157	0980263588	31/08/21	610	01/09/21	389	14/01/22	31/10/21	599	75	0	75
11494-QIAGEN S.P.A.	13110270157	0980263587	31/08/21	2.083	01/09/21	389	14/01/22	31/10/21	2.083	75	0	75
96094-DRAEGER ITALIA S.P.A.	09058160152	0000114842	31/08/21	3.655	01/09/21	5164	10/05/22	31/10/21	2.996	191	0	191
96094-DRAEGER ITALIA S.P.A.	09058160152	0000114844	31/08/21	72.960	01/09/21	5164	10/05/22	31/10/21	31.634	191	0	191
96094-DRAEGER ITALIA S.P.A.	09058160152	0000114844	31/08/21	72.960	01/09/21	5164	10/05/22	31/10/21	28.169	191	0	191
18323-FARMACIA PERBELLINI DI MARCO ROSSOPERBELLINI E C. SAS	02215770682	137E	31/08/21	432	01/09/21	7214	22/06/22	31/10/21	432	234	0	234
13812-KLIFER SRL	01716490683	126	31/08/21	2.928	01/09/21	781	25/01/22	31/10/21	2.400	86	0	86
19130-FARMACIA DEL COLLE SRL	02239530682	18/J	01/09/21	252	02/09/21	7206	22/06/22	01/11/21	252	233	0	233
97000-TELEFLEX MEDICAL SRL (EX RUSCH)	02804530968	2213072811	26/08/21	2.440	27/08/21	11629	05/09/22	26/10/21	1.000	314	0	314
97000-TELEFLEX MEDICAL SRL (EX RUSCH)	02804530968	2213072811	26/08/21	2.440	27/08/21	5691	23/05/22	26/10/21	1.000	209	0	209
16097-TERUMO ITALIA SRL UNIPERSONALE	07279701002	3821011563	26/08/21	6.222	26/08/21	1735	08/02/22	25/10/21	3.600	106	0	106
16097-TERUMO ITALIA SRL UNIPERSONALE	07279701002	3821011563	26/08/21	6.222	26/08/21	1735	08/02/22	25/10/21	1.500	106	0	106
11110-LUNDBECK ITALIA S.P.A.	11008200153	2111138593	26/08/21	130	27/08/21	404	14/01/22	26/10/21	118	80	0	80
55809-FARMACIA RUSSO DOTT. DOMENICO S.N.C.	02300330681	141E	01/09/21	1.932	02/09/21	7215	22/06/22	01/11/21	1.932	233	0	233
12509-GESTI-VAR SRL	02009600590	105	31/08/21	4.001	02/09/21	8431	15/07/22	01/11/21	600	256	0	256
12509-GESTI-VAR SRL	02009600590	107	31/08/21	4.001	02/09/21	8431	15/07/22	01/11/21	600	256	0	256
12509-GESTI-VAR SRL	02009600590	109	31/08/21	4.001	02/09/21	8431	15/07/22	01/11/21	600	256	0	256
12509-GESTI-VAR SRL	02009600590	110	31/08/21	4.001	02/09/21	8431	15/07/22	01/11/21	600	256	0	256
19201-FARMACIA DI LISIO SAS DI SABRINA DI LISIEX EREDI DI DI LISIO DR MARCELLO	02255610681	29E	01/09/21	504	02/09/21	7209	22/06/22	01/11/21	504	233	0	233
11081-FARMACIA CESARIS D.SSA M.TERESA CESARIS	01705710687	48E	01/09/21	1.532	02/09/21	347	14/01/22	01/11/21	1.256	74	0	74
96383-FARMACIA STOPPATO DR. STEFANO	01426370688	95E	01/09/21	1.440	02/09/21	7217	22/06/22	01/11/21	1.440	233	0	233
11494-QIAGEN S.P.A.	13110270157	0980263743	31/08/21	4.762	01/09/21	13411	03/10/22	31/10/21	3.970	337	0	337
15891-INDIVIOR ITALIA S.R.L. EX RB PHARMACEUTI	08457170960	21501429	01/09/21	997	02/09/21	6494	14/06/22	01/11/21	256	225	0	225
18947-FARMACIA SEBASTIANI SRL	02224730685	111E	01/09/21	588	03/09/21	7216	22/06/22	02/11/21	588	232	0	232
96414-FARMACIA DI DOMIZIO DI DI DOMIZIO ANTONELLA E FRANCESCA	00438960684	45 / PA	31/08/21	214	03/09/21	7207	22/06/22	02/11/21	204	232	0	232
96414-FARMACIA DI DOMIZIO DI DI DOMIZIO ANTONELLA E FRANCESCA	00438960684	45 / PA	31/08/21	214	03/09/21	13967	24/10/22	02/11/21	2	352	4	356
96606-FARMACIA DELLO STADIO DE BENEDICTIS LUIS	01207920685	302 / PA	31/08/21	425	03/09/21	8893	21/07/22	02/11/21	425	261	0	261
55843-A2MRETAILABRUZZO SRL	02284250681	20/P1	31/08/21	1.294	03/09/21	1639	07/02/22	02/11/21	106	97	0	97
19406-SPECTRANETICS INTERNATIONAL BV		38210385	12/08/21	4.148	01/09/21	3992	05/04/22	31/10/21	3.400	156	0	156
13851-FARM. ROTONDO SAS	01918150689	51E	03/09/21	354	04/09/21	7195	22/06/22	03/11/21	350	231	0	231

Ragione Sociale Forn	Partita Iva Forn	Numero Doc	Data Doc	Importo registrazione	Data Prot	Num. mandato	Data trasmis. Mandato	Data Scadenza	Importo scadenza	gg netti	gg blocco	gg totali
56010-FARMACIA CALDARELLI DI CALDARELLI VINCENZO	02304680685	29 / PA	04/09/21	914	05/09/21	7200	22/06/22	04/11/21	912	230	0	230
96507-FARMACIA PENNESE DR.PASQUALE	01134500683	60E	04/09/21	288	04/09/21	7213	22/06/22	03/11/21	288	231	0	231
96353-FARMACIA ZENOBII FABRIZIO	01311790685	120/J	03/09/21	782	04/09/21	6181	07/06/22	03/11/21	780	216	0	216
10747-A.R.P. SERVICE SNC	01251300685	FATTPA 18_21	05/09/21	5.704	05/09/21	572	20/01/22	04/11/21	4.675	77	0	77
10966-AIR LIQUIDE SANITA' SERVICE S.P.A.	12906300152	1920017520	31/08/21	78	04/09/21	1991	14/02/22	03/11/21	75	103	0	103
18012-CELLINI GRAZIANO SAS	02452460690	19/PA.B.2021	31/08/21	21	03/09/21	1994	14/02/22	02/11/21	17	104	0	104
55547-DI GIAMPAOLO S.R.L.	02094150683	1/85	02/09/21	14.470	03/09/21	3305	11/03/22	02/11/21	13.154	129	0	129
96507-FARMACIA PENNESE DR.PASQUALE	01134500683	59E	31/08/21	28	03/09/21	777	25/01/22	02/11/21	25	84	0	84
56032-SIMCOR COSTRUZIONI GENERALI S.R.L.	13602221007	0032	03/09/21	1.017	04/09/21	2737	02/03/22	03/11/21	925	119	0	119
95909-BFF BANK S.P.A.	07960110158	2221107286	31/08/21	-57	03/09/21	1587	04/02/22	02/11/21	-54	94	0	94
95909-BFF BANK S.P.A.	07960110158	2221107291	31/08/21	-52	03/09/21	1587	04/02/22	02/11/21	-50	94	0	94
95909-BFF BANK S.P.A.	07960110158	2221107292	31/08/21	-95	03/09/21	1587	04/02/22	02/11/21	-91	94	0	94
95909-BFF BANK S.P.A.	07960110158	2221920737	31/08/21	162	03/09/21	1587	04/02/22	02/11/21	156	94	0	94
95909-BFF BANK S.P.A.	07960110158	2221920738	31/08/21	50.395	03/09/21	1587	04/02/22	02/11/21	48.457	94	0	94
95909-BFF BANK S.P.A.	07960110158	2221920739	31/08/21	1.178	03/09/21	1587	04/02/22	02/11/21	1.133	94	0	94
95909-BFF BANK S.P.A.	07960110158	2221920742	31/08/21	9.077	03/09/21	1587	04/02/22	02/11/21	8.727	94	0	94
95909-BFF BANK S.P.A.	07960110158	2221920743	31/08/21	174	03/09/21	1587	04/02/22	02/11/21	168	94	0	94
95909-BFF BANK S.P.A.	07960110158	2221920744	31/08/21	165	03/09/21	1587	04/02/22	02/11/21	158	94	0	94
95909-BFF BANK S.P.A.	07960110158	2221920745	31/08/21	18.213	03/09/21	1587	04/02/22	02/11/21	17.512	94	0	94
95909-BFF BANK S.P.A.	07960110158	2221920746	31/08/21	383	03/09/21	1587	04/02/22	02/11/21	368	94	0	94
16565-IMMOBILIARE 48 SRL UNIPERSONALE	02115350684	000005	03/09/21	12.081	04/09/21	12669	20/09/22	03/11/21	9.903	321	0	321
96372-FRESENIUS MEDICAL CARE ITALIA S.P.A.	00931170195	2110537657	26/08/21	684	27/08/21	648	21/01/22	26/10/21	240	87	0	87
96372-FRESENIUS MEDICAL CARE ITALIA S.P.A.	00931170195	2110537657	26/08/21	684	27/08/21	648	21/01/22	26/10/21	418	87	0	87
18195-GERHO' SPA	02668590215	FIPADB-2021-756747	27/08/21	98	30/08/21	3831	29/03/22	29/10/21	80	151	0	151
12509-GESTI-VAR SRL	02009600590	108	31/08/21	4.001	03/09/21	8431	15/07/22	02/11/21	600	255	0	255
11081-FARMACIA CESARIS D.SSA M.TERESA CESARIS	01705710687	50E	06/09/21	89	06/09/21	349	14/01/22	05/11/21	82	70	0	70
96259-FARMACIA MARZANO LIDIA	00454320680	13	06/09/21	924	06/09/21	7221	22/06/22	05/11/21	924	229	0	229
10009-FARMACIA FERRONI DR. CLAUDIO	01322950690	20E	30/01/21	53	31/01/21	778	25/01/22	01/04/21	48	299	0	299
96684-GNOSIS S.C.R.L.	03919071005	21/2	02/09/21	4.727	03/09/21	15158	21/11/22	02/11/21	675	384	0	384
97234-MOLNLYCKE HEALTH CARE S.R.L.	02426070120	93019112	01/09/21	393	03/09/21	13571	06/10/22	02/11/21	59	338	0	338
56010-FARMACIA CALDARELLI DI CALDARELLI VINCENZO	02304680685	19 / PA	08/07/21	1.427	07/09/21	1297	01/02/22	06/11/21	1.168	87	0	87
18402-COOPERATIVA SOC.TRAGITTI SOC.COOP.ONLUS	02128900400	415	06/09/21	4.524	07/09/21	8099	12/07/22	06/11/21	646	248	0	248
95909-BFF BANK S.P.A.	07960110158	92101583	27/08/21	4.202	07/09/21	13453	04/10/22	06/11/21	17	332	0	332
95909-BFF BANK S.P.A.	07960110158	92101583	27/08/21	4.202	07/09/21	3550	17/03/22	06/11/21	3.427	131	0	131
95909-BFF BANK S.P.A.	07960110158	92101580	27/08/21	1.261	07/09/21	13453	04/10/22	06/11/21	5	332	0	332
95909-BFF BANK S.P.A.	07960110158	92101580	27/08/21	1.261	07/09/21	3550	17/03/22	06/11/21	1.029	131	0	131
96989-STRYKER ITALIA S.R.L.	06032681006	25755438	30/07/21	3.101	31/08/21	10367	09/08/22	30/10/21	2.982	283	0	283
14743-B.S.N. BIOLOGICALS SALES NETWORK S.R.L.	11317290150	PA/1158/2021	31/08/21	7.213	01/09/21	2863	03/03/22	31/10/21	5.472	123	0	123

Ragione Sociale Forn	Partita Iva Forn	Numero Doc	Data Doc	Importo registrazione	Data Prot	Num. mandato	Data trasmis. Mandato	Data Scadenza	Importo scadenza	gg netti	gg blocco	gg totali
14743-B.S.N. BIOLOGICALS SALES NETWORK S.R.L.	11317290150	PA/1158/2021	31/08/21	7.213	01/09/21	2863	03/03/22	31/10/21	440	123	0	123
10835-FARMACIA 44 DOTT.SSA MARTELLA RAFFAELLA	01670810686	61E	07/09/21	408	08/09/21	7196	22/06/22	07/11/21	408	227	0	227
19447-SOCIETA' COOPER.SOCIALE INTERACTIV	07861360019	2574	31/08/21	5.844	08/09/21	8100	12/07/22	07/11/21	835	247	0	247
15628-NIPPON GASES PHARMA S.R.L.EX RIVOIRA PHARMA S.R.L.	08418370964	0513746	31/08/21	15	08/09/21	4617	21/04/22	07/11/21	15	165	0	165
10780-FARMACIA ATERNO MICHELA MARTELLA E C.S.A.S.	01678780683	44E	07/09/21	708	08/09/21	7197	22/06/22	07/11/21	708	227	0	227
15628-NIPPON GASES PHARMA S.R.L.EX RIVOIRA PHARMA S.R.L.	08418370964	0512700	31/08/21	1.739	08/09/21	11415	31/08/22	07/11/21	1.425	297	0	297
15628-NIPPON GASES PHARMA S.R.L.EX RIVOIRA PHARMA S.R.L.	08418370964	0513745	31/08/21	498	08/09/21	4617	21/04/22	07/11/21	479	165	0	165
15628-NIPPON GASES PHARMA S.R.L.EX RIVOIRA PHARMA S.R.L.	08418370964	0513748	31/08/21	508	08/09/21	12725	21/09/22	07/11/21	10	318	0	318
15628-NIPPON GASES PHARMA S.R.L.EX RIVOIRA PHARMA S.R.L.	08418370964	0513748	31/08/21	508	08/09/21	12725	21/09/22	07/11/21	479	318	0	318
15628-NIPPON GASES PHARMA S.R.L.EX RIVOIRA PHARMA S.R.L.	08418370964	0513749	31/08/21	93	08/09/21	4617	21/04/22	07/11/21	89	165	0	165
95997-COLOPLAST S.P.A.	00691781207	21054832 Q1	31/08/21	329	03/09/21	3387	14/03/22	02/11/21	90	132	0	132
95825-DIAGNOSTIC INTERNATIONAL DISTRIBUTION S.SPA	00941660151	E03787	31/08/21	6.588	04/09/21	66	07/01/22	03/11/21	5.400	65	0	65
10858-MEDIGAS ITALIA S.R.L.	11861240155	VF21047575	31/08/21	61	08/09/21	384	14/01/22	07/11/21	59	68	0	68
10858-MEDIGAS ITALIA S.R.L.	11861240155	VF21047573	31/08/21	77	08/09/21	384	14/01/22	07/11/21	74	68	0	68
10858-MEDIGAS ITALIA S.R.L.	11861240155	VF21047569	31/08/21	116	08/09/21	384	14/01/22	07/11/21	112	68	0	68
10858-MEDIGAS ITALIA S.R.L.	11861240155	VF21047568	31/08/21	153	08/09/21	384	14/01/22	07/11/21	148	68	0	68
15628-NIPPON GASES PHARMA S.R.L.EX RIVOIRA PHARMA S.R.L.	08418370964	0513753	31/08/21	20.740	08/09/21	8817	20/07/22	07/11/21	17.000	255	0	255
15628-NIPPON GASES PHARMA S.R.L.EX RIVOIRA PHARMA S.R.L.	08418370964	0513762	31/08/21	440	08/09/21	4617	21/04/22	07/11/21	30	165	0	165
15628-NIPPON GASES PHARMA S.R.L.EX RIVOIRA PHARMA S.R.L.	08418370964	0513762	31/08/21	440	08/09/21	4617	21/04/22	07/11/21	393	165	0	165
15628-NIPPON GASES PHARMA S.R.L.EX RIVOIRA PHARMA S.R.L.	08418370964	0513764	31/08/21	274	08/09/21	4617	21/04/22	07/11/21	263	165	0	165
15628-NIPPON GASES PHARMA S.R.L.EX RIVOIRA PHARMA S.R.L.	08418370964	0513765	31/08/21	242	08/09/21	4617	21/04/22	07/11/21	233	165	0	165
15628-NIPPON GASES PHARMA S.R.L.EX RIVOIRA PHARMA S.R.L.	08418370964	0513766	31/08/21	232	08/09/21	4617	21/04/22	07/11/21	3	165	0	165
15628-NIPPON GASES PHARMA S.R.L.EX RIVOIRA PHARMA S.R.L.	08418370964	0513766	31/08/21	232	08/09/21	4617	21/04/22	07/11/21	220	165	0	165
15628-NIPPON GASES PHARMA S.R.L.EX RIVOIRA PHARMA S.R.L.	08418370964	0513767	31/08/21	178	08/09/21	4617	21/04/22	07/11/21	171	165	0	165
15628-NIPPON GASES PHARMA S.R.L.EX RIVOIRA PHARMA S.R.L.	08418370964	0513768	31/08/21	182	08/09/21	4617	21/04/22	07/11/21	163	165	0	165

Ragione Sociale Forn	Partita Iva Forn	Numero Doc	Data Doc	Importo registrazione	Data Prot	Num. mandato	Data trasmis. Mandato	Data Scadenza	Importo scadenza	gg netti	gg blocco	gg totali
15628-NIPPON GASES PHARMA S.R.L.EX RIVOIRA PHARMA S.R.L.	08418370964	0513768	31/08/21	182	08/09/21	4617	21/04/22	07/11/21	11	165	0	165
15628-NIPPON GASES PHARMA S.R.L.EX RIVOIRA PHARMA S.R.L.	08418370964	0513769	31/08/21	246	08/09/21	4617	21/04/22	07/11/21	237	165	0	165
15628-NIPPON GASES PHARMA S.R.L.EX RIVOIRA PHARMA S.R.L.	08418370964	0513770	31/08/21	71	08/09/21	4617	21/04/22	07/11/21	68	165	0	165
15628-NIPPON GASES PHARMA S.R.L.EX RIVOIRA PHARMA S.R.L.	08418370964	0513771	31/08/21	371	08/09/21	4617	21/04/22	07/11/21	356	165	0	165
15628-NIPPON GASES PHARMA S.R.L.EX RIVOIRA PHARMA S.R.L.	08418370964	0513775	31/08/21	21	08/09/21	4617	21/04/22	07/11/21	18	165	0	165
15628-NIPPON GASES PHARMA S.R.L.EX RIVOIRA PHARMA S.R.L.	08418370964	0513776	31/08/21	21	08/09/21	4617	21/04/22	07/11/21	20	165	0	165
15628-NIPPON GASES PHARMA S.R.L.EX RIVOIRA PHARMA S.R.L.	08418370964	0514180	31/08/21	1.360	08/09/21	1968	11/02/22	07/11/21	1.308	96	0	96
15628-NIPPON GASES PHARMA S.R.L.EX RIVOIRA PHARMA S.R.L.	08418370964	0514194	31/08/21	9.879	08/09/21	1968	11/02/22	07/11/21	9.499	96	0	96
15628-NIPPON GASES PHARMA S.R.L.EX RIVOIRA PHARMA S.R.L.	08418370964	0514195	31/08/21	2.305	08/09/21	1968	11/02/22	07/11/21	2.217	96	0	96
15628-NIPPON GASES PHARMA S.R.L.EX RIVOIRA PHARMA S.R.L.	08418370964	0514213	31/08/21	5.598	08/09/21	1968	11/02/22	07/11/21	5.383	96	0	96
15628-NIPPON GASES PHARMA S.R.L.EX RIVOIRA PHARMA S.R.L.	08418370964	0514214	31/08/21	1.976	08/09/21	1968	11/02/22	07/11/21	1.900	96	0	96
15628-NIPPON GASES PHARMA S.R.L.EX RIVOIRA PHARMA S.R.L.	08418370964	0514216	31/08/21	6.257	08/09/21	1968	11/02/22	07/11/21	6.016	96	0	96
15628-NIPPON GASES PHARMA S.R.L.EX RIVOIRA PHARMA S.R.L.	08418370964	0514217	31/08/21	2.437	08/09/21	166	10/01/22	07/11/21	2.343	64	0	64
15628-NIPPON GASES PHARMA S.R.L.EX RIVOIRA PHARMA S.R.L.	08418370964	0514270	31/08/21	3.401	08/09/21	1968	11/02/22	07/11/21	3.270	96	0	96
15628-NIPPON GASES PHARMA S.R.L.EX RIVOIRA PHARMA S.R.L.	08418370964	0514271	31/08/21	1.814	08/09/21	1968	11/02/22	07/11/21	1.744	96	0	96
15628-NIPPON GASES PHARMA S.R.L.EX RIVOIRA PHARMA S.R.L.	08418370964	0514281	31/08/21	8.760	08/09/21	1968	11/02/22	07/11/21	8.423	96	0	96
15628-NIPPON GASES PHARMA S.R.L.EX RIVOIRA PHARMA S.R.L.	08418370964	0514284	31/08/21	2.766	08/09/21	1968	11/02/22	07/11/21	2.660	96	0	96
96606-FARMACIA DELLO STADIO DE BENEDICTIS LUIS	01207920685	307 / PA	08/09/21	23	09/09/21	1622	07/02/22	08/11/21	21	91	0	91
18479-SOGGIORNO MADRE CABRINI S.R.L.	00577510456	338/1	31/08/21	7.252	07/09/21	8434	15/07/22	06/11/21	1.088	251	0	251
18479-SOGGIORNO MADRE CABRINI S.R.L.	00577510456	365/1	31/08/21	5.762	07/09/21	8434	15/07/22	06/11/21	864	251	0	251
12830-SOGEPI S.R.L.	00351140603	72/S	31/08/21	3.999	09/09/21	8101	12/07/22	08/11/21	600	246	0	246
14955-PICCHIO VERDE S.R.L.	10784350018	74/PA	31/08/21	3.102	07/09/21	8435	15/07/22	06/11/21	465	251	0	251
19036-ASPERA 2018 S.R.L.	02230570687	88/2021	31/08/21	1.639	09/09/21	1618	07/02/22	08/11/21	1.342	91	0	91
96606-FARMACIA DELLO STADIO DE BENEDICTIS LUIS	01207920685	306 / PA	08/09/21	26	09/09/21	1622	07/02/22	08/11/21	23	91	0	91
96606-FARMACIA DELLO STADIO DE BENEDICTIS LUIS	01207920685	308 / PA	08/09/21	31	09/09/21	1622	07/02/22	08/11/21	28	91	0	91

Ragione Sociale Forn	Partita Iva Forn	Numero Doc	Data Doc	Importo registrazione	Data Prot	Num. mandato	Data trasmis. Mandato	Data Scadenza	Importo scadenza	gg netti	gg blocco	gg totali
96606-FARMACIA DELLO STADIO DE BENEDICTIS LUIS	01207920685	309 / PA	08/09/21	34	09/09/21	1622	07/02/22	08/11/21	31	91	0	91
15925-DI NIZIO EUGENIO SRL	01527900706	000351	31/08/21	57.020	09/09/21	394	14/01/22	08/11/21	46.738	67	0	67
97165-ISTITUTO ZOOPROFILATTICO SPERIMENTALE GCAPORALE	00060330677	033/1887	07/09/21	30	09/09/21	2556	28/02/22	08/11/21	25	112	0	112
10858-MEDIGAS ITALIA S.R.L.	11861240155	VF21047570	31/08/21	116	09/09/21	384	14/01/22	08/11/21	112	67	0	67
10858-MEDIGAS ITALIA S.R.L.	11861240155	VF21047567	31/08/21	153	09/09/21	384	14/01/22	08/11/21	74	67	0	67
10858-MEDIGAS ITALIA S.R.L.	11861240155	6076/PA	31/08/21	423	09/09/21	563	20/01/22	08/11/21	407	73	0	73
5007091-ALMACIS S.R.L.	01181370683	2021-F0-0001333	31/08/21	13.251	09/09/21	4911	27/04/22	08/11/21	12.047	170	0	170
19924-ISTITUTO SERAFICO PER SORDOMUTI E CIECHI	00432610541	436/P3	08/09/21	3.081	09/09/21	4576	20/04/22	08/11/21	462	-34	197	163
13304-NIPRO EUROPE NV	12575740159	9032103013	24/08/21	779	08/09/21	15294	23/11/22	07/11/21	749	381	0	381
17285-ROCHE DIABETES CARE ITALY S.P.A.	09050810960	7351213061	06/09/21	1.498	08/09/21	2162	16/02/22	07/11/21	960	101	0	101
17285-ROCHE DIABETES CARE ITALY S.P.A.	09050810960	7351213061	06/09/21	1.498	08/09/21	2162	16/02/22	07/11/21	480	101	0	101
95943-VIVISOL SRL	02422300968	5021140348	31/08/21	801	10/09/21	6211	08/06/22	09/11/21	657	211	0	211
98538-P.A.C.O. SRL	00282950682	2618	31/08/21	122	08/09/21	1438	02/02/22	07/11/21	118	87	0	87
96372-FRESENIUS MEDICAL CARE ITALIA S.P.A.	00931170195	2110539100	09/09/21	867	10/09/21	9181	27/07/22	09/11/21	20	260	0	260
96372-FRESENIUS MEDICAL CARE ITALIA S.P.A.	00931170195	2110539100	09/09/21	867	10/09/21	9181	27/07/22	09/11/21	358	260	0	260
96372-FRESENIUS MEDICAL CARE ITALIA S.P.A.	00931170195	2110539100	09/09/21	867	10/09/21	9181	27/07/22	09/11/21	455	260	0	260
96174-FARMACIA MODUGNO STEFANO	01617600687	27E	09/09/21	507	10/09/21	7222	22/06/22	09/11/21	507	225	0	225
12979-FARMACIA DEL CUORE SAS	01844300689	76	09/09/21	189	10/09/21	7610	04/07/22	09/11/21	173	237	0	237
95943-VIVISOL SRL	02422300968	6143/PA	31/08/21	265	10/09/21	3470	16/03/22	09/11/21	255	127	0	127
95943-VIVISOL SRL	02422300968	6097/PA	31/08/21	24.761	10/09/21	3470	16/03/22	09/11/21	23.809	127	0	127
15925-DI NIZIO EUGENIO SRL	01527900706	000353	31/08/21	6.646	10/09/21	394	14/01/22	09/11/21	5.448	66	0	66
15925-DI NIZIO EUGENIO SRL	01527900706	000352	31/08/21	5.881	10/09/21	394	14/01/22	09/11/21	4.820	66	0	66
15338-MEDICAIR SUD SRL	07249130969	0409403	31/08/21	111	10/09/21	388	14/01/22	09/11/21	61	66	0	66
15338-MEDICAIR SUD SRL	07249130969	0409403	31/08/21	111	10/09/21	388	14/01/22	09/11/21	45	66	0	66
15338-MEDICAIR SUD SRL	07249130969	0409404	31/08/21	111	10/09/21	388	14/01/22	09/11/21	61	66	0	66
15338-MEDICAIR SUD SRL	07249130969	0409404	31/08/21	111	10/09/21	388	14/01/22	09/11/21	45	66	0	66
15338-MEDICAIR SUD SRL	07249130969	0409405	31/08/21	365	10/09/21	388	14/01/22	09/11/21	305	66	0	66
15338-MEDICAIR SUD SRL	07249130969	0409405	31/08/21	365	10/09/21	388	14/01/22	09/11/21	45	66	0	66
10858-MEDIGAS ITALIA S.R.L.	11861240155	6072/PA	31/08/21	1.695	10/09/21	563	20/01/22	09/11/21	1.630	72	0	72
10858-MEDIGAS ITALIA S.R.L.	11861240155	6073/PA	31/08/21	813	10/09/21	563	20/01/22	09/11/21	782	72	0	72
10858-MEDIGAS ITALIA S.R.L.	11861240155	6074/PA	31/08/21	1.534	10/09/21	563	20/01/22	09/11/21	1.475	72	0	72
10858-MEDIGAS ITALIA S.R.L.	11861240155	6075/PA	31/08/21	77	10/09/21	563	20/01/22	09/11/21	74	72	0	72
10858-MEDIGAS ITALIA S.R.L.	11861240155	6077/PA	31/08/21	914	10/09/21	563	20/01/22	09/11/21	879	72	0	72
95943-VIVISOL SRL	02422300968	6085/PA	31/08/21	70	10/09/21	1013	27/01/22	09/11/21	67	79	0	79
10858-MEDIGAS ITALIA S.R.L.	11861240155	6081/PA	31/08/21	77	10/09/21	563	20/01/22	09/11/21	74	72	0	72
10858-MEDIGAS ITALIA S.R.L.	11861240155	6080/PA	31/08/21	230	10/09/21	563	20/01/22	09/11/21	221	72	0	72
10858-MEDIGAS ITALIA S.R.L.	11861240155	6079/PA	31/08/21	828	10/09/21	563	20/01/22	09/11/21	796	72	0	72
13337-LINDE MEDICALE S.R.L.	01550070617	21/332638	31/08/21	137	11/09/21	1006	27/01/22	10/11/21	132	78	0	78
13337-LINDE MEDICALE S.R.L.	01550070617	21/332637	31/08/21	1.955	11/09/21	1006	27/01/22	10/11/21	1.880	78	0	78
13337-LINDE MEDICALE S.R.L.	01550070617	21/330234	27/08/21	424	11/09/21	1006	27/01/22	10/11/21	407	78	0	78

Ragione Sociale Forn	Partita Iva Forn	Numero Doc	Data Doc	Importo registrazione	Data Prot	Num. mandato	Data trasmis. Mandato	Data Scadenza	Importo scadenza	gg netti	gg blocco	gg totali
11051-FARMACIA GRECO DI GRECO DOTT.SSAERMINIA RITA & C. SNC	01701410688	36E	10/09/21	624	11/09/21	7211	22/06/22	10/11/21	504	224	0	224
14036-ATENA SRL	02232060414	1104/E	31/08/21	37.194	11/09/21	8432	15/07/22	10/11/21	5.579	247	0	247
95634-A.S.P. PAOLO RICCI AZ.PUBBLICA DI SERVIZ	00259160430	126/1E	31/08/21	2.618	10/09/21	2877	04/03/22	09/11/21	393	115	0	115
14081-ITALIAN HOSPITAL GROUP	06703461001	2021/15/L1	31/08/21	3.537	10/09/21	8102	12/07/22	09/11/21	530	245	0	245
13940-SERENITY HOUSE EAGLES SRLCASA DI RIPOSO-CASA PROTETTA-	01382420410	454/E	31/08/21	3.474	11/09/21	8132	12/07/22	10/11/21	521	244	0	244
10507-IL PORTO - ONLUS ASSOCIAZIONE	07478130011	0000472/PA	31/08/21	6.168	10/09/21	14917	15/11/22	09/11/21	925	371	0	371
95816-KOS CARE S.R.L.(EX IST. RIAB. SANTO STEFANO)	01148190547	1412/1	31/08/21	17.980	11/09/21	4575	20/04/22	10/11/21	2.697	-36	197	161
95943-VIVISOL SRL	02422300968	6084/PA	31/08/21	9.077	10/09/21	1013	27/01/22	09/11/21	8.728	79	0	79
19588-ANFFAS ONLUS - CENTRO LARIO E VALLIMENAGGIO	02870650138	E/269	31/08/21	4.805	10/09/21	6748	17/06/22	09/11/21	721	220	0	220
19588-ANFFAS ONLUS - CENTRO LARIO E VALLIMENAGGIO	02870650138	E/269	31/08/21	4.805	10/09/21	980	27/01/22	09/11/21	4.084	79	0	79
19588-ANFFAS ONLUS - CENTRO LARIO E VALLIMENAGGIO	02870650138	E/283	31/08/21	4.805	10/09/21	6749	17/06/22	09/11/21	721	220	0	220
19588-ANFFAS ONLUS - CENTRO LARIO E VALLIMENAGGIO	02870650138	E/283	31/08/21	4.805	10/09/21	981	27/01/22	09/11/21	4.084	79	0	79
19588-ANFFAS ONLUS - CENTRO LARIO E VALLIMENAGGIO	02870650138	E/294	31/08/21	4.905	10/09/21	6750	17/06/22	09/11/21	736	220	0	220
19588-ANFFAS ONLUS - CENTRO LARIO E VALLIMENAGGIO	02870650138	E/294	31/08/21	4.905	10/09/21	982	27/01/22	09/11/21	4.169	79	0	79
19588-ANFFAS ONLUS - CENTRO LARIO E VALLIMENAGGIO	02870650138	E/296	31/08/21	6.467	10/09/21	6751	17/06/22	09/11/21	970	220	0	220
11494-QIAGEN S.P.A.	13110270157	0980257307	30/04/21	11.610	11/09/21	389	14/01/22	10/11/21	10.730	65	0	65
11494-QIAGEN S.P.A.	13110270157	0980259077	31/05/21	2.779	11/09/21	389	14/01/22	10/11/21	2.683	65	0	65
97834-MARIFARMA S.R.L.	00323060681	1132/02	31/08/21	2.566	11/09/21	3004	07/03/22	10/11/21	2.467	117	0	117
10837-FARMACIA TEODORI S.A.S. DEL DOTT. MARIOTEODORI E C.	01682400682	34E	13/09/21	144	13/09/21	7218	22/06/22	12/11/21	144	222	0	222
95522-FONDAZIONE PAPA PAOLO VI	01127170684	421/33	13/09/21	15.127	13/09/21	13772	18/10/22	12/11/21	2.269	340	0	340
13099-LA GOCCIA SOC.COOP.SOCIALE	01350810543	1111	31/08/21	5.511	10/09/21	8176	14/07/22	09/11/21	787	247	0	247
95983-COOP. LUCE SUL MARE SOC. COOP.SOCIALECENTRO DI RIABILITAZIONE PRIVATO	01231970409	2191 001242	10/09/21	5.696	11/09/21	4574	20/04/22	10/11/21	814	-36	197	161
12010-BIOGEN IDEC ITALIA SRL	03663160962	2118056	08/09/21	508	10/09/21	113	10/01/22	09/11/21	462	62	0	62
95421-ABBOTT S.R.L.	00076670595	S21F035899	09/09/21	24.672	14/09/21	13449	04/10/22	13/11/21	20.223	325	0	325
14656-FARMACIA DI GIAMBERARDINO SNC	01999600685	63E	13/09/21	72	14/09/21	7208	22/06/22	13/11/21	72	221	0	221
16273-PFIZER SRL	02774840595	9896878356	29/01/21	36	31/01/21	14867	14/11/22	01/04/21	16	592	0	592
55249-MANPOWER SRL	10981420960	2021-0000877	25/01/21	3.468	30/01/21	5983	30/05/22	31/03/21	3.388	425	0	425
96402-CANON MEDICAL SYSTEM SRL	00897041000	452100067	08/09/21	10.384	15/09/21	2958	07/03/22	14/11/21	8.512	113	0	113
17973-ECO ERIDANIA S.P.A.	03033240106	1010/R1	10/09/21	4.582	15/09/21	398	14/01/22	14/11/21	3.756	61	0	61
17973-ECO ERIDANIA S.P.A.	03033240106	1011/R1	10/09/21	68.442	15/09/21	398	14/01/22	14/11/21	56.100	61	0	61
17973-ECO ERIDANIA S.P.A.	03033240106	1012/R1	10/09/21	4.631	15/09/21	398	14/01/22	14/11/21	3.796	61	0	61

Ragione Sociale Forn	Partita Iva Forn	Numero Doc	Data Doc	Importo registrazione	Data Prot	Num. mandato	Data trasmis. Mandato	Data Scadenza	Importo scadenza	gg netti	gg blocco	gg totali
17973-ECO ERIDANIA S.P.A.	03033240106	1013/R1	10/09/21	4.063	15/09/21	398	14/01/22	14/11/21	3.330	61	0	61
95722-SAPIO LIFE S.R.L.	02006400960	1641082	31/08/21	298	15/09/21	1005	27/01/22	14/11/21	286	74	0	74
95722-SAPIO LIFE S.R.L.	02006400960	1641081	31/08/21	141	15/09/21	1005	27/01/22	14/11/21	135	74	0	74
95722-SAPIO LIFE S.R.L.	02006400960	1641077	31/08/21	1.058	15/09/21	1005	27/01/22	14/11/21	1.017	74	0	74
95722-SAPIO LIFE S.R.L.	02006400960	1641076	31/08/21	2.236	15/09/21	1005	27/01/22	14/11/21	2.150	74	0	74
16058-AZ.PROVINCIALE PER I SERVIZI SANITARIPROV.AUTONOMA DI TRENTO	01429410226	012/2567/D	10/09/21	419	15/09/21	3334	14/03/22	14/11/21	419	120	0	120
16375-AZIENDA USL DELLA ROMAGNA	02483810392	V19/2021/233	14/09/21	222	15/09/21	3243	10/03/22	14/11/21	222	116	0	116
96487-PALL ITALIA S.R.L.	01679980159	262100269	13/09/21	708	15/09/21	1424	02/02/22	14/11/21	580	80	0	80
96487-PALL ITALIA S.R.L.	01679980159	262100270	13/09/21	2.460	15/09/21	1424	02/02/22	14/11/21	2.016	80	0	80
56430-EREDI RENZETTI LIVIO DI DI & F.RENZETTI	02138010687	1/PA	13/09/21	1.952	15/09/21	6246	08/06/22	14/11/21	1.600	206	0	206
56380-EDILIZIA I.N.T.E.R.S.T.E.L.L.A.R. SRLS	04221280714	FPA 9/21	15/09/21	308	16/09/21	1084	31/01/22	15/11/21	253	77	0	77
96452-SIEMENS HEALTHCARE S.R.L.	12268050155	9510003493	15/09/21	5.612	16/09/21	3342	14/03/22	15/11/21	4.600	119	0	119
96452-SIEMENS HEALTHCARE S.R.L.	12268050155	9510003492	15/09/21	2.074	16/09/21	3343	14/03/22	15/11/21	1.700	119	0	119
96452-SIEMENS HEALTHCARE S.R.L.	12268050155	9510003491	15/09/21	1.830	16/09/21	3949	04/04/22	15/11/21	1.500	140	0	140
95722-SAPIO LIFE S.R.L.	02006400960	1641078	31/08/21	455	16/09/21	1005	27/01/22	15/11/21	438	73	0	73
95722-SAPIO LIFE S.R.L.	02006400960	1641079	31/08/21	1.083	16/09/21	1005	27/01/22	15/11/21	1.042	73	0	73
95722-SAPIO LIFE S.R.L.	02006400960	1641080	31/08/21	448	16/09/21	1005	27/01/22	15/11/21	431	73	0	73
13337-LINDE MEDICALE S.R.L.	01550070617	21/330366	31/08/21	6.567	16/09/21	1006	27/01/22	15/11/21	6.314	73	0	73
56135-FONDAZIONE OLTRE LE PAROLE ONLUS	02305090686	2/67	14/09/21	25.883	15/09/21	13514	05/10/22	14/11/21	5.177	325	0	325
14738-PROMEDIA S.R.L.	00738610674	PA/038/2021	15/09/21	16.627	16/09/21	3873	29/03/22	15/11/21	13.628	134	0	134
14738-PROMEDIA S.R.L.	00738610674	PA/037/2021	15/09/21	19.306	16/09/21	3873	29/03/22	15/11/21	15.825	134	0	134
96447-BOSTON SCIENTIFIC SPA	11206730159	7171992277	15/09/21	3.070	16/09/21	690	24/01/22	15/11/21	2.952	70	0	70
17608-IDS S.R.L.	05215390872	583/2021/PA	15/09/21	48	16/09/21	1962	11/02/22	15/11/21	40	88	0	88
95909-BFF BANK S.P.A.	07960110158	2021925013	16/09/21	35.099	18/09/21	2754	02/03/22	17/11/21	28.770	105	0	105
13661-ANTONIO PELLECCIA S.R.L.	01430720670	PA-000474/2021	17/09/21	1.614	18/09/21	634	21/01/22	17/11/21	1.552	65	0	65
96452-SIEMENS HEALTHCARE S.R.L.	12268050155	9510003558	16/09/21	1.342	17/09/21	3350	14/03/22	16/11/21	1.100	118	0	118
55909-ELTEL S.R.L	09079091212	FPA 11/21	18/09/21	8.996	18/09/21	1918	10/02/22	17/11/21	8.178	85	0	85
13258-FONDAZIONE IRCCS IST.NAZ.DEI TUMORI	04376350155	7969	14/09/21	726	18/09/21	1308	01/02/22	17/11/21	726	76	0	76
96447-BOSTON SCIENTIFIC SPA	11206730159	7171993237	17/09/21	329	18/09/21	690	24/01/22	17/11/21	270	68	0	68
95909-BFF BANK S.P.A.	07960110158	2221921359	17/09/21	5.331	19/09/21	1587	04/02/22	18/11/21	398	78	0	78
95909-BFF BANK S.P.A.	07960110158	2221921359	17/09/21	5.331	19/09/21	1587	04/02/22	18/11/21	3.972	78	0	78
15015-SACE FCT SPA	06560010966	21344150	10/09/21	16.759	18/09/21	1014	27/01/22	17/11/21	13.737	71	0	71
97766-MEDLINE INTERNATIONAL ITALY SRL	05526631006	21PL023099	17/09/21	6.237	18/09/21	1605	07/02/22	17/11/21	5.940	82	0	82
95449-M.G. LORENZATTO S.R.L.	00458450012	V4-2975	13/09/21	1.652	17/09/21	632	21/01/22	16/11/21	1.354	66	0	66
5012323-MICOM SRL	10547540152	510	16/09/21	279	18/09/21	1988	14/02/22	17/11/21	279	89	0	89
98267-FARMACIA MARTELLA ROBERTA	01670820685	59E	20/09/21	1.392	20/09/21	1694	07/02/22	19/11/21	14	80	0	80
17268-SERENI ORIZZONTI 1 SRL	02833470301	6130/9	10/09/21	15.208	17/09/21	8882	21/07/22	16/11/21	2.281	247	0	247
96406-RAYS S.R.L.	01316780426	424/02	12/01/21	68	27/01/21	8258	14/07/22	28/03/21	56	473	0	473
18195-GERHO' SPA	02668590215	FIPADB-2021-757303	17/09/21	325	20/09/21	3831	29/03/22	19/11/21	275	130	0	130
18195-GERHO' SPA	02668590215	FIPADB-2021-757303	17/09/21	325	20/09/21	3831	29/03/22	19/11/21	28	130	0	130

Ragione Sociale Forn	Partita Iva Forn	Numero Doc	Data Doc	Importo registrazione	Data Prot	Num. mandato	Data trasmis. Mandato	Data Scadenza	Importo scadenza	gg netti	gg blocco	gg totali
96699-INTERMEDIX S.R.L.	01279670689	269/01	17/09/21	3.043	21/09/21	13806	19/10/22	20/11/21	2.926	333	0	333
96699-INTERMEDIX S.R.L.	01279670689	270/01	17/09/21	5.217	21/09/21	13806	19/10/22	20/11/21	5.016	333	0	333
96699-INTERMEDIX S.R.L.	01279670689	271/01	17/09/21	3.043	21/09/21	13806	19/10/22	20/11/21	2.926	333	0	333
14743-B.S.N. BIOLOGICALS SALES NETWORK S.R.L.	11317290150	PA/1266/2021	20/09/21	1.647	21/09/21	2863	03/03/22	20/11/21	1.350	103	0	103
96447-BOSTON SCIENTIFIC SPA	11206730159	7171993833	20/09/21	6.524	21/09/21	690	24/01/22	20/11/21	6.273	65	0	65
96447-BOSTON SCIENTIFIC SPA	11206730159	7171993834	20/09/21	3.838	21/09/21	690	24/01/22	20/11/21	3.690	65	0	65
96256-FARMACIA D'ANNIBALE LUCIA	01165600683	73E	20/09/21	684	21/09/21	7193	22/06/22	20/11/21	684	214	0	214
15711-CROCE ROSSA ITALIANA COMIT.LOC.PENNE	02070430687	16	13/09/21	2.846	21/09/21	2936	07/03/22	20/11/21	2.846	107	0	107
55407-FIRST AID ONE ITALIA COOP.SOCIALE	06771851216	84 PE	08/09/21	273	21/09/21	11993	08/09/22	20/11/21	151	292	0	292
55407-FIRST AID ONE ITALIA COOP.SOCIALE	06771851216	83 PE	08/09/21	482	21/09/21	11993	08/09/22	20/11/21	248	292	0	292
55407-FIRST AID ONE ITALIA COOP.SOCIALE	06771851216	82 PE	08/09/21	2.982	21/09/21	11993	08/09/22	20/11/21	2.582	292	0	292
96105-TIME RIVESTIMENTI SRL	00902510684	BSP/24	21/09/21	13.442	22/09/21	4264	08/04/22	21/11/21	11.018	138	0	138
96447-BOSTON SCIENTIFIC SPA	11206730159	7171994293	21/09/21	936	22/09/21	690	24/01/22	21/11/21	900	64	0	64
96094-DRAEGER ITALIA S.P.A.	09058160152	0000116012	21/09/21	494	22/09/21	4067	05/04/22	21/11/21	471	135	0	135
98087-NEW TECH SRL	01009660422	3987	21/09/21	24.010	22/09/21	14486	07/11/22	21/11/21	19.680	351	0	351
95909-BFF BANK S.P.A.	07960110158	9000003669	21/09/21	2.803	23/09/21	3347	14/03/22	22/11/21	2.297	112	0	112
18472-ROSSI CLAUDIO & C. S.N.C.	01762910352	21 / PA	21/09/21	109	23/09/21	1636	07/02/22	22/11/21	101	77	0	77
11202-ID & CO S.R.L.	09018810151	9137/5	21/09/21	522	23/09/21	12606	16/09/22	22/11/21	428	298	0	298
96094-DRAEGER ITALIA S.P.A.	09058160152	0000116091	22/09/21	327	23/09/21	1042	28/01/22	22/11/21	268	67	0	67
96094-DRAEGER ITALIA S.P.A.	09058160152	0000116092	22/09/21	247	23/09/21	1042	28/01/22	22/11/21	203	67	0	67
96094-DRAEGER ITALIA S.P.A.	09058160152	0000116093	22/09/21	61	23/09/21	1042	28/01/22	22/11/21	50	67	0	67
96094-DRAEGER ITALIA S.P.A.	09058160152	0000116094	22/09/21	211	23/09/21	1042	28/01/22	22/11/21	173	67	0	67
96094-DRAEGER ITALIA S.P.A.	09058160152	0000116095	22/09/21	6.709	23/09/21	1042	28/01/22	22/11/21	5.499	67	0	67
96094-DRAEGER ITALIA S.P.A.	09058160152	0000116096	22/09/21	1.010	23/09/21	1042	28/01/22	22/11/21	828	67	0	67
96094-DRAEGER ITALIA S.P.A.	09058160152	0000116097	22/09/21	12.374	23/09/21	1042	28/01/22	22/11/21	10.143	67	0	67
96094-DRAEGER ITALIA S.P.A.	09058160152	0000116098	22/09/21	901	23/09/21	1042	28/01/22	22/11/21	739	67	0	67
96094-DRAEGER ITALIA S.P.A.	09058160152	0000116099	22/09/21	400	23/09/21	1042	28/01/22	22/11/21	328	67	0	67
98538-P.A.C.O. SRL	00282950682	2778	22/09/21	2.141	23/09/21	1438	02/02/22	22/11/21	241	72	0	72
98538-P.A.C.O. SRL	00282950682	2778	22/09/21	2.141	23/09/21	1438	02/02/22	22/11/21	1.685	72	0	72
98538-P.A.C.O. SRL	00282950682	2778	22/09/21	2.141	23/09/21	1438	02/02/22	22/11/21	133	72	0	72
97165-ISTITUTO ZOOPROFILATTICO SPERIMENTALE GCAPORALE	00060330677	033/277	28/01/21	964	30/01/21	407	18/01/22	31/03/21	790	293	0	293
96452-SIEMENS HEALTHCARE S.R.L.	12268050155	9510003074	16/08/21	2.440	24/09/21	3833	29/03/22	23/11/21	2.000	126	0	126
14254-BANCA IFIS SPA	02992620274	9546738091	23/09/21	3.416	24/09/21	1547	04/02/22	23/11/21	2.800	73	0	73
14254-BANCA IFIS SPA	02992620274	9546738092	23/09/21	815	24/09/21	1547	04/02/22	23/11/21	668	73	0	73
96447-BOSTON SCIENTIFIC SPA	11206730159	7171996153	24/09/21	3.294	25/09/21	690	24/01/22	24/11/21	5	61	0	61
96447-BOSTON SCIENTIFIC SPA	11206730159	7171996153	24/09/21	3.294	25/09/21	690	24/01/22	24/11/21	2.695	61	0	61
96447-BOSTON SCIENTIFIC SPA	11206730159	7171995012	23/09/21	12.584	24/09/21	690	24/01/22	23/11/21	12.100	62	0	62
96447-BOSTON SCIENTIFIC SPA	11206730159	7171995477	23/09/21	1.647	24/09/21	690	24/01/22	23/11/21	1.350	62	0	62
96447-BOSTON SCIENTIFIC SPA	11206730159	7171995482	23/09/21	768	24/09/21	690	24/01/22	23/11/21	738	62	0	62
96447-BOSTON SCIENTIFIC SPA	11206730159	7171995553	24/09/21	8.320	25/09/21	690	24/01/22	24/11/21	8.000	61	0	61

Ragione Sociale Forn	Partita Iva Forn	Numero Doc	Data Doc	Importo registrazione	Data Prot	Num. mandato	Data trasmis. Mandato	Data Scadenza	Importo scadenza	gg netti	gg blocco	gg totali
96447-BOSTON SCIENTIFIC SPA	11206730159	7171995554	24/09/21	13.832	25/09/21	690	24/01/22	24/11/21	13.300	61	0	61
96447-BOSTON SCIENTIFIC SPA	11206730159	7171995555	24/09/21	13.832	25/09/21	690	24/01/22	24/11/21	13.300	61	0	61
96447-BOSTON SCIENTIFIC SPA	11206730159	7171995556	24/09/21	12.584	25/09/21	690	24/01/22	24/11/21	12.100	61	0	61
96447-BOSTON SCIENTIFIC SPA	11206730159	7171995573	24/09/21	13.832	25/09/21	690	24/01/22	24/11/21	13.300	61	0	61
96447-BOSTON SCIENTIFIC SPA	11206730159	7171995575	24/09/21	13.832	25/09/21	690	24/01/22	24/11/21	13.300	61	0	61
96447-BOSTON SCIENTIFIC SPA	11206730159	7171995576	24/09/21	12.584	25/09/21	690	24/01/22	24/11/21	12.100	61	0	61
96447-BOSTON SCIENTIFIC SPA	11206730159	7171995577	24/09/21	13.832	25/09/21	690	24/01/22	24/11/21	13.300	61	0	61
96447-BOSTON SCIENTIFIC SPA	11206730159	7171995578	24/09/21	8.320	25/09/21	690	24/01/22	24/11/21	8.000	61	0	61
96447-BOSTON SCIENTIFIC SPA	11206730159	7171995581	24/09/21	12.584	25/09/21	690	24/01/22	24/11/21	12.100	61	0	61
96447-BOSTON SCIENTIFIC SPA	11206730159	7171995720	24/09/21	5.824	25/09/21	690	24/01/22	24/11/21	5.600	61	0	61
96447-BOSTON SCIENTIFIC SPA	11206730159	7171995721	24/09/21	4.982	25/09/21	690	24/01/22	24/11/21	4.790	61	0	61
16072-BIOCHEMICAL SYSTEMS INTERNATIONAL SRL	01736580513	2021/FVPA0617	22/09/21	2.196	24/09/21	879	26/01/22	23/11/21	1.800	64	0	64
96094-DRAEGER ITALIA S.P.A.	09058160152	0000116182	23/09/21	312	24/09/21	1042	28/01/22	23/11/21	256	66	0	66
17276-ECOLAB SRL	08938260158	6125750003	24/09/21	580	25/09/21	1761	08/02/22	24/11/21	475	76	0	76
17818-LEO PHARMA S.P.A.	11271521004	21011926	23/09/21	12.766	24/09/21	9543	01/08/22	23/11/21	580	251	0	251
18810-INNOVA HTS SRL	03544600137	2122928/PA	23/09/21	4.056	25/09/21	3730	21/03/22	24/11/21	3.900	117	0	117
11494-QIAGEN S.P.A.	13110270157	0980264751	24/09/21	750	25/09/21	1433	02/02/22	24/11/21	750	70	0	70
19010-PROMOFARMA SVILUPPO SRL	03634610541	271/E	16/09/21	3.660	24/09/21	2038	14/02/22	23/11/21	3.000	83	0	83
96547-PEM ENGINEERING SRL	01382450680	94	23/09/21	2.623	24/09/21	1306	01/02/22	23/11/21	2.150	70	0	70
13309-IFITALIA - INTERNATIONAL FACTORS ITALIA	09509260155	0920570193	23/09/21	12.810	24/09/21	795	25/01/22	23/11/21	10.500	63	0	63
98538-P.A.C.O. SRL	00282950682	2793	23/09/21	505	24/09/21	1438	02/02/22	23/11/21	235	71	0	71
98538-P.A.C.O. SRL	00282950682	2793	23/09/21	505	24/09/21	1438	02/02/22	23/11/21	250	71	0	71
96288-CAMPOVERDE S.R.L.	08056320156	2021-V-V9-268	23/09/21	4.070	24/09/21	2698	01/03/22	23/11/21	3.336	98	0	98
18195-GERHO' SPA	02668590215	FIPADB-2021-757522	24/09/21	40	27/09/21	3831	29/03/22	26/11/21	33	123	0	123
98087-NEW TECH SRL	01009660422	4043	24/09/21	1.248	27/09/21	3998	05/04/22	26/11/21	1.200	130	0	130
12669-ARROW DIAGNOSTICS SRL	01383850995	21VPA.4282	27/09/21	95.522	28/09/21	1967	11/02/22	27/11/21	95.522	76	0	76
15697-INSTRUMENTATION LABORATORY SPAWERFEN	02368591208	8100256518	25/09/21	2.150	28/09/21	1047	28/01/22	27/11/21	1.762	62	0	62
15697-INSTRUMENTATION LABORATORY SPAWERFEN	02368591208	8100256519	25/09/21	3.931	28/09/21	1047	28/01/22	27/11/21	3.222	62	0	62
15697-INSTRUMENTATION LABORATORY SPAWERFEN	02368591208	8100256520	25/09/21	3.931	28/09/21	1047	28/01/22	27/11/21	3.222	62	0	62
15697-INSTRUMENTATION LABORATORY SPAWERFEN	02368591208	8100256521	25/09/21	2.150	28/09/21	1047	28/01/22	27/11/21	1.762	62	0	62
15697-INSTRUMENTATION LABORATORY SPAWERFEN	02368591208	8100256522	25/09/21	461	28/09/21	1047	28/01/22	27/11/21	378	62	0	62
15697-INSTRUMENTATION LABORATORY SPAWERFEN	02368591208	8100256523	25/09/21	461	28/09/21	1047	28/01/22	27/11/21	378	62	0	62
15697-INSTRUMENTATION LABORATORY SPAWERFEN	02368591208	8100256524	25/09/21	2.150	28/09/21	1047	28/01/22	27/11/21	1.762	62	0	62
15697-INSTRUMENTATION LABORATORY SPAWERFEN	02368591208	8100256525	25/09/21	2.150	28/09/21	1047	28/01/22	27/11/21	1.762	62	0	62
15697-INSTRUMENTATION LABORATORY SPAWERFEN	02368591208	8100256526	25/09/21	3.931	28/09/21	1047	28/01/22	27/11/21	3.222	62	0	62
15697-INSTRUMENTATION LABORATORY SPAWERFEN	02368591208	8100256527	25/09/21	2.150	28/09/21	1047	28/01/22	27/11/21	1.762	62	0	62
18506-SC MEDICAL SERVICE SRL	08416251216	93PA 2021	27/09/21	1.830	28/09/21	1833	09/02/22	27/11/21	1.500	74	0	74
16137-DASER S.R.L.	02471550265	P0000001715	24/09/21	311	28/09/21	1960	11/02/22	27/11/21	255	76	0	76
11378-ELSE SOLUTIONS SRL	12384150152	431/PA	24/09/21	28.060	28/09/21	1927	10/02/22	27/11/21	23.000	75	0	75
17276-ECOLAB SRL	08938260158	6125750109	27/09/21	8.410	28/09/21	1761	08/02/22	27/11/21	6.894	73	0	73
97981-MONICO S.P.A.	00228550273	21513378	27/09/21	1.761	28/09/21	1536	04/02/22	27/11/21	1.601	69	0	69

Ragione Sociale Forn	Partita Iva Forn	Numero Doc	Data Doc	Importo registrazione	Data Prot	Num. mandato	Data trasmis. Mandato	Data Scadenza	Importo scadenza	gg netti	gg blocco	gg totali
96452-SIEMENS HEALTHCARE S.R.L.	12268050155	9510003992	27/09/21	4.880	28/09/21	3308	11/03/22	27/11/21	4.000	104	0	104
96452-SIEMENS HEALTHCARE S.R.L.	12268050155	9510003997	27/09/21	28.060	28/09/21	3344	14/03/22	27/11/21	23.000	107	0	107
96452-SIEMENS HEALTHCARE S.R.L.	12268050155	9510003998	27/09/21	6.954	28/09/21	3341	14/03/22	27/11/21	5.700	107	0	107
96044-FARMACIA ANTINUCCI MARA	01192100681	VAC 07/21	26/09/21	72	28/09/21	7192	22/06/22	27/11/21	72	207	0	207
96044-FARMACIA ANTINUCCI MARA	01192100681	VAC 8/21	26/09/21	384	28/09/21	7192	22/06/22	27/11/21	384	207	0	207
97091-BARD S.R.L.	01911071007	32112234 XU	23/09/21	6.708	28/09/21	2910	04/03/22	27/11/21	6.450	97	0	97
15711-CROCE ROSSA ITALIANA COMIT.LOC.PENNE	02070430687	21	27/09/21	2.496	28/09/21	2936	07/03/22	27/11/21	2.496	100	0	100
11388-COMECECER S.P.A.	02404790392	0000292P21	27/09/21	778	29/09/21	2702	01/03/22	28/11/21	638	93	0	93
14789-GIANFELICE ASCENSORI	01931040685	000049/21/PA	28/09/21	185	29/09/21	2959	07/03/22	28/11/21	152	99	0	99
96983-ABBOTT MEDICAL ITALIA SPA EXST. JUDE MEDICAL ITALIA SPA	11264670156	2021/7500059147	28/09/21	2.808	29/09/21	1956	11/02/22	28/11/21	2.700	75	0	75
96983-ABBOTT MEDICAL ITALIA SPA EXST. JUDE MEDICAL ITALIA SPA	11264670156	2021/7500059148	28/09/21	1.940	29/09/21	1956	11/02/22	28/11/21	1.590	75	0	75
95421-ABBOTT S.R.L.	00076670595	S21F038644	27/09/21	1.188	29/09/21	3356	14/03/22	28/11/21	1.080	106	0	106
96471-CSL BEHRING S.P.A.	02642020156	9923088751	28/09/21	1.580	29/09/21	1155	31/01/22	28/11/21	1.436	64	0	64
14317-EXPERTEAM S.R.L.	02881020271	1102	29/09/21	2.806	29/09/21	1192	31/01/22	28/11/21	2.300	64	0	64
17608-IDS S.R.L.	05215390872	604/2021/PA	28/09/21	475	29/09/21	1962	11/02/22	28/11/21	41	75	0	75
17608-IDS S.R.L.	05215390872	604/2021/PA	28/09/21	475	29/09/21	1962	11/02/22	28/11/21	348	75	0	75
17608-IDS S.R.L.	05215390872	604/2021/PA	28/09/21	475	29/09/21	1962	11/02/22	28/11/21	50	75	0	75
14112-FARMACIA EREDI DE VITA DI DE VITA ANTON.	01241920683	15E	29/09/21	312	30/09/21	7194	22/06/22	29/11/21	312	205	0	205
18259-FARMACIA FRANCO D'ADDARIO S.N.C.	02207900685	3/T	29/09/21	62	30/09/21	14829	14/11/22	29/11/21	62	350	0	350
18259-FARMACIA FRANCO D'ADDARIO S.N.C.	02207900685	4/T	29/09/21	198	30/09/21	10300	09/08/22	29/11/21	198	253	0	253
15267-CEPHEID S.R.L.	07599490963	7270003807	28/09/21	3.660	30/09/21	4126	06/04/22	29/11/21	2.120	128	0	128
15267-CEPHEID S.R.L.	07599490963	7270003807	28/09/21	3.660	30/09/21	4126	06/04/22	29/11/21	880	128	0	128
15267-CEPHEID S.R.L.	07599490963	7270003808	28/09/21	3.221	30/09/21	4126	06/04/22	29/11/21	2.640	128	0	128
15267-CEPHEID S.R.L.	07599490963	7270003809	28/09/21	7.759	30/09/21	4126	06/04/22	29/11/21	6.360	128	0	128
97225-PARS COOPERATIVA SOCIALE A.R.L. ONLUS	01191980430	2015	29/09/21	7.295	30/09/21	15167	21/11/22	29/11/21	1.042	357	0	357
17720-AZIENDA USL TOSCANA CENTRO	06593810481	18/2021/846	27/09/21	273	30/09/21	3244	10/03/22	29/11/21	273	101	0	101
11186-DIASORIN S.P.A.	13144290155	2021313386	29/09/21	24.986	30/09/21	15143	18/11/22	29/11/21	23	354	0	354
96233-EUROSPITAL S.P.A.	00047510326	21B 052115	28/09/21	14.000	30/09/21	1191	31/01/22	29/11/21	14.000	63	0	63
11859-STUDIO PACINOTTI S.R.L.	01171880428	1209 PA	30/09/21	42.822	01/10/21	7594	01/07/22	30/11/21	35.100	213	0	213
14732-ATTILIO ZUCCARINI DISINFESTAZIONI	01721140679	574	30/09/21	5.480	02/10/21	2791	02/03/22	01/12/21	4.492	91	0	91
95543-A. MANZONI A. & C. S.P.A.	04705810150	0000658276AMC12021	30/09/21	1.411	03/10/21	2270	21/02/22	02/12/21	1.157	81	0	81
95543-A. MANZONI A. & C. S.P.A.	04705810150	0000658277AMC12021	30/09/21	1.533	03/10/21	2270	21/02/22	02/12/21	1.257	81	0	81
18012-CELLINI GRAZIANO SAS	02452460690	22/PA.B.2021	30/09/21	88	03/10/21	1994	14/02/22	02/12/21	72	74	0	74
19097-FARMACIA LA BARBA SRL	02247520683	40/E	29/09/21	90	02/10/21	1700	07/02/22	01/12/21	82	68	0	68
96618-MED-ITALIA BIOMEDICA S.R.L.	01885550366	3440/PA	30/09/21	915	02/10/21	2275	21/02/22	01/12/21	750	82	0	82
13851-FARM. ROTONDO SAS	01918150689	57E	01/10/21	307	02/10/21	7195	22/06/22	01/12/21	307	203	0	203
19130-FARMACIA DEL COLLE SRL	02239530682	20/J	01/10/21	132	02/10/21	7206	22/06/22	01/12/21	132	203	0	203
96606-FARMACIA DELLO STADIO DE BENEDICTIS LUIS	01207920685	332 / PA	30/09/21	31	02/10/21	1622	07/02/22	01/12/21	28	68	0	68

Ragione Sociale Forn	Partita Iva Forn	Numero Doc	Data Doc	Importo registrazione	Data Prot	Num. mandato	Data trasmis. Mandato	Data Scadenza	Importo scadenza	gg netti	gg blocco	gg totali
96606-FARMACIA DELLO STADIO DE BENEDICTIS LUIS	01207920685	333 / PA	30/09/21	96	03/10/21	1622	07/02/22	02/12/21	87	67	0	67
96606-FARMACIA DELLO STADIO DE BENEDICTIS LUIS	01207920685	334 / PA	30/09/21	23	02/10/21	1622	07/02/22	01/12/21	21	68	0	68
96606-FARMACIA DELLO STADIO DE BENEDICTIS LUIS	01207920685	335 / PA	30/09/21	31	03/10/21	1622	07/02/22	02/12/21	28	67	0	67
96414-FARMACIA DI DOMIZIO DI DI DOMIZIO ANTONELLA E FRANCESCA	00438960684	51 / PA	30/09/21	203	03/10/21	7207	22/06/22	02/12/21	203	202	0	202
19131-FARMACIA MASSARI SRL	02242890685	55E	30/09/21	180	03/10/21	7212	22/06/22	02/12/21	180	202	0	202
18472-ROSSI CLAUDIO & C. S.N.C.	01762910352	23 / PA	30/09/21	110	02/10/21	1636	07/02/22	01/12/21	101	68	0	68
95909-BFF BANK S.P.A.	07960110158	2221107537	30/09/21	-5	03/10/21	1587	04/02/22	02/12/21	-5	64	0	64
95909-BFF BANK S.P.A.	07960110158	2221107552	30/09/21	-144	03/10/21	1587	04/02/22	02/12/21	-139	64	0	64
95909-BFF BANK S.P.A.	07960110158	2221107555	30/09/21	-711	03/10/21	1587	04/02/22	02/12/21	-683	64	0	64
95909-BFF BANK S.P.A.	07960110158	2221107558	30/09/21	-74	03/10/21	1587	04/02/22	02/12/21	-71	64	0	64
95909-BFF BANK S.P.A.	07960110158	2221107559	30/09/21	-117	03/10/21	1587	04/02/22	02/12/21	-113	64	0	64
95909-BFF BANK S.P.A.	07960110158	2221107560	30/09/21	-12	03/10/21	1587	04/02/22	02/12/21	-12	64	0	64
95909-BFF BANK S.P.A.	07960110158	2221107561	30/09/21	-59	03/10/21	1587	04/02/22	02/12/21	-57	64	0	64
95909-BFF BANK S.P.A.	07960110158	2221107562	30/09/21	-193	03/10/21	1587	04/02/22	02/12/21	-186	64	0	64
95909-BFF BANK S.P.A.	07960110158	2221107563	30/09/21	-83	03/10/21	1587	04/02/22	02/12/21	-80	64	0	64
95909-BFF BANK S.P.A.	07960110158	2221921773	30/09/21	133	03/10/21	1587	04/02/22	02/12/21	128	64	0	64
95909-BFF BANK S.P.A.	07960110158	2221921774	30/09/21	42	03/10/21	1587	04/02/22	02/12/21	40	64	0	64
95909-BFF BANK S.P.A.	07960110158	2221921775	30/09/21	83.151	03/10/21	1587	04/02/22	02/12/21	79.953	64	0	64
95909-BFF BANK S.P.A.	07960110158	2221921776	30/09/21	42	03/10/21	1587	04/02/22	02/12/21	40	64	0	64
95909-BFF BANK S.P.A.	07960110158	2221921780	30/09/21	9.128	03/10/21	1587	04/02/22	02/12/21	8.777	64	0	64
95909-BFF BANK S.P.A.	07960110158	2221921781	30/09/21	10	03/10/21	1587	04/02/22	02/12/21	10	64	0	64
95909-BFF BANK S.P.A.	07960110158	2221921782	30/09/21	23.847	03/10/21	1587	04/02/22	02/12/21	22.930	64	0	64
96044-FARMACIA ANTINUCCI MARA	01192100681	VAC/09/21	02/10/21	420	04/10/21	7192	22/06/22	03/12/21	420	201	0	201
15638-ACTIVA S.R.L.	01535310427	1431 PA	30/09/21	20.592	02/10/21	2908	04/03/22	01/12/21	19.800	93	0	93
15638-ACTIVA S.R.L.	01535310427	1432 PA	30/09/21	61.776	03/10/21	2908	04/03/22	02/12/21	59.400	92	0	92
12936-LEMAITRE VASCULAR SRL	09693591001	I212218	28/09/21	1.201	02/10/21	2294	22/02/22	01/12/21	1.155	83	0	83
12936-LEMAITRE VASCULAR SRL	09693591001	I212219	28/09/21	1.222	02/10/21	2294	22/02/22	01/12/21	1.175	83	0	83
12830-SOGEPI S.R.L.	00351140603	80/S	30/09/21	3.870	02/10/21	8101	12/07/22	01/12/21	581	223	0	223
12509-GESTI-VAR SRL	02009600590	119	30/09/21	3.872	03/10/21	8431	15/07/22	02/12/21	581	225	0	225
12509-GESTI-VAR SRL	02009600590	121	30/09/21	3.872	02/10/21	8431	15/07/22	01/12/21	581	226	0	226
12509-GESTI-VAR SRL	02009600590	122	30/09/21	3.872	02/10/21	8431	15/07/22	01/12/21	581	226	0	226
12509-GESTI-VAR SRL	02009600590	123	30/09/21	3.872	03/10/21	8431	15/07/22	02/12/21	581	225	0	225
12509-GESTI-VAR SRL	02009600590	124	30/09/21	3.872	02/10/21	8431	15/07/22	01/12/21	581	226	0	226
18455-MEDISOL S.R.L.	06713240635	75/PA	30/09/21	1.562	05/10/21	4875	26/04/22	04/12/21	1.280	143	0	143
55809-FARMACIA RUSSO DOTT. DOMENICO S.N.C.	02300330681	161E	04/10/21	2.508	05/10/21	7215	22/06/22	04/12/21	2.508	200	0	200
95909-BFF BANK S.P.A.	07960110158	1920031798	30/09/21	3.834	05/10/21	3472	16/03/22	04/12/21	713	102	0	102
95909-BFF BANK S.P.A.	07960110158	1920031862	30/09/21	10.376	05/10/21	3472	16/03/22	04/12/21	174	102	0	102
10997-AZIENDA U.S.L. DI BOLOGNAOSPEDALE MAGGIORE	02406911202	100212550	01/10/21	98	05/10/21	12679	20/09/22	04/12/21	98	290	0	290
56447-OVREMA ESTINTORI	01085500682	2021-FTE-0000046	29/09/21	231	05/10/21	6421	10/06/22	04/12/21	189	188	0	188

Ragione Sociale Forn	Partita Iva Forn	Numero Doc	Data Doc	Importo registrazione	Data Prot	Num. mandato	Data trasmis. Mandato	Data Scadenza	Importo scadenza	gg netti	gg blocco	gg totali
95545-PIEMME SPA CONCESSIONARIA DI PUBBLICITA	05122191009	VE0023392021	30/09/21	305	05/10/21	2259	21/02/22	04/12/21	250	79	0	79
95545-PIEMME SPA CONCESSIONARIA DI PUBBLICITA	05122191009	VE0023402021	30/09/21	305	05/10/21	2259	21/02/22	04/12/21	250	79	0	79
16447-QUADIENT RENTAL ITALIY SRLT	05448770965	2021.4767	28/09/21	2.434	05/10/21	2072	15/02/22	04/12/21	1.995	73	0	73
11387-JOHNSON & JOHNSON MEDICAL SPA	08082461008	21182054	01/10/21	295	05/10/21	12957	26/09/22	04/12/21	283	296	0	296
15711-CROCE ROSSA ITALIANA COMIT.LOC.PENNE	02070430687	24	02/10/21	8.026	05/10/21	2935	07/03/22	04/12/21	8.026	93	0	93
15711-CROCE ROSSA ITALIANA COMIT.LOC.PENNE	02070430687	25	02/10/21	2.046	05/10/21	2935	07/03/22	04/12/21	2.046	93	0	93
98087-NEW TECH SRL	01009660422	4109	28/09/21	6.076	30/09/21	3998	05/04/22	29/11/21	1.800	127	0	127
98087-NEW TECH SRL	01009660422	4109	28/09/21	6.076	30/09/21	3998	05/04/22	29/11/21	3.180	127	0	127
98087-NEW TECH SRL	01009660422	4174	29/09/21	11.312	30/09/21	3998	05/04/22	29/11/21	3.741	127	0	127
98087-NEW TECH SRL	01009660422	4174	29/09/21	11.312	30/09/21	3998	05/04/22	29/11/21	599	127	0	127
98087-NEW TECH SRL	01009660422	4174	29/09/21	11.312	30/09/21	3998	05/04/22	29/11/21	5.035	127	0	127
15015-SACE FCT SPA	06560010966	FEP/7923	30/09/21	4.263	06/10/21	6008	31/05/22	05/12/21	4.263	177	0	177
98538-P.A.C.O. SRL	00282950682	2876	30/09/21	122	06/10/21	1970	11/02/22	05/12/21	118	68	0	68
10837-FARMACIA TEODORI S.A.S. DEL DOTT. MARIOTEODORI E C.	01682400682	39E	06/10/21	204	06/10/21	7218	22/06/22	05/12/21	204	199	0	199
10780-FARMACIA ATERNO MICHELA MARTELLA E C.S.A.S.	01678780683	49E	05/10/21	492	06/10/21	7197	22/06/22	05/12/21	492	199	0	199
55843-A2MRETAILABRUZZO SRL	02284250681	21/P1	05/10/21	887	06/10/21	2033	14/02/22	05/12/21	26	71	0	71
19882-AFP S.R.L.	02270210681	290E	05/10/21	96	06/10/21	7191	22/06/22	05/12/21	96	199	0	199
19036-ASPERA 2018 S.R.L.	02230570687	95/2021	30/09/21	1.779	06/10/21	1619	07/02/22	05/12/21	1.455	64	0	64
96606-FARMACIA DELLO STADIO DE BENEDICTIS LUIS	01207920685	340 / PA	30/09/21	472	06/10/21	8895	21/07/22	05/12/21	472	228	0	228
96259-FARMACIA MARZANO LIDIA	00454320680	15	05/10/21	1.260	06/10/21	7221	22/06/22	05/12/21	1.176	199	0	199
10966-AIR LIQUIDE SANITA' SERVICE S.P.A.	12906300152	1920020078	30/09/21	210	06/10/21	1992	14/02/22	05/12/21	201	71	0	71
96507-FARMACIA PENNESE DR.PASQUALE	01134500683	70E	06/10/21	360	07/10/21	7213	22/06/22	06/12/21	360	198	0	198
95816-KOS CARE S.R.L.(EX IST. RIAB. SANTO STEFANO)	01148190547	1572/1	30/09/21	17.400	07/10/21	4575	20/04/22	06/12/21	2.610	-41	176	135
14081-ITALIAN HOSPITAL GROUP	06703461001	2021/18/L1	30/09/21	3.872	07/10/21	8102	12/07/22	06/12/21	581	218	0	218
96684-GNOSIS S.C.R.L.	03919071005	25/2	05/10/21	4.575	06/10/21	15158	21/11/22	05/12/21	654	351	0	351
16335-C.N.S. CONSORZIO NAZIONALE SERVIZISOCIETÀ COOPERATIVA	03609840370	V5/0021765	30/09/21	15.549	07/10/21	5962	27/05/22	06/12/21	12.745	172	0	172
97091-BARD S.R.L.	01911071007	32112551 XU	29/09/21	6.708	04/10/21	2910	04/03/22	03/12/21	6.450	91	0	91
96699-INTERMEDIX S.R.L.	01279670689	281/01	30/09/21	3.478	04/10/21	3732	21/03/22	03/12/21	3.344	108	0	108
11387-JOHNSON & JOHNSON MEDICAL SPA	08082461008	21182782	01/10/21	777	05/10/21	2993	07/03/22	04/12/21	747	93	0	93
15628-NIPPON GASES PHARMA S.R.L.EX RIVOIRA PHARMA S.R.L.	08418370964	0515934	30/09/21	724	08/10/21	1968	11/02/22	07/12/21	697	66	0	66
15628-NIPPON GASES PHARMA S.R.L.EX RIVOIRA PHARMA S.R.L.	08418370964	0515985	30/09/21	3.854	08/10/21	1968	11/02/22	07/12/21	3.706	66	0	66
15628-NIPPON GASES PHARMA S.R.L.EX RIVOIRA PHARMA S.R.L.	08418370964	0515982	30/09/21	2.494	08/10/21	1968	11/02/22	07/12/21	2.398	66	0	66
15628-NIPPON GASES PHARMA S.R.L.EX RIVOIRA PHARMA S.R.L.	08418370964	0515924	30/09/21	1.844	08/10/21	1968	11/02/22	07/12/21	1.773	66	0	66
15628-NIPPON GASES PHARMA S.R.L.EX RIVOIRA PHARMA S.R.L.	08418370964	0515919	30/09/21	5.401	08/10/21	1968	11/02/22	07/12/21	5.193	66	0	66

Ragione Sociale Forn	Partita Iva Forn	Numero Doc	Data Doc	Importo registrazione	Data Prot	Num. mandato	Data trasmis. Mandato	Data Scadenza	Importo scadenza	gg netti	gg blocco	gg totali
15628-NIPPON GASES PHARMA S.R.L.EX RIVOIRA PHARMA S.R.L.	08418370964	0515907	30/09/21	8.891	08/10/21	1968	11/02/22	07/12/21	8.549	66	0	66
15628-NIPPON GASES PHARMA S.R.L.EX RIVOIRA PHARMA S.R.L.	08418370964	0515509	30/09/21	10	08/10/21	4617	21/04/22	07/12/21	10	135	0	135
15628-NIPPON GASES PHARMA S.R.L.EX RIVOIRA PHARMA S.R.L.	08418370964	0515505	30/09/21	124	08/10/21	4617	21/04/22	07/12/21	119	135	0	135
15628-NIPPON GASES PHARMA S.R.L.EX RIVOIRA PHARMA S.R.L.	08418370964	0515504	30/09/21	419	08/10/21	4617	21/04/22	07/12/21	350	135	0	135
15628-NIPPON GASES PHARMA S.R.L.EX RIVOIRA PHARMA S.R.L.	08418370964	0515504	30/09/21	419	08/10/21	4617	21/04/22	07/12/21	52	135	0	135
15628-NIPPON GASES PHARMA S.R.L.EX RIVOIRA PHARMA S.R.L.	08418370964	0515503	30/09/21	193	08/10/21	4617	21/04/22	07/12/21	185	135	0	135
15628-NIPPON GASES PHARMA S.R.L.EX RIVOIRA PHARMA S.R.L.	08418370964	0515502	30/09/21	263	08/10/21	4617	21/04/22	07/12/21	231	135	0	135
15628-NIPPON GASES PHARMA S.R.L.EX RIVOIRA PHARMA S.R.L.	08418370964	0515502	30/09/21	263	08/10/21	4617	21/04/22	07/12/21	22	135	0	135
15628-NIPPON GASES PHARMA S.R.L.EX RIVOIRA PHARMA S.R.L.	08418370964	0515501	30/09/21	273	08/10/21	4617	21/04/22	07/12/21	262	135	0	135
15628-NIPPON GASES PHARMA S.R.L.EX RIVOIRA PHARMA S.R.L.	08418370964	0515500	30/09/21	371	08/10/21	14437	04/11/22	07/12/21	69	332	0	332
15628-NIPPON GASES PHARMA S.R.L.EX RIVOIRA PHARMA S.R.L.	08418370964	0515500	30/09/21	371	08/10/21	14437	04/11/22	07/12/21	257	332	0	332
15628-NIPPON GASES PHARMA S.R.L.EX RIVOIRA PHARMA S.R.L.	08418370964	0515500	30/09/21	371	08/10/21	14437	04/11/22	07/12/21	30	332	0	332
15628-NIPPON GASES PHARMA S.R.L.EX RIVOIRA PHARMA S.R.L.	08418370964	0515499	30/09/21	148	08/10/21	14437	04/11/22	07/12/21	143	332	0	332
15628-NIPPON GASES PHARMA S.R.L.EX RIVOIRA PHARMA S.R.L.	08418370964	0515498	30/09/21	275	08/10/21	4617	21/04/22	07/12/21	41	135	0	135
15628-NIPPON GASES PHARMA S.R.L.EX RIVOIRA PHARMA S.R.L.	08418370964	0515498	30/09/21	275	08/10/21	4617	21/04/22	07/12/21	224	135	0	135
15628-NIPPON GASES PHARMA S.R.L.EX RIVOIRA PHARMA S.R.L.	08418370964	0515497	30/09/21	280	08/10/21	4617	21/04/22	07/12/21	247	135	0	135
15628-NIPPON GASES PHARMA S.R.L.EX RIVOIRA PHARMA S.R.L.	08418370964	0515497	30/09/21	280	08/10/21	4617	21/04/22	07/12/21	22	135	0	135
15628-NIPPON GASES PHARMA S.R.L.EX RIVOIRA PHARMA S.R.L.	08418370964	0515490	30/09/21	46	08/10/21	4617	21/04/22	07/12/21	45	135	0	135
15628-NIPPON GASES PHARMA S.R.L.EX RIVOIRA PHARMA S.R.L.	08418370964	0515489	30/09/21	93	08/10/21	4617	21/04/22	07/12/21	89	135	0	135
15628-NIPPON GASES PHARMA S.R.L.EX RIVOIRA PHARMA S.R.L.	08418370964	0515488	30/09/21	31	08/10/21	4617	21/04/22	07/12/21	30	135	0	135
19391-FARMACIA VESTINA S.A.S.	02242680680	79/PA	07/10/21	727	08/10/21	7220	22/06/22	07/12/21	720	197	0	197
19391-FARMACIA VESTINA S.A.S.	02242680680	78/PA	07/10/21	1.188	08/10/21	7220	22/06/22	07/12/21	1.148	197	0	197

Ragione Sociale Forn	Partita Iva Forn	Numero Doc	Data Doc	Importo registrazione	Data Prot	Num. mandato	Data trasmis. Mandato	Data Scadenza	Importo scadenza	gg netti	gg blocco	gg totali
96174-FARMACIA MODUGNO STEFANO	01617600687	31E	07/10/21	543	08/10/21	7222	22/06/22	07/12/21	543	197	0	197
12979-FARMACIA DEL CUORE SAS	01844300689	82	08/10/21	189	08/10/21	7610	04/07/22	07/12/21	173	209	0	209
10835-FARMACIA 44 DOTT.SSA MARTELLA RAFFAELLA	01670810686	78E	08/10/21	696	08/10/21	7196	22/06/22	07/12/21	696	197	0	197
14656-FARMACIA DI GIAMBERARDINO SNC	01999600685	71E	07/10/21	612	08/10/21	7208	22/06/22	07/12/21	612	197	0	197
95943-VIVISOL SRL	02422300968	5021145613	30/09/21	7.501	10/10/21	2663	01/03/22	09/12/21	7.213	82	0	82
95943-VIVISOL SRL	02422300968	5021145624	30/09/21	776	10/10/21	6211	08/06/22	09/12/21	636	181	0	181
12979-FARMACIA DEL CUORE SAS	01844300689	81/2021	07/10/21	1.599	09/10/21	7610	04/07/22	08/12/21	1.310	208	0	208
16039-A.N.F.F.A.S. ONLUS CONERO	02132970423	FATTPA 11_21	01/02/21	1.677	02/02/21	7458	28/06/22	03/04/21	252	451	0	451
96353-FARMACIA ZENOBII FABRIZIO	01311790685	139/J	09/10/21	794	09/10/21	6181	07/06/22	08/12/21	792	181	0	181
15663-CELIAFOOD SRLS	02060840689	58/04	30/09/21	5.049	08/10/21	2026	14/02/22	07/12/21	26	69	0	69
15750-DI SIMONE LUCIANO & C SNCSTAZIONE SERVIZIO AGIP-LAVAGGIO	00418480687	24/2021/C	30/09/21	72	08/10/21	3867	29/03/22	07/12/21	59	112	0	112
10721-CON ENERGIA S.P.A.	03190670715	831PA	29/09/21	133	09/10/21	6402	10/06/22	08/12/21	116	184	0	184
13099-LA GOCCIA SOC.COOP.SOCIALE	01350810543	1126	30/09/21	5.333	09/10/21	8176	14/07/22	08/12/21	762	218	0	218
13940-SERENITY HOUSE EAGLES SRLCASA DI RIPOSO-CASA PROTETTA-	01382420410	507/E	30/09/21	3.362	08/10/21	8132	12/07/22	07/12/21	504	217	0	217
14955-PICCHIO VERDE S.R.L.	10784350018	83/PA	30/09/21	3.002	08/10/21	8435	15/07/22	07/12/21	450	220	0	220
18402-COOPERATIVA SOC.TRAGITTI SOC.COOP.ONLUS	02128900400	520	07/10/21	4.379	09/10/21	8099	12/07/22	08/12/21	626	216	0	216
95983-COOP. LUCE SUL MARE SOC. COOP.SOCIALECENTRO DI RIABILITAZIONE PRIVATO	01231970409	2191 001395	08/10/21	5.513	10/10/21	4574	20/04/22	09/12/21	788	-44	176	132
19924-ISTITUTO SERAFICO PER SORDOMUTI E CIECHI	00432610541	484/P3	08/10/21	7.110	09/10/21	4576	20/04/22	08/12/21	1.067	-43	176	133
19588-ANFFAS ONLUS - CENTRO LARIO E VALLIMENAGGIO	02870650138	E/311	30/09/21	4.675	08/10/21	6748	17/06/22	07/12/21	701	192	0	192
19588-ANFFAS ONLUS - CENTRO LARIO E VALLIMENAGGIO	02870650138	E/328	30/09/21	4.713	08/10/21	6749	17/06/22	07/12/21	707	192	0	192
19588-ANFFAS ONLUS - CENTRO LARIO E VALLIMENAGGIO	02870650138	E/340	30/09/21	4.650	08/10/21	6750	17/06/22	07/12/21	698	192	0	192
19588-ANFFAS ONLUS - CENTRO LARIO E VALLIMENAGGIO	02870650138	E/342	30/09/21	6.258	08/10/21	6751	17/06/22	07/12/21	939	192	0	192
55407-FIRST AID ONE ITALIA COOP.SOCIALE	06771851216	92 PE	30/09/21	2.116	08/10/21	3407	15/03/22	07/12/21	778	98	0	98
55407-FIRST AID ONE ITALIA COOP.SOCIALE	06771851216	93 PE	30/09/21	386	08/10/21	3407	15/03/22	07/12/21	291	98	0	98
55407-FIRST AID ONE ITALIA COOP.SOCIALE	06771851216	94 PE	30/09/21	156	08/10/21	3407	15/03/22	07/12/21	56	98	0	98
15628-NIPPON GASES PHARMA S.R.L.EX RIVOIRA PHARMA S.R.L.	08418370964	0515923	30/09/21	6.981	09/10/21	1968	11/02/22	08/12/21	6.713	65	0	65
15628-NIPPON GASES PHARMA S.R.L.EX RIVOIRA PHARMA S.R.L.	08418370964	0515933	30/09/21	5.269	09/10/21	1968	11/02/22	08/12/21	5.066	65	0	65
15628-NIPPON GASES PHARMA S.R.L.EX RIVOIRA PHARMA S.R.L.	08418370964	0515979	30/09/21	8.826	09/10/21	1968	11/02/22	08/12/21	8.486	65	0	65
15628-NIPPON GASES PHARMA S.R.L.EX RIVOIRA PHARMA S.R.L.	08418370964	0515981	30/09/21	1.610	09/10/21	1968	11/02/22	08/12/21	1.548	65	0	65

Ragione Sociale Forn	Partita Iva Forn	Numero Doc	Data Doc	Importo registrazione	Data Prot	Num. mandato	Data trasmis. Mandato	Data Scadenza	Importo scadenza	gg netti	gg blocco	gg totali
15628-NIPPON GASES PHARMA S.R.L.EX RIVOIRA PHARMA S.R.L.	08418370964	0515984	30/09/21	1.814	09/10/21	1968	11/02/22	08/12/21	1.744	65	0	65
14541-FASTWEB ITALIA S.P.A.	12878470157	PAE0035139	30/09/21	306	09/10/21	3845	29/03/22	08/12/21	251	111	0	111
18810-INNOVA HTS SRL	03544600137	2123120/PA	30/09/21	-4.316	09/10/21	12613	16/09/22	08/12/21	-4.150	282	0	282
18810-INNOVA HTS SRL	03544600137	2123121/PA	30/09/21	4.316	09/10/21	3729	21/03/22	08/12/21	4.150	103	0	103
18810-INNOVA HTS SRL	03544600137	2123122/PA	30/09/21	4.316	10/10/21	12613	16/09/22	09/12/21	4.150	281	0	281
15628-NIPPON GASES PHARMA S.R.L.EX RIVOIRA PHARMA S.R.L.	08418370964	0514341	30/09/21	1.739	08/10/21	11415	31/08/22	07/12/21	1.425	267	0	267
14425-P.R.Z. S.R.L.EX P.R.Z. S.A.S.	01635650680	274	05/10/21	5.194	11/10/21	2857	03/03/22	10/12/21	0	83	0	83
14425-P.R.Z. S.R.L.EX P.R.Z. S.A.S.	01635650680	273	05/10/21	17.121	11/10/21	2857	03/03/22	10/12/21	9.781	83	0	83
19447-SOCIETA' COOPER.SOCIALE INTERACTIV	07861360019	2728	30/09/21	5.656	08/10/21	8100	12/07/22	07/12/21	808	217	0	217
15397-AZIENDA UNITA' SANITARIA LOCALE UMBRIA 1	03301860544	0006803300	07/10/21	1.952	08/10/21	7698	05/07/22	07/12/21	1.952	210	0	210
15397-AZIENDA UNITA' SANITARIA LOCALE UMBRIA 1	03301860544	0006803301	07/10/21	4.562	08/10/21	11632	05/09/22	07/12/21	4.562	272	0	272
15397-AZIENDA UNITA' SANITARIA LOCALE UMBRIA 1	03301860544	0006803305	08/10/21	6.512	09/10/21	11632	05/09/22	08/12/21	6.512	271	0	271
97312-QUALITY SERVICE S.R.L.	01746850690	5/50	30/09/21	549	07/10/21	2740	02/03/22	06/12/21	450	86	0	86
97234-MOLNLYCKE HEALTH CARE S.R.L.	02426070120	93021509	06/10/21	110	08/10/21	13571	06/10/22	07/12/21	50	303	0	303
97234-MOLNLYCKE HEALTH CARE S.R.L.	02426070120	93021509	06/10/21	110	08/10/21	13571	06/10/22	07/12/21	40	303	0	303
15397-AZIENDA UNITA' SANITARIA LOCALE UMBRIA 1	03301860544	0006803345	11/10/21	212	12/10/21	11632	05/09/22	11/12/21	212	268	0	268
19380-ALBY FARMACIE S.A.S	02252610684	22/PA	04/10/21	3.248	12/10/21	5912	27/05/22	11/12/21	2.658	167	0	167
19380-ALBY FARMACIE S.A.S	02252610684	23/PA	30/09/21	963	12/10/21	5912	27/05/22	11/12/21	789	167	0	167
19201-FARMACIA DI LISIO SAS DI SABRINA DI LISIEX EREDI DI DI LISIO DR MARCELLO	02255610681	33E	11/10/21	708	12/10/21	7209	22/06/22	11/12/21	708	193	0	193
13337-LINDE MEDICALE S.R.L.	01550070617	21/336051	30/09/21	37.243	12/10/21	3419	15/03/22	11/12/21	756	94	0	94
95634-A.S.P. PAOLO RICCI AZ.PUBBLICA DI SERVIZ	00259160430	145/1E	30/09/21	930	12/10/21	2877	04/03/22	11/12/21	140	83	0	83
10507-IL PORTO - ONLUS ASSOCIAZIONE	07478130011	0000538/PA	30/09/21	2.587	12/10/21	14917	15/11/22	11/12/21	388	339	0	339
11051-FARMACIA GRECO DI GRECO DOTT.SSAERMINIA RITA & C. SNC	01701410688	39E	11/10/21	1.092	12/10/21	7211	22/06/22	11/12/21	1.092	193	0	193
96037-AZIENDA U.S.L. MODENA	02241850367	ZF0000668	08/10/21	542	12/10/21	3297	10/03/22	11/12/21	542	89	0	89
98538-P.A.C.O. SRL	00282950682	2932	30/09/21	818	07/10/21	1970	11/02/22	06/12/21	654	67	0	67
98538-P.A.C.O. SRL	00282950682	2932	30/09/21	818	07/10/21	1970	11/02/22	06/12/21	133	67	0	67
98538-P.A.C.O. SRL	00282950682	2933	30/09/21	537	07/10/21	1970	11/02/22	06/12/21	516	67	0	67
98538-P.A.C.O. SRL	00282950682	2935	30/09/21	1.273	07/10/21	1970	11/02/22	06/12/21	881	67	0	67
98538-P.A.C.O. SRL	00282950682	2935	30/09/21	1.273	07/10/21	1970	11/02/22	06/12/21	342	67	0	67
11387-JOHNSON & JOHNSON MEDICAL SPA	08082461008	21184275	05/10/21	245	07/10/21	2993	07/03/22	06/12/21	236	91	0	91
19380-ALBY FARMACIE S.A.S	02252610684	24/PA	04/10/21	963	14/10/21	5912	27/05/22	13/12/21	789	165	0	165
95943-VIVISOL SRL	02422300968	6817/PA	30/09/21	3.029	14/10/21	3470	16/03/22	13/12/21	2.912	93	0	93
95943-VIVISOL SRL	02422300968	6818/PA	30/09/21	23	14/10/21	3470	16/03/22	13/12/21	22	93	0	93
14789-GIANFELICE ASCENSORI	01931040685	000057/21/PA	12/10/21	185	14/10/21	2959	07/03/22	13/12/21	152	84	0	84
97234-MOLNLYCKE HEALTH CARE S.R.L.	02426070120	93021770	08/10/21	12.407	10/10/21	13571	06/10/22	09/12/21	10.170	301	0	301
96699-INTERMEDIX S.R.L.	01279670689	293/01	08/10/21	9.564	13/10/21	3732	21/03/22	12/12/21	9.196	99	0	99
95909-BFF BANK S.P.A.	07960110158	9896984825	11/10/21	16.969	14/10/21	14882	15/11/22	13/12/21	60	337	0	337
55249-MANPOWER SRL	10981420960	2020-1122052	30/12/20	-1	08/01/21	2295	22/02/22	09/03/21	-1	350	0	350

Ragione Sociale Forn	Partita Iva Forn	Numero Doc	Data Doc	Importo registrazione	Data Prot	Num. mandato	Data trasmis. Mandato	Data Scadenza	Importo scadenza	gg netti	gg blocco	gg totali
11859-STUDIO PACINOTTI S.R.L.	01171880428	1252 PA	13/10/21	1.873	15/10/21	4046	05/04/22	14/12/21	1.680	112	0	112
56135-FONDAZIONE OLTRE LE PAROLE ONLUS	02305090686	2/73	14/10/21	55.761	15/10/21	13514	05/10/22	14/12/21	11.152	295	0	295
19380-ALBY FARMACIE S.A.S	02252610684	3N	30/09/21	-963	15/10/21	5912	27/05/22	14/12/21	-789	164	0	164
95943-VIVISOL SRL	02422300968	6830/PA	30/09/21	24.982	15/10/21	3470	16/03/22	14/12/21	24.021	92	0	92
95943-VIVISOL SRL	02422300968	6887/PA	30/09/21	221	15/10/21	3470	16/03/22	14/12/21	212	92	0	92
56010-FARMACIA CALDARELLI DI CALDARELLI VINCENZO	02304680685	34 / PA	14/10/21	938	15/10/21	7200	22/06/22	14/12/21	936	190	0	190
96256-FARMACIA D'ANNIBALE LUCIA	01165600683	81E	12/10/21	1.782	15/10/21	7193	22/06/22	14/12/21	1.782	190	0	190
95522-FONDAZIONE PAPA PAOLO VI	01127170684	464/33	13/10/21	33.876	14/10/21	13772	18/10/22	13/12/21	5.081	309	0	309
95909-BFF BANK S.P.A.	07960110158	6100189786	13/10/21	236	15/10/21	3525	17/03/22	14/12/21	194	93	0	93
17268-SERENI ORIZZONTI 1 SRL	02833470301	6550/9	11/10/21	15.002	13/10/21	8882	21/07/22	12/12/21	2.250	221	0	221
14036-ATENA SRL	02232060414	1247/E	30/09/21	35.708	13/10/21	8432	15/07/22	12/12/21	5.356	215	0	215
18479-SOGGIORNO MADRE CABRINI S.R.L.	00577510456	387/1	30/09/21	7.252	13/10/21	8434	15/07/22	12/12/21	1.088	215	0	215
18479-SOGGIORNO MADRE CABRINI S.R.L.	00577510456	408/1	30/09/21	7.202	13/10/21	8434	15/07/22	12/12/21	1.080	215	0	215
97350-BAYER S.P.A.	05849130157	870D143877	15/10/21	436	17/10/21	8244	14/07/22	16/12/21	326	210	0	210
95421-ABBOTT S.R.L.	00076670595	S21F040374	08/10/21	30.699	15/10/21	10724	17/08/22	14/12/21	25.163	246	0	246
18308-AZ. OSPEDALIERA UNIVERSITARIA INTEGRATAVERONA	03901420236	C/2021/1632	12/10/21	108	15/10/21	2723	01/03/22	14/12/21	108	77	0	77
55891-CAIRORCS MEDIA SPA	11484370967	1021041423	13/10/21	366	15/10/21	2267	21/02/22	14/12/21	300	69	0	69
55891-CAIRORCS MEDIA SPA	11484370967	1021041424	13/10/21	366	15/10/21	2267	21/02/22	14/12/21	300	69	0	69
55891-CAIRORCS MEDIA SPA	11484370967	1021041425	13/10/21	366	15/10/21	2267	21/02/22	14/12/21	300	69	0	69
55891-CAIRORCS MEDIA SPA	11484370967	1021041426	13/10/21	183	15/10/21	2267	21/02/22	14/12/21	150	69	0	69
55891-CAIRORCS MEDIA SPA	11484370967	1021041427	13/10/21	366	15/10/21	2267	21/02/22	14/12/21	300	69	0	69
9796-OSPEDALE SAN RAFFAELE SAN RAFFAELE S.R.L.	07636600962	9999990678	15/10/21	4.536	16/10/21	2175	17/02/22	15/12/21	4.536	64	0	64
95965-MEDTRONIC ITALIA SPA	09238800156	1027300882	14/10/21	6.984	15/10/21	3837	29/03/22	14/12/21	395	105	0	105
95965-MEDTRONIC ITALIA SPA	09238800156	1027300882	14/10/21	6.984	15/10/21	3837	29/03/22	14/12/21	6.320	105	0	105
95909-BFF BANK S.P.A.	07960110158	9000004066	18/10/21	2.803	19/10/21	3347	14/03/22	18/12/21	2.297	86	0	86
95943-VIVISOL SRL	02422300968	5021149924	18/10/21	-585	19/10/21	2663	01/03/22	18/12/21	-479	73	0	73
14541-FASTWEB ITALIA S.P.A.	12878470157	PAE0037157	14/10/21	4.653	20/10/21	2685	01/03/22	19/12/21	1.907	72	0	72
14541-FASTWEB ITALIA S.P.A.	12878470157	PAE0037157	14/10/21	4.653	20/10/21	2685	01/03/22	19/12/21	1.907	72	0	72
97225-PARS COOPERATIVA SOCIALE A.R.L. ONLUS	01191980430	2176	19/10/21	3.436	20/10/21	15167	21/11/22	19/12/21	491	337	0	337
95533-OPERA PIA ESSA G.MANCINELLIMONTEPARO	00973060445	193/1/1	30/09/21	15.370	20/10/21	7884	07/07/22	19/12/21	2.305	-48	248	200
18479-SOGGIORNO MADRE CABRINI S.R.L.	00577510456	423/1	10/10/21	2.642	19/10/21	8434	15/07/22	18/12/21	396	209	0	209
97165-ISTITUTO ZOOPROFILATTICO SPERIMENTALE GCAPORALE	00060330677	033/2182	19/10/21	1.420	21/10/21	2556	28/02/22	20/12/21	1.420	70	0	70
97165-ISTITUTO ZOOPROFILATTICO SPERIMENTALE GCAPORALE	00060330677	033/2183	19/10/21	729	21/10/21	2556	28/02/22	20/12/21	729	70	0	70
97165-ISTITUTO ZOOPROFILATTICO SPERIMENTALE GCAPORALE	00060330677	033/2184	19/10/21	865	21/10/21	2556	28/02/22	20/12/21	865	70	0	70
97165-ISTITUTO ZOOPROFILATTICO SPERIMENTALE GCAPORALE	00060330677	033/2195	19/10/21	12	21/10/21	2556	28/02/22	20/12/21	12	70	0	70

Ragione Sociale Forn	Partita Iva Forn	Numero Doc	Data Doc	Importo registrazione	Data Prot	Num. mandato	Data trasmis. Mandato	Data Scadenza	Importo scadenza	gg netti	gg blocco	gg totali
97165-ISTITUTO ZOOPROFILATTICO SPERIMENTALE GCAPORALE	00060330677	033/2205	19/10/21	3	21/10/21	2556	28/02/22	20/12/21	3	70	0	70
97165-ISTITUTO ZOOPROFILATTICO SPERIMENTALE GCAPORALE	00060330677	033/2206	19/10/21	3	21/10/21	2556	28/02/22	20/12/21	3	70	0	70
11387-JOHNSON & JOHNSON MEDICAL SPA	08082461008	21190554	13/10/21	35.881	15/10/21	7931	08/07/22	14/12/21	26.868	206	0	206
11387-JOHNSON & JOHNSON MEDICAL SPA	08082461008	21190554	13/10/21	35.881	15/10/21	7931	08/07/22	14/12/21	6.506	206	0	206
11387-JOHNSON & JOHNSON MEDICAL SPA	08082461008	21191612	14/10/21	18.817	16/10/21	12957	26/09/22	15/12/21	17.155	285	0	285
11387-JOHNSON & JOHNSON MEDICAL SPA	08082461008	21191612	14/10/21	18.817	16/10/21	12957	26/09/22	15/12/21	690	285	0	285
96414-FARMACIA DI DOMIZIO DI DI DOMIZIO ANTONELLA E FRANCESCA	00438960684	58 / PA	21/10/21	321	22/10/21	7207	22/06/22	21/12/21	24	183	0	183
96459-ARJO ITALIA S.P.A.GIÀ ARJOHUNTLEIGH S.P.A.	04749361004	92101878	20/10/21	26.677	22/10/21	12642	19/09/22	21/12/21	21.867	272	0	272
95909-BFF BANK S.P.A.	07960110158	92101879	20/10/21	1.751	22/10/21	13453	04/10/22	21/12/21	7	287	0	287
95909-BFF BANK S.P.A.	07960110158	92101879	20/10/21	1.751	22/10/21	3550	17/03/22	21/12/21	1.428	86	0	86
95909-BFF BANK S.P.A.	07960110158	92101880	20/10/21	4.010	22/10/21	13453	04/10/22	21/12/21	16	287	0	287
95909-BFF BANK S.P.A.	07960110158	92101880	20/10/21	4.010	22/10/21	3550	17/03/22	21/12/21	3.271	86	0	86
95909-BFF BANK S.P.A.	07960110158	92101882	20/10/21	4.859	25/10/21	13453	04/10/22	24/12/21	20	284	0	284
95909-BFF BANK S.P.A.	07960110158	92101882	20/10/21	4.859	25/10/21	3550	17/03/22	24/12/21	3.963	83	0	83
97165-ISTITUTO ZOOPROFILATTICO SPERIMENTALE GCAPORALE	00060330677	033/2242	21/10/21	44	23/10/21	2556	28/02/22	22/12/21	36	68	0	68
11387-JOHNSON & JOHNSON MEDICAL SPA	08082461008	21193059	18/10/21	222	19/10/21	7414	27/06/22	18/12/21	111	191	0	191
11387-JOHNSON & JOHNSON MEDICAL SPA	08082461008	21193059	18/10/21	222	19/10/21	13819	19/10/22	18/12/21	111	302	3	305
10180-NACATUR INTERNATIONAL IMPORT EXPORT	01313240424	9563/PA	15/10/21	1.025	19/10/21	14946	16/11/22	18/12/21	840	333	0	333
10180-NACATUR INTERNATIONAL IMPORT EXPORT	01313240424	9562/PA	15/10/21	820	19/10/21	14946	16/11/22	18/12/21	672	333	0	333
11387-JOHNSON & JOHNSON MEDICAL SPA	08082461008	21195779	20/10/21	3.178	22/10/21	12957	26/09/22	21/12/21	2.498	279	0	279
11387-JOHNSON & JOHNSON MEDICAL SPA	08082461008	21195779	20/10/21	3.178	22/10/21	12957	26/09/22	21/12/21	267	279	0	279
11387-JOHNSON & JOHNSON MEDICAL SPA	08082461008	21196776	21/10/21	2.358	26/10/21	7931	08/07/22	25/12/21	1.008	195	0	195
11387-JOHNSON & JOHNSON MEDICAL SPA	08082461008	21196776	21/10/21	2.358	26/10/21	7931	08/07/22	25/12/21	1.085	195	0	195
10009-FARMACIA FERRONI DR. CLAUDIO	01322950690	168E	25/10/21	2.784	26/10/21	6548	15/06/22	25/12/21	2.784	172	0	172
10009-FARMACIA FERRONI DR. CLAUDIO	01322950690	167E	25/10/21	2.292	26/10/21	7210	22/06/22	25/12/21	2.292	179	0	179
10009-FARMACIA FERRONI DR. CLAUDIO	01322950690	166E	25/10/21	1.032	26/10/21	7210	22/06/22	25/12/21	1.032	179	0	179
17314-FARMACIA COMUN.MONTESILVANO-TIBERIO	01875600684	131E	25/10/21	564	26/10/21	7224	22/06/22	25/12/21	564	179	0	179
11387-JOHNSON & JOHNSON MEDICAL SPA	08082461008	21192613	15/10/21	17.865	19/10/21	2255	21/02/22	18/12/21	15.477	65	0	65
11387-JOHNSON & JOHNSON MEDICAL SPA	08082461008	21192613	15/10/21	17.865	19/10/21	2255	21/02/22	18/12/21	1.417	65	0	65
11387-JOHNSON & JOHNSON MEDICAL SPA	08082461008	21192629	15/10/21	12.116	19/10/21	7937	11/07/22	18/12/21	691	205	0	205
11387-JOHNSON & JOHNSON MEDICAL SPA	08082461008	21192629	15/10/21	12.116	19/10/21	7937	11/07/22	18/12/21	10.803	205	0	205
97000-TELEFLEX MEDICAL SRL (EX RUSCH)	02804530968	2213092176	25/10/21	2.716	26/10/21	11629	05/09/22	25/12/21	2.226	254	0	254
14938-ACCORD HEALTHCARE ITALIA SRL	06522300968	7000143745	18/10/21	231	21/10/21	4462	13/04/22	20/12/21	210	114	0	114
96625-FATER S.P.A.	01282360682	2220108709	31/01/21	-31	03/02/21	11218	26/08/22	04/04/21	-30	509	0	509
10094-ENGINEERING INGEGNERIA INFORMATICA S.P.A	05724831002	2021929354	26/10/21	59.018	27/10/21	2660	28/02/22	26/12/21	48.375	64	0	64
97037-IMPRESA EDILE ARS NOVA DI D'ARTISTA G.	01766160681	83	26/10/21	190	27/10/21	7257	22/06/22	26/12/21	173	178	0	178
11387-JOHNSON & JOHNSON MEDICAL SPA	08082461008	21196767	21/10/21	6.246	26/10/21	7931	08/07/22	25/12/21	5.480	195	0	195

Ragione Sociale Forn	Partita Iva Forn	Numero Doc	Data Doc	Importo registrazione	Data Prot	Num. mandato	Data trasmis. Mandato	Data Scadenza	Importo scadenza	gg netti	gg blocco	gg totali
11387-JOHNSON & JOHNSON MEDICAL SPA	08082461008	21196767	21/10/21	6.246	26/10/21	7931	08/07/22	25/12/21	448	195	0	195
11387-JOHNSON & JOHNSON MEDICAL SPA	08082461008	21198112	22/10/21	316	26/10/21	12957	26/09/22	25/12/21	304	275	0	275
99850-VILLA SERENA DR.L.PETRUZZI S.R.L.	01220790685	VA/419	29/10/21	32.146	30/10/21	4605	20/04/22	29/12/21	32.146	112	0	112
99850-VILLA SERENA DR.L.PETRUZZI S.R.L.	01220790685	VA/418	29/10/21	36.032	29/10/21	13838	20/10/22	28/12/21	36.032	296	0	296
14616-AFA SYSTEMS S.R.L.	00813430709	VEL139	26/10/21	14.172	29/10/21	6754	17/06/22	28/12/21	11.616	171	0	171
19180-TECNO POSA S.A.S DI UBALDI DAVIDE & C.	02006160697	30/FE	31/10/21	19.520	02/11/21	6479	14/06/22	01/01/22	16.000	164	0	164
10009-FARMACIA FERRONI DR. CLAUDIO	01322950690	170E	28/10/21	187	29/10/21	8206	14/07/22	28/12/21	170	198	0	198
55809-FARMACIA RUSSO DOTT. DOMENICO S.N.C.	02300330681	188E	29/10/21	3.144	29/10/21	7215	22/06/22	28/12/21	3.144	176	0	176
14988-FARMACIA VIOLANTE ANTONIO	00273940684	61E	31/10/21	714	01/11/21	10316	09/08/22	31/12/21	714	221	0	221
96452-SIEMENS HEALTHCARE S.R.L.	12268050155	9510004551	29/10/21	488	30/10/21	3349	14/03/22	29/12/21	400	75	0	75
14732-ATTILIO ZUCCARINI DISINFESTAZIONI	01721140679	642	29/10/21	4.731	29/10/21	2791	02/03/22	28/12/21	3.878	64	0	64
96908-COMUNE DI SAN VALENTINO IN ABRUZZO CITERIORE	00288790686	416	15/07/20	6.307	29/10/21	6742	17/06/22	28/12/21	5.733	171	0	171
12570-FARMACIA VALLI DI CINZIA VALLI & C. SNC	01815130685	66E	30/10/21	492	02/11/21	7219	22/06/22	01/01/22	492	172	0	172
55249-MANPOWER SRL	10981420960	2021-0002450	31/01/21	2.724	04/02/21	5983	30/05/22	05/04/21	2.646	420	0	420
96044-FARMACIA ANTINUCCI MARA	01192100681	VAC/10/PA	03/11/21	480	03/11/21	7192	22/06/22	02/01/22	480	171	0	171
96513-FARMACIA BOVIO SNC DI ADELE LUCIANI E C.	01357490687	130 / PA	31/10/21	70	03/11/21	7199	22/06/22	02/01/22	70	171	0	171
14410-FARMACIA CANTO' DI CROCE CANTO' & C. SNC	01984650687	174E	28/10/21	720	03/11/21	7201	22/06/22	02/01/22	720	171	0	171
14410-FARMACIA CANTO' DI CROCE CANTO' & C. SNC	01984650687	175E	28/10/21	576	03/11/21	7201	22/06/22	02/01/22	576	171	0	171
14410-FARMACIA CANTO' DI CROCE CANTO' & C. SNC	01984650687	176E	29/10/21	576	03/11/21	7201	22/06/22	02/01/22	576	171	0	171
95605-CASA DI CURA MEDAGLIA D'ORO DE CESARIS S.P.A.	00117030684	59/E	02/11/21	126.095	03/11/21	5083	28/04/22	02/01/22	4.437	116	0	116
95605-CASA DI CURA MEDAGLIA D'ORO DE CESARIS S.P.A.	00117030684	59/E	02/11/21	126.095	03/11/21	5083	28/04/22	02/01/22	14.477	116	0	116
95605-CASA DI CURA MEDAGLIA D'ORO DE CESARIS S.P.A.	00117030684	60/E	02/11/21	68.425	03/11/21	5083	28/04/22	02/01/22	6.917	116	0	116
95605-CASA DI CURA MEDAGLIA D'ORO DE CESARIS S.P.A.	00117030684	60/E	02/11/21	68.425	03/11/21	5083	28/04/22	02/01/22	3.347	116	0	116
95605-CASA DI CURA MEDAGLIA D'ORO DE CESARIS S.P.A.	00117030684	61/E	02/11/21	4.060	02/11/21	5083	28/04/22	01/01/22	417	117	0	117
95605-CASA DI CURA MEDAGLIA D'ORO DE CESARIS S.P.A.	00117030684	61/E	02/11/21	4.060	02/11/21	5083	28/04/22	01/01/22	192	117	0	117
99495-RESIDENZA IL GIARDINO SPA	01562130680	663	31/10/21	65.550	03/11/21	4402	12/04/22	02/01/22	1.217	100	0	100
99495-RESIDENZA IL GIARDINO SPA	01562130680	663	31/10/21	65.550	03/11/21	4402	12/04/22	02/01/22	9.595	100	0	100
12509-GESTI-VAR SRL	02009600590	134	31/10/21	4.001	03/11/21	8431	15/07/22	02/01/22	600	194	0	194
12509-GESTI-VAR SRL	02009600590	136	31/10/21	4.001	03/11/21	8431	15/07/22	02/01/22	600	194	0	194
12509-GESTI-VAR SRL	02009600590	137	31/10/21	4.001	03/11/21	8431	15/07/22	02/01/22	600	194	0	194
12509-GESTI-VAR SRL	02009600590	138	31/10/21	4.001	03/11/21	8431	15/07/22	02/01/22	600	194	0	194
12509-GESTI-VAR SRL	02009600590	139	31/10/21	4.001	03/11/21	8431	15/07/22	02/01/22	600	194	0	194
15750-DI SIMONE LUCIANO & C SNCSTAZIONE SERVIZIO AGIP-LAVAGGIO	00418480687	26/2021/C	31/10/21	42	03/11/21	3867	29/03/22	02/01/22	35	86	0	86
96606-FARMACIA DELLO STADIO DE BENEDICTIS LUIS	01207920685	373 / PA	31/10/21	401	03/11/21	8893	21/07/22	02/01/22	336	200	0	200

Ragione Sociale Forn	Partita Iva Forn	Numero Doc	Data Doc	Importo registrazione	Data Prot	Num. mandato	Data trasmis. Mandato	Data Scadenza	Importo scadenza	gg netti	gg blocco	gg totali
96513-FARMACIA BOVIO SNC DI ADELE LUCIANI E C.	01357490687	131 / PA	31/10/21	133	03/11/21	10287	09/08/22	02/01/22	133	219	0	219
14656-FARMACIA DI GIAMBERARDINO SNC	01999600685	80E	03/11/21	720	03/11/21	7208	22/06/22	02/01/22	720	171	0	171
97165-ISTITUTO ZOOPROFILATTICO SPERIMENTALE GCAPORALE	00060330677	033/2332	28/10/21	333	29/10/21	2556	28/02/22	28/12/21	273	62	0	62
12830-SOGEPI S.R.L.	00351140603	88/S	31/10/21	3.999	04/11/21	8101	12/07/22	03/01/22	600	190	0	190
10009-FARMACIA FERRONI DR. CLAUDIO	01322950690	302E	31/12/20	122	08/01/21	778	25/01/22	09/03/21	111	322	0	322
99850-VILLA SERENA DR.L.PETRUZZI S.R.L.	01220790685	VA/423	03/11/21	160.052	04/11/21	4401	12/04/22	03/01/22	15.429	99	0	99
99850-VILLA SERENA DR.L.PETRUZZI S.R.L.	01220790685	VA/423	03/11/21	160.052	04/11/21	4401	12/04/22	03/01/22	12.753	99	0	99
99850-VILLA SERENA DR.L.PETRUZZI S.R.L.	01220790685	VA/424	03/11/21	705.361	04/11/21	4606	20/04/22	03/01/22	55.741	107	0	107
99850-VILLA SERENA DR.L.PETRUZZI S.R.L.	01220790685	VA/424	03/11/21	705.361	04/11/21	4606	20/04/22	03/01/22	50.063	107	0	107
17478-BIOH FILTRAZIONE SRL	09505370966	FPA - 00108	15/10/21	57.089	29/10/21	2730	01/03/22	28/12/21	46.794	63	0	63
11496-GADA ITALIA SPA	08230471008	11016085	22/10/21	575	29/10/21	4019	05/04/22	28/12/21	553	98	0	98
96038-ANGELINI S.P.A.	01258691003	1210265317	27/10/21	125	29/10/21	2914	04/03/22	28/12/21	119	66	0	66
10009-FARMACIA FERRONI DR. CLAUDIO	01322950690	303E	31/12/20	55	08/01/21	778	25/01/22	09/03/21	50	322	0	322
96655-FIMAS S.R.L.	00311560692	2021-FTCEL-0000713	29/10/21	3.287	29/10/21	2979	07/03/22	28/12/21	2.694	69	0	69
96174-FARMACIA MODUGNO STEFANO	01617600687	36E	03/11/21	271	04/11/21	7222	22/06/22	03/01/22	271	170	0	170
55789-SOELIT S.R.L.	02571710694	FPA 103/21	03/11/21	3.938	03/11/21	7579	01/07/22	02/01/22	3.580	180	0	180
11712-RADIOLOGIA MEDICA REGINA MARGHERITA	00997880687	FATTPA 35_21	04/11/21	7.688	07/11/21	14781	11/11/22	06/01/22	1.419	309	0	309
11712-RADIOLOGIA MEDICA REGINA MARGHERITA	00997880687	FATTPA 36_21	04/11/21	388	07/11/21	14781	11/11/22	06/01/22	67	309	0	309
11712-RADIOLOGIA MEDICA REGINA MARGHERITA	00997880687	FATTPA 37_21	04/11/21	33	07/11/21	14781	11/11/22	06/01/22	11	309	0	309
96219-FARMACIA COMUNALE BUSSI	00231710682	14/PA	05/11/21	72	07/11/21	7203	22/06/22	06/01/22	72	167	0	167
96259-FARMACIA MARZANO LIDIA	00454320680	18	04/11/21	636	07/11/21	7221	22/06/22	06/01/22	636	167	0	167
11712-RADIOLOGIA MEDICA REGINA MARGHERITA	00997880687	FATTPA 38_21	04/11/21	106	07/11/21	14781	11/11/22	06/01/22	17	309	0	309
55249-MANPOWER SRL	10981420960	2021-0115087	31/10/21	138	07/11/21	5983	30/05/22	06/01/22	135	144	0	144
55249-MANPOWER SRL	10981420960	2021-0115118	31/10/21	12	07/11/21	5983	30/05/22	06/01/22	11	144	0	144
55249-MANPOWER SRL	10981420960	2021-0115231	31/10/21	21	07/11/21	5983	30/05/22	06/01/22	21	144	0	144
19882-AFP S.R.L.	02270210681	328E	04/11/21	805	07/11/21	10278	09/08/22	06/01/22	791	215	0	215
19882-AFP S.R.L.	02270210681	329E	04/11/21	180	07/11/21	7191	22/06/22	06/01/22	180	167	0	167
13514-F.R.DIVISIONE FARMACIA SRL	02242950687	10/DPCM2001	04/11/21	277	07/11/21	3083	08/03/22	06/01/22	227	61	0	61
56010-FARMACIA CALDARELLI DI CALDARELLI VINCENZO	02304680685	37 / PA	04/11/21	794	07/11/21	7200	22/06/22	06/01/22	792	167	0	167
96341-FARMACIA COLA DR.FRANCESCO	00088470687	120E	06/11/21	480	07/11/21	7202	22/06/22	06/01/22	480	167	0	167
12979-FARMACIA DEL CUORE SAS	01844300689	77/2021	09/09/21	1.197	07/11/21	7610	04/07/22	06/01/22	981	179	0	179
56061-FARMACIA FAGNANO DELLA DOTTORESSAMIRIAM & C. S.A.S.	02303020685	40E	04/11/21	252	07/11/21	11105	26/08/22	06/01/22	252	232	0	232
10009-FARMACIA FERRONI DR. CLAUDIO	01322950690	171E	04/11/21	59	07/11/21	8206	14/07/22	06/01/22	52	189	0	189
10009-FARMACIA FERRONI DR. CLAUDIO	01322950690	171E	04/11/21	59	07/11/21	10161	05/08/22	06/01/22	2	197	14	211
11051-FARMACIA GRECO DI GRECO DOTT.SSAERMINIA RITA & C. SNC	01701410688	40E	05/11/21	756	07/11/21	7211	22/06/22	06/01/22	756	167	0	167
96507-FARMACIA PENNESE DR.PASQUALE	01134500683	82E	04/11/21	276	07/11/21	7213	22/06/22	06/01/22	276	167	0	167
96383-FARMACIA STOPPATO DR. STEFANO	01426370688	113E	04/11/21	1.128	07/11/21	7217	22/06/22	06/01/22	1.056	167	0	167

Ragione Sociale Forn	Partita Iva Forn	Numero Doc	Data Doc	Importo registrazione	Data Prot	Num. mandato	Data trasmis. Mandato	Data Scadenza	Importo scadenza	gg netti	gg blocco	gg totali
10837-FARMACIA TEODORI S.A.S. DEL DOTT. MARIOTEODORI E C.	01682400682	46E	04/11/21	72	07/11/21	7218	22/06/22	06/01/22	72	167	0	167
19391-FARMACIA VESTINA S.A.S.	02242680680	90/PA	04/11/21	1.272	07/11/21	7220	22/06/22	06/01/22	1.272	167	0	167
96507-FARMACIA PENNESE DR.PASQUALE	01134500683	10E	02/02/21	23	04/02/21	777	25/01/22	05/04/21	21	295	0	295
96507-FARMACIA PENNESE DR.PASQUALE	01134500683	9E	30/01/21	28	04/02/21	777	25/01/22	05/04/21	25	295	0	295
18795-SANTA TERESA SNC DI DE FERRI FIAMMETTAE C.	02214660686	65E	05/11/21	456	08/11/21	7223	22/06/22	07/01/22	456	166	0	166
18795-SANTA TERESA SNC DI DE FERRI FIAMMETTAE C.	02214660686	64E	05/11/21	480	08/11/21	7223	22/06/22	07/01/22	480	166	0	166
96105-TIME RIVESTIMENTI SRL	00902510684	BSP/31	03/11/21	15.679	07/11/21	4272	08/04/22	06/01/22	12.852	92	0	92
96297-DUSSMANN SERVICE S.R.L.	00124140211	32136791	31/10/21	61.962	07/11/21	5708	23/05/22	06/01/22	50.788	137	0	137
15628-NIPPON GASES PHARMA S.R.L.EX RIVOIRA PHARMA S.R.L.	08418370964	0516033	31/10/21	1.739	07/11/21	11415	31/08/22	06/01/22	1.425	237	0	237
15628-NIPPON GASES PHARMA S.R.L.EX RIVOIRA PHARMA S.R.L.	08418370964	0517129	31/10/21	549	07/11/21	4617	21/04/22	06/01/22	528	105	0	105
10835-FARMACIA 44 DOTT.SSA MARTELLA RAFFAELLA	01670810686	95E	08/11/21	360	08/11/21	7196	22/06/22	07/01/22	360	166	0	166
15628-NIPPON GASES PHARMA S.R.L.EX RIVOIRA PHARMA S.R.L.	08418370964	0517130	31/10/21	70	07/11/21	4617	21/04/22	06/01/22	67	105	0	105
15628-NIPPON GASES PHARMA S.R.L.EX RIVOIRA PHARMA S.R.L.	08418370964	0517141	31/10/21	411	07/11/21	13905	21/10/22	06/01/22	370	288	0	288
15628-NIPPON GASES PHARMA S.R.L.EX RIVOIRA PHARMA S.R.L.	08418370964	0517141	31/10/21	411	07/11/21	13905	21/10/22	06/01/22	20	288	0	288
15628-NIPPON GASES PHARMA S.R.L.EX RIVOIRA PHARMA S.R.L.	08418370964	0517131	31/10/21	995	07/11/21	4617	21/04/22	06/01/22	957	105	0	105
15628-NIPPON GASES PHARMA S.R.L.EX RIVOIRA PHARMA S.R.L.	08418370964	0517132	31/10/21	653	07/11/21	4617	21/04/22	06/01/22	538	105	0	105
15628-NIPPON GASES PHARMA S.R.L.EX RIVOIRA PHARMA S.R.L.	08418370964	0517132	31/10/21	653	07/11/21	4617	21/04/22	06/01/22	89	105	0	105
15628-NIPPON GASES PHARMA S.R.L.EX RIVOIRA PHARMA S.R.L.	08418370964	0517135	31/10/21	2.806	07/11/21	11450	01/09/22	06/01/22	2.300	238	0	238
15628-NIPPON GASES PHARMA S.R.L.EX RIVOIRA PHARMA S.R.L.	08418370964	0517136	31/10/21	18.517	07/11/21	7970	11/07/22	06/01/22	15.178	186	0	186
15628-NIPPON GASES PHARMA S.R.L.EX RIVOIRA PHARMA S.R.L.	08418370964	0517134	31/10/21	3.172	07/11/21	8519	15/07/22	06/01/22	2.600	190	0	190
15628-NIPPON GASES PHARMA S.R.L.EX RIVOIRA PHARMA S.R.L.	08418370964	0517133	31/10/21	18.300	07/11/21	15455	24/11/22	06/01/22	15.000	322	0	322
15628-NIPPON GASES PHARMA S.R.L.EX RIVOIRA PHARMA S.R.L.	08418370964	0517142	31/10/21	418	07/11/21	4617	21/04/22	06/01/22	45	105	0	105
15628-NIPPON GASES PHARMA S.R.L.EX RIVOIRA PHARMA S.R.L.	08418370964	0517142	31/10/21	418	07/11/21	4617	21/04/22	06/01/22	357	105	0	105
15628-NIPPON GASES PHARMA S.R.L.EX RIVOIRA PHARMA S.R.L.	08418370964	0517143	31/10/21	106	07/11/21	4617	21/04/22	06/01/22	102	105	0	105

Ragione Sociale Forn	Partita Iva Forn	Numero Doc	Data Doc	Importo registrazione	Data Prot	Num. mandato	Data trasmis. Mandato	Data Scadenza	Importo scadenza	gg netti	gg blocco	gg totali
15628-NIPPON GASES PHARMA S.R.L.EX RIVOIRA PHARMA S.R.L.	08418370964	0517144	31/10/21	277	07/11/21	4617	21/04/22	06/01/22	11	105	0	105
15628-NIPPON GASES PHARMA S.R.L.EX RIVOIRA PHARMA S.R.L.	08418370964	0517144	31/10/21	277	07/11/21	4617	21/04/22	06/01/22	255	105	0	105
15628-NIPPON GASES PHARMA S.R.L.EX RIVOIRA PHARMA S.R.L.	08418370964	0517145	31/10/21	196	07/11/21	4617	21/04/22	06/01/22	188	105	0	105
15628-NIPPON GASES PHARMA S.R.L.EX RIVOIRA PHARMA S.R.L.	08418370964	0517146	31/10/21	373	07/11/21	4617	21/04/22	06/01/22	37	105	0	105
15628-NIPPON GASES PHARMA S.R.L.EX RIVOIRA PHARMA S.R.L.	08418370964	0517146	31/10/21	373	07/11/21	4617	21/04/22	06/01/22	322	105	0	105
15628-NIPPON GASES PHARMA S.R.L.EX RIVOIRA PHARMA S.R.L.	08418370964	0517147	31/10/21	180	07/11/21	4617	21/04/22	06/01/22	173	105	0	105
15628-NIPPON GASES PHARMA S.R.L.EX RIVOIRA PHARMA S.R.L.	08418370964	0517148	31/10/21	190	07/11/21	4617	21/04/22	06/01/22	183	105	0	105
15628-NIPPON GASES PHARMA S.R.L.EX RIVOIRA PHARMA S.R.L.	08418370964	0517152	31/10/21	10	07/11/21	4617	21/04/22	06/01/22	10	105	0	105
15628-NIPPON GASES PHARMA S.R.L.EX RIVOIRA PHARMA S.R.L.	08418370964	0517154	31/10/21	10	07/11/21	4617	21/04/22	06/01/22	10	105	0	105
15628-NIPPON GASES PHARMA S.R.L.EX RIVOIRA PHARMA S.R.L.	08418370964	0517285	31/10/21	6.232	07/11/21	14437	04/11/22	06/01/22	113	302	0	302
15628-NIPPON GASES PHARMA S.R.L.EX RIVOIRA PHARMA S.R.L.	08418370964	0517285	31/10/21	6.232	07/11/21	14437	04/11/22	06/01/22	4.995	302	0	302
15628-NIPPON GASES PHARMA S.R.L.EX RIVOIRA PHARMA S.R.L.	08418370964	0517533	31/10/21	5.269	07/11/21	4617	21/04/22	06/01/22	5.066	105	0	105
15628-NIPPON GASES PHARMA S.R.L.EX RIVOIRA PHARMA S.R.L.	08418370964	0517548	31/10/21	4.742	07/11/21	4617	21/04/22	06/01/22	4.560	105	0	105
13337-LINDE MEDICALE S.R.L.	01550070617	21/342468	31/10/21	102	08/11/21	3420	15/03/22	07/01/22	98	67	0	67
13337-LINDE MEDICALE S.R.L.	01550070617	21/16313426	26/10/21	172	08/11/21	3420	15/03/22	07/01/22	165	67	0	67
13337-LINDE MEDICALE S.R.L.	01550070617	21/339837	22/10/21	265	08/11/21	3420	15/03/22	07/01/22	255	67	0	67
96584-LIOFILCHEM S.R.L.	00530130673	2021-FTEL-0003390	31/10/21	85	03/11/21	3840	29/03/22	02/01/22	70	86	0	86
10997-AZIENDA U.S.L. DI BOLOGNAOSPEDALE MAGGIORE	02406911202	100212894	03/11/21	267	07/11/21	5065	28/04/22	06/01/22	267	112	0	112
96312-F.LLI APPIGNANI S.A.S..C.	00426180683	FI164	30/10/21	1.952	07/11/21	7497	30/06/22	06/01/22	1.600	175	0	175
96312-F.LLI APPIGNANI S.A.S..C.	00426180683	FI163	30/10/21	3.123	07/11/21	6419	10/06/22	06/01/22	2.560	155	0	155
96312-F.LLI APPIGNANI S.A.S..C.	00426180683	FI159	30/10/21	1.860	07/11/21	6416	10/06/22	06/01/22	1.524	155	0	155
96312-F.LLI APPIGNANI S.A.S..C.	00426180683	FI158	30/10/21	1.976	07/11/21	6416	10/06/22	06/01/22	1.619	155	0	155
96312-F.LLI APPIGNANI S.A.S..C.	00426180683	FI157	30/10/21	7.787	07/11/21	6416	10/06/22	06/01/22	6.382	155	0	155
19516-GIADA PROGETTI SRL	02248420263	21-477	03/11/21	3.623	07/11/21	14353	03/11/22	06/01/22	2.970	301	0	301
13337-LINDE MEDICALE S.R.L.	01550070617	21/16313427	26/10/21	177	09/11/21	3420	15/03/22	08/01/22	171	66	0	66
95909-BFF BANK S.P.A.	07960110158	92101881	20/10/21	722	10/11/21	3550	17/03/22	09/01/22	589	67	0	67
11387-JOHNSON & JOHNSON MEDICAL SPA	08082461008	21207481	04/11/21	867	07/11/21	5688	23/05/22	06/01/22	603	137	0	137
14081-ITALIAN HOSPITAL GROUP	06703461001	2021/19/L1	31/10/21	4.001	07/11/21	8102	12/07/22	06/01/22	600	187	0	187

Ragione Sociale Forn	Partita Iva Forn	Numero Doc	Data Doc	Importo registrazione	Data Prot	Num. mandato	Data trasmis. Mandato	Data Scadenza	Importo scadenza	gg netti	gg blocco	gg totali
14955-PICCHIO VERDE S.R.L.	10784350018	92/PA	31/10/21	3.102	08/11/21	8435	15/07/22	07/01/22	465	189	0	189
95983-COOP. LUCE SUL MARE SOC. COOP.SOCIALECENTRO DI RIABILITAZIONE PRIVATO	01231970409	2191 001533	08/11/21	5.696	09/11/21	4574	20/04/22	08/01/22	814	-46	148	102
96684-GNOSIS S.C.R.L.	03919071005	26/2	08/11/21	4.727	09/11/21	15158	21/11/22	08/01/22	675	317	0	317
19924-ISTITUTO SERAFICO PER SORDOMUTI E CIECHI	00432610541	545/P3	08/11/21	6.873	09/11/21	4576	20/04/22	08/01/22	1.031	-46	148	102
12979-FARMACIA DEL CUORE SAS	01844300689	107	09/11/21	368	10/11/21	7610	04/07/22	09/01/22	337	176	0	176
13337-LINDE MEDICALE S.R.L.	01550070617	21/342467	31/10/21	2.093	09/11/21	3420	15/03/22	08/01/22	2.012	66	0	66
13337-LINDE MEDICALE S.R.L.	01550070617	21/340014	29/10/21	7.573	09/11/21	3420	15/03/22	08/01/22	7.282	66	0	66
11750-BLEU SRL RADIOLOGIA	01214661009	116	08/11/21	25.464	09/11/21	11452	01/09/22	08/01/22	5.970	236	0	236
11750-BLEU SRL RADIOLOGIA	01214661009	117	08/11/21	121	10/11/21	11452	01/09/22	09/01/22	33	235	0	235
11750-BLEU SRL RADIOLOGIA	01214661009	118	08/11/21	5.332	10/11/21	11452	01/09/22	09/01/22	1.230	235	0	235
11750-BLEU SRL RADIOLOGIA	01214661009	119	08/11/21	21	10/11/21	11452	01/09/22	09/01/22	4	235	0	235
11750-BLEU SRL RADIOLOGIA	01214661009	120	08/11/21	749	09/11/21	11452	01/09/22	08/01/22	163	236	0	236
19447-SOCIETA' COOPER.SOCIALE INTERACTIV	07861360019	3089	31/10/21	5.844	07/11/21	8100	12/07/22	06/01/22	835	187	0	187
95943-VIVISOL SRL	02422300968	5021151027	31/10/21	801	10/11/21	6211	08/06/22	09/01/22	657	150	0	150
56476-SWISSLOG HEALTHCARE AG	03904420043	IT22100008	30/06/21	39.853	10/11/21	6196	07/06/22	09/01/22	32.667	149	0	149
13099-LA GOCCIA SOC.COOP.SOCIALE	01350810543	1141	31/10/21	5.511	10/11/21	8176	14/07/22	09/01/22	787	186	0	186
19588-ANFFAS ONLUS - CENTRO LARIO E VALLIMENAGGIO	02870650138	E/365	31/10/21	4.805	11/11/21	6748	17/06/22	10/01/22	721	158	0	158
19588-ANFFAS ONLUS - CENTRO LARIO E VALLIMENAGGIO	02870650138	E/376	31/10/21	5.222	11/11/21	6749	17/06/22	10/01/22	783	158	0	158
99850-VILLA SERENA DR.L.PETRUZZI S.R.L.	01220790685	VA/433	10/11/21	2.926.845	11/11/21	4117	05/04/22	10/01/22	269.603	85	0	85
95924-DELCON S.R.L.	06025140150	SP21000949	31/10/21	9.751	10/11/21	4090	05/04/22	09/01/22	7.993	86	0	86
98267-FARMACIA MARTELLA ROBERTA	01670820685	75E	10/11/21	3.564	11/11/21	10878	23/08/22	10/01/22	1.853	225	0	225
13213-BETA 80 S.P.A	13274760159	VPA21-00215	31/10/21	3.062	11/11/21	5709	23/05/22	10/01/22	2.510	133	0	133
19201-FARMACIA DI LISIO SAS DI SABRINA DI LISIEX EREDI DI DI LISIO DR MARCELLO	02255610681	38E	10/11/21	708	11/11/21	7209	22/06/22	10/01/22	708	163	0	163
96256-FARMACIA D'ANNIBALE LUCIA	01165600683	90E	08/11/21	2.148	11/11/21	7193	22/06/22	10/01/22	2.028	163	0	163
14541-FASTWEB ITALIA S.P.A.	12878470157	PAE0039175	31/10/21	56.247	10/11/21	3845	29/03/22	09/01/22	46.104	79	0	79
14541-FASTWEB ITALIA S.P.A.	12878470157	PAE0039174	31/10/21	304	10/11/21	3845	29/03/22	09/01/22	249	79	0	79
99850-VILLA SERENA DR.L.PETRUZZI S.R.L.	01220790685	VA/434	10/11/21	516.502	11/11/21	4116	05/04/22	10/01/22	270.466	85	0	85
99850-VILLA SERENA DR.L.PETRUZZI S.R.L.	01220790685	VA/434	10/11/21	516.502	11/11/21	4116	05/04/22	10/01/22	246.036	85	0	85
99850-VILLA SERENA DR.L.PETRUZZI S.R.L.	01220790685	VA/435	10/11/21	217.555	11/11/21	4116	05/04/22	10/01/22	217.555	85	0	85
99850-VILLA SERENA DR.L.PETRUZZI S.R.L.	01220790685	VA/436	10/11/21	38.392	11/11/21	4116	05/04/22	10/01/22	38.392	85	0	85
99850-VILLA SERENA DR.L.PETRUZZI S.R.L.	01220790685	VA/437	10/11/21	249.106	11/11/21	8167	13/07/22	10/01/22	19.670	184	0	184
9227-VUZA MARIA & C S.A.S.	01107760686	57	10/11/21	17.379	11/11/21	14785	11/11/22	10/01/22	2.756	305	0	305
18402-COOPERATIVA SOC.TRAGITTI SOC.COOP.ONLUS	02128900400	588	08/11/21	4.495	10/11/21	8099	12/07/22	09/01/22	642	184	0	184
19588-ANFFAS ONLUS - CENTRO LARIO E VALLIMENAGGIO	02870650138	E/389	31/10/21	6.467	11/11/21	6751	17/06/22	10/01/22	970	158	0	158
19588-ANFFAS ONLUS - CENTRO LARIO E VALLIMENAGGIO	02870650138	E/387	31/10/21	4.805	11/11/21	6750	17/06/22	10/01/22	721	158	0	158

Ragione Sociale Forn	Partita Iva Forn	Numero Doc	Data Doc	Importo registrazione	Data Prot	Num. mandato	Data trasmis. Mandato	Data Scadenza	Importo scadenza	gg netti	gg blocco	gg totali
14815-SAN STEF.AR ABRUZZO SOC. COOP. SOC. SPA	02014620682	558/20	02/11/21	73.885	12/11/21	8127	12/07/22	11/01/22	17.416	182	0	182
14815-SAN STEF.AR ABRUZZO SOC. COOP. SOC. SPA	02014620682	559/20	02/11/21	168	12/11/21	8127	12/07/22	11/01/22	40	182	0	182
14815-SAN STEF.AR ABRUZZO SOC. COOP. SOC. SPA	02014620682	560/20	02/11/21	12.243	12/11/21	8127	12/07/22	11/01/22	2.886	182	0	182
14815-SAN STEF.AR ABRUZZO SOC. COOP. SOC. SPA	02014620682	561/20	02/11/21	56.147	12/11/21	8127	12/07/22	11/01/22	13.235	182	0	182
14815-SAN STEF.AR ABRUZZO SOC. COOP. SOC. SPA	02014620682	562/20	02/11/21	500	12/11/21	8127	12/07/22	11/01/22	118	182	0	182
14815-SAN STEF.AR ABRUZZO SOC. COOP. SOC. SPA	02014620682	563/20	02/11/21	13.991	12/11/21	8127	12/07/22	11/01/22	2.979	182	0	182
14815-SAN STEF.AR ABRUZZO SOC. COOP. SOC. SPA	02014620682	563/20	02/11/21	13.991	12/11/21	8127	12/07/22	11/01/22	319	182	0	182
14815-SAN STEF.AR ABRUZZO SOC. COOP. SOC. SPA	02014620682	564/20	02/11/21	957	12/11/21	8127	12/07/22	11/01/22	226	182	0	182
97197-PROV. RELIG. SS. APOSTOLI PIETRO E PAOLO	01105681009	1268/SSE01	05/11/21	256.130	12/11/21	6584	15/06/22	11/01/22	42.851	155	0	155
97197-PROV. RELIG. SS. APOSTOLI PIETRO E PAOLO	01105681009	1269/SSE01	05/11/21	59.497	12/11/21	6584	15/06/22	11/01/22	9.954	155	0	155
97197-PROV. RELIG. SS. APOSTOLI PIETRO E PAOLO	01105681009	1270/SSE01	05/11/21	3.136	13/11/21	6584	15/06/22	12/01/22	525	154	0	154
97197-PROV. RELIG. SS. APOSTOLI PIETRO E PAOLO	01105681009	1271/SSE01	05/11/21	14.662	13/11/21	6584	15/06/22	12/01/22	2.453	154	0	154
95522-FONDAZIONE PAPA PAOLO VI	01127170684	477/33	11/11/21	52.372	12/11/21	6583	15/06/22	11/01/22	9.384	155	0	155
95522-FONDAZIONE PAPA PAOLO VI	01127170684	477/33	11/11/21	52.372	12/11/21	6583	15/06/22	11/01/22	2	155	0	155
95522-FONDAZIONE PAPA PAOLO VI	01127170684	478/33	11/11/21	19.451	12/11/21	6583	15/06/22	11/01/22	3.484	155	0	155
95522-FONDAZIONE PAPA PAOLO VI	01127170684	478/33	11/11/21	19.451	12/11/21	6583	15/06/22	11/01/22	2	155	0	155
95522-FONDAZIONE PAPA PAOLO VI	01127170684	479/33	11/11/21	130.557	12/11/21	6583	15/06/22	11/01/22	23.396	155	0	155
95522-FONDAZIONE PAPA PAOLO VI	01127170684	479/33	11/11/21	130.557	12/11/21	6583	15/06/22	11/01/22	2	155	0	155
95522-FONDAZIONE PAPA PAOLO VI	01127170684	480/33	11/11/21	550.471	12/11/21	6583	15/06/22	11/01/22	98.650	155	0	155
95522-FONDAZIONE PAPA PAOLO VI	01127170684	480/33	11/11/21	550.471	12/11/21	6583	15/06/22	11/01/22	2	155	0	155
18479-SOGGIORNO MADRE CABRINI S.R.L.	00577510456	433/1	31/10/21	8.992	13/11/21	8434	15/07/22	12/01/22	1.349	184	0	184
18479-SOGGIORNO MADRE CABRINI S.R.L.	00577510456	452/1	31/10/21	1.202	13/11/21	8434	15/07/22	12/01/22	180	184	0	184
18479-SOGGIORNO MADRE CABRINI S.R.L.	00577510456	465/1	31/10/21	7.442	13/11/21	8434	15/07/22	12/01/22	1.116	184	0	184
13940-SERENITY HOUSE EAGLES SRLCASA DI RIPOSO-CASA PROTETTA-	01382420410	568/E	31/10/21	3.474	13/11/21	8132	12/07/22	12/01/22	521	181	0	181
95522-FONDAZIONE PAPA PAOLO VI	01127170684	510/33	11/11/21	35.724	12/11/21	13772	18/10/22	11/01/22	5.359	280	0	280
95816-KOS CARE S.R.L.(EX IST. RIAB. SANTO STEFANO)	01148190547	1771/1	31/10/21	17.980	13/11/21	4575	20/04/22	12/01/22	2.697	-50	148	98
95816-KOS CARE S.R.L.(EX IST. RIAB. SANTO STEFANO)	01148190547	127/SS	29/10/21	2.858	13/11/21	8128	12/07/22	12/01/22	429	181	0	181
11673-4R SNC STUDIO DI RADIOLOGIA MEDICA	01339250688	V40000012	08/11/21	6.056	13/11/21	14681	10/11/22	12/01/22	2.936	302	0	302
12979-FARMACIA DEL CUORE SAS	01844300689	111	12/11/21	2.189	13/11/21	7610	04/07/22	12/01/22	2.105	173	0	173
10780-FARMACIA ATERNO MICHELA MARTELLA E C.S.A.S.	01678780683	59E	12/11/21	588	13/11/21	7197	22/06/22	12/01/22	420	161	0	161
96353-FARMACIA ZENOBII FABRIZIO	01311790685	156/J	13/11/21	998	13/11/21	6181	07/06/22	12/01/22	996	146	0	146
15155-HOSPITAL SERVICE SRL	02015500693	1974\02	31/10/21	41.479	13/11/21	3421	15/03/22	12/01/22	33.999	62	0	62
15155-HOSPITAL SERVICE SRL	02015500693	1975\02	31/10/21	41.479	13/11/21	3421	15/03/22	12/01/22	33.999	62	0	62
15155-HOSPITAL SERVICE SRL	02015500693	1976\02	31/10/21	41.479	13/11/21	3421	15/03/22	12/01/22	33.999	62	0	62
56292-IANIERI IMPIANTI SRL	01926440692	417	31/10/21	23.598	12/11/21	4716	22/04/22	11/01/22	19.343	101	0	101
56292-IANIERI IMPIANTI SRL	01926440692	418	31/10/21	3.172	12/11/21	4716	22/04/22	11/01/22	2.600	101	0	101
56292-IANIERI IMPIANTI SRL	01926440692	419	31/10/21	1.098	12/11/21	4716	22/04/22	11/01/22	900	101	0	101
56292-IANIERI IMPIANTI SRL	01926440692	420	31/10/21	1.952	12/11/21	4716	22/04/22	11/01/22	1.600	101	0	101
55249-MANPOWER SRL	10981420960	2021-0123171	31/10/21	112	13/11/21	5983	30/05/22	12/01/22	112	138	0	138

Ragione Sociale Forn	Partita Iva Forn	Numero Doc	Data Doc	Importo registrazione	Data Prot	Num. mandato	Data trasmis. Mandato	Data Scadenza	Importo scadenza	gg netti	gg blocco	gg totali
55249-MANPOWER SRL	10981420960	2021-0123172	31/10/21	281	13/11/21	5983	30/05/22	12/01/22	281	138	0	138
55249-MANPOWER SRL	10981420960	2021-0123173	31/10/21	89.901	13/11/21	5983	30/05/22	12/01/22	88.393	138	0	138
15338-MEDICAIR SUD SRL	07249130969	O411656	31/10/21	61	12/11/21	3422	15/03/22	11/01/22	59	63	0	63
15338-MEDICAIR SUD SRL	07249130969	O411657	31/10/21	111	12/11/21	3422	15/03/22	11/01/22	61	63	0	63
15338-MEDICAIR SUD SRL	07249130969	O411657	31/10/21	111	12/11/21	3422	15/03/22	11/01/22	45	63	0	63
15338-MEDICAIR SUD SRL	07249130969	O411658	31/10/21	111	12/11/21	3422	15/03/22	11/01/22	61	63	0	63
15338-MEDICAIR SUD SRL	07249130969	O411658	31/10/21	111	12/11/21	3422	15/03/22	11/01/22	45	63	0	63
15338-MEDICAIR SUD SRL	07249130969	O411659	31/10/21	301	12/11/21	3422	15/03/22	11/01/22	244	63	0	63
15338-MEDICAIR SUD SRL	07249130969	O411659	31/10/21	301	12/11/21	3422	15/03/22	11/01/22	45	63	0	63
10858-MEDIGAS ITALIA S.R.L.	11861240155	VF21066428	31/10/21	153	12/11/21	3412	15/03/22	11/01/22	74	63	0	63
10858-MEDIGAS ITALIA S.R.L.	11861240155	VF21066429	31/10/21	153	12/11/21	3412	15/03/22	11/01/22	148	63	0	63
10858-MEDIGAS ITALIA S.R.L.	11861240155	VF21066430	31/10/21	116	12/11/21	3412	15/03/22	11/01/22	112	63	0	63
10858-MEDIGAS ITALIA S.R.L.	11861240155	VF21066431	31/10/21	116	12/11/21	3412	15/03/22	11/01/22	112	63	0	63
10858-MEDIGAS ITALIA S.R.L.	11861240155	VF21066435	31/10/21	77	12/11/21	3412	15/03/22	11/01/22	74	63	0	63
10858-MEDIGAS ITALIA S.R.L.	11861240155	VF21066437	31/10/21	61	12/11/21	3412	15/03/22	11/01/22	59	63	0	63
19380-ALBY FARMACIE S.A.S	02252610684	25/PA	31/10/21	3.179	12/11/21	5916	27/05/22	11/01/22	2.599	136	0	136
19380-ALBY FARMACIE S.A.S	02252610684	26/PA	31/10/21	1.034	12/11/21	5762	24/05/22	11/01/22	848	133	0	133
13851-FARM. ROTONDO SAS	01918150689	70E	14/11/21	212	15/11/21	7195	22/06/22	14/01/22	212	159	0	159
19010-PROMOFARMA SVILUPPO SRL	03634610541	324/E	10/11/21	8.555	12/11/21	6231	08/06/22	11/01/22	7.013	148	0	148
17699-LIFECARE S.R.L.	03435870286	V40000122	08/11/21	43.091	13/11/21	13917	24/10/22	12/01/22	8.894	285	0	285
14036-ATENA SRL	02232060414	1391/E	31/10/21	37.267	13/11/21	8432	15/07/22	12/01/22	5.590	184	0	184
15698-CROCE ROSSA ITALIA COM.LOC.PESCARA	02070420688	39	14/11/21	11.943	15/11/21	5457	17/05/22	14/01/22	11.943	123	0	123
56135-FONDAZIONE OLTRE LE PAROLE ONLUS	02305090686	2/75	15/11/21	55.319	15/11/21	13514	05/10/22	14/01/22	11.064	264	0	264
18947-FARMACIA SEBASTIANI SRL	02224730685	155E	13/11/21	348	16/11/21	7216	22/06/22	15/01/22	336	158	0	158
97225-PARS COOPERATIVA SOCIALE A.R.L. ONLUS	01191980430	2357	15/11/21	3.648	16/11/21	15167	21/11/22	15/01/22	521	310	0	310
17268-SERENI ORIZZONTI 1 SRL	02833470301	7286/9	11/11/21	15.502	16/11/21	8882	21/07/22	15/01/22	2.325	187	0	187
95529-CENTRO FISIOKINESITERAPICO DELLA DOT.MASCI GIOVANNA & C. S.A.S.	01103910681	38/E	13/11/21	22.042	16/11/21	14299	31/10/22	15/01/22	3.565	289	0	289
19882-AFP S.R.L.	02270210681	255E	02/09/21	180	03/09/21	7191	22/06/22	02/11/21	180	232	0	232
18323-FARMACIA PERBELLINI DI MARCO ROSSOPERBELLINI E C. SAS	02215770682	196E	16/11/21	324	17/11/21	7214	22/06/22	16/01/22	324	157	0	157
95448-TEOFARMA S.R.L.	01423300183	2101011767	12/11/21	65	18/11/21	12619	16/09/22	17/01/22	32	242	0	242
18073-ALFASIGMA S.P.A.	03432221202	0003043700	12/11/21	1.618	13/11/21	3402	15/03/22	12/01/22	1.471	62	0	62
14112-FARMACIA EREDI DE VITA DI DE VITA ANTON.	01241920683	19E	17/11/21	228	18/11/21	7194	22/06/22	17/01/22	228	156	0	156
14481-ECO CERTIFICAZIONI S.P.A.	01358950390	21-47547	16/11/21	195	17/11/21	4400	12/04/22	16/01/22	160	86	0	86
95609-SYNERGO SRL CASA DI CURA PIERANGELI	00062520689	65/1	15/11/21	3.467.809	18/11/21	4525	14/04/22	17/01/22	558.067	87	0	87
95609-SYNERGO SRL CASA DI CURA PIERANGELI	00062520689	65/1	15/11/21	3.467.809	18/11/21	4525	14/04/22	17/01/22	406.159	87	0	87
95609-SYNERGO SRL CASA DI CURA PIERANGELI	00062520689	65/1	15/11/21	3.467.809	18/11/21	4525	14/04/22	17/01/22	234.194	87	0	87
95609-SYNERGO SRL CASA DI CURA PIERANGELI	00062520689	64/1	13/11/21	376.164	18/11/21	4525	14/04/22	17/01/22	72.918	87	0	87
95609-SYNERGO SRL CASA DI CURA PIERANGELI	00062520689	64/1	13/11/21	376.164	18/11/21	4525	14/04/22	17/01/22	50.363	87	0	87
95609-SYNERGO SRL CASA DI CURA PIERANGELI	00062520689	64/1	13/11/21	376.164	18/11/21	4525	14/04/22	17/01/22	6.716	87	0	87

Ragione Sociale Forn	Partita Iva Forn	Numero Doc	Data Doc	Importo registrazione	Data Prot	Num. mandato	Data trasmis. Mandato	Data Scadenza	Importo scadenza	gg netti	gg blocco	gg totali
95609-SYNERGO SRL CASA DI CURA PIERANGELI	00062520689	PEG-21000001	16/11/21	209.235	18/11/21	8884	21/07/22	17/01/22	97.029	185	0	185
55820-AGA.PE ASSISTED LIVING S.R.L.	02264150687	1616	19/11/21	59.135	20/11/21	5084	28/04/22	19/01/22	4.461	99	0	99
55820-AGA.PE ASSISTED LIVING S.R.L.	02264150687	1616	19/11/21	59.135	20/11/21	5084	28/04/22	19/01/22	4.409	99	0	99
55820-AGA.PE ASSISTED LIVING S.R.L.	02264150687	1617	19/11/21	1.605	20/11/21	5084	28/04/22	19/01/22	178	99	0	99
55820-AGA.PE ASSISTED LIVING S.R.L.	02264150687	1617	19/11/21	1.605	20/11/21	5084	28/04/22	19/01/22	62	99	0	99
17726-ATS AZ.PER LA TUTELA DELLA SALUTE	00935650903	A_FTDL/2021/470	17/11/21	1.170	19/11/21	4279	08/04/22	18/01/22	1.170	80	0	80
17726-ATS AZ.PER LA TUTELA DELLA SALUTE	00935650903	A_FTDL/2021/469	16/11/21	840	19/11/21	4279	08/04/22	18/01/22	840	80	0	80
16147-CITY OFFICE SRL	02093310684	251	19/11/21	20.588	20/11/21	4578	20/04/22	19/01/22	16.875	91	0	91
19130-FARMACIA DEL COLLE SRL	02239530682	24/J	18/11/21	120	19/11/21	7206	22/06/22	18/01/22	120	155	0	155
95909-BFF BANK S.P.A.	07960110158	2021931663	19/11/21	11.126	20/11/21	4876	26/04/22	19/01/22	9.120	97	0	97
95909-BFF BANK S.P.A.	07960110158	2021931665	19/11/21	9.370	20/11/21	4876	26/04/22	19/01/22	7.680	97	0	97
95909-BFF BANK S.P.A.	07960110158	2021931667	19/11/21	12.298	20/11/21	4876	26/04/22	19/01/22	10.080	97	0	97
95909-BFF BANK S.P.A.	07960110158	2021931668	19/11/21	299	20/11/21	5606	23/05/22	19/01/22	245	124	0	124
95909-BFF BANK S.P.A.	07960110158	2021931670	19/11/21	406.554	20/11/21	5606	23/05/22	19/01/22	333.241	124	0	124
95909-BFF BANK S.P.A.	07960110158	2021931672	19/11/21	17.007	20/11/21	4876	26/04/22	19/01/22	13.940	97	0	97
95909-BFF BANK S.P.A.	07960110158	2021931674	19/11/21	17.507	20/11/21	4876	26/04/22	19/01/22	14.350	97	0	97
95909-BFF BANK S.P.A.	07960110158	2021931676	19/11/21	12.883	20/11/21	4876	26/04/22	19/01/22	10.560	97	0	97
95909-BFF BANK S.P.A.	07960110158	2021931677	19/11/21	13.505	20/11/21	4876	26/04/22	19/01/22	11.070	97	0	97
95909-BFF BANK S.P.A.	07960110158	2021931680	19/11/21	7.613	20/11/21	4876	26/04/22	19/01/22	6.240	97	0	97
95909-BFF BANK S.P.A.	07960110158	2021931681	19/11/21	19.508	20/11/21	4876	26/04/22	19/01/22	15.990	97	0	97
95909-BFF BANK S.P.A.	07960110158	2021931682	19/11/21	11.126	20/11/21	4876	26/04/22	19/01/22	9.120	97	0	97
95909-BFF BANK S.P.A.	07960110158	2021931683	19/11/21	17.507	20/11/21	4876	26/04/22	19/01/22	14.350	97	0	97
95909-BFF BANK S.P.A.	07960110158	2021931684	19/11/21	8.198	20/11/21	4876	26/04/22	19/01/22	6.720	97	0	97
95909-BFF BANK S.P.A.	07960110158	2021931685	19/11/21	20.008	20/11/21	4876	26/04/22	19/01/22	16.400	97	0	97
95909-BFF BANK S.P.A.	07960110158	2021931686	19/11/21	18.507	20/11/21	4876	26/04/22	19/01/22	15.170	97	0	97
95909-BFF BANK S.P.A.	07960110158	2021931687	19/11/21	11.712	20/11/21	4876	26/04/22	19/01/22	9.600	97	0	97
95909-BFF BANK S.P.A.	07960110158	2021931688	19/11/21	20.008	20/11/21	4876	26/04/22	19/01/22	16.400	97	0	97
95909-BFF BANK S.P.A.	07960110158	2021931689	19/11/21	12.298	20/11/21	4876	26/04/22	19/01/22	10.080	97	0	97
95909-BFF BANK S.P.A.	07960110158	2021931691	19/11/21	21.509	20/11/21	4876	26/04/22	19/01/22	17.630	97	0	97
56342-INOXIMPIANTI S.R.L.	02081200699	177	18/11/21	6.093	20/11/21	6408	10/06/22	19/01/22	4.995	142	0	142
95524-M.P.I.M. S.R.L.	01509320691	3/184	15/11/21	122	20/11/21	4278	08/04/22	19/01/22	100	79	0	79
55764-STUDIO TEC.ING.PELINO LORENZO	01711810661	58	19/11/21	7.333	20/11/21	6323	09/06/22	19/01/22	7.333	141	0	141
10009-FARMACIA FERRONI DR. CLAUDIO	01322950690	185E	22/11/21	3.000	23/11/21	7210	22/06/22	22/01/22	2.832	151	0	151
96706-AZ.OSP. UNIV. OSPEDALI RIUNITI UMBERTO IG.M. LANCISI - G.SALESI	01464630423	FE/2021/705	23/11/21	161	24/11/21	4819	26/04/22	23/01/22	161	93	0	93
56512-TRAVEL SHOW SERVICE DISAVINI DONATELLO	00453420689	70	22/11/21	488	22/11/21	8428	15/07/22	21/01/22	400	175	0	175
95816-KOS CARE S.R.L.(EX IST. RIAB. SANTO STEFANO)	01148190547	132/SS	18/11/21	4.923	24/11/21	8128	12/07/22	23/01/22	738	170	0	170
97350-BAYER S.P.A.	05849130157	870D159522	22/11/21	68	24/11/21	12057	08/09/22	23/01/22	55	228	0	228
99831-3M ITALIA S.P.A.	12971700153	9546765886	18/11/21	6.746	19/11/21	10552	16/08/22	18/01/22	6.425	210	0	210
14616-AFA SYSTEMS S.R.L.	00813430709	VEL151	17/11/21	10.615	24/11/21	6401	10/06/22	23/01/22	8.701	138	0	138
15397-AZIENDA UNITA' SANITARIA LOCALE UMBRIA 1	03301860544	0006803756	23/11/21	632	24/11/21	8175	13/07/22	23/01/22	632	171	0	171

Ragione Sociale Forn	Partita Iva Forn	Numero Doc	Data Doc	Importo registrazione	Data Prot	Num. mandato	Data trasmis. Mandato	Data Scadenza	Importo scadenza	gg netti	gg blocco	gg totali
15397-AZIENDA UNITA' SANITARIA LOCALE UMBRIA 1	03301860544	0006803757	23/11/21	6.512	24/11/21	8175	13/07/22	23/01/22	6.512	171	0	171
15397-AZIENDA UNITA' SANITARIA LOCALE UMBRIA 1	03301860544	0006803758	23/11/21	4.412	24/11/21	8175	13/07/22	23/01/22	4.412	171	0	171
15397-AZIENDA UNITA' SANITARIA LOCALE UMBRIA 1	03301860544	0006803759	23/11/21	6.302	24/11/21	8175	13/07/22	23/01/22	6.302	171	0	171
15397-AZIENDA UNITA' SANITARIA LOCALE UMBRIA 1	03301860544	0006803760	23/11/21	5.042	24/11/21	8175	13/07/22	23/01/22	5.042	171	0	171
16711-GIOCHEMICA SRL	04051160234	6304/2021	18/11/21	-32	25/11/21	5694	23/05/22	24/01/22	-26	119	0	119
95421-ABBOTT S.R.L.	00076670595	S21F003122	28/01/21	5.165	05/02/21	3356	14/03/22	06/04/21	41	342	0	342
97350-BAYER S.P.A.	05849130157	870D160113	23/11/21	212	25/11/21	14919	15/11/22	24/01/22	163	295	0	295
96937-ACA S.P.A AZIENDA CONSORTILE ACQUEDOTTISTICA	01318460688	0150020210000617600	12/11/21	2.754	26/11/21	6411	10/06/22	25/01/22	2.504	136	0	136
55684-CORNELIO IMPIANTI SRL	02038730681	70	25/11/21	10.608	26/11/21	4527	14/04/22	25/01/22	9.643	79	0	79
96519-FARMACIA RAPINO DR.MARIO	01074060680	103 / E	27/11/21	991	28/11/21	10276	09/08/22	27/01/22	385	194	0	194
96519-FARMACIA RAPINO DR.MARIO	01074060680	103 / E	27/11/21	991	28/11/21	10276	09/08/22	27/01/22	456	194	0	194
95909-BFF BANK S.P.A.	07960110158	2021932937	24/11/21	14.054	26/11/21	4876	26/04/22	25/01/22	11.520	91	0	91
95909-BFF BANK S.P.A.	07960110158	2021932938	24/11/21	610	26/11/21	4876	26/04/22	25/01/22	500	91	0	91
95909-BFF BANK S.P.A.	07960110158	2021932939	24/11/21	17.507	26/11/21	4876	26/04/22	25/01/22	14.350	91	0	91
96989-STRYKER ITALIA S.R.L.	06032681006	25783288	09/11/21	839	26/11/21	4045	05/04/22	25/01/22	806	70	0	70
96606-FARMACIA DELLO STADIO DE BENEDICTIS LUIS	01207920685	398 / PA	29/11/21	35	29/11/21	8205	14/07/22	28/01/22	13	167	0	167
96606-FARMACIA DELLO STADIO DE BENEDICTIS LUIS	01207920685	395 / PA	29/11/21	26	29/11/21	8205	14/07/22	28/01/22	24	167	0	167
19516-GIADA PROGETTI SRL	02248420263	21-514	26/11/21	2.416	28/11/21	14353	03/11/22	27/01/22	1.980	280	0	280
15376-STAGO ITALIA SRL	11467381007	219000774	28/11/21	3.697	29/11/21	4132	06/04/22	28/01/22	750	68	0	68
15376-STAGO ITALIA SRL	11467381007	219000774	28/11/21	3.697	29/11/21	4132	06/04/22	28/01/22	2.280	68	0	68
11494-QIAGEN S.P.A.	13110270157	0980268186	26/11/21	8.160	27/11/21	4026	05/04/22	26/01/22	5.929	69	0	69
11494-QIAGEN S.P.A.	13110270157	0980268186	26/11/21	8.160	27/11/21	4026	05/04/22	26/01/22	1.281	69	0	69
10009-FARMACIA FERRONI DR. CLAUDIO	01322950690	25E	04/02/21	89	05/02/21	778	25/01/22	06/04/21	81	294	0	294
14112-FARMACIA EREDI DE VITA DI DE VITA ANTON.	01241920683	20E	29/11/21	240	30/11/21	7194	22/06/22	29/01/22	240	144	0	144
96937-ACA S.P.A AZIENDA CONSORTILE ACQUEDOTTISTICA	01318460688	0150020210000623000	19/11/21	2.558	30/11/21	6411	10/06/22	29/01/22	2.325	132	0	132
96937-ACA S.P.A AZIENDA CONSORTILE ACQUEDOTTISTICA	01318460688	0150020210000623500	19/11/21	185	30/11/21	6411	10/06/22	29/01/22	169	132	0	132
96937-ACA S.P.A AZIENDA CONSORTILE ACQUEDOTTISTICA	01318460688	0150020210000623600	19/11/21	252	30/11/21	6411	10/06/22	29/01/22	229	132	0	132
96937-ACA S.P.A AZIENDA CONSORTILE ACQUEDOTTISTICA	01318460688	0150020210000623700	19/11/21	20	30/11/21	6411	10/06/22	29/01/22	18	132	0	132
96937-ACA S.P.A AZIENDA CONSORTILE ACQUEDOTTISTICA	01318460688	0150020210000624000	19/11/21	1.189	30/11/21	6411	10/06/22	29/01/22	1.080	132	0	132
15189-OPENETICA SRL	01431660701	306	29/11/21	15.657	30/11/21	4388	12/04/22	29/01/22	12.833	73	0	73
96989-STRYKER ITALIA S.R.L.	06032681006	25783242	09/11/21	323	26/11/21	13365	29/09/22	25/01/22	265	247	0	247
96989-STRYKER ITALIA S.R.L.	06032681006	25783287	09/11/21	761	26/11/21	4045	05/04/22	25/01/22	732	70	0	70
15267-CEPHEID S.R.L.	07599490963	7270003916	31/10/21	3.542	30/11/21	4126	06/04/22	29/01/22	2.052	67	0	67
15267-CEPHEID S.R.L.	07599490963	7270003916	31/10/21	3.542	30/11/21	4126	06/04/22	29/01/22	852	67	0	67
56574-FEDERSANITA' ANCI	09373951004	26/2021	29/11/21	244	30/11/21	4276	08/04/22	29/01/22	200	69	0	69
96516-B.BRAUN MILANO S.P.A.	00674840152	5302406319	24/11/21	527	27/11/21	4189	06/04/22	26/01/22	432	70	0	70

Ragione Sociale Forn	Partita Iva Forn	Numero Doc	Data Doc	Importo registrazione	Data Prot	Num. mandato	Data trasmis. Mandato	Data Scadenza	Importo scadenza	gg netti	gg blocco	gg totali
15376-STAGO ITALIA SRL	11467381007	219000788	29/11/21	-3.697	01/12/21	4132	06/04/22	30/01/22	-750	66	0	66
15376-STAGO ITALIA SRL	11467381007	219000788	29/11/21	-3.697	01/12/21	4132	06/04/22	30/01/22	-2.280	66	0	66
55809-FARMACIA RUSSO DOTT. DOMENICO S.N.C.	02300330681	223E	30/11/21	2.376	01/12/21	7215	22/06/22	30/01/22	2.376	143	0	143
56061-FARMACIA FAGNANO DELLA DOTTORESSAMIRIAM & C. S.A.S.	02303020685	45E	30/11/21	612	02/12/21	11105	26/08/22	31/01/22	612	207	0	207
19882-AFP S.R.L.	02270210681	358E	30/11/21	360	02/12/21	7191	22/06/22	31/01/22	360	142	0	142
96513-FARMACIA BOVIO SNC DI ADELE LUCIANI E C.	01357490687	145 / PA	30/11/21	77	01/12/21	10287	09/08/22	30/01/22	77	191	0	191
96513-FARMACIA BOVIO SNC DI ADELE LUCIANI E C.	01357490687	146 / PA	30/11/21	278	01/12/21	7199	22/06/22	30/01/22	278	143	0	143
16075-FEMA SRL	13110730150	3932	30/11/21	3.569	30/11/21	4011	05/04/22	29/01/22	2.925	66	0	66
13851-FARM. ROTONDO SAS	01918150689	79E	01/12/21	566	02/12/21	7195	22/06/22	31/01/22	566	142	0	142
96414-FARMACIA DI DOMIZIO DI DI DOMIZIO ANTONELLA E FRANCESCA	00438960684	65 / PA	30/11/21	863	02/12/21	7207	22/06/22	31/01/22	863	142	0	142
96174-FARMACIA MODUGNO STEFANO	01617600687	38E	01/12/21	283	02/12/21	7222	22/06/22	31/01/22	283	142	0	142
12570-FARMACIA VALLI DI CINZIA VALLI & C. SNC	01815130685	71E	30/11/21	720	02/12/21	7219	22/06/22	31/01/22	720	142	0	142
96353-FARMACIA ZENOBII FABRIZIO	01311790685	168/J	01/12/21	1.220	02/12/21	10318	09/08/22	31/01/22	1.197	190	0	190
96353-FARMACIA ZENOBII FABRIZIO	01311790685	169/J	01/12/21	227	02/12/21	10318	09/08/22	31/01/22	165	190	0	190
16335-C.N.S. CONSORZIO NAZIONALE SERVIZISOCIETÀ COOPERATIVA	03609840370	V5/0026184	30/11/21	294.035	02/12/21	5961	27/05/22	31/01/22	241.012	116	0	116
11387-JOHNSON & JOHNSON MEDICAL SPA	08082461008	21228959	30/11/21	891	02/12/21	7937	11/07/22	31/01/22	857	161	0	161
11387-JOHNSON & JOHNSON MEDICAL SPA	08082461008	21228958	30/11/21	137	02/12/21	7937	11/07/22	31/01/22	112	161	0	161
19882-AFP S.R.L.	02270210681	359E	02/12/21	819	03/12/21	10278	09/08/22	01/02/22	805	189	0	189
96606-FARMACIA DELLO STADIO DE BENEDICTIS LUIS	01207920685	407 / PA	30/11/21	496	03/12/21	8893	21/07/22	01/02/22	496	170	0	170
14704-VIVERSANO DI ACETO GIACINTA	01982020685	35/2021	30/11/21	11.096	04/12/21	10216	08/08/22	02/02/22	7.893	187	0	187
14704-VIVERSANO DI ACETO GIACINTA	01982020685	35/2021	30/11/21	11.096	04/12/21	10216	08/08/22	02/02/22	2.321	187	0	187
14704-VIVERSANO DI ACETO GIACINTA	01982020685	36/2021	30/11/21	402	04/12/21	10216	08/08/22	02/02/22	319	187	0	187
14704-VIVERSANO DI ACETO GIACINTA	01982020685	36/2021	30/11/21	402	04/12/21	10216	08/08/22	02/02/22	49	187	0	187
10780-FARMACIA ATERNO MICHELA MARTELLA E C.S.A.S.	01678780683	60E	02/12/21	1.152	03/12/21	7197	22/06/22	01/02/22	1.152	141	0	141
10780-FARMACIA ATERNO MICHELA MARTELLA E C.S.A.S.	01678780683	63E	03/12/21	1.064	04/12/21	13613	07/10/22	02/02/22	616	247	0	247
97214-FARMACIA BIANCHINI	00311830681	62E	02/12/21	1.380	03/12/21	7198	22/06/22	01/02/22	1.380	141	0	141
56010-FARMACIA CALDARELLI DI CALDARELLI VINCENZO	02304680685	42 / PA	02/12/21	938	03/12/21	7200	22/06/22	01/02/22	936	141	0	141
14410-FARMACIA CANTO' DI CROCE CANTO' & C. SNC	01984650687	199E	30/11/21	648	04/12/21	7201	22/06/22	02/02/22	648	140	0	140
12214-FARMACIA DE LUCA RADOCCHIA S.A.S.	01790110686	68E	04/12/21	3.158	05/12/21	7613	04/07/22	03/02/22	3.037	151	0	151
19130-FARMACIA DEL COLLE SRL	02239530682	26/J	02/12/21	144	03/12/21	7206	22/06/22	01/02/22	144	141	0	141
10837-FARMACIA TEODORI S.A.S. DEL DOTT. MARIOTEODORI E C.	01682400682	53E	03/12/21	180	04/12/21	7218	22/06/22	02/02/22	180	140	0	140
19391-FARMACIA VESTINA S.A.S.	02242680680	99/PA	03/12/21	1.044	04/12/21	7220	22/06/22	02/02/22	1.044	140	0	140
96353-FARMACIA ZENOBII FABRIZIO	01311790685	166/J	01/12/21	1.370	03/12/21	6181	07/06/22	01/02/22	1.368	126	0	126
95421-ABBOTT S.R.L.	00076670595	S21D001117	26/11/21	55	03/12/21	10654	17/08/22	01/02/22	45	197	0	197

Ragione Sociale Forn	Partita Iva Forn	Numero Doc	Data Doc	Importo registrazione	Data Prot	Num. mandato	Data trasmis. Mandato	Data Scadenza	Importo scadenza	gg netti	gg blocco	gg totali
95605-CASA DI CURA MEDAGLIA D'ORO DE CESARIS S.P.A.	00117030684	65/E	01/12/21	126.113	02/12/21	5083	28/04/22	31/01/22	4.552	87	0	87
95605-CASA DI CURA MEDAGLIA D'ORO DE CESARIS S.P.A.	00117030684	65/E	01/12/21	126.113	02/12/21	5083	28/04/22	31/01/22	14.365	87	0	87
95605-CASA DI CURA MEDAGLIA D'ORO DE CESARIS S.P.A.	00117030684	66/E	01/12/21	62.445	02/12/21	5083	28/04/22	31/01/22	3.088	87	0	87
95605-CASA DI CURA MEDAGLIA D'ORO DE CESARIS S.P.A.	00117030684	66/E	01/12/21	62.445	02/12/21	5083	28/04/22	31/01/22	6.279	87	0	87
95605-CASA DI CURA MEDAGLIA D'ORO DE CESARIS S.P.A.	00117030684	67/E	01/12/21	1.727	02/12/21	5083	28/04/22	31/01/22	117	87	0	87
95605-CASA DI CURA MEDAGLIA D'ORO DE CESARIS S.P.A.	00117030684	67/E	01/12/21	1.727	02/12/21	5083	28/04/22	31/01/22	142	87	0	87
55820-AGA.PE ASSISTED LIVING S.R.L.	02264150687	1732	02/12/21	51.760	04/12/21	5084	28/04/22	02/02/22	3.056	85	0	85
55820-AGA.PE ASSISTED LIVING S.R.L.	02264150687	1732	02/12/21	51.760	04/12/21	5084	28/04/22	02/02/22	4.707	85	0	85
55820-AGA.PE ASSISTED LIVING S.R.L.	02264150687	1733	02/12/21	2.843	03/12/21	5084	28/04/22	01/02/22	241	86	0	86
55820-AGA.PE ASSISTED LIVING S.R.L.	02264150687	1733	02/12/21	2.843	03/12/21	5084	28/04/22	01/02/22	185	86	0	86
99495-RESIDENZA IL GIARDINO SPA	01562130680	732	30/11/21	62.402	03/12/21	4402	12/04/22	01/02/22	1.104	70	0	70
99495-RESIDENZA IL GIARDINO SPA	01562130680	732	30/11/21	62.402	03/12/21	4402	12/04/22	01/02/22	8.257	70	0	70
99850-VILLA SERENA DR.L.PETRUZZI S.R.L.	01220790685	VA/472	02/12/21	153.075	04/12/21	4401	12/04/22	02/02/22	12.527	69	0	69
99850-VILLA SERENA DR.L.PETRUZZI S.R.L.	01220790685	VA/472	02/12/21	153.075	04/12/21	4401	12/04/22	02/02/22	10.434	69	0	69
99850-VILLA SERENA DR.L.PETRUZZI S.R.L.	01220790685	VA/473	02/12/21	680.726	04/12/21	4605	20/04/22	02/02/22	53.864	77	0	77
99850-VILLA SERENA DR.L.PETRUZZI S.R.L.	01220790685	VA/473	02/12/21	680.726	04/12/21	4605	20/04/22	02/02/22	48.245	77	0	77
12509-GESTI-VAR SRL	02009600590	149	30/11/21	3.872	03/12/21	8431	15/07/22	01/02/22	581	164	0	164
12509-GESTI-VAR SRL	02009600590	151	30/11/21	3.872	02/12/21	8431	15/07/22	31/01/22	581	165	0	165
12509-GESTI-VAR SRL	02009600590	152	30/11/21	3.872	02/12/21	8431	15/07/22	31/01/22	581	165	0	165
12509-GESTI-VAR SRL	02009600590	153	30/11/21	3.872	02/12/21	8431	15/07/22	31/01/22	581	165	0	165
12509-GESTI-VAR SRL	02009600590	154	30/11/21	3.872	03/12/21	8431	15/07/22	01/02/22	581	164	0	164
14081-ITALIAN HOSPITAL GROUP	06703461001	2021/22/L1	30/11/21	3.872	04/12/21	8102	12/07/22	02/02/22	581	160	0	160
96684-GNOSIS S.C.R.L.	03919071005	31/2	03/12/21	4.575	04/12/21	15158	21/11/22	02/02/22	654	292	0	292
95529-CENTRO FISIOKINESITERAPICO DELLA DOT.MASCI GIOVANNA & C. S.A.S.	01103910681	40/E	01/12/21	22.084	04/12/21	14299	31/10/22	02/02/22	3.463	271	0	271
11712-RADIOLOGIA MEDICA REGINA MARGHERITA	00997880687	FATTPA 39_21	02/12/21	7.917	03/12/21	14781	11/11/22	01/02/22	1.407	283	0	283
11712-RADIOLOGIA MEDICA REGINA MARGHERITA	00997880687	FATTPA 40_21	02/12/21	177	03/12/21	14781	11/11/22	01/02/22	27	283	0	283
11712-RADIOLOGIA MEDICA REGINA MARGHERITA	00997880687	FATTPA 41_21	02/12/21	35	02/12/21	14781	11/11/22	31/01/22	5	284	0	284
11712-RADIOLOGIA MEDICA REGINA MARGHERITA	00997880687	FATTPA 42_21	02/12/21	56	02/12/21	14781	11/11/22	31/01/22	9	284	0	284
96291-FARMAC- ZABBAN S.P.A.	00503151201	8030567	30/11/21	597	06/12/21	10366	09/08/22	04/02/22	490	186	0	186
96259-FARMACIA MARZANO LIDIA	00454320680	20	06/12/21	792	06/12/21	7221	22/06/22	04/02/22	792	138	0	138
14988-FARMACIA VIOLANTE ANTONIO	00273940684	76E	06/12/21	406	06/12/21	10316	09/08/22	04/02/22	406	186	0	186
11387-JOHNSON & JOHNSON MEDICAL SPA	08082461008	21231413	03/12/21	-1.361	06/12/21	12954	26/09/22	04/02/22	-1.309	234	0	234
11387-JOHNSON & JOHNSON MEDICAL SPA	08082461008	21231415	03/12/21	-5.426	06/12/21	12954	26/09/22	04/02/22	-5.173	234	0	234
11387-JOHNSON & JOHNSON MEDICAL SPA	08082461008	21232276	03/12/21	40.802	06/12/21	7937	11/07/22	04/02/22	38.535	157	0	157
11387-JOHNSON & JOHNSON MEDICAL SPA	08082461008	21232277	03/12/21	22.831	06/12/21	7937	11/07/22	04/02/22	21.753	157	0	157

Ragione Sociale Forn	Partita Iva Forn	Numero Doc	Data Doc	Importo registrazione	Data Prot	Num. mandato	Data trasmis. Mandato	Data Scadenza	Importo scadenza	gg netti	gg blocco	gg totali
11387-JOHNSON & JOHNSON MEDICAL SPA	08082461008	21230273	01/12/21	16.363	03/12/21	12957	26/09/22	01/02/22	13.134	237	0	237
11387-JOHNSON & JOHNSON MEDICAL SPA	08082461008	21230273	01/12/21	16.363	03/12/21	12957	26/09/22	01/02/22	2.217	237	0	237
11387-JOHNSON & JOHNSON MEDICAL SPA	08082461008	21230782	02/12/21	57	06/12/21	12957	26/09/22	04/02/22	47	234	0	234
11387-JOHNSON & JOHNSON MEDICAL SPA	08082461008	21231183	02/12/21	3.402	06/12/21	7937	11/07/22	04/02/22	3.212	157	0	157
11387-JOHNSON & JOHNSON MEDICAL SPA	08082461008	21231184	02/12/21	5.171	06/12/21	7937	11/07/22	04/02/22	4.972	157	0	157
11387-JOHNSON & JOHNSON MEDICAL SPA	08082461008	21231185	02/12/21	17.429	06/12/21	7937	11/07/22	04/02/22	16.558	157	0	157
11387-JOHNSON & JOHNSON MEDICAL SPA	08082461008	21232279	03/12/21	25.728	06/12/21	7937	11/07/22	04/02/22	24.258	157	0	157
95421-ABBOTT S.R.L.	00076670595	S21D001118	26/11/21	28	03/12/21	10654	17/08/22	01/02/22	23	197	0	197
95421-ABBOTT S.R.L.	00076670595	S21D001119	26/11/21	28	03/12/21	10654	17/08/22	01/02/22	23	197	0	197
95421-ABBOTT S.R.L.	00076670595	S21D001120	26/11/21	55	03/12/21	10724	17/08/22	01/02/22	45	197	0	197
95421-ABBOTT S.R.L.	00076670595	S21D001121	26/11/21	83	03/12/21	10654	17/08/22	01/02/22	68	197	0	197
95421-ABBOTT S.R.L.	00076670595	S21D001115	26/11/21	292	04/12/21	10654	17/08/22	02/02/22	239	196	0	196
96937-ACA S.P.A AZIENDA CONSORTILE ACQUEDOTTISTICA	01318460688	0150020210000626500	22/11/21	-3	04/12/21	6411	10/06/22	02/02/22	0	128	0	128
96383-FARMACIA STOPPATO DR. STEFANO	01426370688	123E	06/12/21	1.212	07/12/21	7217	22/06/22	05/02/22	1.212	137	0	137
15628-NIPPON GASES PHARMA S.R.L.EX RIVOIRA PHARMA S.R.L.	08418370964	0518997	30/11/21	2.928	07/12/21	8427	15/07/22	05/02/22	2.400	160	0	160
56292-IANIERI IMPIANTI SRL	01926440692	474	30/11/21	6.042	07/12/21	4273	08/04/22	05/02/22	4.952	62	0	62
56292-IANIERI IMPIANTI SRL	01926440692	475	30/11/21	14.103	07/12/21	4273	08/04/22	05/02/22	11.560	62	0	62
15628-NIPPON GASES PHARMA S.R.L.EX RIVOIRA PHARMA S.R.L.	08418370964	0517682	30/11/21	1.739	07/12/21	11415	31/08/22	05/02/22	1.425	207	0	207
14955-PICCHIO VERDE S.R.L.	10784350018	101/PA	30/11/21	3.002	07/12/21	8435	15/07/22	05/02/22	450	160	0	160
11750-BLEU SRL RADIOLOGIA	01214661009	131	07/12/21	22.845	09/12/21	11452	01/09/22	07/02/22	287	206	0	206
12830-SOGEPI S.R.L.	00351140603	96/S	30/11/21	3.870	09/12/21	8101	12/07/22	07/02/22	581	155	0	155
15628-NIPPON GASES PHARMA S.R.L.EX RIVOIRA PHARMA S.R.L.	08418370964	0518848	30/11/21	2.805	07/12/21	4617	21/04/22	05/02/22	2.697	75	0	75
15628-NIPPON GASES PHARMA S.R.L.EX RIVOIRA PHARMA S.R.L.	08418370964	0518849	30/11/21	93	07/12/21	4617	21/04/22	05/02/22	89	75	0	75
15628-NIPPON GASES PHARMA S.R.L.EX RIVOIRA PHARMA S.R.L.	08418370964	0518850	30/11/21	93	07/12/21	4617	21/04/22	05/02/22	89	75	0	75
15628-NIPPON GASES PHARMA S.R.L.EX RIVOIRA PHARMA S.R.L.	08418370964	0518856	30/11/21	234	07/12/21	4617	21/04/22	05/02/22	225	75	0	75
15628-NIPPON GASES PHARMA S.R.L.EX RIVOIRA PHARMA S.R.L.	08418370964	0518857	30/11/21	235	07/12/21	4617	21/04/22	05/02/22	162	75	0	75
15628-NIPPON GASES PHARMA S.R.L.EX RIVOIRA PHARMA S.R.L.	08418370964	0518857	30/11/21	235	07/12/21	4617	21/04/22	05/02/22	63	75	0	75
15628-NIPPON GASES PHARMA S.R.L.EX RIVOIRA PHARMA S.R.L.	08418370964	0518866	30/11/21	176	07/12/21	4617	21/04/22	05/02/22	169	75	0	75
15628-NIPPON GASES PHARMA S.R.L.EX RIVOIRA PHARMA S.R.L.	08418370964	0518867	30/11/21	182	07/12/21	4617	21/04/22	05/02/22	41	75	0	75
15628-NIPPON GASES PHARMA S.R.L.EX RIVOIRA PHARMA S.R.L.	08418370964	0518867	30/11/21	182	07/12/21	4617	21/04/22	05/02/22	134	75	0	75

Ragione Sociale Forn	Partita Iva Forn	Numero Doc	Data Doc	Importo registrazione	Data Prot	Num. mandato	Data trasmis. Mandato	Data Scadenza	Importo scadenza	gg netti	gg blocco	gg totali
15628-NIPPON GASES PHARMA S.R.L.EX RIVOIRA PHARMA S.R.L.	08418370964	0518865	30/11/21	316	07/12/21	4617	21/04/22	05/02/22	304	75	0	75
15628-NIPPON GASES PHARMA S.R.L.EX RIVOIRA PHARMA S.R.L.	08418370964	0518864	30/11/21	193	07/12/21	4617	21/04/22	05/02/22	185	75	0	75
15628-NIPPON GASES PHARMA S.R.L.EX RIVOIRA PHARMA S.R.L.	08418370964	0518861	30/11/21	130	07/12/21	4617	21/04/22	05/02/22	125	75	0	75
15628-NIPPON GASES PHARMA S.R.L.EX RIVOIRA PHARMA S.R.L.	08418370964	0518860	30/11/21	385	07/12/21	4617	21/04/22	05/02/22	22	75	0	75
15628-NIPPON GASES PHARMA S.R.L.EX RIVOIRA PHARMA S.R.L.	08418370964	0518860	30/11/21	385	07/12/21	4617	21/04/22	05/02/22	347	75	0	75
15628-NIPPON GASES PHARMA S.R.L.EX RIVOIRA PHARMA S.R.L.	08418370964	0518859	30/11/21	162	07/12/21	4617	21/04/22	05/02/22	155	75	0	75
15628-NIPPON GASES PHARMA S.R.L.EX RIVOIRA PHARMA S.R.L.	08418370964	0518858	30/11/21	222	07/12/21	4617	21/04/22	05/02/22	214	75	0	75
19201-FARMACIA DI LISIO SAS DI SABRINA DI LISIEX EREDI DI DI LISIO DR MARCELLO	02255610681	41E	07/12/21	576	09/12/21	7209	22/06/22	07/02/22	576	135	0	135
96219-FARMACIA COMUNALE BUSSI	00231710682	16/PA	04/12/21	1.080	09/12/21	7203	22/06/22	07/02/22	1.080	135	0	135
11750-BLEU SRL RADIOLOGIA	01214661009	132	07/12/21	453	09/12/21	11453	01/09/22	07/02/22	73	206	0	206
11750-BLEU SRL RADIOLOGIA	01214661009	134	07/12/21	351	09/12/21	11452	01/09/22	07/02/22	53	206	0	206
15765-FARMACIA MISSONI D.SSA D'AMARIO M.	02080000686	125/2021/E	03/12/21	1.645	09/12/21	14344	03/11/22	07/02/22	1.645	269	0	269
19279-FARMACIA PARLANGELI S.N.C.	02233070685	48E	05/12/21	5.783	09/12/21	10335	09/08/22	07/02/22	3.500	183	0	183
10721-CON ENERGIA S.P.A.	03190670715	978PA	25/11/21	312	09/12/21	6402	10/06/22	07/02/22	291	123	0	123
97288-VWR INTERNATIONAL S.R.L.	12864800151	3073803010	02/12/21	341	04/12/21	5810	25/05/22	02/02/22	280	112	0	112
96989-STRYKER ITALIA S.R.L.	06032681006	25785874	11/11/21	187	08/12/21	4489	13/04/22	06/02/22	153	66	0	66
10835-FARMACIA 44 DOTT.SSA MARTELLA RAFFAELLA	01670810686	114E	09/12/21	432	11/12/21	7196	22/06/22	09/02/22	432	133	0	133
95943-VIVISOL SRL	02422300968	5021156066	30/11/21	776	09/12/21	6211	08/06/22	07/02/22	636	121	0	121
96105-TIME RIVESTIMENTI SRL	00902510684	ASP/3	07/12/21	256	09/12/21	6324	09/06/22	07/02/22	210	122	0	122
19447-SOCIETA' COOPER.SOCIALE INTERACTIV	07861360019	3501	30/11/21	5.656	11/12/21	8100	12/07/22	09/02/22	808	153	0	153
14656-FARMACIA DI GIAMBERARDINO SNC	01999600685	85E	09/12/21	720	12/12/21	7208	22/06/22	10/02/22	720	132	0	132
13908-FARMACIA BERIONNI DI ROBERTA BERIONNI	01940020686	246E	09/12/21	1.648	11/12/21	13152	27/09/22	09/02/22	33	230	0	230
12288-FARMACIA D'ADDARIO I. DI D.SSA F.D'ADDAR	01795340684	28/PA	30/11/21	1.959	11/12/21	10294	09/08/22	09/02/22	1.952	181	0	181
12979-FARMACIA DEL CUORE SAS	01844300689	152	09/12/21	368	11/12/21	7610	04/07/22	09/02/22	335	145	0	145
96507-FARMACIA PENNESE DR.PASQUALE	01134500683	91E	11/12/21	184	12/12/21	7213	22/06/22	10/02/22	184	132	0	132
19380-ALBY FARMACIE S.A.S	02252610684	27/PA	30/11/21	3.425	12/12/21	5916	27/05/22	10/02/22	2.805	106	0	106
19380-ALBY FARMACIE S.A.S	02252610684	28/pa	30/11/21	928	12/12/21	5916	27/05/22	10/02/22	760	106	0	106
14815-SAN STEF.AR ABRUZZO SOC. COOP. SOC. SPA	02014620682	614/20	30/11/21	75.269	11/12/21	8127	12/07/22	09/02/22	19.710	153	0	153
14815-SAN STEF.AR ABRUZZO SOC. COOP. SOC. SPA	02014620682	615/20	30/11/21	11.229	11/12/21	8127	12/07/22	09/02/22	2.785	153	0	153
14815-SAN STEF.AR ABRUZZO SOC. COOP. SOC. SPA	02014620682	616/20	30/11/21	60.662	11/12/21	8127	12/07/22	09/02/22	15.046	153	0	153
14815-SAN STEF.AR ABRUZZO SOC. COOP. SOC. SPA	02014620682	617/20	30/11/21	334	11/12/21	8127	12/07/22	09/02/22	83	153	0	153
14815-SAN STEF.AR ABRUZZO SOC. COOP. SOC. SPA	02014620682	618/20	30/11/21	13.534	11/12/21	8127	12/07/22	09/02/22	3.357	153	0	153
14815-SAN STEF.AR ABRUZZO SOC. COOP. SOC. SPA	02014620682	619/20	30/11/21	832	11/12/21	8127	12/07/22	09/02/22	206	153	0	153
97197-PROV. RELIG. SS. APOSTOLI PIETRO E PAOLO	01105681009	1385/SSE01	07/12/21	263.606	11/12/21	6584	15/06/22	09/02/22	52.172	126	0	126

Ragione Sociale Forn	Partita Iva Forn	Numero Doc	Data Doc	Importo registrazione	Data Prot	Num. mandato	Data trasmis. Mandato	Data Scadenza	Importo scadenza	gg netti	gg blocco	gg totali
97197-PROV. RELIG. SS. APOSTOLI PIETRO E PAOLO	01105681009	1386/SSE01	07/12/21	63.982	12/12/21	6584	15/06/22	10/02/22	12.663	125	0	125
97197-PROV. RELIG. SS. APOSTOLI PIETRO E PAOLO	01105681009	1387/SSE01	07/12/21	3.404	11/12/21	6584	15/06/22	09/02/22	674	126	0	126
97197-PROV. RELIG. SS. APOSTOLI PIETRO E PAOLO	01105681009	1388/SSE01	07/12/21	15.159	11/12/21	6584	15/06/22	09/02/22	3.000	126	0	126
97225-PARS COOPERATIVA SOCIALE A.R.L. ONLUS	01191980430	2564	10/12/21	3.530	12/12/21	15167	21/11/22	10/02/22	504	284	0	284
11494-QIAGEN S.P.A.	13110270157	0980269125	10/12/21	8.792	12/12/21	7440	27/06/22	10/02/22	8.333	137	0	137
11494-QIAGEN S.P.A.	13110270157	0980269126	10/12/21	2.665	12/12/21	7440	27/06/22	10/02/22	2.397	137	0	137
11494-QIAGEN S.P.A.	13110270157	0980269129	10/12/21	645	12/12/21	7440	27/06/22	10/02/22	599	137	0	137
96937-ACA S.P.A AZIENDA CONSORTILE ACQUEDOTTISTICA	01318460688	0150020210000651700	29/11/21	5.204	13/12/21	6411	10/06/22	11/02/22	4.731	119	0	119
96937-ACA S.P.A AZIENDA CONSORTILE ACQUEDOTTISTICA	01318460688	0150020210000652000	29/11/21	216	13/12/21	6411	10/06/22	11/02/22	196	119	0	119
96937-ACA S.P.A AZIENDA CONSORTILE ACQUEDOTTISTICA	01318460688	0150020210000655100	29/11/21	16	13/12/21	6411	10/06/22	11/02/22	15	119	0	119
96937-ACA S.P.A AZIENDA CONSORTILE ACQUEDOTTISTICA	01318460688	0150020210000656100	29/11/21	26	13/12/21	6411	10/06/22	11/02/22	24	119	0	119
11750-BLEU SRL RADIOLOGIA	01214661009	133	07/12/21	2.767	12/12/21	11452	01/09/22	10/02/22	431	203	0	203
11750-BLEU SRL RADIOLOGIA	01214661009	135	07/12/21	133	11/12/21	11452	01/09/22	09/02/22	25	204	0	204
95529-CENTRO FISIOKINESITERAPICO DELLA DOT.MASCI GIOVANNA & C. S.A.S.	01103910681	41/E	07/12/21	31.882	10/12/21	12457	15/09/22	08/02/22	2	219	0	219
9227-VUZA MARIA & C S.A.S.	01107760686	62	09/12/21	17.492	11/12/21	14785	11/11/22	09/02/22	2.833	275	0	275
13099-LA GOCCIA SOC.COOP.SOCIALE	01350810543	1153	30/11/21	5.333	12/12/21	8176	14/07/22	10/02/22	762	154	0	154
14036-ATENA SRL	02232060414	1528/E	30/11/21	35.311	12/12/21	8432	15/07/22	10/02/22	5.297	155	0	155
95816-KOS CARE S.R.L.(EX IST. RIAB. SANTO STEFANO)	01148190547	1961/1	30/11/21	13.381	11/12/21	4575	20/04/22	09/02/22	2.007	-55	125	70
18479-SOGGIORNO MADRE CABRINI S.R.L.	00577510456	476/1	30/11/21	5.512	12/12/21	8434	15/07/22	10/02/22	827	155	0	155
18479-SOGGIORNO MADRE CABRINI S.R.L.	00577510456	497/1	30/11/21	7.202	12/12/21	8434	15/07/22	10/02/22	1.080	155	0	155
13940-SERENITY HOUSE EAGLES SRLCASA DI RIPOSO-CASA PROTETTA-	01382420410	628/E	30/11/21	3.362	12/12/21	8132	12/07/22	10/02/22	504	152	0	152
18402-COOPERATIVA SOC.TRAGITTI SOC.COOP.ONLUS	02128900400	663	06/12/21	4.379	09/12/21	8099	12/07/22	07/02/22	626	155	0	155
95983-COOP. LUCE SUL MARE SOC. COOP.SOCIALECENTRO DI RIABILITAZIONE PRIVATO	01231970409	2191 001716	10/12/21	5.513	12/12/21	4574	20/04/22	10/02/22	788	-56	125	69
96989-STRYKER ITALIA S.R.L.	06032681006	25790695	30/11/21	647	10/12/21	13365	29/09/22	08/02/22	622	233	0	233
55407-FIRST AID ONE ITALIA COOP.SOCIALE	06771851216	109 PE	30/11/21	8.325	10/12/21	6201	07/06/22	08/02/22	8.325	119	0	119
56476-SWISSLOG HEALTHCARE AG	03904420043	IT22100189	21/10/21	-39.853	14/12/21	6196	07/06/22	12/02/22	-32.667	115	0	115
99850-VILLA SERENA DR.L.PETRUZZI S.R.L.	01220790685	VA/488	11/12/21	213.477	14/12/21	8167	13/07/22	12/02/22	32.022	151	0	151
12547-A. MENARINI DIAGNOSTICS S.R.L.	05688870483	921766	09/12/21	3.634	12/12/21	10496	12/08/22	10/02/22	2.979	183	0	183
18214-MOSS SPA	01750530030	20211314/PA	10/12/21	3.623	12/12/21	4366	12/04/22	10/02/22	3.450	61	0	61
56135-FONDAZIONE OLTRE LE PAROLE ONLUS	02305090686	2/78	13/12/21	68.367	13/12/21	13514	05/10/22	11/02/22	13.673	236	0	236
95522-FONDAZIONE PAPA PAOLO VI	01127170684	524/33	14/12/21	536.518	15/12/21	6583	15/06/22	13/02/22	80.476	122	0	122
95522-FONDAZIONE PAPA PAOLO VI	01127170684	524/33	14/12/21	536.518	15/12/21	6583	15/06/22	13/02/22	2	122	0	122
96023-TECNORAD S.R.L.	00645130238	1886/E21	13/12/21	-31	15/12/21	6531	15/06/22	13/02/22	-25	122	0	122
56476-SWISSLOG HEALTHCARE AG	03904420043	IT22100414	14/12/21	39.853	15/12/21	6196	07/06/22	13/02/22	32.667	114	0	114

Ragione Sociale Forn	Partita Iva Forn	Numero Doc	Data Doc	Importo registrazione	Data Prot	Num. mandato	Data trasmis. Mandato	Data Scadenza	Importo scadenza	gg netti	gg blocco	gg totali
15628-NIPPON GASES PHARMA S.R.L.EX RIVOIRA PHARMA S.R.L.	08418370964	0501139	31/01/21	237	06/02/21	14437	04/11/22	07/04/21	50	576	0	576
95909-BFF BANK S.P.A.	07960110158	2021934378	14/12/21	18.507	16/12/21	4876	26/04/22	14/02/22	15.170	71	0	71
15628-NIPPON GASES PHARMA S.R.L.EX RIVOIRA PHARMA S.R.L.	08418370964	0501122	31/01/21	374	06/02/21	14437	04/11/22	07/04/21	120	576	0	576
56476-SWISSLOG HEALTHCARE AG	03904420043	IT22100433	14/12/21	39.853	16/12/21	6196	07/06/22	14/02/22	32.667	113	0	113
12176-OMNIA SERVITIA SRL	02058900693	274/PA	14/12/21	18.749	17/12/21	8429	15/07/22	15/02/22	15.368	150	0	150
12176-OMNIA SERVITIA SRL	02058900693	270/PA	14/12/21	13.420	17/12/21	8429	15/07/22	15/02/22	11.000	150	0	150
12176-OMNIA SERVITIA SRL	02058900693	268/PA	13/12/21	366	17/12/21	8429	15/07/22	15/02/22	300	150	0	150
56476-SWISSLOG HEALTHCARE AG	03904420043	IT22100418	14/12/21	39.853	17/12/21	6196	07/06/22	15/02/22	32.667	112	0	112
56476-SWISSLOG HEALTHCARE AG	03904420043	IT22100417	14/12/21	39.853	17/12/21	6196	07/06/22	15/02/22	32.667	112	0	112
56476-SWISSLOG HEALTHCARE AG	03904420043	IT22100416	14/12/21	39.853	17/12/21	6196	07/06/22	15/02/22	32.667	112	0	112
56476-SWISSLOG HEALTHCARE AG	03904420043	IT22100415	14/12/21	39.853	17/12/21	6196	07/06/22	15/02/22	32.667	112	0	112
14720-FARMACIA COMUNALE COLLECORVINO SRL	01987500681	17\DPC	17/12/21	8.568	19/12/21	7204	22/06/22	17/02/22	8.568	125	0	125
95522-FONDAZIONE PAPA PAOLO VI	01127170684	521/33	14/12/21	47.310	17/12/21	6583	15/06/22	15/02/22	7.095	120	0	120
95522-FONDAZIONE PAPA PAOLO VI	01127170684	521/33	14/12/21	47.310	17/12/21	6583	15/06/22	15/02/22	2	120	0	120
95522-FONDAZIONE PAPA PAOLO VI	01127170684	522/33	14/12/21	19.537	17/12/21	6583	15/06/22	15/02/22	2.929	120	0	120
95522-FONDAZIONE PAPA PAOLO VI	01127170684	522/33	14/12/21	19.537	17/12/21	6583	15/06/22	15/02/22	2	120	0	120
95522-FONDAZIONE PAPA PAOLO VI	01127170684	523/33	14/12/21	121.768	17/12/21	6583	15/06/22	15/02/22	18.263	120	0	120
95522-FONDAZIONE PAPA PAOLO VI	01127170684	523/33	14/12/21	121.768	17/12/21	6583	15/06/22	15/02/22	2	120	0	120
95522-FONDAZIONE PAPA PAOLO VI	01127170684	554/33	14/12/21	35.130	17/12/21	13772	18/10/22	15/02/22	5.269	245	0	245
11673-4R SNC STUDIO DI RADIOLOGIA MEDICA	01339250688	V40000013	14/12/21	4.433	17/12/21	14681	10/11/22	15/02/22	1.233	268	0	268
96937-ACA S.P.A AZIENDA CONSORTILE ACQUEDOTTISTICA	01318460688	0150020210000660700	03/12/21	2.812	18/12/21	6411	10/06/22	16/02/22	2.545	114	0	114
96937-ACA S.P.A AZIENDA CONSORTILE ACQUEDOTTISTICA	01318460688	0150020210000661700	03/12/21	31.075	18/12/21	6411	10/06/22	16/02/22	28.250	114	0	114
19588-ANFFAS ONLUS - CENTRO LARIO E VALLIMENAGGIO	02870650138	E/421	06/12/21	4.650	15/12/21	6749	17/06/22	13/02/22	698	124	0	124
19588-ANFFAS ONLUS - CENTRO LARIO E VALLIMENAGGIO	02870650138	E/432	06/12/21	4.650	15/12/21	6750	17/06/22	13/02/22	698	124	0	124
19588-ANFFAS ONLUS - CENTRO LARIO E VALLIMENAGGIO	02870650138	E/434	06/12/21	6.258	15/12/21	6751	17/06/22	13/02/22	939	124	0	124
17314-FARMACIA COMUN.MONTESILVANO-TIBERIO	01875600684	146E	17/12/21	1.072	19/12/21	6544	15/06/22	17/02/22	878	118	0	118
96256-FARMACIA D'ANNIBALE LUCIA	01165600683	104E	16/12/21	1.923	18/12/21	7193	22/06/22	16/02/22	1.923	126	0	126
14112-FARMACIA EREDI DE VITA DI DE VITA ANTON.	01241920683	22E	17/12/21	72	19/12/21	7194	22/06/22	17/02/22	72	125	0	125
10009-FARMACIA FERRONI DR. CLAUDIO	01322950690	201E	16/12/21	1.308	19/12/21	7210	22/06/22	17/02/22	1.308	125	0	125
11051-FARMACIA GRECO DI GRECO DOTT.SSAERMINIA RITA & C. SNC	01701410688	49E	17/12/21	1.224	19/12/21	7211	22/06/22	17/02/22	1.224	125	0	125
18323-FARMACIA PERBELLINI DI MARCO ROSSOPERBELLINI E C. SAS	02215770682	213E	16/12/21	312	18/12/21	7214	22/06/22	16/02/22	312	126	0	126
12176-OMNIA SERVITIA SRL	02058900693	284/PA	14/12/21	33.834	18/12/21	14752	11/11/22	16/02/22	27.733	268	0	268
95909-BFF BANK S.P.A.	07960110158	2021934385	14/12/21	13.469	17/12/21	4876	26/04/22	15/02/22	11.040	70	0	70

Ragione Sociale Forn	Partita Iva Forn	Numero Doc	Data Doc	Importo registrazione	Data Prot	Num. mandato	Data trasmis. Mandato	Data Scadenza	Importo scadenza	gg netti	gg blocco	gg totali
17268-SERENI ORIZZONTI 1 SRL	02833470301	8076/9	07/12/21	15.002	18/12/21	8882	21/07/22	16/02/22	2.250	155	0	155
19924-ISTITUTO SERAFICO PER SORDOMUTI E CIECHI	00432610541	614/P3	14/12/21	6.636	17/12/21	4576	20/04/22	15/02/22	995	-57	121	64
19588-ANFFAS ONLUS - CENTRO LARIO E VALLIMENAGGIO	02870650138	E/408	06/12/21	4.650	17/12/21	6748	17/06/22	15/02/22	698	122	0	122
18224-IDEA IT S.R.L.	11388691005	1349	14/12/21	4.270	17/12/21	12474	15/09/22	15/02/22	3.500	212	0	212
95909-BFF BANK S.P.A.	07960110158	1621306018	17/12/21	477	19/12/21	6114	06/06/22	17/02/22	459	109	0	109
17699-LIFECARE S.R.L.	03435870286	V40000125	15/12/21	40.242	17/12/21	13917	24/10/22	15/02/22	7.104	251	0	251
10769-IGEA S.P.A.	01021130362	IT00121VPA00510	15/12/21	549	19/12/21	4880	26/04/22	17/02/22	450	68	0	68
10769-IGEA S.P.A.	01021130362	IT00121VPA00511	15/12/21	4.575	19/12/21	4880	26/04/22	17/02/22	3.750	68	0	68
99797-BIO-RAD LABORATORIES S.R.L.	00801720152	2100039739	15/12/21	4.880	18/12/21	6189	07/06/22	16/02/22	4.000	111	0	111
15698-CROCE ROSSA ITALIA COM.LOC.PESCARA	02070420688	45	17/12/21	12.001	19/12/21	5457	17/05/22	17/02/22	12.001	89	0	89
14425-P.R.Z. S.R.L.EX P.R.Z. S.A.S.	01635650680	312	14/12/21	48	20/12/21	6420	10/06/22	18/02/22	39	112	0	112
95943-VIVISOL SRL	02422300968	5021102066	31/01/21	1.154	09/02/21	6211	08/06/22	10/04/21	946	424	0	424
99780-SANDOZ S.P.A.	02689300123	2200003566	16/12/21	-708	18/12/21	14404	03/11/22	16/02/22	-644	260	0	260
99780-SANDOZ S.P.A.	02689300123	2200003565	16/12/21	-39	18/12/21	14404	03/11/22	16/02/22	-36	260	0	260
14603-SPER S.R.L.	01383620687	FPA 49/21	16/12/21	2.923	18/12/21	6406	10/06/22	16/02/22	2.396	114	0	114
97234-MOLNLYCKE HEALTH CARE S.R.L.	02426070120	93027092	15/12/21	55	19/12/21	13571	06/10/22	17/02/22	45	231	0	231
13496-IBSA FARMACEUTICI ITALIA S.R.L.	10616310156	2021710437	15/12/21	132	20/12/21	12178	08/09/22	18/02/22	120	202	0	202
96276-CPL CONCORDIA SOC.COOP.	00154950364	0021018798	21/12/21	77.549	22/12/21	4909	27/04/22	20/02/22	63.565	66	0	66
55397-SA.VE.PA SRL	05060260154	V3 1505/21	17/12/21	343	22/12/21	15047	17/11/22	20/02/22	281	270	0	270
15397-AZIENDA UNITA' SANITARIA LOCALE UMBRIA 1	03301860544	0006804044	21/12/21	3.782	22/12/21	8175	13/07/22	20/02/22	3.782	143	0	143
56621-MATRIX SOCIETA' COOPERATIVA SOCIALEONLUS	04990000483	24/04	20/12/21	620	22/12/21	14757	11/11/22	20/02/22	620	264	0	264
15591-DI STEFANO PAOLA	01674130701	1PA	21/12/21	1.300	22/12/21	13611	07/10/22	20/02/22	1.300	229	0	229
97007-ROCHE DIAGNOSTICS S.P.A.	10181220152	9581302009	20/12/21	4.500	22/12/21	6144	06/06/22	20/02/22	3.659	106	0	106
96312-F.LLI APPIGNANI S.A.S..C.	00426180683	FI180	10/12/21	7.787	22/12/21	6416	10/06/22	20/02/22	6.382	110	0	110
96312-F.LLI APPIGNANI S.A.S..C.	00426180683	FI181	10/12/21	1.976	22/12/21	6416	10/06/22	20/02/22	1.619	110	0	110
96312-F.LLI APPIGNANI S.A.S..C.	00426180683	FI182	10/12/21	1.860	22/12/21	6416	10/06/22	20/02/22	1.524	110	0	110
95909-BFF BANK S.P.A.	07960110158	2021935689	22/12/21	12.200	23/12/21	5606	23/05/22	21/02/22	10.000	91	0	91
95909-BFF BANK S.P.A.	07960110158	2021935690	22/12/21	18.300	23/12/21	5606	23/05/22	21/02/22	15.000	91	0	91
95909-BFF BANK S.P.A.	07960110158	2021935707	22/12/21	60.390	23/12/21	4876	26/04/22	21/02/22	49.500	64	0	64
18674-PELUSO COSTRUZIONI S.R.L.	02287060699	69_2021	21/12/21	550	23/12/21	5971	30/05/22	21/02/22	500	98	0	98
19010-PROMOFARMA SVILUPPO SRL	03634610541	342/E	17/12/21	8.555	23/12/21	6231	08/06/22	21/02/22	7.013	107	0	107
17391-SOSTEL S.R.L.	00728660168	PA21/----76	22/12/21	24.493	23/12/21	15170	21/11/22	21/02/22	20.076	273	0	273
95952-ESTINTORI BOSICA S.R.L.	00826410672	1146/V4	22/12/21	229	24/12/21	6322	09/06/22	22/02/22	188	107	0	107
18947-FARMACIA SEBASTIANI SRL	02224730685	184E	23/12/21	792	24/12/21	7216	22/06/22	22/02/22	792	120	0	120
12328-SANACILIA SRL	05639141000	1776	21/12/21	85	25/12/21	7443	27/06/22	23/02/22	70	124	0	124
12328-SANACILIA SRL	05639141000	1777	21/12/21	71	25/12/21	7443	27/06/22	23/02/22	58	124	0	124
12328-SANACILIA SRL	05639141000	1778	21/12/21	318	25/12/21	7443	27/06/22	23/02/22	261	124	0	124
12328-SANACILIA SRL	05639141000	1779	21/12/21	142	25/12/21	7443	27/06/22	23/02/22	116	124	0	124
12328-SANACILIA SRL	05639141000	1780	21/12/21	35	25/12/21	7443	27/06/22	23/02/22	29	124	0	124

Ragione Sociale Forn	Partita Iva Forn	Numero Doc	Data Doc	Importo registrazione	Data Prot	Num. mandato	Data trasmis. Mandato	Data Scadenza	Importo scadenza	gg netti	gg blocco	gg totali
12328-SANACILIA SRL	05639141000	1781	21/12/21	35	25/12/21	7443	27/06/22	23/02/22	29	124	0	124
99780-SANDOZ S.P.A.	02689300123	2100130884	27/12/21	825	27/12/21	7755	06/07/22	25/02/22	345	131	0	131
99780-SANDOZ S.P.A.	02689300123	2100126806	21/12/21	275	25/12/21	7765	06/07/22	23/02/22	115	133	0	133
96452-SIEMENS HEALTHCARE S.R.L.	12268050155	1011281641	29/11/21	11.819	28/12/21	14806	11/11/22	26/02/22	9.688	258	0	258
96452-SIEMENS HEALTHCARE S.R.L.	12268050155	1011282662	03/12/21	805	28/12/21	14806	11/11/22	26/02/22	370	258	0	258
10997-AZIENDA U.S.L. DI BOLOGNAOSPEDALE MAGGIORE	02406911202	100213635	24/12/21	190	28/12/21	12679	20/09/22	26/02/22	190	206	0	206
96937-ACA S.P.A AZIENDA CONSORTILE ACQUEDOTTISTICA	01318460688	0150020210000733100	23/12/21	5.586	28/12/21	6411	10/06/22	26/02/22	5.078	104	0	104
95609-SYNERGO SRL CASA DI CURA PIERANGELI	00062520689	68/1	20/12/21	-1.986	23/12/21	8884	21/07/22	21/02/22	-1.986	150	0	150
96937-ACA S.P.A AZIENDA CONSORTILE ACQUEDOTTISTICA	01318460688	0150020210000734300	23/12/21	38	29/12/21	6411	10/06/22	27/02/22	34	103	0	103
96519-FARMACIA RAPINO DR.MARIO	01074060680	110 / E	28/12/21	1.603	29/12/21	14351	03/11/22	27/02/22	1.603	249	0	249
10835-FARMACIA 44 DOTT.SSA MARTELLA RAFFAELLA	01670810686	118E	28/12/21	1.624	29/12/21	11106	26/08/22	27/02/22	1.456	180	0	180
19097-FARMACIA LA BARBA SRL	02247520683	43/E	28/12/21	2.107	29/12/21	13026	27/09/22	27/02/22	2.107	212	0	212
96937-ACA S.P.A AZIENDA CONSORTILE ACQUEDOTTISTICA	01318460688	0150020210000726700	22/12/21	146	30/12/21	6411	10/06/22	28/02/22	133	102	0	102
96937-ACA S.P.A AZIENDA CONSORTILE ACQUEDOTTISTICA	01318460688	0150020210000710500	22/12/21	16	30/12/21	6411	10/06/22	28/02/22	15	102	0	102
98267-FARMACIA MARTELLA ROBERTA	01670820685	92E	29/12/21	3.672	30/12/21	10878	23/08/22	28/02/22	1.368	176	0	176
98267-FARMACIA MARTELLA ROBERTA	01670820685	92E	29/12/21	3.672	30/12/21	10878	23/08/22	28/02/22	2.304	172	4	176
19285-FARMACIA DEI COLLI S.N.C.	02258840681	68E	29/12/21	2.282	30/12/21	10390	10/08/22	28/02/22	1.743	163	0	163
17314-FARMACIA COMUN.MONTESILVANO-TIBERIO	01875600684	153E	29/12/21	812	30/12/21	10392	10/08/22	28/02/22	777	163	0	163
16087-FARMACIA CENTRALE DE MONTE	01916280660	59/2021/PA	29/12/21	90	30/12/21	6561	15/06/22	28/02/22	84	107	0	107
16087-FARMACIA CENTRALE DE MONTE	01916280660	58/2021/PA	29/12/21	83	30/12/21	6561	15/06/22	28/02/22	77	107	0	107
16087-FARMACIA CENTRALE DE MONTE	01916280660	57/2021/PA	29/12/21	88	30/12/21	6561	15/06/22	28/02/22	81	107	0	107
16087-FARMACIA CENTRALE DE MONTE	01916280660	56/2021/PA	29/12/21	89	30/12/21	6561	15/06/22	28/02/22	82	107	0	107
16087-FARMACIA CENTRALE DE MONTE	01916280660	55/2021/PA	29/12/21	89	30/12/21	6561	15/06/22	28/02/22	82	107	0	107
16087-FARMACIA CENTRALE DE MONTE	01916280660	54/2021/PA	29/12/21	90	30/12/21	6561	15/06/22	28/02/22	39	107	0	107
16087-FARMACIA CENTRALE DE MONTE	01916280660	54/2021/PA	29/12/21	90	30/12/21	6561	15/06/22	28/02/22	41	107	0	107
96312-F.LLI APPIGNANI S.A.S..C.	00426180683	FI186	28/12/21	3.733	30/12/21	6418	10/06/22	28/02/22	3.060	102	0	102
18731-MICROPORT CRM SRL	02654900022	0000267545	15/12/21	9.880	30/12/21	9185	27/07/22	28/02/22	9.500	149	0	149
96989-STRYKER ITALIA S.R.L.	06032681006	25799330	27/12/21	7.383	29/12/21	6917	20/06/22	27/02/22	5.885	113	0	113
96989-STRYKER ITALIA S.R.L.	06032681006	25799330	27/12/21	7.383	29/12/21	6917	20/06/22	27/02/22	1.055	113	0	113
96989-STRYKER ITALIA S.R.L.	06032681006	25799327	27/12/21	14.670	29/12/21	6917	20/06/22	27/02/22	8.963	113	0	113
96989-STRYKER ITALIA S.R.L.	06032681006	25799327	27/12/21	14.670	29/12/21	6917	20/06/22	27/02/22	3.579	113	0	113
96989-STRYKER ITALIA S.R.L.	06032681006	25799327	27/12/21	14.670	29/12/21	6917	20/06/22	27/02/22	499	113	0	113
55074-GRUPPO IVA IFIS	04570150278	FVM/000000559	23/12/21	2.328	31/12/21	13708	17/10/22	01/03/22	2.328	230	0	230
96983-ABBOTT MEDICAL ITALIA SPA EXST. JUDE MEDICAL ITALIA SPA	11264670156	2021/7500083023	30/12/21	555	31/12/21	13348	29/09/22	01/03/22	534	212	0	212
19132-FARMACIA 3M DI MANUELA DI BENEDETTO & C	02237250689	31 / PA	30/12/21	72	31/12/21	14821	14/11/22	01/03/22	63	258	0	258

Ragione Sociale Forn	Partita Iva Forn	Numero Doc	Data Doc	Importo registrazione	Data Prot	Num. mandato	Data trasmis. Mandato	Data Scadenza	Importo scadenza	gg netti	gg blocco	gg totali
16087-FARMACIA CENTRALE DE MONTE	01916280660	60/2021/PA	30/12/21	89	31/12/21	6561	15/06/22	01/03/22	82	106	0	106
16087-FARMACIA CENTRALE DE MONTE	01916280660	61/2021/PA	30/12/21	88	31/12/21	6561	15/06/22	01/03/22	81	106	0	106
16264-FARMACIA CENTRALE PAOLO DEL DR.PAULO LUI	01701350702	172E	30/12/21	2.352	31/12/21	10290	09/08/22	01/03/22	2.056	161	0	161
10009-FARMACIA FERRONI DR. CLAUDIO	01322950690	212E	30/12/21	198	31/12/21	8206	14/07/22	01/03/22	178	135	0	135
10009-FARMACIA FERRONI DR. CLAUDIO	01322950690	212E	30/12/21	198	31/12/21	10161	05/08/22	01/03/22	2	143	14	157
18259-FARMACIA FRANCO D'ADDARIO S.N.C.	02207900685	16E	30/12/21	140	31/12/21	10300	09/08/22	01/03/22	140	161	0	161
95909-BFF BANK S.P.A.	07960110158	92102303	29/12/21	2.156	31/12/21	13453	04/10/22	01/03/22	9	217	0	217
95909-BFF BANK S.P.A.	07960110158	92102305	29/12/21	2.670	31/12/21	13453	04/10/22	01/03/22	11	217	0	217
95909-BFF BANK S.P.A.	07960110158	92102306	29/12/21	1.838	31/12/21	13453	04/10/22	01/03/22	8	217	0	217
95909-BFF BANK S.P.A.	07960110158	92102307	29/12/21	4.484	31/12/21	13453	04/10/22	01/03/22	18	217	0	217
99797-BIO-RAD LABORATORIES S.R.L.	00801720152	2100041275	30/12/21	1.983	31/12/21	6189	07/06/22	01/03/22	1.625	98	0	98
11859-STUDIO PACINOTTI S.R.L.	01171880428	1685 PA	30/12/21	57.950	31/12/21	10900	23/08/22	01/03/22	47.500	175	0	175
11859-STUDIO PACINOTTI S.R.L.	01171880428	1688 PA	30/12/21	42.822	31/12/21	7594	01/07/22	01/03/22	35.100	122	0	122
96312-F.LLI APPIGNANI S.A.S..C.	00426180683	FI187	30/12/21	11.956	31/12/21	6415	10/06/22	01/03/22	9.800	101	0	101
16447-QUADIENT RENTAL ITALIY SRLT	05448770965	2021.6640	28/12/21	2.434	31/12/21	13533	05/10/22	01/03/22	1.995	218	0	218
95965-MEDTRONIC ITALIA SPA	09238800156	1027385963	30/12/21	610	31/12/21	10835	23/08/22	01/03/22	500	175	0	175
95816-KOS CARE S.R.L.(EX IST. RIAB. SANTO STEFANO)	01148190547	147/SS	28/12/21	4.764	30/12/21	8128	12/07/22	28/02/22	715	134	0	134
16039-A.N.F.F.A.S. ONLUS CONERO	02132970423	FATTPA_2_21	04/01/21	1.677	05/01/21	762	25/01/22	06/03/21	252	325	0	325
19588-ANFFAS ONLUS - CENTRO LARIO E VALLIMENAGGIO	02870650138	E/16	31/01/21	4.805	13/02/21	6748	17/06/22	14/04/21	721	429	0	429
96606-FARMACIA DELLO STADIO DE BENEDICTIS LUIS	01207920685	42 / PA	12/02/21	92	12/02/21	1622	07/02/22	13/04/21	84	300	0	300
96606-FARMACIA DELLO STADIO DE BENEDICTIS LUIS	01207920685	43 / PA	12/02/21	22	12/02/21	1622	07/02/22	13/04/21	20	300	0	300
97656-FARMACIA GIOVANELLI VINCENZO	00279040695	160/PA	07/01/21	810	08/01/21	2880	04/03/22	09/03/21	743	360	0	360
96213-ORGANON ITALIA SRL(EX ESSEX ITALIA SRL)	03296950151	2021000010007114	11/02/21	120	12/02/21	2258	21/02/22	13/04/21	72	314	0	314
95983-COOP. LUCE SUL MARE SOC. COOP.SOCIALECENTRO DI RIABILITAZIONE PRIVATO	01231970409	2191 000301	16/02/21	5.696	16/02/21	4574	20/04/22	17/04/21	814	-43	411	368
95634-A.S.P. PAOLO RICCI AZ.PUBBLICA DI SERVIZ	00259160430	6/1E	31/01/21	2.618	16/02/21	2877	04/03/22	17/04/21	393	321	0	321
96606-FARMACIA DELLO STADIO DE BENEDICTIS LUIS	01207920685	48 / PA	19/02/21	23	20/02/21	1622	07/02/22	21/04/21	21	292	0	292
95943-VIVISOL SRL	02422300968	5020162671	31/12/20	1.154	10/01/21	6211	08/06/22	11/03/21	946	454	0	454
13749-ASL 1 AVEZZANO-SULMONA-L'AQUILA	01792410662	A/2021/201	19/02/21	8.669	23/02/21	4329	11/04/22	24/04/21	8.669	352	0	352
95955-NUOVA APTACA S.R.L. ARTICOLI MONOUSO	00862050960	000076-QCPAPA	11/02/21	341	23/02/21	14267	28/10/22	24/04/21	2	552	0	552
18195-GERHO' SPA	02668590215	FIPADB-2021-751178	15/02/21	1.132	18/02/21	3831	29/03/22	19/04/21	10	344	0	344
18195-GERHO' SPA	02668590215	FIPADB-2021-751178	15/02/21	1.132	18/02/21	3831	29/03/22	19/04/21	44	344	0	344
18195-GERHO' SPA	02668590215	FIPADB-2021-751178	15/02/21	1.132	18/02/21	3831	29/03/22	19/04/21	855	344	0	344
18195-GERHO' SPA	02668590215	FIPADB-2021-751178	15/02/21	1.132	18/02/21	3831	29/03/22	19/04/21	77	344	0	344
18195-GERHO' SPA	02668590215	FIPADB-2021-751178	15/02/21	1.132	18/02/21	3831	29/03/22	19/04/21	16	344	0	344
13749-ASL 1 AVEZZANO-SULMONA-L'AQUILA	01792410662	A/2021/230	25/02/21	93.002	26/02/21	828	26/01/22	27/04/21	86.155	274	0	274
13749-ASL 1 AVEZZANO-SULMONA-L'AQUILA	01792410662	A/2021/230	25/02/21	93.002	26/02/21	530	19/01/22	27/04/21	5.145	267	0	267
96276-CPL CONCORDIA SOC.COOP.	00154950364	0021002260	25/02/21	3.081	26/02/21	13531	05/10/22	27/04/21	0	526	0	526
19878-PIETROMARTIRE EUSTACHIO DOTT.GEOLOGO	01795460680	14	25/02/21	622	26/02/21	1914	10/02/22	27/04/21	622	289	0	289

Ragione Sociale Forn	Partita Iva Forn	Numero Doc	Data Doc	Importo registrazione	Data Prot	Num. mandato	Data trasmis. Mandato	Data Scadenza	Importo scadenza	gg netti	gg blocco	gg totali
96507-FARMACIA PENNESE DR.PASQUALE	01134500683	16E	26/02/21	28	28/02/21	777	25/01/22	29/04/21	25	271	0	271
17358-KRKA FARMACEUTICI MILANO SRL	07587340964	TN21000525	19/02/21	260	24/02/21	848	26/01/22	25/04/21	236	276	0	276
11750-BLEU SRL RADIOLOGIA	01214661009	3	08/01/21	122	09/01/21	11452	01/09/22	10/03/21	24	540	0	540
11750-BLEU SRL RADIOLOGIA	01214661009	1	08/01/21	21.784	09/01/21	11452	01/09/22	10/03/21	3.468	540	0	540
11750-BLEU SRL RADIOLOGIA	01214661009	2	08/01/21	3.262	09/01/21	11452	01/09/22	10/03/21	511	540	0	540
11750-BLEU SRL RADIOLOGIA	01214661009	4	08/01/21	793	09/01/21	11452	01/09/22	10/03/21	119	540	0	540
11750-BLEU SRL RADIOLOGIA	01214661009	5	08/01/21	16	09/01/21	11452	01/09/22	10/03/21	2	540	0	540
11712-RADIOLOGIA MEDICA REGINA MARGHERITA	00997880687	FATTPA 40_20	31/12/20	3.708	10/01/21	8575	18/07/22	11/03/21	654	494	0	494
11712-RADIOLOGIA MEDICA REGINA MARGHERITA	00997880687	FATTPA 41_20	31/12/20	199	10/01/21	8575	18/07/22	11/03/21	41	494	0	494
97234-MOLNLYCKE HEALTH CARE S.R.L.	02426070120	93004278	24/02/21	595	02/03/21	3010	07/03/22	01/05/21	274	310	0	310
55249-MANPOWER SRL	10981420960	2021-0012719	24/02/21	-988	02/03/21	2295	22/02/22	01/05/21	-959	297	0	297
55249-MANPOWER SRL	10981420960	2021-0012718	24/02/21	-1.893	02/03/21	2295	22/02/22	01/05/21	-1.843	297	0	297
55249-MANPOWER SRL	10981420960	2021-0012717	24/02/21	-131	02/03/21	2295	22/02/22	01/05/21	-127	297	0	297
11712-RADIOLOGIA MEDICA REGINA MARGHERITA	00997880687	FATTPA 42_20	31/12/20	42	10/01/21	8575	18/07/22	11/03/21	12	494	0	494
11712-RADIOLOGIA MEDICA REGINA MARGHERITA	00997880687	FATTPA 43_20	31/12/20	28	10/01/21	8575	18/07/22	11/03/21	4	494	0	494
17720-AZIENDA USL TOSCANA CENTRO	06593810481	18/2021/141	25/02/21	270	27/02/21	3244	10/03/22	28/04/21	270	316	0	316
17720-AZIENDA USL TOSCANA CENTRO	06593810481	18/2021/158	25/02/21	157	27/02/21	3244	10/03/22	28/04/21	157	316	0	316
96983-ABBOTT MEDICAL ITALIA SPA EXST. JUDE MEDICAL ITALIA SPA	11264670156	2021/7500011728	26/02/21	10.109	27/02/21	10653	17/08/22	28/04/21	720	476	0	476
96625-FATER S.P.A.	01282360682	2220108962	28/02/21	-26	04/03/21	11218	26/08/22	03/05/21	-25	480	0	480
96625-FATER S.P.A.	01282360682	2220108963	28/02/21	-16	03/03/21	8207	14/07/22	02/05/21	-15	438	0	438
96625-FATER S.P.A.	01282360682	2220108964	28/02/21	-104	03/03/21	11218	26/08/22	02/05/21	-100	481	0	481
96309-MANCINI & MANCINI S.R.L.	01357410685	2/04	17/02/21	210	04/03/21	14746	11/11/22	03/05/21	173	557	0	557
18195-GERHO' SPA	02668590215	FIPADB-2021-751390	23/02/21	139	26/02/21	3831	29/03/22	27/04/21	99	336	0	336
18195-GERHO' SPA	02668590215	FIPADB-2021-751390	23/02/21	139	26/02/21	3831	29/03/22	27/04/21	26	336	0	336
18195-GERHO' SPA	02668590215	FIPADB-2021-751391	23/02/21	209	26/02/21	3831	29/03/22	27/04/21	165	336	0	336
18195-GERHO' SPA	02668590215	FIPADB-2021-751391	23/02/21	209	26/02/21	3831	29/03/22	27/04/21	6	336	0	336
16039-A.N.F.F.A.S. ONLUS CONERO	02132970423	FATTPA 18_21	03/03/21	1.515	04/03/21	7458	28/06/22	03/05/21	227	421	0	421
18259-FARMACIA FRANCO D'ADDARIO S.N.C.	02207900685	4E	03/03/22	863	04/03/22	12791	22/09/22	03/05/22	829	142	0	142
12214-FARMACIA DE LUCA RADOCCHIA S.A.S.	01790110686	20E	03/03/22	92	04/03/22	7727	05/07/22	03/05/22	15	63	0	63
12214-FARMACIA DE LUCA RADOCCHIA S.A.S.	01790110686	20E	03/03/22	92	04/03/22	7727	05/07/22	03/05/22	68	63	0	63
96488-FARMACIA FERRANTE D SSA BRUNELLA RANALLI	01534500689	6E	03/03/22	1.560	04/03/22	14828	14/11/22	03/05/22	1.560	195	0	195
96525-FARMACIA SIGNORINI S.N.C.	01284350681	21E	28/02/22	180	04/03/22	14832	14/11/22	03/05/22	180	195	0	195
96525-FARMACIA SIGNORINI S.N.C.	01284350681	22E	28/02/22	480	05/03/22	14832	14/11/22	04/05/22	466	194	0	194
95909-BFF BANK S.P.A.	07960110158	92200219	25/02/22	3.225	03/03/22	13454	04/10/22	02/05/22	13	155	0	155
14410-FARMACIA CANTO' DI CROCE CANTO' & C. SNC	01984650687	224E	31/12/21	68	01/01/22	13484	04/10/22	02/03/22	62	216	0	216
11693-AURICON CENTRO SORDITA' SRLDI LAMBERTO BERNABEO & C. SNC	01754470688	102/PA	26/02/22	1.315	07/03/22	15006	17/11/22	06/05/22	1.265	195	0	195
11693-AURICON CENTRO SORDITA' SRLDI LAMBERTO BERNABEO & C. SNC	01754470688	103/PA	26/02/22	744	08/03/22	15006	17/11/22	07/05/22	715	194	0	194
96038-ANGELINI S.P.A.	01258691003	1220253345	02/03/22	176	04/03/22	11547	02/09/22	03/05/22	160	122	0	122

Ragione Sociale Forn	Partita Iva Forn	Numero Doc	Data Doc	Importo registrazione	Data Prot	Num. mandato	Data trasmis. Mandato	Data Scadenza	Importo scadenza	gg netti	gg blocco	gg totali
56528-FARMACIA KOLBE SNC	02320060680	17E	07/03/22	3.038	07/03/22	13025	27/09/22	06/05/22	2.954	144	0	144
56528-FARMACIA KOLBE SNC	02320060680	21E	07/03/22	435	07/03/22	13025	27/09/22	06/05/22	435	144	0	144
56528-FARMACIA KOLBE SNC	02320060680	22E	07/03/22	1.665	08/03/22	13025	27/09/22	07/05/22	1.650	143	0	143
12570-FARMACIA VALLI DI CINZIA VALLI & C. SNC	01815130685	16E	28/02/22	636	08/03/22	14368	03/11/22	07/05/22	611	180	0	180
96636-FARMACIA PIRRONE SALVATORE	01079930689	5E	05/03/22	1.313	07/03/22	10156	05/08/22	06/05/22	1.262	91	0	91
9340-SANITARIA ORTOPEDIA MARISA S.R.L.	03464510712	FE/38	05/03/22	4.651	07/03/22	10955	24/08/22	06/05/22	4.472	110	0	110
96460-ARCHIS SRL	00275000693	155/01	28/02/22	5.976	03/03/22	14484	07/11/22	02/05/22	5.535	189	0	189
96460-ARCHIS SRL	00275000693	156/01	28/02/22	50.816	03/03/22	14484	07/11/22	02/05/22	48.235	189	0	189
13099-LA GOCCIA SOC.COOP.SOCIALE	01350810543	1168	31/12/21	5.511	08/01/22	8176	14/07/22	09/03/22	787	127	0	127
98267-FARMACIA MARTELLA ROBERTA	01670820685	13E	05/03/22	1.239	07/03/22	10878	23/08/22	06/05/22	902	109	0	109
98267-FARMACIA MARTELLA ROBERTA	01670820685	13E	05/03/22	1.239	07/03/22	10878	23/08/22	06/05/22	228	109	0	109
56717-FARMACIA PENNESE SRL EX FARMACIA EREDI PENNESE PASQUALE	02339530681	18E	04/03/22	1.148	07/03/22	10332	09/08/22	06/05/22	1.148	95	0	95
56717-FARMACIA PENNESE SRL EX FARMACIA EREDI PENNESE PASQUALE	02339530681	19E	04/03/22	762	07/03/22	13022	27/09/22	06/05/22	762	144	0	144
56717-FARMACIA PENNESE SRL EX FARMACIA EREDI PENNESE PASQUALE	02339530681	20E	05/03/22	15	07/03/22	13022	27/09/22	06/05/22	15	144	0	144
15628-NIPPON GASES PHARMA S.R.L.EX RIVOIRA PHARMA S.R.L.	08418370964	0501871	28/02/22	878	08/03/22	10650	17/08/22	07/05/22	720	102	0	102
15628-NIPPON GASES PHARMA S.R.L.EX RIVOIRA PHARMA S.R.L.	08418370964	0501872	28/02/22	878	08/03/22	10650	17/08/22	07/05/22	720	102	0	102
15628-NIPPON GASES PHARMA S.R.L.EX RIVOIRA PHARMA S.R.L.	08418370964	0501873	28/02/22	12.810	07/03/22	10650	17/08/22	06/05/22	10.500	103	0	103
15628-NIPPON GASES PHARMA S.R.L.EX RIVOIRA PHARMA S.R.L.	08418370964	0501878	28/02/22	220	07/03/22	10650	17/08/22	06/05/22	180	103	0	103
15628-NIPPON GASES PHARMA S.R.L.EX RIVOIRA PHARMA S.R.L.	08418370964	0501879	28/02/22	220	07/03/22	10650	17/08/22	06/05/22	180	103	0	103
15628-NIPPON GASES PHARMA S.R.L.EX RIVOIRA PHARMA S.R.L.	08418370964	0501880	28/02/22	2.635	08/03/22	10650	17/08/22	07/05/22	2.160	102	0	102
15628-NIPPON GASES PHARMA S.R.L.EX RIVOIRA PHARMA S.R.L.	08418370964	0501881	28/02/22	3.514	07/03/22	10650	17/08/22	06/05/22	2.880	103	0	103
15628-NIPPON GASES PHARMA S.R.L.EX RIVOIRA PHARMA S.R.L.	08418370964	0501882	28/02/22	3.514	07/03/22	10650	17/08/22	06/05/22	2.880	103	0	103
18472-ROSSI CLAUDIO & C. S.N.C.	01762910352	3 / PA	05/03/22	109	08/03/22	10215	08/08/22	07/05/22	69	93	0	93
18472-ROSSI CLAUDIO & C. S.N.C.	01762910352	3 / PA	05/03/22	109	08/03/22	10215	08/08/22	07/05/22	32	93	0	93
11496-GADA ITALIA SPA	08230471008	11003112	28/02/22	2.457	04/03/22	11423	31/08/22	03/05/22	2.340	120	0	120
11223-MANGIA GIOVANNI AVV.	01028070686	15	07/03/22	1.532	08/03/22	13784	18/10/22	07/05/22	1.532	164	0	164
11223-MANGIA GIOVANNI AVV.	01028070686	2	07/03/22	-1.532	08/03/22	13784	18/10/22	07/05/22	-1.532	164	0	164
15628-NIPPON GASES PHARMA S.R.L.EX RIVOIRA PHARMA S.R.L.	08418370964	0502964	28/02/22	30	08/03/22	11450	01/09/22	07/05/22	29	117	0	117
97279-JANSSSEN-CILAG S.P.A.	02707070963	8722110599	04/01/22	52.624	05/01/22	6500	14/06/22	06/03/22	47.840	100	0	100
17942-VERTEX PHARMACEUTICALS(ITALY) SRL	08433930966	3900032047	03/03/22	-4.740	04/03/22	11727	06/09/22	03/05/22	-4.309	126	0	126

Ragione Sociale Forn	Partita Iva Forn	Numero Doc	Data Doc	Importo registrazione	Data Prot	Num. mandato	Data trasmis. Mandato	Data Scadenza	Importo scadenza	gg netti	gg blocco	gg totali
14955-PICCHIO VERDE S.R.L.	10784350018	110/PA	31/12/21	3.102	10/01/22	8435	15/07/22	11/03/22	465	126	0	126
18315-SAP ESTINTORI SRL	02036610687	115	04/03/22	226	07/03/22	8137	12/07/22	06/05/22	185	67	0	67
96989-STRYKER ITALIA S.R.L.	06032681006	25817306	28/02/22	2.562	07/03/22	13365	29/09/22	06/05/22	2.100	146	0	146
96989-STRYKER ITALIA S.R.L.	06032681006	25817363	28/02/22	1.220	08/03/22	11655	06/09/22	07/05/22	1.000	122	0	122
12831-ISTITUTO ORTOPEDICO SERRA DI SERRA MONIC	01849540685	FE/10	28/02/22	3.653	09/03/22	8198	14/07/22	08/05/22	3.513	67	0	67
12900-AFM S.P.A.	01413790666	42/20	28/02/22	90	10/03/22	10233	09/08/22	09/05/22	69	92	0	92
12900-AFM S.P.A.	01413790666	42/20	28/02/22	90	10/03/22	10233	09/08/22	09/05/22	14	92	0	92
14815-SAN STEF.AR ABRUZZO SOC. COOP. SOC. SPA	02014620682	56/20	28/02/22	71.402	10/03/22	13597	07/10/22	09/05/22	14.454	151	0	151
14815-SAN STEF.AR ABRUZZO SOC. COOP. SOC. SPA	02014620682	57/20	28/02/22	12.311	10/03/22	13597	07/10/22	09/05/22	2.492	151	0	151
14815-SAN STEF.AR ABRUZZO SOC. COOP. SOC. SPA	02014620682	58/20	28/02/22	55.590	10/03/22	13597	07/10/22	09/05/22	11.253	151	0	151
14815-SAN STEF.AR ABRUZZO SOC. COOP. SOC. SPA	02014620682	59/20	28/02/22	11.583	10/03/22	13597	07/10/22	09/05/22	2.345	151	0	151
14815-SAN STEF.AR ABRUZZO SOC. COOP. SOC. SPA	02014620682	60/20	28/02/22	417	10/03/22	13597	07/10/22	09/05/22	84	151	0	151
96519-FARMACIA RAPINO DR.MARIO	01074060680	25 / E	09/03/22	366	10/03/22	10276	09/08/22	09/05/22	94	92	0	92
96519-FARMACIA RAPINO DR.MARIO	01074060680	25 / E	09/03/22	366	10/03/22	10276	09/08/22	09/05/22	244	92	0	92
97197-PROV. RELIG. SS. APOSTOLI PIETRO E PAOLO	01105681009	231/SSE01	28/02/22	237.539	10/03/22	12800	22/09/22	09/05/22	35.631	136	0	136
97197-PROV. RELIG. SS. APOSTOLI PIETRO E PAOLO	01105681009	232/SSE01	28/02/22	55.964	10/03/22	12800	22/09/22	09/05/22	8.395	136	0	136
97197-PROV. RELIG. SS. APOSTOLI PIETRO E PAOLO	01105681009	233/SSE01	28/02/22	2.238	10/03/22	12800	22/09/22	09/05/22	336	136	0	136
97197-PROV. RELIG. SS. APOSTOLI PIETRO E PAOLO	01105681009	234/SSE01	28/02/22	13.631	10/03/22	12800	22/09/22	09/05/22	2.045	136	0	136
11081-FARMACIA CESARIS D.SSA M.TERESA CESARIS	01705710687	20E	08/03/22	89	09/03/22	11107	26/08/22	08/05/22	68	110	0	110
11081-FARMACIA CESARIS D.SSA M.TERESA CESARIS	01705710687	20E	08/03/22	89	09/03/22	11107	26/08/22	08/05/22	14	110	0	110
98267-FARMACIA MARTELLA ROBERTA	01670820685	15E	08/03/22	110	09/03/22	10878	23/08/22	08/05/22	86	107	0	107
98267-FARMACIA MARTELLA ROBERTA	01670820685	15E	08/03/22	110	09/03/22	10878	23/08/22	08/05/22	15	107	0	107
14960-FARMACIA MODERNA CRISTINID.SSA ENRICA MARGHERITA QUINZIO	02383340698	4/PA	28/02/22	110	09/03/22	10809	22/08/22	08/05/22	77	106	0	106
14960-FARMACIA MODERNA CRISTINID.SSA ENRICA MARGHERITA QUINZIO	02383340698	4/PA	28/02/22	110	09/03/22	10809	22/08/22	08/05/22	25	106	0	106
11081-FARMACIA CESARIS D.SSA M.TERESA CESARIS	01705710687	18E	08/03/22	255	09/03/22	14342	03/11/22	08/05/22	255	179	0	179
11081-FARMACIA CESARIS D.SSA M.TERESA CESARIS	01705710687	19E	08/03/22	1.003	09/03/22	14342	03/11/22	08/05/22	1.003	179	0	179
96449-FARMACIA CIPOLLONE DR. D'AMARIO CONCETTA	01489970689	16E	09/03/22	3.679	10/03/22	13131	27/09/22	09/05/22	3.679	141	0	141
56717-FARMACIA PENNESE SRL EX FARMACIA EREDI PENNESE PASQUALE	02339530681	21E	05/03/22	255	09/03/22	13022	27/09/22	08/05/22	255	142	0	142
14637-FARMACIA F.LLI ROSSANO SNC	01994090684	60E	08/03/22	2.051	09/03/22	13023	27/09/22	08/05/22	2.009	142	0	142
14637-FARMACIA F.LLI ROSSANO SNC	01994090684	61E	08/03/22	105	09/03/22	13023	27/09/22	08/05/22	105	142	0	142
14637-FARMACIA F.LLI ROSSANO SNC	01994090684	62E	08/03/22	420	09/03/22	13023	27/09/22	08/05/22	420	142	0	142
56061-FARMACIA FAGNANO DELLA DOTTORESSAMIRIAM & C. S.A.S.	02303020685	18E	08/03/22	2.177	09/03/22	10333	09/08/22	08/05/22	2.163	93	0	93
56061-FARMACIA FAGNANO DELLA DOTTORESSAMIRIAM & C. S.A.S.	02303020685	19E	08/03/22	990	09/03/22	14939	16/11/22	08/05/22	975	192	0	192
56528-FARMACIA KOLBE SNC	02320060680	16E	07/03/22	2.170	10/03/22	10334	09/08/22	09/05/22	2.156	92	0	92
56528-FARMACIA KOLBE SNC	02320060680	18E	07/03/22	75	10/03/22	10334	09/08/22	09/05/22	75	92	0	92
56528-FARMACIA KOLBE SNC	02320060680	19E	07/03/22	75	10/03/22	10334	09/08/22	09/05/22	60	92	0	92

Ragione Sociale Forn	Partita Iva Forn	Numero Doc	Data Doc	Importo registrazione	Data Prot	Num. mandato	Data trasmis. Mandato	Data Scadenza	Importo scadenza	gg netti	gg blocco	gg totali
10387-FARMACIA SAN MASSIMO D.SSA ANNA FILIPPONI	01637970680	5	31/01/22	359	09/03/22	14830	14/11/22	08/05/22	357	190	0	190
10387-FARMACIA SAN MASSIMO D.SSA ANNA FILIPPONI	01637970680	5	31/01/22	359	09/03/22	14830	14/11/22	08/05/22	2	190	0	190
10387-FARMACIA SAN MASSIMO D.SSA ANNA FILIPPONI	01637970680	10	28/02/22	197	09/03/22	14830	14/11/22	08/05/22	197	190	0	190
10387-FARMACIA SAN MASSIMO D.SSA ANNA FILIPPONI	01637970680	11	28/02/22	212	09/03/22	14830	14/11/22	08/05/22	210	190	0	190
10387-FARMACIA SAN MASSIMO D.SSA ANNA FILIPPONI	01637970680	11	28/02/22	212	09/03/22	14830	14/11/22	08/05/22	2	190	0	190
14988-FARMACIA VIOLANTE ANTONIO	00273940684	24E	07/03/22	469	09/03/22	14835	14/11/22	08/05/22	469	190	0	190
14988-FARMACIA VIOLANTE ANTONIO	00273940684	25E	07/03/22	450	09/03/22	14835	14/11/22	08/05/22	450	190	0	190
15709-FARMACIA ALLEVA DI MARCELLO ALLEVA	02069580682	18E	08/03/22	738	09/03/22	14363	03/11/22	08/05/22	709	179	0	179
15709-FARMACIA ALLEVA DI MARCELLO ALLEVA	02069580682	22E	08/03/22	361	10/03/22	12788	22/09/22	09/05/22	334	136	0	136
14637-FARMACIA F.LLI ROSSANO SNC	01994090684	63E	08/03/22	899	09/03/22	10152	05/08/22	08/05/22	864	89	0	89
96374-FARMACIA MIGNELLA DR.MAURIZIO	01383710686	16E	08/03/22	337	09/03/22	10158	05/08/22	08/05/22	324	89	0	89
15638-ACTIVA S.R.L.	01535310427	208 PA	28/02/22	1.574	03/03/22	8044	12/07/22	02/05/22	690	71	0	71
15638-ACTIVA S.R.L.	01535310427	208 PA	28/02/22	1.574	03/03/22	8044	12/07/22	02/05/22	600	71	0	71
98285-BECTON DICKINSON ITALIA S.P.A.	00803890151	222014925	03/03/22	717	04/03/22	11298	30/08/22	03/05/22	588	119	0	119
15991-SAPORI BUONI E SANI SAS	02084450689	60	31/12/21	19.043	10/01/22	10120	05/08/22	11/03/22	74	147	0	147
16264-FARMACIA CENTRALE PAOLO DEL DR.PAOLO LUI	01701350702	178E	31/12/21	924	01/01/22	13142	27/09/22	02/03/22	564	209	0	209
12576-IMAR SRL	01672590682	169/FE	09/03/22	169	10/03/22	8075	12/07/22	09/05/22	162	64	0	64
12576-IMAR SRL	01672590682	171/FE	09/03/22	385	10/03/22	15115	17/11/22	09/05/22	370	192	0	192
95703-BAXTER S.P.A.	00907371009	22031410	08/03/22	-6.334	10/03/22	8524	15/07/22	09/05/22	-6.090	67	0	67
19279-FARMACIA PARLANGELI S.N.C.	02233070685	1E	09/01/22	2.829	10/01/22	10304	09/08/22	11/03/22	2.829	151	0	151
14928-ASIA SRL SUPERSTORE CONAD	01714980685	10/P1	09/03/22	23	11/03/22	10267	09/08/22	10/05/22	21	91	0	91
11693-AURICON CENTRO SORDITA' SRLDI LAMBERTO BERNABEO & C. SNC	01754470688	141/PA	28/02/22	433	11/03/22	15006	17/11/22	10/05/22	355	191	0	191
95997-COLOPLAST S.P.A.	00691781207	22013000 Q1	28/02/22	1.137	11/03/22	15065	17/11/22	10/05/22	1.094	191	0	191
56806-ERREBI SANITARIA S.N.C.DI RAGNOLI A. & C.	02092250675	8/PA	08/03/22	2.282	10/03/22	10150	05/08/22	09/05/22	2.194	88	0	88
12979-FARMACIA DEL CUORE SAS	01844300689	28/2022	07/02/22	1.210	11/03/22	13456	04/10/22	10/05/22	990	147	0	147
12979-FARMACIA DEL CUORE SAS	01844300689	30	10/02/22	367	11/03/22	13456	04/10/22	10/05/22	207	147	0	147
12979-FARMACIA DEL CUORE SAS	01844300689	30	10/02/22	367	11/03/22	13456	04/10/22	10/05/22	108	147	0	147
12979-FARMACIA DEL CUORE SAS	01844300689	39/2022	09/03/22	1.078	11/03/22	13456	04/10/22	10/05/22	883	147	0	147
12979-FARMACIA DEL CUORE SAS	01844300689	41	10/03/22	86	11/03/22	13456	04/10/22	10/05/22	23	147	0	147
12979-FARMACIA DEL CUORE SAS	01844300689	41	10/03/22	86	11/03/22	13456	04/10/22	10/05/22	56	147	0	147
12979-FARMACIA DEL CUORE SAS	01844300689	42	10/03/22	364	11/03/22	13456	04/10/22	10/05/22	280	147	0	147
12979-FARMACIA DEL CUORE SAS	01844300689	42	10/03/22	364	11/03/22	13456	04/10/22	10/05/22	54	147	0	147
55824-FARMACIA TOMA SNC DI TOMA GIANNI & C.	02284140684	22/A	09/03/22	872	10/03/22	10337	09/08/22	09/05/22	855	92	0	92
96680-I.A. CENTRO CONTROLLO SORDITA' (MAICO P	01441940689	108/E	28/02/22	1.315	11/03/22	14096	27/10/22	10/05/22	1.265	170	0	170
96680-I.A. CENTRO CONTROLLO SORDITA' (MAICO P	01441940689	109/E	28/02/22	1.488	11/03/22	8093	12/07/22	10/05/22	1.431	63	0	63

Ragione Sociale Forn	Partita Iva Forn	Numero Doc	Data Doc	Importo registrazione	Data Prot	Num. mandato	Data trasmis. Mandato	Data Scadenza	Importo scadenza	gg netti	gg blocco	gg totali
96680-I.A. CENTRO CONTROLLO SORDITA' (MAICO P	01441940689	110/E	28/02/22	1.315	11/03/22	14075	27/10/22	10/05/22	1.265	170	0	170
96680-I.A. CENTRO CONTROLLO SORDITA' (MAICO P	01441940689	111/E	28/02/22	1.315	11/03/22	14096	27/10/22	10/05/22	1.265	170	0	170
96680-I.A. CENTRO CONTROLLO SORDITA' (MAICO P	01441940689	113/E	28/02/22	1.307	11/03/22	14096	27/10/22	10/05/22	1.257	170	0	170
96680-I.A. CENTRO CONTROLLO SORDITA' (MAICO P	01441940689	124/E	28/02/22	1.315	11/03/22	14096	27/10/22	10/05/22	1.265	170	0	170
95909-BFF BANK S.P.A.	07960110158	2022042968	08/03/22	0	10/03/22	8179	14/07/22	09/05/22	0	66	0	66
18259-FARMACIA FRANCO D'ADDARIO S.N.C.	02207900685	3E	03/03/22	133	12/03/22	13024	27/09/22	11/05/22	133	139	0	139
12120-FARMACIA DE CESARE G. & F. SNC	01765430689	6/PA	07/03/22	615	12/03/22	14825	14/11/22	11/05/22	615	187	0	187
12120-FARMACIA DE CESARE G. & F. SNC	01765430689	5/PA	07/03/22	75	12/03/22	14825	14/11/22	11/05/22	75	187	0	187
12120-FARMACIA DE CESARE G. & F. SNC	01765430689	4/PA	07/03/22	602	12/03/22	14825	14/11/22	11/05/22	497	187	0	187
12120-FARMACIA DE CESARE G. & F. SNC	01765430689	3/PA	07/03/22	1.057	12/03/22	14825	14/11/22	11/05/22	1.036	187	0	187
14720-FARMACIA COMUNALE COLLECORVINO SRL	01987500681	2/J	28/02/22	421	12/03/22	10201	08/08/22	11/05/22	298	89	0	89
14720-FARMACIA COMUNALE COLLECORVINO SRL	01987500681	2/J	28/02/22	421	12/03/22	10201	08/08/22	11/05/22	84	89	0	89
99397-FARMACIA BRUNORI SAS	01628290692	129 / E	04/03/22	180	12/03/22	10271	09/08/22	11/05/22	129	90	0	90
99397-FARMACIA BRUNORI SAS	01628290692	129 / E	04/03/22	180	12/03/22	10271	09/08/22	11/05/22	37	90	0	90
15991-SAPORI BUONI E SANI SAS	02084450689	8	28/02/22	19.343	11/03/22	10120	05/08/22	10/05/22	246	76	11	87
5007330-DE FELICE & MORSELLA S.R.L.	00243130689	13/PA	11/03/22	474	12/03/22	10268	09/08/22	11/05/22	305	90	0	90
5007330-DE FELICE & MORSELLA S.R.L.	00243130689	13/PA	11/03/22	474	12/03/22	10268	09/08/22	11/05/22	133	90	0	90
96516-B.BRAUN MILANO S.P.A.	00674840152	5302436736	09/03/22	481	12/03/22	11548	02/09/22	11/05/22	275	114	0	114
96516-B.BRAUN MILANO S.P.A.	00674840152	5302436736	09/03/22	481	12/03/22	14999	17/11/22	11/05/22	119	190	0	190
5007330-DE FELICE & MORSELLA S.R.L.	00243130689	12/PA	11/03/22	395	12/03/22	10268	09/08/22	11/05/22	265	90	0	90
5007330-DE FELICE & MORSELLA S.R.L.	00243130689	12/PA	11/03/22	395	12/03/22	10268	09/08/22	11/05/22	99	90	0	90
97234-MOLNLYCKE HEALTH CARE S.R.L.	02426070120	94005347	11/03/22	46.378	12/03/22	13571	06/10/22	11/05/22	37.771	148	0	148
97234-MOLNLYCKE HEALTH CARE S.R.L.	02426070120	94005347	11/03/22	46.378	12/03/22	13571	06/10/22	11/05/22	284	148	0	148
11494-QIAGEN S.P.A.	13110270157	0980270550	31/12/21	2.683	01/01/22	7440	27/06/22	02/03/22	599	117	0	117
11494-QIAGEN S.P.A.	13110270157	0980270550	31/12/21	2.683	01/01/22	7440	27/06/22	02/03/22	0	117	0	117
11494-QIAGEN S.P.A.	13110270157	0980270550	31/12/21	2.683	01/01/22	7440	27/06/22	02/03/22	2.083	117	0	117
98149-NESTLE' ITALIANA S.P.A.	00777280157	1003085379	08/03/22	53	10/03/22	9546	01/08/22	09/05/22	48	84	0	84
98149-NESTLE' ITALIANA S.P.A.	00777280157	1003085303	07/03/22	818	09/03/22	9546	01/08/22	08/05/22	744	85	0	85
95480-FONDAZ. PICCOLA OPERA CHARITAS ONLUS	00978760676	155/PA	28/02/22	7.585	11/03/22	13795	19/10/22	10/05/22	1.138	162	0	162
95480-FONDAZ. PICCOLA OPERA CHARITAS ONLUS	00978760676	156/PA	28/02/22	6.713	11/03/22	13795	19/10/22	10/05/22	1.007	162	0	162
95480-FONDAZ. PICCOLA OPERA CHARITAS ONLUS	00978760676	165/PA	28/02/22	6.048	12/03/22	13795	19/10/22	11/05/22	907	161	0	161
14720-FARMACIA COMUNALE COLLECORVINO SRL	01987500681	20\DPC	31/12/21	875	11/01/22	10293	09/08/22	12/03/22	875	150	0	150
12831-ISTITUTO ORTOPEDICO SERRA DI SERRA MONIC	01849540685	FE/6	28/02/22	1.067	12/03/22	8382	14/07/22	11/05/22	1.026	64	0	64
12831-ISTITUTO ORTOPEDICO SERRA DI SERRA MONIC	01849540685	FE/8	28/02/22	1.922	12/03/22	10951	24/08/22	11/05/22	1.848	105	0	105
12831-ISTITUTO ORTOPEDICO SERRA DI SERRA MONIC	01849540685	FE/9	28/02/22	2.301	12/03/22	10951	24/08/22	11/05/22	2.212	105	0	105
97000-TELEFLEX MEDICAL SRL (EX RUSCH)	02804530968	2213108535	09/12/21	94	12/03/22	11028	24/08/22	11/05/22	90	105	0	105
13812-KLIFER SRL	01716490683	11	07/03/22	24.409	08/03/22	7945	11/07/22	07/05/22	22.190	65	0	65
99397-FARMACIA BRUNORI SAS	01628290692	404 / E	31/12/21	89	11/01/22	6560	15/06/22	12/03/22	81	95	0	95
99397-FARMACIA BRUNORI SAS	01628290692	403 / E	31/12/21	180	11/01/22	6560	15/06/22	12/03/22	167	95	0	95
17606-ARTHREX ITALIA SRL	09301330966	0900257183	10/03/22	305	13/03/22	8610	18/07/22	12/05/22	293	67	0	67
15182-SC FURNITURE OSPEDALIERE SRL	02025770443	PA/2022/0116	08/03/22	157	11/03/22	13844	20/10/22	10/05/22	129	163	0	163

Ragione Sociale Forn	Partita Iva Forn	Numero Doc	Data Doc	Importo registrazione	Data Prot	Num. mandato	Data trasmis. Mandato	Data Scadenza	Importo scadenza	gg netti	gg blocco	gg totali
95522-FONDAZIONE PAPA PAOLO VI	01127170684	124/33	14/03/22	45.687	14/03/22	13389	30/09/22	13/05/22	6.853	140	0	140
95522-FONDAZIONE PAPA PAOLO VI	01127170684	125/33	14/03/22	28.289	14/03/22	13389	30/09/22	13/05/22	4.243	140	0	140
95522-FONDAZIONE PAPA PAOLO VI	01127170684	126/33	14/03/22	112.906	14/03/22	13389	30/09/22	13/05/22	16.936	140	0	140
95522-FONDAZIONE PAPA PAOLO VI	01127170684	127/33	14/03/22	497.869	14/03/22	13389	30/09/22	13/05/22	74.680	140	0	140
19132-FARMACIA 3M DI MANUELA DI BENEDETTO & C	02237250689	12 / PA	14/03/22	390	15/03/22	13019	27/09/22	14/05/22	390	136	0	136
18021-FARMACIA DOTT. SAVELLI PIERGIORGIO	02005420696	6 / PA	03/03/22	110	15/03/22	10808	22/08/22	14/05/22	100	100	0	100
17314-FARMACIA COMUN.MONTESILVANO-TIBERIO	01875600684	154E	31/12/21	324	01/01/22	7224	22/06/22	02/03/22	324	112	0	112
56032-SIMCOR COSTRUZIONI GENERALI S.R.L.	13602221007	0012	11/03/22	1.983	12/03/22	13728	17/10/22	11/05/22	1.803	159	0	159
14541-FASTWEB ITALIA S.P.A.	12878470157	PAE0008378	28/02/22	304	12/03/22	10458	11/08/22	11/05/22	249	92	0	92
95522-FONDAZIONE PAPA PAOLO VI	01127170684	158/33	14/03/22	35.695	15/03/22	13797	19/10/22	14/05/22	5.352	158	0	158
95522-FONDAZIONE PAPA PAOLO VI	01127170684	158/33	14/03/22	35.695	15/03/22	13797	19/10/22	14/05/22	2	158	0	158
14541-FASTWEB ITALIA S.P.A.	12878470157	PAE0008421	28/02/22	62.955	12/03/22	10457	11/08/22	11/05/22	51.602	92	0	92
13662-PHILIPS S.P.A.	00856750153	0920580592	21/01/22	2.074	11/03/22	14949	16/11/22	10/05/22	1.700	190	0	190
15697-INSTRUMENTATION LABORATORY SPAWERFEN	02368591208	8100286848	10/03/22	21.417	14/03/22	13814	19/10/22	13/05/22	17.555	159	0	159
11387-JOHNSON & JOHNSON MEDICAL SPA	08082461008	22050386	10/03/22	1.354	12/03/22	12956	26/09/22	11/05/22	1.110	138	0	138
99797-BIO-RAD LABORATORIES S.R.L.	00801720152	2200007592	09/03/22	4.270	10/03/22	13851	20/10/22	09/05/22	3.500	164	0	164
95965-MEDTRONIC ITALIA SPA	09238800156	1209117589	10/03/22	102	11/03/22	10835	23/08/22	10/05/22	83	105	0	105
95909-BFF BANK S.P.A.	07960110158	2022700628	16/02/22	-601	12/03/22	8179	14/07/22	11/05/22	-547	64	0	64
97981-MONICO S.P.A.	00228550273	22160023	10/03/22	-29	12/03/22	14911	15/11/22	11/05/22	-26	188	0	188
95837-SANTEX S.P.A. IND.MEDICAZIONE	00860580158	C63 42001839	14/02/22	140	14/03/22	11789	06/09/22	13/05/22	115	116	0	116
95464-NUCLEAR LASER MEDICINE S.R.L.	08763060152	100230/22	09/03/22	18.001	15/03/22	9573	01/08/22	14/05/22	6.680	79	0	79
95464-NUCLEAR LASER MEDICINE S.R.L.	08763060152	100230/22	09/03/22	18.001	15/03/22	13451	04/10/22	14/05/22	8.075	136	7	143
56559-WELLSPECT S.R.L.	03940501202	022201748	14/03/22	3.444	15/03/22	14391	03/11/22	14/05/22	3.312	173	0	173
15025-MAGAZZINI GABRIELLI S.P.A.	00103300448	VA-000130	31/12/21	89	10/01/22	6564	15/06/22	11/03/22	82	96	0	96
55824-FARMACIA TOMA SNC DI TOMA GIANNI & C.	02284140684	23/A	14/03/22	90	15/03/22	10212	08/08/22	14/05/22	44	86	0	86
55824-FARMACIA TOMA SNC DI TOMA GIANNI & C.	02284140684	23/A	14/03/22	90	15/03/22	10212	08/08/22	14/05/22	40	86	0	86
15025-MAGAZZINI GABRIELLI S.P.A.	00103300448	VA-000131	31/12/21	229	10/01/22	6564	15/06/22	11/03/22	210	96	0	96
14988-FARMACIA VIOLANTE ANTONIO	00273940684	26E	08/03/22	414	16/03/22	10214	08/08/22	15/05/22	340	85	0	85
14988-FARMACIA VIOLANTE ANTONIO	00273940684	26E	08/03/22	414	16/03/22	10214	08/08/22	15/05/22	38	85	0	85
96680-I.A. CENTRO CONTROLLO SORDITA' (MAICO P	01441940689	164/E	28/02/22	1.488	16/03/22	14075	27/10/22	15/05/22	1.431	165	0	165
95609-SYNERGO SRL CASA DI CURA PIERANGELI	00062520689	14/1	11/03/22	343.057	16/03/22	8885	21/07/22	15/05/22	92.604	67	0	67
95609-SYNERGO SRL CASA DI CURA PIERANGELI	00062520689	PEG-22000003	14/03/22	242.182	16/03/22	8887	21/07/22	15/05/22	36.327	67	0	67
95609-SYNERGO SRL CASA DI CURA PIERANGELI	00062520689	15/1	15/03/22	3.109.513	16/03/22	8885	21/07/22	15/05/22	839.371	67	0	67
56135-FONDAZIONE OLTRE LE PAROLE ONLUS	02305090686	2/91	16/03/22	66.788	16/03/22	13874	20/10/22	15/05/22	13.358	158	0	158
55824-FARMACIA TOMA SNC DI TOMA GIANNI & C.	02284140684	24/A	15/03/22	2.370	16/03/22	10212	08/08/22	15/05/22	2.072	85	0	85
55824-FARMACIA TOMA SNC DI TOMA GIANNI & C.	02284140684	24/A	15/03/22	2.370	16/03/22	10212	08/08/22	15/05/22	87	85	0	85
96519-FARMACIA RAPINO DR.MARIO	01074060680	29 / E	15/03/22	4.595	16/03/22	10306	09/08/22	15/05/22	4.595	86	0	86
98267-FARMACIA MARTELLA ROBERTA	01670820685	16E	15/03/22	1.721	16/03/22	10878	23/08/22	15/05/22	1.655	100	0	100
56528-FARMACIA KOLBE SNC	02320060680	20E	07/03/22	90	16/03/22	10334	09/08/22	15/05/22	90	86	0	86
95965-MEDTRONIC ITALIA SPA	09238800156	1209121563	15/03/22	75.504	16/03/22	13398	30/09/22	15/05/22	34.040	138	0	138
95965-MEDTRONIC ITALIA SPA	09238800156	1209121563	15/03/22	75.504	16/03/22	13398	30/09/22	15/05/22	38.560	138	0	138

Ragione Sociale Forn	Partita Iva Forn	Numero Doc	Data Doc	Importo registrazione	Data Prot	Num. mandato	Data trasmis. Mandato	Data Scadenza	Importo scadenza	gg netti	gg blocco	gg totali
56650-ANDREOLI ANDREA	02337720680	FPA 1/22	07/01/22	1.042	10/01/22	6929	21/06/22	11/03/22	1.042	102	0	102
19380-ALBY FARMACIE S.A.S	02252610684	36E	16/03/22	7.733	17/03/22	13018	27/09/22	16/05/22	7.733	134	0	134
5004554-AZIENDA OSPEDALIERA DI FERRARAARCVISPEDALE S.ANNA	01295950388	0010000225	07/03/22	5.922	08/03/22	11605	02/09/22	07/05/22	5.922	118	0	118
96256-FARMACIA D'ANNIBALE LUCIA	01165600683	20E	16/03/22	90	17/03/22	10282	09/08/22	16/05/22	75	85	0	85
96983-ABBOTT MEDICAL ITALIA SPA EXST. JUDE MEDICAL ITALIA SPA	11264670156	2022/7500021846	16/03/22	122	17/03/22	10653	17/08/22	16/05/22	100	93	0	93
17923-ALTERNATIVA AL GRANO DI ZAPPACOSTA C.	01972620692	3	17/03/22	-30	17/03/22	11224	29/08/22	16/05/22	-27	105	0	105
98285-BECTON DICKINSON ITALIA S.P.A.	00803890151	222017803	15/03/22	1.650	16/03/22	8399	15/07/22	15/05/22	1.500	61	0	61
98149-NESTLE' ITALIANA S.P.A.	00777280157	1003085747	14/03/22	172	15/03/22	8255	14/07/22	14/05/22	96	61	0	61
98149-NESTLE' ITALIANA S.P.A.	00777280157	1003085747	14/03/22	172	15/03/22	8255	14/07/22	14/05/22	60	61	0	61
17973-ECO ERIDANIA S.P.A.	03033240106	396/R1	10/03/22	6.185	17/03/22	10533	12/08/22	16/05/22	5.070	88	0	88
17314-FARMACIA COMUN.MONTESILVANO-TIBERIO	01875600684	155E	31/12/21	144	01/01/22	7224	22/06/22	02/03/22	144	112	0	112
11202-ID & CO S.R.L.	09018810151	2220/5	11/03/22	1.009	16/03/22	11561	02/09/22	15/05/22	827	110	0	110
15864-FARMACIA TIBURTINA D.SSA GAMBAZZI F.	02081020683	22E	17/03/22	161	18/03/22	14838	14/11/22	17/05/22	161	181	0	181
15864-FARMACIA TIBURTINA D.SSA GAMBAZZI F.	02081020683	21E	17/03/22	420	18/03/22	14838	14/11/22	17/05/22	420	181	0	181
18947-FARMACIA SEBASTIANI SRL	02224730685	54E	11/03/22	2.295	18/03/22	13031	27/09/22	17/05/22	2.295	133	0	133
18947-FARMACIA SEBASTIANI SRL	02224730685	53E	11/03/22	11.721	18/03/22	13031	27/09/22	17/05/22	9.496	133	0	133
96519-FARMACIA RAPINO DR.MARIO	01074060680	28 / E	14/03/22	3.119	18/03/22	10277	09/08/22	17/05/22	2.999	84	0	84
55901-CENTRO ORTOPEDICO ABRUZZESE S.R.L.	02287690685	FE/38	17/03/22	338	18/03/22	11737	06/09/22	17/05/22	325	112	0	112
56759-SOI S.R.L.	02774280016	106/22PA	07/03/22	882	18/03/22	13749	18/10/22	17/05/22	882	154	0	154
15025-MAGAZZINI GABRIELLI S.P.A.	00103300448	VA-000015	28/02/22	333	19/03/22	10273	09/08/22	18/05/22	227	83	0	83
15025-MAGAZZINI GABRIELLI S.P.A.	00103300448	VA-000015	28/02/22	333	19/03/22	10273	09/08/22	18/05/22	80	83	0	83
14718-FARMACIA DOTT. PASQUALI F. & C. SAS	01995230685	97E	31/12/21	3.328	01/01/22	13143	27/09/22	02/03/22	2.176	209	0	209
95710-CHIRURMEDICA SRL	01282940681	2022-FT-0000246	10/03/22	159	18/03/22	12724	21/09/22	17/05/22	153	127	0	127
95710-CHIRURMEDICA SRL	01282940681	2022-FT-0000218	10/03/22	1.338	18/03/22	13712	17/10/22	17/05/22	1.287	153	0	153
95710-CHIRURMEDICA SRL	01282940681	2022-FT-0000239	10/03/22	1.232	18/03/22	12724	21/09/22	17/05/22	1.185	127	0	127
95710-CHIRURMEDICA SRL	01282940681	2022-FT-0000240	10/03/22	1.989	18/03/22	12724	21/09/22	17/05/22	1.913	127	0	127
95710-CHIRURMEDICA SRL	01282940681	2022-FT-0000242	10/03/22	168	18/03/22	12724	21/09/22	17/05/22	162	127	0	127
95710-CHIRURMEDICA SRL	01282940681	2022-FT-0000243	10/03/22	168	18/03/22	12724	21/09/22	17/05/22	162	127	0	127
95710-CHIRURMEDICA SRL	01282940681	2022-FT-0000244	10/03/22	1.989	18/03/22	12724	21/09/22	17/05/22	1.913	127	0	127
95710-CHIRURMEDICA SRL	01282940681	2022-FT-0000245	10/03/22	168	18/03/22	12724	21/09/22	17/05/22	162	127	0	127
11494-QIAGEN S.P.A.	13110270157	0980273712	11/03/22	2.310	12/03/22	13411	03/10/22	11/05/22	1.440	145	0	145
11494-QIAGEN S.P.A.	13110270157	0980273712	11/03/22	2.310	12/03/22	13411	03/10/22	11/05/22	870	145	0	145
18021-FARMACIA DOTT. SAVELLI PIERGORGIO	02005420696	64 / PA	31/12/21	109	11/01/22	6562	15/06/22	12/03/22	101	95	0	95
12979-FARMACIA DEL CUORE SAS	01844300689	48	15/03/22	9.684	21/03/22	13456	04/10/22	20/05/22	9.684	137	0	137
12979-FARMACIA DEL CUORE SAS	01844300689	47	15/03/22	10.572	21/03/22	13456	04/10/22	20/05/22	10.572	137	0	137
12578-FARMACIA VIZIOLI DR. GIUSEPPE	01814660682	2E	11/01/22	2.702	11/01/22	10317	09/08/22	12/03/22	2.702	150	0	150
96618-MED-ITALIA BIOMEDICA S.R.L.	01885550366	952/2	15/03/22	1.827	19/03/22	12594	15/09/22	18/05/22	1.498	120	0	120
98087-NEW TECH SRL	01009660422	1093	17/03/22	244	21/03/22	14486	07/11/22	20/05/22	200	171	0	171
18568-DR. SCHAR AG/SPA	00605750215	VR22_019468	17/03/22	144	18/03/22	11556	02/09/22	17/05/22	131	108	0	108

Ragione Sociale Forn	Partita Iva Forn	Numero Doc	Data Doc	Importo registrazione	Data Prot	Num. mandato	Data trasmis. Mandato	Data Scadenza	Importo scadenza	gg netti	gg blocco	gg totali
97197-PROV. RELIG. SS. APOSTOLI PIETRO E PAOLO	01105681009	1484/SSE01	31/12/21	240.922	11/01/22	6584	15/06/22	12/03/22	36.138	95	0	95
97197-PROV. RELIG. SS. APOSTOLI PIETRO E PAOLO	01105681009	1485/SSE01	31/12/21	56.976	11/01/22	6584	15/06/22	12/03/22	8.546	95	0	95
97197-PROV. RELIG. SS. APOSTOLI PIETRO E PAOLO	01105681009	1486/SSE01	31/12/21	2.021	11/01/22	6584	15/06/22	12/03/22	303	95	0	95
97197-PROV. RELIG. SS. APOSTOLI PIETRO E PAOLO	01105681009	1487/SSE01	31/12/21	14.016	11/01/22	6584	15/06/22	12/03/22	1.646	95	0	95
15628-NIPPON GASES PHARMA S.R.L.EX RIVOIRA PHARMA S.R.L.	08418370964	0501217	31/01/22	383	22/03/22	11449	01/09/22	21/05/22	83	103	0	103
15628-NIPPON GASES PHARMA S.R.L.EX RIVOIRA PHARMA S.R.L.	08418370964	0501217	31/01/22	383	22/03/22	11449	01/09/22	21/05/22	286	103	0	103
15628-NIPPON GASES PHARMA S.R.L.EX RIVOIRA PHARMA S.R.L.	08418370964	0501218	31/01/22	93	22/03/22	11449	01/09/22	21/05/22	89	103	0	103
15628-NIPPON GASES PHARMA S.R.L.EX RIVOIRA PHARMA S.R.L.	08418370964	0501219	31/01/22	446	22/03/22	11449	01/09/22	21/05/22	385	103	0	103
15628-NIPPON GASES PHARMA S.R.L.EX RIVOIRA PHARMA S.R.L.	08418370964	0501219	31/01/22	446	22/03/22	11449	01/09/22	21/05/22	44	103	0	103
15628-NIPPON GASES PHARMA S.R.L.EX RIVOIRA PHARMA S.R.L.	08418370964	0501221	31/01/22	440	22/03/22	11449	01/09/22	21/05/22	358	103	0	103
15628-NIPPON GASES PHARMA S.R.L.EX RIVOIRA PHARMA S.R.L.	08418370964	0501221	31/01/22	440	22/03/22	11449	01/09/22	21/05/22	66	103	0	103
15628-NIPPON GASES PHARMA S.R.L.EX RIVOIRA PHARMA S.R.L.	08418370964	0501222	31/01/22	429	22/03/22	11449	01/09/22	21/05/22	303	103	0	103
15628-NIPPON GASES PHARMA S.R.L.EX RIVOIRA PHARMA S.R.L.	08418370964	0501222	31/01/22	429	22/03/22	11449	01/09/22	21/05/22	110	103	0	103
15628-NIPPON GASES PHARMA S.R.L.EX RIVOIRA PHARMA S.R.L.	08418370964	0501223	31/01/22	423	22/03/22	11449	01/09/22	21/05/22	275	103	0	103
15628-NIPPON GASES PHARMA S.R.L.EX RIVOIRA PHARMA S.R.L.	08418370964	0501223	31/01/22	423	22/03/22	11449	01/09/22	21/05/22	132	103	0	103
15628-NIPPON GASES PHARMA S.R.L.EX RIVOIRA PHARMA S.R.L.	08418370964	0501233	31/01/22	227	22/03/22	11449	01/09/22	21/05/22	218	103	0	103
15628-NIPPON GASES PHARMA S.R.L.EX RIVOIRA PHARMA S.R.L.	08418370964	0501234	31/01/22	195	22/03/22	11449	01/09/22	21/05/22	187	103	0	103
15628-NIPPON GASES PHARMA S.R.L.EX RIVOIRA PHARMA S.R.L.	08418370964	0501235	31/01/22	301	22/03/22	11449	01/09/22	21/05/22	30	103	0	103
15628-NIPPON GASES PHARMA S.R.L.EX RIVOIRA PHARMA S.R.L.	08418370964	0501235	31/01/22	301	22/03/22	11449	01/09/22	21/05/22	228	103	0	103
15628-NIPPON GASES PHARMA S.R.L.EX RIVOIRA PHARMA S.R.L.	08418370964	0501235	31/01/22	301	22/03/22	11449	01/09/22	21/05/22	32	103	0	103
15628-NIPPON GASES PHARMA S.R.L.EX RIVOIRA PHARMA S.R.L.	08418370964	0501236	31/01/22	288	22/03/22	11449	01/09/22	21/05/22	178	103	0	103
15628-NIPPON GASES PHARMA S.R.L.EX RIVOIRA PHARMA S.R.L.	08418370964	0501236	31/01/22	288	22/03/22	11449	01/09/22	21/05/22	99	103	0	103
15628-NIPPON GASES PHARMA S.R.L.EX RIVOIRA PHARMA S.R.L.	08418370964	0501237	31/01/22	319	22/03/22	11449	01/09/22	21/05/22	193	103	0	103

Ragione Sociale Forn	Partita Iva Forn	Numero Doc	Data Doc	Importo registrazione	Data Prot	Num. mandato	Data trasmis. Mandato	Data Scadenza	Importo scadenza	gg netti	gg blocco	gg totali
15628-NIPPON GASES PHARMA S.R.L.EX RIVOIRA PHARMA S.R.L.	08418370964	0501237	31/01/22	319	22/03/22	11449	01/09/22	21/05/22	15	103	0	103
15628-NIPPON GASES PHARMA S.R.L.EX RIVOIRA PHARMA S.R.L.	08418370964	0501237	31/01/22	319	22/03/22	11449	01/09/22	21/05/22	99	103	0	103
15628-NIPPON GASES PHARMA S.R.L.EX RIVOIRA PHARMA S.R.L.	08418370964	0501238	31/01/22	308	22/03/22	11449	01/09/22	21/05/22	11	103	0	103
15628-NIPPON GASES PHARMA S.R.L.EX RIVOIRA PHARMA S.R.L.	08418370964	0501238	31/01/22	308	22/03/22	11449	01/09/22	21/05/22	196	103	0	103
15628-NIPPON GASES PHARMA S.R.L.EX RIVOIRA PHARMA S.R.L.	08418370964	0501238	31/01/22	308	22/03/22	11449	01/09/22	21/05/22	89	103	0	103
15628-NIPPON GASES PHARMA S.R.L.EX RIVOIRA PHARMA S.R.L.	08418370964	0501239	31/01/22	262	22/03/22	11449	01/09/22	21/05/22	170	103	0	103
15628-NIPPON GASES PHARMA S.R.L.EX RIVOIRA PHARMA S.R.L.	08418370964	0501239	31/01/22	262	22/03/22	11449	01/09/22	21/05/22	22	103	0	103
15628-NIPPON GASES PHARMA S.R.L.EX RIVOIRA PHARMA S.R.L.	08418370964	0501239	31/01/22	262	22/03/22	11449	01/09/22	21/05/22	59	103	0	103
15628-NIPPON GASES PHARMA S.R.L.EX RIVOIRA PHARMA S.R.L.	08418370964	0501240	31/01/22	321	22/03/22	11449	01/09/22	21/05/22	185	103	0	103
15628-NIPPON GASES PHARMA S.R.L.EX RIVOIRA PHARMA S.R.L.	08418370964	0501240	31/01/22	321	22/03/22	11449	01/09/22	21/05/22	22	103	0	103
15628-NIPPON GASES PHARMA S.R.L.EX RIVOIRA PHARMA S.R.L.	08418370964	0501240	31/01/22	321	22/03/22	11449	01/09/22	21/05/22	101	103	0	103
15628-NIPPON GASES PHARMA S.R.L.EX RIVOIRA PHARMA S.R.L.	08418370964	0501241	31/01/22	310	22/03/22	11449	01/09/22	21/05/22	213	103	0	103
15628-NIPPON GASES PHARMA S.R.L.EX RIVOIRA PHARMA S.R.L.	08418370964	0501241	31/01/22	310	22/03/22	11449	01/09/22	21/05/22	85	103	0	103
15628-NIPPON GASES PHARMA S.R.L.EX RIVOIRA PHARMA S.R.L.	08418370964	0501359	31/01/22	132	22/03/22	11449	01/09/22	21/05/22	83	103	0	103
15628-NIPPON GASES PHARMA S.R.L.EX RIVOIRA PHARMA S.R.L.	08418370964	0501359	31/01/22	132	22/03/22	11449	01/09/22	21/05/22	44	103	0	103
15628-NIPPON GASES PHARMA S.R.L.EX RIVOIRA PHARMA S.R.L.	08418370964	0501360	31/01/22	309	22/03/22	11449	01/09/22	21/05/22	248	103	0	103
15628-NIPPON GASES PHARMA S.R.L.EX RIVOIRA PHARMA S.R.L.	08418370964	0501360	31/01/22	309	22/03/22	11449	01/09/22	21/05/22	50	103	0	103
15628-NIPPON GASES PHARMA S.R.L.EX RIVOIRA PHARMA S.R.L.	08418370964	0501362	31/01/22	211	22/03/22	11449	01/09/22	21/05/22	104	103	0	103
15628-NIPPON GASES PHARMA S.R.L.EX RIVOIRA PHARMA S.R.L.	08418370964	0501362	31/01/22	211	22/03/22	11449	01/09/22	21/05/22	99	103	0	103
11051-FARMACIA GRECO DI GRECO DOTT.SSAERMINIA RITA & C. SNC	01701410688	15E	21/03/22	5.751	22/03/22	10301	09/08/22	21/05/22	5.701	80	0	80
14597-FARMACIA ALBY MARIA CONCETTA	02002560684	23E	21/03/22	2.519	22/03/22	14345	03/11/22	21/05/22	2.378	166	0	166
12153-VODEN MEDICAL INSTRUMENTS S.P.A.	03784450961	505/P	18/03/22	1.560	22/03/22	11215	26/08/22	21/05/22	1.279	97	0	97

Ragione Sociale Forn	Partita Iva Forn	Numero Doc	Data Doc	Importo registrazione	Data Prot	Num. mandato	Data trasmis. Mandato	Data Scadenza	Importo scadenza	gg netti	gg blocco	gg totali
14317-EXPERTEAM S.R.L.	02881020271	374	21/03/22	1.964	22/03/22	10403	10/08/22	21/05/22	1.610	81	0	81
95909-BFF BANK S.P.A.	07960110158	2003007725	21/03/22	32.846	22/03/22	13678	13/10/22	21/05/22	29.860	145	0	145
19447-SOCIETA' COOPER.SOCIALE INTERACTIV	07861360019	3819	31/12/21	5.844	11/01/22	8100	12/07/22	12/03/22	835	122	0	122
97007-ROCHE DIAGNOSTICS S.P.A.	10181220152	9582301463	21/03/22	7.373	22/03/22	11788	06/09/22	21/05/22	6.044	108	0	108
97225-PARS COOPERATIVA SOCIALE A.R.L. ONLUS	01191980430	461	21/03/22	4.707	22/03/22	15166	21/11/22	21/05/22	672	184	0	184
10769-IGEA S.P.A.	01021130362	IT00122VPA00088	17/03/22	4.575	22/03/22	12496	15/09/22	21/05/22	3.750	117	0	117
10769-IGEA S.P.A.	01021130362	IT00122VPA00089	17/03/22	549	22/03/22	12496	15/09/22	21/05/22	450	117	0	117
14460-FARMACIA SIMONCELLI ELENA SAS & C.	01982360685	7/PA	21/03/22	181	23/03/22	15112	17/11/22	22/05/22	174	179	0	179
96442-BENEFIS S.R.L.	02790240101	7264	15/03/22	40	23/03/22	13860	20/10/22	22/05/22	33	151	0	151
19097-FARMACIA LA BARBA SRL	02247520683	44/E	31/12/21	88	01/01/22	8361	14/07/22	02/03/22	10	134	0	134
97246-ITALFARMACO S.P.A.	00737420158	2206905	18/03/22	229	23/03/22	10045	05/08/22	22/05/22	208	75	0	75
97246-ITALFARMACO S.P.A.	00737420158	2206900	18/03/22	1.980	23/03/22	9729	03/08/22	22/05/22	1.800	73	0	73
10237-BIOMEDICAL SERVICE S.R.L.	01613700275	INV-IT01-22-00001561	14/03/22	6.283	23/03/22	11584	02/09/22	22/05/22	5.150	103	0	103
97061-ALESSANDRINI PIETRO	01565810684	FPA 10/22	18/03/22	1.686	18/03/22	14246	28/10/22	17/05/22	1.686	164	0	164
12288-FARMACIA D'ADDARIO I. DI D.SSA F.D'ADDAR	01795340684	13/PA	16/03/22	1.975	24/03/22	13020	27/09/22	23/05/22	1.975	127	0	127
56061-FARMACIA FAGNANO DELLA DOTTORESSAMIRIAM & C. S.A.S.	02303020685	21E	23/03/22	37	24/03/22	10206	08/08/22	23/05/22	25	77	0	77
56061-FARMACIA FAGNANO DELLA DOTTORESSAMIRIAM & C. S.A.S.	02303020685	21E	23/03/22	37	24/03/22	10206	08/08/22	23/05/22	9	77	0	77
95909-BFF BANK S.P.A.	07960110158	2003008008	23/03/22	16.423	24/03/22	13678	13/10/22	23/05/22	14.930	143	0	143
95909-BFF BANK S.P.A.	07960110158	2003008009	23/03/22	10.263	24/03/22	13678	13/10/22	23/05/22	9.330	143	0	143
97279-JANSSEN-CILAG S.P.A.	02707070963	8722129184	18/03/22	22.528	24/03/22	9730	03/08/22	23/05/22	20.480	72	0	72
99316-ROCHE S.P.A.	00747170157	6752311336	23/03/22	16.692	24/03/22	14935	15/11/22	23/05/22	6.120	176	0	176
99316-ROCHE S.P.A.	00747170157	6752311336	23/03/22	16.692	24/03/22	14935	15/11/22	23/05/22	9.054	176	0	176
15709-FARMACIA ALLEVA DI MARCELLO ALLEVA	02069580682	30E	23/03/22	329	24/03/22	15053	17/11/22	23/05/22	317	178	0	178
55901-CENTRO ORTOPEDICO ABRUZZESE S.R.L.	02287690685	FE/45	24/03/22	334	24/03/22	11737	06/09/22	23/05/22	321	106	0	106
11387-JOHNSON & JOHNSON MEDICAL SPA	08082461008	22058588	22/03/22	-224	24/03/22	12954	26/09/22	23/05/22	-215	126	0	126
95909-BFF BANK S.P.A.	07960110158	2003008075	23/03/22	407	24/03/22	13678	13/10/22	23/05/22	370	143	0	143
98285-BECTON DICKINSON ITALIA S.P.A.	00803890151	222019833	23/03/22	410	24/03/22	14289	31/10/22	23/05/22	336	161	0	161
11496-GADA ITALIA SPA	08230471008	11003530	11/03/22	1.764	24/03/22	12604	16/09/22	23/05/22	1.680	116	0	116
97214-FARMACIA BIANCHINI	00311830681	20E	21/03/22	1.232	25/03/22	10328	09/08/22	24/05/22	1.232	77	0	77
12578-FARMACIA VIZIOLI DR. GIUSEPPE	01814660682	21E	25/03/22	728	25/03/22	14836	14/11/22	24/05/22	637	174	0	174
95955-NUOVA APTACA S.R.L. ARTICOLI MONOUSO	00862050960	000271-0CPAPA	23/03/22	56	26/03/22	14267	28/10/22	25/05/22	46	156	0	156
56266-AMPLIFON ITALIA SPA	11567540965	RJ2280009351	22/03/22	1.315	25/03/22	10159	05/08/22	24/05/22	1.265	73	0	73
56266-AMPLIFON ITALIA SPA	11567540965	RJ2280009352	22/03/22	744	25/03/22	10159	05/08/22	24/05/22	715	73	0	73
56266-AMPLIFON ITALIA SPA	11567540965	RJ2280010601	22/03/22	744	25/03/22	10159	05/08/22	24/05/22	715	73	0	73
14597-FARMACIA ALBY MARIA CONCETTA	02002560684	26E	24/03/22	2.157	25/03/22	12500	15/09/22	24/05/22	1.136	114	0	114
96341-FARMACIA COLA DR.FRANCESCO	00088470687	38E	24/03/22	14	25/03/22	14822	14/11/22	24/05/22	14	174	0	174
14928-ASIA SRL SUPERSTORE CONAD	01714980685	11/P1	25/03/22	55	27/03/22	10267	09/08/22	26/05/22	38	75	0	75
14928-ASIA SRL SUPERSTORE CONAD	01714980685	11/P1	25/03/22	55	27/03/22	10267	09/08/22	26/05/22	12	75	0	75

Ragione Sociale Forn	Partita Iva Forn	Numero Doc	Data Doc	Importo registrazione	Data Prot	Num. mandato	Data trasmis. Mandato	Data Scadenza	Importo scadenza	gg netti	gg blocco	gg totali
14928-ASIA SRL SUPERSTORE CONAD	01714980685	11/P1	25/03/22	55	27/03/22	10267	09/08/22	26/05/22	0	75	0	75
56559-WELLSPECT S.R.L.	03940501202	022202032	25/03/22	749	26/03/22	13346	28/09/22	25/05/22	720	126	0	126
11004-SANISAN DI ANTONIO DI SANO-ORTOPEDIA-SANITARIA	01983380690	FATTPA 5_22	15/03/22	649	25/03/22	13689	14/10/22	24/05/22	624	143	0	143
13947-ADVANCED BIONICS ITALIA SRL	05261750961	229/00	18/03/22	18.616	26/03/22	11930	07/09/22	25/05/22	17.900	105	0	105
13947-ADVANCED BIONICS ITALIA SRL	05261750961	230/00	18/03/22	37.232	26/03/22	11930	07/09/22	25/05/22	35.800	105	0	105
96516-B.BRAUN MILANO S.P.A.	00674840152	5302117628	17/03/22	-908	26/03/22	14999	17/11/22	25/05/22	-744	176	0	176
13662-PHILIPS S.P.A.	00856750153	0920583338	24/03/22	1.479	25/03/22	11982	08/09/22	24/05/22	1.212	107	0	107
17701-ASCENSIA DIABETES CARE ITALY SRL	13522771008	IT0020000494	14/03/22	2.080	26/03/22	12170	08/09/22	25/05/22	2.000	106	0	106
19131-FARMACIA MASSARI SRL	02242890685	18E	28/03/22	90	28/03/22	10207	08/08/22	27/05/22	82	73	0	73
96606-FARMACIA DELLO STADIO DE BENEDICTIS LUIS	01207920685	97 / PA	28/03/22	89	28/03/22	10202	08/08/22	27/05/22	55	73	0	73
96606-FARMACIA DELLO STADIO DE BENEDICTIS LUIS	01207920685	97 / PA	28/03/22	89	28/03/22	10202	08/08/22	27/05/22	28	73	0	73
19097-FARMACIA LA BARBA SRL	02247520683	49/E	28/03/22	10.248	29/03/22	10302	09/08/22	28/05/22	10.248	73	0	73
96519-FARMACIA RAPINO DR.MARIO	01074060680	33 / E	28/03/22	367	29/03/22	10245	09/08/22	28/05/22	212	73	0	73
96519-FARMACIA RAPINO DR.MARIO	01074060680	33 / E	28/03/22	367	29/03/22	10245	09/08/22	28/05/22	114	73	0	73
17830-FARMACIA SERAFINI SNC DI SERAFINI ANTONI&C.	02173000684	16E	28/03/22	1.476	29/03/22	10310	09/08/22	28/05/22	1.476	73	0	73
11859-STUDIO PACINOTTI S.R.L.	01171880428	409 PA	25/03/22	2.218	26/03/22	10463	11/08/22	25/05/22	1.400	78	0	78
11859-STUDIO PACINOTTI S.R.L.	01171880428	409 PA	25/03/22	2.218	26/03/22	10463	11/08/22	25/05/22	490	78	0	78
95421-ABBOTT S.R.L.	00076670595	522N000280	22/03/22	-83	26/03/22	13449	04/10/22	25/05/22	-75	132	0	132
19131-FARMACIA MASSARI SRL	02242890685	22E	28/03/22	315	29/03/22	15025	17/11/22	28/05/22	303	173	0	173
56548-FARMACIA ADIGE S.N.C.	02327000689	4/DP	28/03/22	825	29/03/22	10327	09/08/22	28/05/22	390	73	0	73
56548-FARMACIA ADIGE S.N.C.	02327000689	5/DP	28/03/22	2.177	29/03/22	10327	09/08/22	28/05/22	2.163	73	0	73
96219-FARMACIA COMUNALE BUSSI	00231710682	5/PA	28/03/22	1.834	29/03/22	10329	09/08/22	28/05/22	1.827	73	0	73
96219-FARMACIA COMUNALE BUSSI	00231710682	6/PA	28/03/22	165	29/03/22	10329	09/08/22	28/05/22	45	73	0	73
96362-FARMACIA DE BARTOLOMEI DI DI CARO G.	01445230681	10/PA	28/03/22	1.652	29/03/22	10394	10/08/22	28/05/22	1.638	74	0	74
96362-FARMACIA DE BARTOLOMEI DI DI CARO G.	01445230681	11/PA	28/03/22	360	29/03/22	10394	10/08/22	28/05/22	105	74	0	74
95423-CARL ZEISS S.P.A.	00721920155	5840224028	28/03/22	7.808	29/03/22	9560	01/08/22	28/05/22	6.400	65	0	65
97766-MEDLINE INTERNATIONAL ITALY SRL	05526631006	22PL013985	25/03/22	1.871	26/03/22	9571	01/08/22	25/05/22	1.723	68	0	68
55074-GRUPPO IVA IFIS	04570150278	FVM/000000051	22/03/22	2.638	25/03/22	13708	17/10/22	24/05/22	2.638	146	0	146
55074-GRUPPO IVA IFIS	04570150278	FVM/000000052	22/03/22	14.488	25/03/22	13708	17/10/22	24/05/22	14.488	146	0	146
18402-COOPERATIVA SOC.TRAGITTI SOC.COOP.ONLUS	02128900400	32	05/01/22	4.524	11/01/22	8099	12/07/22	12/03/22	646	122	0	122
14928-ASIA SRL SUPERSTORE CONAD	01714980685	1/P1	10/01/22	23	12/01/22	5921	27/05/22	13/03/22	21	75	0	75
99316-ROCHE S.P.A.	00747170157	6752311955	28/03/22	16.692	29/03/22	14935	15/11/22	28/05/22	6.120	171	0	171
99316-ROCHE S.P.A.	00747170157	6752311955	28/03/22	16.692	29/03/22	14935	15/11/22	28/05/22	9.054	171	0	171
55901-CENTRO ORTOPEDICO ABRUZZESE S.R.L.	02287690685	FE/53	29/03/22	559	30/03/22	11737	06/09/22	29/05/22	537	100	0	100
56061-FARMACIA FAGNANO DELLA DOTTORESSAMIRIAM & C. S.A.S.	02303020685	23E	29/03/22	431	30/03/22	10124	05/08/22	29/05/22	414	68	0	68
13635-F.Z.FARMA SNC DI ZAINO E&C	01886180684	4 / PA	29/03/22	794	30/03/22	10269	09/08/22	29/05/22	558	71	1	72
13635-F.Z.FARMA SNC DI ZAINO E&C	01886180684	4 / PA	29/03/22	794	30/03/22	10269	09/08/22	29/05/22	134	72	0	72
13514-F.R.DIVISIONE FARMACIA SRL	02242950687	8	29/03/22	1.622	30/03/22	10325	09/08/22	29/05/22	1.622	72	0	72

Ragione Sociale Forn	Partita Iva Forn	Numero Doc	Data Doc	Importo registrazione	Data Prot	Num. mandato	Data trasmis. Mandato	Data Scadenza	Importo scadenza	gg netti	gg blocco	gg totali
96414-FARMACIA DI DOMIZIO DI DI DOMIZIO ANTONELLA E FRANCESCA	00438960684	19 / PA	29/03/22	92	30/03/22	14826	14/11/22	29/05/22	90	169	0	169
96414-FARMACIA DI DOMIZIO DI DI DOMIZIO ANTONELLA E FRANCESCA	00438960684	19 / PA	29/03/22	92	30/03/22	14826	14/11/22	29/05/22	2	169	0	169
96414-FARMACIA DI DOMIZIO DI DI DOMIZIO ANTONELLA E FRANCESCA	00438960684	20 / PA	29/03/22	1.367	30/03/22	14826	14/11/22	29/05/22	1.351	169	0	169
96414-FARMACIA DI DOMIZIO DI DI DOMIZIO ANTONELLA E FRANCESCA	00438960684	20 / PA	29/03/22	1.367	30/03/22	14826	14/11/22	29/05/22	2	169	0	169
96414-FARMACIA DI DOMIZIO DI DI DOMIZIO ANTONELLA E FRANCESCA	00438960684	21 / PA	29/03/22	107	30/03/22	14826	14/11/22	29/05/22	105	169	0	169
96414-FARMACIA DI DOMIZIO DI DI DOMIZIO ANTONELLA E FRANCESCA	00438960684	21 / PA	29/03/22	107	30/03/22	14826	14/11/22	29/05/22	2	169	0	169
96414-FARMACIA DI DOMIZIO DI DI DOMIZIO ANTONELLA E FRANCESCA	00438960684	67	29/03/22	2.907	30/03/22	14826	14/11/22	29/05/22	2.863	169	0	169
96414-FARMACIA DI DOMIZIO DI DI DOMIZIO ANTONELLA E FRANCESCA	00438960684	67	29/03/22	2.907	30/03/22	14826	14/11/22	29/05/22	2	169	0	169
55809-FARMACIA RUSSO DOTT. DOMENICO S.N.C.	02300330681	80E	29/03/22	1.272	30/03/22	14615	09/11/22	29/05/22	1.272	164	0	164
11081-FARMACIA CESARIS D.SSA M.TERESA CESARIS	01705710687	26E	30/03/22	321	30/03/22	11107	26/08/22	29/05/22	309	89	0	89
11081-FARMACIA CESARIS D.SSA M.TERESA CESARIS	01705710687	27E	30/03/22	88	30/03/22	10199	08/08/22	29/05/22	58	71	0	71
11081-FARMACIA CESARIS D.SSA M.TERESA CESARIS	01705710687	27E	30/03/22	88	30/03/22	10199	08/08/22	29/05/22	24	71	0	71
96606-FARMACIA DELLO STADIO DE BENEDICTIS LUIS	01207920685	100 / PA	30/03/22	90	30/03/22	10241	09/08/22	29/05/22	71	72	0	72
96606-FARMACIA DELLO STADIO DE BENEDICTIS LUIS	01207920685	100 / PA	30/03/22	90	30/03/22	10241	09/08/22	29/05/22	7	72	0	72
14469-FARMACIA SIMONCELLI DOTT. FRANCESCOSIMONCELLI E C. SAS	01982370684	13/PA	29/03/22	1.687	30/03/22	10336	09/08/22	29/05/22	1.687	72	0	72
14469-FARMACIA SIMONCELLI DOTT. FRANCESCOSIMONCELLI E C. SAS	01982370684	14/PA	29/03/22	1.283	30/03/22	10211	08/08/22	29/05/22	928	71	0	71
14469-FARMACIA SIMONCELLI DOTT. FRANCESCOSIMONCELLI E C. SAS	01982370684	14/PA	29/03/22	1.283	30/03/22	10211	08/08/22	29/05/22	252	71	0	71
15697-INSTRUMENTATION LABORATORY SPAWERFEN	02368591208	8100290386	24/03/22	252	28/03/22	13814	19/10/22	27/05/22	207	145	0	145
56697-GENOMIC HEALTH	11040480961	143	25/03/22	4.880	29/03/22	10231	09/08/22	28/05/22	4.000	73	0	73
17942-VERTEX PHARMACEUTICALS(ITALY) SRL	08433930966	3900033676	24/03/22	-5.748	25/03/22	11727	06/09/22	24/05/22	-5.225	105	0	105
15864-FARMACIA TIBURTINA D.SSA GAMBAZZI F.	02081020683	66E	31/12/21	658	01/01/22	14838	14/11/22	02/03/22	658	257	0	257
14410-FARMACIA CANTO' DI CROCE CANTO' & C. SNC	01984650687	74E	30/03/22	90	04/04/22	10198	08/08/22	03/06/22	53	66	0	66
14410-FARMACIA CANTO' DI CROCE CANTO' & C. SNC	01984650687	74E	30/03/22	90	04/04/22	10198	08/08/22	03/06/22	30	66	0	66
14549-FARMACIA DE LUCA SAS DR.ANGELO CIARFELLAE C.	01994080685	13ELETTOMANOPPELLO	29/03/22	112	04/04/22	14349	03/11/22	03/06/22	112	153	0	153
14549-FARMACIA DE LUCA SAS DR.ANGELO CIARFELLAE C.	01994080685	14ELETTOMANOPPELLO	29/03/22	854	04/04/22	10295	09/08/22	03/06/22	854	67	0	67
19279-FARMACIA PARLANGELI S.N.C.	02233070685	15E	30/03/22	1.076	04/04/22	10208	08/08/22	03/06/22	765	66	0	66
19279-FARMACIA PARLANGELI S.N.C.	02233070685	15E	30/03/22	1.076	04/04/22	10208	08/08/22	03/06/22	225	66	0	66
12576-IMAR SRL	01672590682	254/FE	30/03/22	628	04/04/22	9847	03/08/22	03/06/22	603	61	0	61
12576-IMAR SRL	01672590682	272/FE	30/03/22	520	04/04/22	13269	28/09/22	03/06/22	500	117	0	117

Ragione Sociale Forn	Partita Iva Forn	Numero Doc	Data Doc	Importo registrazione	Data Prot	Num. mandato	Data trasmis. Mandato	Data Scadenza	Importo scadenza	gg netti	gg blocco	gg totali
14928-ASIA SRL SUPERSTORE CONAD	01714980685	12/P1	30/03/22	110	04/04/22	10192	08/08/22	03/06/22	48	66	0	66
14928-ASIA SRL SUPERSTORE CONAD	01714980685	12/P1	30/03/22	110	04/04/22	10192	08/08/22	03/06/22	52	66	0	66
16552-FARICELLI BRUNA	01912390687	12/A	30/03/22	90	04/04/22	10270	09/08/22	03/06/22	72	67	0	67
13553-PARAFARMACIA SALUTESTOREDI CROCENZI ANNA	01843960681	4/PA	31/03/22	164	04/04/22	10274	09/08/22	03/06/22	125	67	0	67
13553-PARAFARMACIA SALUTESTOREDI CROCENZI ANNA	01843960681	4/PA	31/03/22	164	04/04/22	10274	09/08/22	03/06/22	26	67	0	67
99831-3M ITALIA S.P.A.	12971700153	9546840472	31/03/22	12.587	04/04/22	10552	16/08/22	03/06/22	11.988	74	0	74
56639-PARAFARMACIA DEL CORSO S.R.L.	02204000687	1	03/01/22	310	12/01/22	5970	30/05/22	13/03/22	102	78	0	78
56639-PARAFARMACIA DEL CORSO S.R.L.	02204000687	1	03/01/22	310	12/01/22	5970	30/05/22	13/03/22	169	78	0	78
95965-MEDTRONIC ITALIA SPA	09238800156	1209143991	31/03/22	3.294	04/04/22	13398	30/09/22	03/06/22	2.700	119	0	119
55554-DR. MAX ITALIA S.R.L. - EX DI ENDURANCE S.R.L.	03664141201	22VPAFARM020006	28/03/22	2.597	04/04/22	14728	11/11/22	03/06/22	2.576	161	0	161
55554-DR. MAX ITALIA S.R.L. - EX DI ENDURANCE S.R.L.	03664141201	22VPAFARM020007	28/03/22	1.275	04/04/22	14728	11/11/22	03/06/22	225	161	0	161
19516-GIADA PROGETTI SRL	02248420263	22-120	31/03/22	2.818	04/04/22	14353	03/11/22	03/06/22	2.310	153	0	153
17276-ECOLAB SRL	08938260158	6225537404	31/03/22	4.081	04/04/22	14465	07/11/22	03/06/22	3.345	157	0	157
18323-FARMACIA PERBELLINI DI MARCO ROSSOPERBELLINI E C. SAS	02215770682	64E	31/03/22	360	05/04/22	14614	09/11/22	04/06/22	360	158	0	158
19460-FARMACIA SAN LIBERATORE DI D'ALESSANDROENZA	02665610693	11E	31/03/22	89	05/04/22	10193	08/08/22	04/06/22	49	65	0	65
19460-FARMACIA SAN LIBERATORE DI D'ALESSANDROENZA	02665610693	11E	31/03/22	89	05/04/22	10193	08/08/22	04/06/22	34	65	0	65
12570-FARMACIA VALLI DI CINZIA VALLI & C. SNC	01815130685	28E	31/03/22	720	05/04/22	14618	09/11/22	04/06/22	720	158	0	158
97000-TELEFLEX MEDICAL SRL (EX RUSCH)	02804530968	2223032245	31/03/22	1.147	05/04/22	14809	11/11/22	04/06/22	940	160	0	160
14597-FARMACIA ALBY MARIA CONCETTA	02002560684	03/2022	31/03/22	2.355	05/04/22	12638	19/09/22	04/06/22	1.927	107	0	107
14466-FARMACIA POMPEI DI MARCOZZI SILVIA	01994300687	5E	01/04/22	437	05/04/22	10155	05/08/22	04/06/22	420	62	0	62
14656-FARMACIA DI GIAMBERARDINO SNC	01999600685	16E	31/03/22	99	05/04/22	10204	08/08/22	04/06/22	8	61	4	65
14656-FARMACIA DI GIAMBERARDINO SNC	01999600685	16E	31/03/22	99	05/04/22	10204	08/08/22	04/06/22	75	65	0	65
56010-FARMACIA CALDARELLI DI CALDARELLI VINCENZO	02304680685	16 / PA	31/03/22	110	05/04/22	10197	08/08/22	04/06/22	67	65	0	65
56010-FARMACIA CALDARELLI DI CALDARELLI VINCENZO	02304680685	16 / PA	31/03/22	110	05/04/22	10197	08/08/22	04/06/22	35	65	0	65
56010-FARMACIA CALDARELLI DI CALDARELLI VINCENZO	02304680685	18 / PA	31/03/22	90	05/04/22	10197	08/08/22	04/06/22	73	65	0	65
56010-FARMACIA CALDARELLI DI CALDARELLI VINCENZO	02304680685	18 / PA	31/03/22	90	05/04/22	10197	08/08/22	04/06/22	9	65	0	65
96341-FARMACIA COLA DR.FRANCESCO	00088470687	39E	31/03/22	325	05/04/22	10200	08/08/22	04/06/22	213	65	0	65
96341-FARMACIA COLA DR.FRANCESCO	00088470687	39E	31/03/22	325	05/04/22	10200	08/08/22	04/06/22	87	65	0	65
18323-FARMACIA PERBELLINI DI MARCO ROSSOPERBELLINI E C. SAS	02215770682	77E	01/04/22	70	05/04/22	10244	09/08/22	04/06/22	64	66	0	66
55809-FARMACIA RUSSO DOTT. DOMENICO S.N.C.	02300330681	82E	01/04/22	145	05/04/22	10209	08/08/22	04/06/22	114	65	0	65

Ragione Sociale Forn	Partita Iva Forn	Numero Doc	Data Doc	Importo registrazione	Data Prot	Num. mandato	Data trasmis. Mandato	Data Scadenza	Importo scadenza	gg netti	gg blocco	gg totali
55809-FARMACIA RUSSO DOTT. DOMENICO S.N.C.	02300330681	82E	01/04/22	145	05/04/22	10209	08/08/22	04/06/22	24	65	0	65
55809-FARMACIA RUSSO DOTT. DOMENICO S.N.C.	02300330681	83E	01/04/22	208	05/04/22	10209	08/08/22	04/06/22	123	65	0	65
55809-FARMACIA RUSSO DOTT. DOMENICO S.N.C.	02300330681	83E	01/04/22	208	05/04/22	10209	08/08/22	04/06/22	70	65	0	65
11387-JOHNSON & JOHNSON MEDICAL SPA	08082461008	22067908	31/03/22	6.654	05/04/22	12954	26/09/22	04/06/22	262	114	0	114
11387-JOHNSON & JOHNSON MEDICAL SPA	08082461008	22067908	31/03/22	6.654	05/04/22	12954	26/09/22	04/06/22	174	114	0	114
11387-JOHNSON & JOHNSON MEDICAL SPA	08082461008	22067908	31/03/22	6.654	05/04/22	12954	26/09/22	04/06/22	5.886	114	0	114
96044-FARMACIA ANTINUCCI MARA	01192100681	VAC/03/22	01/04/22	252	05/04/22	14601	09/11/22	04/06/22	252	158	0	158
96513-FARMACIA BOVIO SNC DI ADELE LUCIANI E C.	01357490687	40 / PA	31/03/22	204	05/04/22	14605	09/11/22	04/06/22	204	158	0	158
17087-FARMACIA BUCCI DI DEBORAH BUCCI E PIETROBUCCI E C. SNC	02137670689	37EA	01/04/22	315	05/04/22	14348	03/11/22	04/06/22	315	152	0	152
56010-FARMACIA CALDARELLI DI CALDARELLI VINCENZO	02304680685	19 / PA	31/03/22	362	05/04/22	14606	09/11/22	04/06/22	360	158	0	158
56010-FARMACIA CALDARELLI DI CALDARELLI VINCENZO	02304680685	19 / PA	31/03/22	362	05/04/22	14606	09/11/22	04/06/22	2	158	0	158
14410-FARMACIA CANTO' DI CROCE CANTO' & C. SNC	01984650687	79E	31/03/22	30	05/04/22	13247	28/09/22	04/06/22	30	116	0	116
14410-FARMACIA CANTO' DI CROCE CANTO' & C. SNC	01984650687	80E	31/03/22	497	05/04/22	13247	28/09/22	04/06/22	469	116	0	116
14410-FARMACIA CANTO' DI CROCE CANTO' & C. SNC	01984650687	81E	31/03/22	312	05/04/22	14607	09/11/22	04/06/22	312	158	0	158
96414-FARMACIA DI DOMIZIO DI DI DOMIZIO ANTONELLA E FRANCESCA	00438960684	22 / PA	31/03/22	380	05/04/22	14610	09/11/22	04/06/22	378	158	0	158
96414-FARMACIA DI DOMIZIO DI DI DOMIZIO ANTONELLA E FRANCESCA	00438960684	22 / PA	31/03/22	380	05/04/22	14610	09/11/22	04/06/22	2	158	0	158
96414-FARMACIA DI DOMIZIO DI DI DOMIZIO ANTONELLA E FRANCESCA	00438960684	23 / PA	31/03/22	933	05/04/22	14826	14/11/22	04/06/22	931	163	0	163
96414-FARMACIA DI DOMIZIO DI DI DOMIZIO ANTONELLA E FRANCESCA	00438960684	23 / PA	31/03/22	933	05/04/22	14826	14/11/22	04/06/22	2	163	0	163
96414-FARMACIA DI DOMIZIO DI DI DOMIZIO ANTONELLA E FRANCESCA	00438960684	24 / PA	31/03/22	60	05/04/22	14826	14/11/22	04/06/22	60	163	0	163
96502-FARMACIA ESPOSITO SNC	01994120689	9E	01/04/22	105	05/04/22	14350	03/11/22	04/06/22	105	152	0	152
10009-FARMACIA FERRONI DR. CLAUDIO	01322950690	70E	31/03/22	1.788	05/04/22	14580	09/11/22	04/06/22	1.788	158	0	158
96259-FARMACIA MARZANO LIDIA	00454320680	6	01/04/22	372	05/04/22	14581	09/11/22	04/06/22	372	158	0	158
19131-FARMACIA MASSARI SRL	02242890685	23E	01/04/22	553	05/04/22	13027	27/09/22	04/06/22	539	115	0	115
55809-FARMACIA RUSSO DOTT. DOMENICO S.N.C.	02300330681	84E	01/04/22	1.064	05/04/22	13029	27/09/22	04/06/22	1.064	115	0	115
96525-FARMACIA SIGNORINI S.N.C.	01284350681	32E	31/03/22	119	05/04/22	14832	14/11/22	04/06/22	112	163	0	163
55824-FARMACIA TOMA SNC DI TOMA GIANNI & C.	02284140684	2/A	17/01/22	679	05/04/22	10337	09/08/22	04/06/22	679	66	0	66
12547-A. MENARINI DIAGNOSTICS S.R.L.	05688870483	905275	31/03/22	220	05/04/22	14963	16/11/22	04/06/22	180	165	0	165
96237-EPPENDORF S.R.L.	10767630154	0220033139	01/04/22	1.719	05/04/22	13884	21/10/22	04/06/22	85	139	0	139
96237-EPPENDORF S.R.L.	10767630154	0220033139	01/04/22	1.719	05/04/22	13884	21/10/22	04/06/22	1.323	139	0	139
14637-FARMACIA F.LLI ROSSANO SNC	01994090684	32A	29/03/22	432	06/04/22	14612	09/11/22	05/06/22	432	157	0	157
95997-COLOPLAST S.P.A.	00691781207	22024319 Q1	31/03/22	641	06/04/22	11553	02/09/22	05/06/22	525	89	0	89
95997-COLOPLAST S.P.A.	00691781207	22023768 Q1	29/03/22	671	06/04/22	12886	23/09/22	05/06/22	645	110	0	110
97214-FARMACIA BIANCHINI	00311830681	24E	31/03/22	780	06/04/22	14604	09/11/22	05/06/22	780	157	0	157
96606-FARMACIA DELLO STADIO DE BENEDICTIS LUIS	01207920685	110 / PA	31/03/22	204	06/04/22	14677	10/11/22	05/06/22	204	158	0	158

Ragione Sociale Forn	Partita Iva Forn	Numero Doc	Data Doc	Importo registrazione	Data Prot	Num. mandato	Data trasmis. Mandato	Data Scadenza	Importo scadenza	gg netti	gg blocco	gg totali
97214-FARMACIA BIANCHINI	00311830681	25E	31/03/22	90	06/04/22	10196	08/08/22	05/06/22	76	64	0	64
97214-FARMACIA BIANCHINI	00311830681	25E	31/03/22	90	06/04/22	10196	08/08/22	05/06/22	6	64	0	64
96525-FARMACIA SIGNORINI S.N.C.	01284350681	31E	31/03/22	292	06/04/22	10210	08/08/22	05/06/22	220	64	0	64
96525-FARMACIA SIGNORINI S.N.C.	01284350681	31E	31/03/22	292	06/04/22	10210	08/08/22	05/06/22	46	64	0	64
98087-NEW TECH SRL	01009660422	1569	31/03/22	4.099	05/04/22	14486	07/11/22	04/06/22	3.360	156	0	156
12416-NUOVA FARMEC S.R.L.	01737830230	S1/002907	01/04/22	328	05/04/22	13420	03/10/22	04/06/22	312	121	0	121
99495-RESIDENZA IL GIARDINO SPA	01562130680	214	31/03/22	67.920	06/04/22	10905	23/08/22	05/06/22	13.182	79	0	79
19791-ITEM OXYGEN S.R.L.	06068560728	3/888	31/12/21	9.150	12/01/22	7519	30/06/22	13/03/22	7.500	109	0	109
14933-MARIFARMA FM S.R.L.EX GLOBAL SERVICE SRL	01547940682	1/02	02/01/22	176.332	12/01/22	7591	01/07/22	13/03/22	144.534	110	0	110
96983-ABBOTT MEDICAL ITALIA SPA EXST. JUDE MEDICAL ITALIA SPA	11264670156	2022/7500026456	31/03/22	2.416	06/04/22	10653	17/08/22	05/06/22	1.980	73	0	73
96983-ABBOTT MEDICAL ITALIA SPA EXST. JUDE MEDICAL ITALIA SPA	11264670156	2022/7500026457	31/03/22	1.427	06/04/22	10653	17/08/22	05/06/22	1.170	73	0	73
15260-3A SISTEMI S.R.L.	02089271205	8/FE	25/03/22	2.603	06/04/22	13363	29/09/22	05/06/22	2.133	116	0	116
15709-FARMACIA ALLEVA DI MARCELLO ALLEVA	02069580682	44E	31/12/21	273	12/01/22	14352	03/11/22	13/03/22	273	235	0	235
97765-TEC MED MARCHE S.R.L.	01153330426	1108 PA	31/03/22	2.288	06/04/22	13872	20/10/22	05/06/22	2.200	137	0	137
15709-FARMACIA ALLEVA DI MARCELLO ALLEVA	02069580682	45E	31/12/21	5.558	12/01/22	10285	09/08/22	13/03/22	5.558	149	0	149
12176-OMNIA SERVITIA SRL	02058900693	6/NP	31/03/22	-87.477	06/04/22	13227	28/09/22	05/06/22	-71.703	115	0	115
15709-FARMACIA ALLEVA DI MARCELLO ALLEVA	02069580682	46E	31/12/21	1.788	12/01/22	13141	27/09/22	13/03/22	1.212	198	0	198
95421-ABBOTT S.R.L.	00076670595	S22F013568	29/03/22	1.552	07/04/22	10654	17/08/22	06/06/22	1.272	72	0	72
15638-ACTIVA S.R.L.	01535310427	388 PA	31/03/22	439	07/04/22	13903	21/10/22	06/06/22	360	137	0	137
15638-ACTIVA S.R.L.	01535310427	389 PA	31/03/22	439	07/04/22	13903	21/10/22	06/06/22	360	137	0	137
14704-VIVERSANO DI ACETO GIACINTA	01982020685	8/2022	31/03/22	6.496	07/04/22	10216	08/08/22	06/06/22	4.727	63	0	63
14704-VIVERSANO DI ACETO GIACINTA	01982020685	8/2022	31/03/22	6.496	07/04/22	10216	08/08/22	06/06/22	1.210	63	0	63
13851-FARM. ROTONDO SAS	01918150689	42E	05/04/22	60	07/04/22	14820	14/11/22	06/06/22	60	161	0	161
96414-FARMACIA DI DOMIZIO DI DI DOMIZIO ANTONELLA E FRANCESCA	00438960684	28 / PA	31/03/22	3.004	07/04/22	10203	08/08/22	06/06/22	2.204	63	0	63
96414-FARMACIA DI DOMIZIO DI DI DOMIZIO ANTONELLA E FRANCESCA	00438960684	28 / PA	31/03/22	3.004	07/04/22	10203	08/08/22	06/06/22	555	63	0	63
19882-AFP S.R.L.	02270210681	122E	04/04/22	276	07/04/22	14600	09/11/22	06/06/22	276	156	0	156
19882-AFP S.R.L.	02270210681	123E	04/04/22	357	07/04/22	13017	27/09/22	06/06/22	357	113	0	113
14988-FARMACIA VIOLANTE ANTONIO	00273940684	34E	05/04/22	60	08/04/22	14835	14/11/22	07/06/22	60	160	0	160
96353-FARMACIA ZENOBII FABRIZIO	01311790685	36/j	05/04/22	1.394	08/04/22	10263	09/08/22	07/06/22	1.141	63	0	63
14988-FARMACIA VIOLANTE ANTONIO	00273940684	33E	05/04/22	462	08/04/22	14835	14/11/22	07/06/22	462	160	0	160
19391-FARMACIA VESTINA S.A.S.	02242680680	32/PA	31/03/22	5.208	08/04/22	10213	08/08/22	07/06/22	3.846	62	0	62
19391-FARMACIA VESTINA S.A.S.	02242680680	32/PA	31/03/22	5.208	08/04/22	10213	08/08/22	07/06/22	864	62	0	62
19391-FARMACIA VESTINA S.A.S.	02242680680	31/PA	31/03/22	64	08/04/22	10213	08/08/22	07/06/22	58	62	0	62
19391-FARMACIA VESTINA S.A.S.	02242680680	30/PA	31/03/22	1.536	08/04/22	10213	08/08/22	07/06/22	1.134	62	0	62
19391-FARMACIA VESTINA S.A.S.	02242680680	30/PA	31/03/22	1.536	08/04/22	10213	08/08/22	07/06/22	277	62	0	62
19391-FARMACIA VESTINA S.A.S.	02242680680	28/PA	31/03/22	2.811	08/04/22	10442	11/08/22	07/06/22	2.703	65	0	65
56524-FARMACIA SAN CAMILLOFARMACIA FCP S.R.L.	02315860680	14/J	05/04/22	464	08/04/22	13030	27/09/22	07/06/22	420	112	0	112
56524-FARMACIA SAN CAMILLOFARMACIA FCP S.R.L.	02315860680	13/J	05/04/22	372	08/04/22	14616	09/11/22	07/06/22	372	155	0	155

Ragione Sociale Forn	Partita Iva Forn	Numero Doc	Data Doc	Importo registrazione	Data Prot	Num. mandato	Data trasmis. Mandato	Data Scadenza	Importo scadenza	gg netti	gg blocco	gg totali
19279-FARMACIA PARLANGELI S.N.C.	02233070685	8E	27/03/22	2.395	08/04/22	13028	27/09/22	07/06/22	2.380	112	0	112
19279-FARMACIA PARLANGELI S.N.C.	02233070685	5E	13/02/22	3.546	08/04/22	13028	27/09/22	07/06/22	3.531	112	0	112
19131-FARMACIA MASSARI SRL	02242890685	25E	05/04/22	281	08/04/22	15111	17/11/22	07/06/22	271	163	0	163
56061-FARMACIA FAGNANO DELLA DOTTORESSAMIRIAM & C. S.A.S.	02303020685	24E	05/04/22	1.045	08/04/22	10262	09/08/22	07/06/22	857	63	0	63
56717-FARMACIA PENNESE SRL EX FARMACIA EREDI PENNESE PASQUALE	02339530681	34E	05/04/22	112	08/04/22	13022	27/09/22	07/06/22	112	112	0	112
56717-FARMACIA PENNESE SRL EX FARMACIA EREDI PENNESE PASQUALE	02339530681	33E	04/04/22	1.069	08/04/22	10205	08/08/22	07/06/22	716	62	0	62
56717-FARMACIA PENNESE SRL EX FARMACIA EREDI PENNESE PASQUALE	02339530681	33E	04/04/22	1.069	08/04/22	10205	08/08/22	07/06/22	267	62	0	62
96414-FARMACIA DI DOMIZIO DI DI DOMIZIO ANTONELLA E FRANCESCA	00438960684	27 / PA	31/03/22	199	08/04/22	10203	08/08/22	07/06/22	142	62	0	62
96414-FARMACIA DI DOMIZIO DI DI DOMIZIO ANTONELLA E FRANCESCA	00438960684	27 / PA	31/03/22	199	08/04/22	10203	08/08/22	07/06/22	42	62	0	62
96256-FARMACIA D'ANNIBALE LUCIA	01165600683	25E	29/03/22	270	08/04/22	10195	08/08/22	07/06/22	174	62	0	62
96256-FARMACIA D'ANNIBALE LUCIA	01165600683	25E	29/03/22	270	08/04/22	10195	08/08/22	07/06/22	68	62	0	62
11081-FARMACIA CESARIS D.SSA M.TERESA CESARIS	01705710687	28E	05/04/22	1.866	08/04/22	11107	26/08/22	07/06/22	1.529	80	0	80
12576-IMAR SRL	01672590682	227/FE	30/03/22	840	08/04/22	13269	28/09/22	07/06/22	808	113	0	113
56604-RELAB SRL	01489790996	2022.732./2	31/03/22	1.327	08/04/22	11607	02/09/22	07/06/22	1.088	87	0	87
14815-SAN STEF.AR ABRUZZO SOC. COOP. SOC. SPA	02014620682	668/20	31/12/21	55.093	12/01/22	8127	12/07/22	13/03/22	8.264	121	0	121
14815-SAN STEF.AR ABRUZZO SOC. COOP. SOC. SPA	02014620682	669/20	31/12/21	9.116	12/01/22	8127	12/07/22	13/03/22	1.367	121	0	121
55843-A2MRETAILABRUZZO SRL	02284250681	12/P1	05/04/22	1.628	08/04/22	10265	09/08/22	07/06/22	901	63	0	63
55843-A2MRETAILABRUZZO SRL	02284250681	12/P1	05/04/22	1.628	08/04/22	10265	09/08/22	07/06/22	432	63	0	63
55843-A2MRETAILABRUZZO SRL	02284250681	12/P1	05/04/22	1.628	08/04/22	14718	10/11/22	07/06/22	170	143	13	156
14928-ASIA SRL SUPERSTORE CONAD	01714980685	13/P1	04/04/22	23	08/04/22	10234	09/08/22	07/06/22	21	63	0	63
9595-CELIA POINT DI DANIELE ADDARIO	02384230690	FATTPA 10_22	05/04/22	1.220	08/04/22	10807	22/08/22	07/06/22	876	76	0	76
9595-CELIA POINT DI DANIELE ADDARIO	02384230690	FATTPA 10_22	05/04/22	1.220	08/04/22	11069	25/08/22	07/06/22	246	79	0	79
9595-CELIA POINT DI DANIELE ADDARIO	02384230690	FATTPA 11_22	05/04/22	2.538	08/04/22	10807	22/08/22	07/06/22	1.831	76	0	76
9595-CELIA POINT DI DANIELE ADDARIO	02384230690	FATTPA 11_22	05/04/22	2.538	08/04/22	10807	22/08/22	07/06/22	459	76	0	76
9595-CELIA POINT DI DANIELE ADDARIO	02384230690	FATTPA 9_22	05/04/22	90	08/04/22	10807	22/08/22	07/06/22	64	76	0	76
9595-CELIA POINT DI DANIELE ADDARIO	02384230690	FATTPA 9_22	05/04/22	90	08/04/22	10807	22/08/22	07/06/22	19	76	0	76
14815-SAN STEF.AR ABRUZZO SOC. COOP. SOC. SPA	02014620682	670/20	31/12/21	40.757	12/01/22	8127	12/07/22	13/03/22	6.114	121	0	121
96625-FATER S.P.A.	01282360682	2221927796	31/03/22	71.156	08/04/22	14637	10/11/22	07/06/22	68.420	156	0	156
96625-FATER S.P.A.	01282360682	2221927797	31/03/22	11.875	08/04/22	14420	03/11/22	07/06/22	11.419	149	0	149
96625-FATER S.P.A.	01282360682	2221927798	31/03/22	19.743	08/04/22	14637	10/11/22	07/06/22	18.728	156	0	156
14815-SAN STEF.AR ABRUZZO SOC. COOP. SOC. SPA	02014620682	671/20	31/12/21	8.595	12/01/22	8127	12/07/22	13/03/22	1.289	121	0	121
14815-SAN STEF.AR ABRUZZO SOC. COOP. SOC. SPA	02014620682	672/20	31/12/21	334	12/01/22	8127	12/07/22	13/03/22	50	121	0	121
9227-VUZA MARIA & C S.A.S.	01107760686	1	11/01/22	17.332	12/01/22	14785	11/11/22	13/03/22	2.159	243	0	243
9227-VUZA MARIA & C S.A.S.	01107760686	1	11/01/22	17.332	12/01/22	14785	11/11/22	13/03/22	695	243	0	243
96894-NUOVA GRAFICA 80 DI A.TIBERI	01244640684	FATTPA 3_22	05/04/22	2.926	08/04/22	10382	10/08/22	07/06/22	2.399	64	0	64
18479-SOGGIORNO MADRE CABRINI S.R.L.	00577510456	527/1	31/12/21	8.992	12/01/22	8434	15/07/22	13/03/22	1.349	124	0	124

Ragione Sociale Forn	Partita Iva Forn	Numero Doc	Data Doc	Importo registrazione	Data Prot	Num. mandato	Data trasmis. Mandato	Data Scadenza	Importo scadenza	gg netti	gg blocco	gg totali
18479-SOGGIORNO MADRE CABRINI S.R.L.	00577510456	547/1	31/12/21	7.442	12/01/22	8434	15/07/22	13/03/22	1.116	124	0	124
15765-FARMACIA MISSONI D.SSA D'AMARIO M.	02080000686	26/2022/E	31/03/22	1.735	09/04/22	13262	28/09/22	08/06/22	1.668	112	0	112
96449-FARMACIA CIPOLLONE DR. D'AMARIO CONCETTA	01489970689	20E	07/04/22	3.508	10/04/22	14343	03/11/22	09/06/22	3.480	147	0	147
96449-FARMACIA CIPOLLONE DR. D'AMARIO CONCETTA	01489970689	21E	07/04/22	1.200	10/04/22	14343	03/11/22	09/06/22	1.200	147	0	147
96219-FARMACIA COMUNALE BUSSI	00231710682	8/PA	07/04/22	300	10/04/22	14567	09/11/22	09/06/22	300	153	0	153
96256-FARMACIA D'ANNIBALE LUCIA	01165600683	29E	05/04/22	1.357	09/04/22	14603	09/11/22	08/06/22	1.357	154	0	154
19130-FARMACIA DEL COLLE SRL	02239530682	11/J	07/04/22	108	10/04/22	14571	09/11/22	09/06/22	108	153	0	153
19201-FARMACIA DI LISIO SAS DI SABRINA DI LISIEX EREDI DI DI LISIO DR MARCELLO	02255610681	14E	06/04/22	1.605	09/04/22	10395	10/08/22	08/06/22	1.605	63	0	63
19201-FARMACIA DI LISIO SAS DI SABRINA DI LISIEX EREDI DI DI LISIO DR MARCELLO	02255610681	15E	06/04/22	1.888	09/04/22	13021	27/09/22	08/06/22	1.888	111	0	111
19201-FARMACIA DI LISIO SAS DI SABRINA DI LISIEX EREDI DI DI LISIO DR MARCELLO	02255610681	16E	06/04/22	480	09/04/22	14611	09/11/22	08/06/22	480	154	0	154
96428-FARMACIA DOTT.G.CAVAROCCHI	01272120682	7E	31/03/22	504	10/04/22	10252	09/08/22	09/06/22	343	61	0	61
96428-FARMACIA DOTT.G.CAVAROCCHI	01272120682	7E	31/03/22	504	10/04/22	10252	09/08/22	09/06/22	117	61	0	61
56061-FARMACIA FAGNANO DELLA DOTTORESSAMIRIAM & C. S.A.S.	02303020685	22E	28/03/22	936	10/04/22	14613	09/11/22	09/06/22	936	153	0	153
18543-FARMACIA GIACCI DI GIACCI ALBERTO EROBERTA & C. S.A.S.	02629680691	51/E	02/04/22	1.198	10/04/22	10272	09/08/22	09/06/22	854	61	0	61
18543-FARMACIA GIACCI DI GIACCI ALBERTO EROBERTA & C. S.A.S.	02629680691	51/E	02/04/22	1.198	10/04/22	10272	09/08/22	09/06/22	248	61	0	61
18543-FARMACIA GIACCI DI GIACCI ALBERTO EROBERTA & C. S.A.S.	02629680691	52/E	02/04/22	2.448	10/04/22	10272	09/08/22	09/06/22	1.601	61	0	61
18543-FARMACIA GIACCI DI GIACCI ALBERTO EROBERTA & C. S.A.S.	02629680691	52/E	02/04/22	2.448	10/04/22	10272	09/08/22	09/06/22	605	61	0	61
96172-FARMACIA MIGNELLA DOTT.ROBERTO	00250700689	17E	07/04/22	89	10/04/22	10249	09/08/22	09/06/22	76	61	0	61
96172-FARMACIA MIGNELLA DOTT.ROBERTO	00250700689	17E	07/04/22	89	10/04/22	10249	09/08/22	09/06/22	6	61	0	61
96172-FARMACIA MIGNELLA DOTT.ROBERTO	00250700689	18E	07/04/22	110	10/04/22	10249	09/08/22	09/06/22	91	61	0	61
96172-FARMACIA MIGNELLA DOTT.ROBERTO	00250700689	18E	07/04/22	110	10/04/22	10249	09/08/22	09/06/22	9	61	0	61
95529-CENTRO FISIOKINESITERAPICO DELLA DOT.MASCI GIOVANNA & C. S.A.S.	01103910681	1/E	08/01/22	21.990	12/01/22	14299	31/10/22	13/03/22	3.121	112	120	232
95529-CENTRO FISIOKINESITERAPICO DELLA DOT.MASCI GIOVANNA & C. S.A.S.	01103910681	1/E	08/01/22	21.990	12/01/22	14299	31/10/22	13/03/22	682	232	0	232
15765-FARMACIA MISSONI D.SSA D'AMARIO M.	02080000686	27/2022/E	31/03/22	476	09/04/22	10194	08/08/22	08/06/22	350	61	0	61
15765-FARMACIA MISSONI D.SSA D'AMARIO M.	02080000686	27/2022/E	31/03/22	476	09/04/22	10194	08/08/22	08/06/22	88	61	0	61
15765-FARMACIA MISSONI D.SSA D'AMARIO M.	02080000686	28/2022/E	31/03/22	314	09/04/22	10194	08/08/22	08/06/22	192	61	0	61
15765-FARMACIA MISSONI D.SSA D'AMARIO M.	02080000686	28/2022/E	31/03/22	314	09/04/22	10194	08/08/22	08/06/22	99	61	0	61
15765-FARMACIA MISSONI D.SSA D'AMARIO M.	02080000686	29/2022/E	31/03/22	127	09/04/22	10194	08/08/22	08/06/22	115	61	0	61
15765-FARMACIA MISSONI D.SSA D'AMARIO M.	02080000686	30/2022/E	31/03/22	105	09/04/22	10194	08/08/22	08/06/22	54	61	0	61
15765-FARMACIA MISSONI D.SSA D'AMARIO M.	02080000686	30/2022/E	31/03/22	105	09/04/22	10194	08/08/22	08/06/22	44	61	0	61

Ragione Sociale Forn	Partita Iva Forn	Numero Doc	Data Doc	Importo registrazione	Data Prot	Num. mandato	Data trasmis. Mandato	Data Scadenza	Importo scadenza	gg netti	gg blocco	gg totali
15765-FARMACIA MISSONI D.SSA D'AMARIO M.	02080000686	31/2022/E	31/03/22	6.950	09/04/22	10324	09/08/22	08/06/22	5.540	62	0	62
15765-FARMACIA MISSONI D.SSA D'AMARIO M.	02080000686	32/2022/E	31/03/22	60	09/04/22	14818	14/11/22	08/06/22	42	159	0	159
15765-FARMACIA MISSONI D.SSA D'AMARIO M.	02080000686	34/2022/E	31/03/22	94	09/04/22	14602	09/11/22	08/06/22	94	154	0	154
15765-FARMACIA MISSONI D.SSA D'AMARIO M.	02080000686	35/2022/E	31/03/22	8.439	09/04/22	10194	08/08/22	08/06/22	5.994	61	0	61
15765-FARMACIA MISSONI D.SSA D'AMARIO M.	02080000686	35/2022/E	31/03/22	8.439	09/04/22	10194	08/08/22	08/06/22	1.749	61	0	61
15765-FARMACIA MISSONI D.SSA D'AMARIO M.	02080000686	36/E	05/04/22	3.059	09/04/22	10261	09/08/22	08/06/22	2.497	62	0	62
14960-FARMACIA MODERNA CRISTINID.SSA ENRICA MARGHERITA QUINZIO	02383340698	6/PA	31/03/22	199	09/04/22	13130	27/09/22	08/06/22	143	111	0	111
14960-FARMACIA MODERNA CRISTINID.SSA ENRICA MARGHERITA QUINZIO	02383340698	6/PA	31/03/22	199	09/04/22	13130	27/09/22	08/06/22	40	111	0	111
96286-FARMACIA TOLLOSO DOTT. MARIA	01114190687	14E	07/04/22	45	10/04/22	14840	14/11/22	09/06/22	45	158	0	158
12570-FARMACIA VALLI DI CINZIA VALLI & C. SNC	01815130685	34E	06/04/22	119	09/04/22	14834	14/11/22	08/06/22	119	159	0	159
19588-ANFFAS ONLUS - CENTRO LARIO E VALLIMENAGGIO	02870650138	E/455	31/12/21	4.855	12/01/22	6748	17/06/22	13/03/22	728	96	0	96
19588-ANFFAS ONLUS - CENTRO LARIO E VALLIMENAGGIO	02870650138	E/468	31/12/21	4.805	12/01/22	6749	17/06/22	13/03/22	721	96	0	96
19588-ANFFAS ONLUS - CENTRO LARIO E VALLIMENAGGIO	02870650138	E/479	31/12/21	4.805	12/01/22	6750	17/06/22	13/03/22	721	96	0	96
19588-ANFFAS ONLUS - CENTRO LARIO E VALLIMENAGGIO	02870650138	E/481	31/12/21	6.467	12/01/22	6751	17/06/22	13/03/22	970	96	0	96
11859-STUDIO PACINOTTI S.R.L.	01171880428	440 PA	31/03/22	57.950	11/04/22	10899	23/08/22	10/06/22	47.500	74	0	74
17923-ALTERNATIVA AL GRANO DI ZAPPACOSTA C.	01972620692	14/PA	31/03/22	3.310	11/04/22	11224	29/08/22	10/06/22	2.995	80	0	80
17923-ALTERNATIVA AL GRANO DI ZAPPACOSTA C.	01972620692	15/PA	31/03/22	749	11/04/22	11224	29/08/22	10/06/22	681	80	0	80
56545-PESCARANUOVA S.N.C.DI COLICCHIA E GIZZARELLI	02326260680	30E	27/03/22	126	09/04/22	10322	09/08/22	08/06/22	119	62	0	62
56545-PESCARANUOVA S.N.C.DI COLICCHIA E GIZZARELLI	02326260680	31E	27/03/22	219	09/04/22	10322	09/08/22	08/06/22	219	62	0	62
56545-PESCARANUOVA S.N.C.DI COLICCHIA E GIZZARELLI	02326260680	32E	27/03/22	935	09/04/22	10322	09/08/22	08/06/22	935	62	0	62
56545-PESCARANUOVA S.N.C.DI COLICCHIA E GIZZARELLI	02326260680	33E	27/03/22	255	09/04/22	13035	27/09/22	08/06/22	240	111	0	111
56545-PESCARANUOVA S.N.C.DI COLICCHIA E GIZZARELLI	02326260680	34E	27/03/22	1.215	09/04/22	13035	27/09/22	08/06/22	1.185	111	0	111
56545-PESCARANUOVA S.N.C.DI COLICCHIA E GIZZARELLI	02326260680	35E	27/03/22	2.483	09/04/22	13035	27/09/22	08/06/22	2.483	111	0	111
56545-PESCARANUOVA S.N.C.DI COLICCHIA E GIZZARELLI	02326260680	36E	27/03/22	1.078	09/04/22	13035	27/09/22	08/06/22	1.078	111	0	111
56545-PESCARANUOVA S.N.C.DI COLICCHIA E GIZZARELLI	02326260680	38E	05/04/22	672	09/04/22	13035	27/09/22	08/06/22	672	111	0	111
55863-ARAS NONNIEBIMBI CHIETIDI FRANCAVILLA VIRNA	02664080690	20	07/04/22	319	11/04/22	14623	09/11/22	10/06/22	306	152	0	152
96513-FARMACIA BOVIO SNC DI ADELE LUCIANI E C.	01357490687	44 / PA	08/04/22	7	11/04/22	13155	27/09/22	10/06/22	7	109	0	109

Ragione Sociale Forn	Partita Iva Forn	Numero Doc	Data Doc	Importo registrazione	Data Prot	Num. mandato	Data trasm. Mandato	Data Scadenza	Importo scadenza	gg netti	gg blocco	gg totali
96513-FARMACIA BOVIO SNC DI ADELE LUCIANI E C.	01357490687	45 / PA	08/04/22	338	11/04/22	13155	27/09/22	10/06/22	325	109	0	109
13851-FARM. ROTONDO SAS	01918150689	43E	05/04/22	28	11/04/22	14820	14/11/22	10/06/22	28	157	0	157
96341-FARMACIA COLA DR.FRANCESCO	00088470687	44E	08/04/22	749	11/04/22	14822	14/11/22	10/06/22	749	157	0	157
96341-FARMACIA COLA DR.FRANCESCO	00088470687	45E	08/04/22	504	11/04/22	14608	09/11/22	10/06/22	504	152	0	152
12120-FARMACIA DE CESARE G. & F. SNC	01765430689	4/PA	07/04/22	385	11/04/22	14825	14/11/22	10/06/22	385	157	0	157
98267-FARMACIA MARTELLA ROBERTA	01670820685	20E	08/04/22	3.902	11/04/22	10878	23/08/22	10/06/22	3.196	74	0	74
96286-FARMACIA TOLLOSO DOTT. MARIA	01114190687	15E	07/04/22	203	11/04/22	14840	14/11/22	10/06/22	203	157	0	157
96625-FATER S.P.A.	01282360682	2221109366	31/03/22	-142	08/04/22	11218	26/08/22	07/06/22	-136	80	0	80
96625-FATER S.P.A.	01282360682	2221109367	31/03/22	-325	08/04/22	14420	03/11/22	07/06/22	-313	149	0	149
96625-FATER S.P.A.	01282360682	2221109368	31/03/22	-41	08/04/22	11218	26/08/22	07/06/22	-39	80	0	80
96625-FATER S.P.A.	01282360682	2221109369	31/03/22	-38	08/04/22	11218	26/08/22	07/06/22	-37	80	0	80
96625-FATER S.P.A.	01282360682	2221109370	31/03/22	-271	08/04/22	11218	26/08/22	07/06/22	-260	80	0	80
10237-BIOMEDICAL SERVICE S.R.L.	01613700275	INV-IT01-22-00002180	31/03/22	6.283	08/04/22	11138	26/08/22	07/06/22	5.150	80	0	80
10237-BIOMEDICAL SERVICE S.R.L.	01613700275	INV-IT01-22-00002181	31/03/22	6.283	08/04/22	11584	02/09/22	07/06/22	5.150	87	0	87
12288-FARMACIA D'ADDARIO I. DI D.SSA F.D'ADDAR	01795340684	32/PA	31/12/21	1.742	13/01/22	10294	09/08/22	14/03/22	1.740	148	0	148
12288-FARMACIA D'ADDARIO I. DI D.SSA F.D'ADDAR	01795340684	32/PA	31/12/21	1.742	13/01/22	10294	09/08/22	14/03/22	2	148	0	148
95965-MEDTRONIC ITALIA SPA	09238800156	1209156623	08/04/22	1.201	11/04/22	10835	23/08/22	10/06/22	1.155	74	0	74
19036-ASPERA 2018 S.R.L.	02230570687	125/2021	31/12/21	3.227	13/01/22	10280	09/08/22	14/03/22	3.206	148	0	148
19036-ASPERA 2018 S.R.L.	02230570687	126/2021	31/12/21	690	13/01/22	10280	09/08/22	14/03/22	690	148	0	148
99850-VILLA SERENA DR.L.PETRUZZI S.R.L.	01220790685	VA/167	02/04/22	719.615	07/04/22	11604	02/09/22	06/06/22	111.983	88	0	88
99850-VILLA SERENA DR.L.PETRUZZI S.R.L.	01220790685	VA/166	02/04/22	164.650	07/04/22	10420	10/08/22	06/06/22	32.779	65	0	65
17942-VERTEX PHARMACEUTICALS(ITALY) SRL	08433930966	3900034604	08/04/22	-4.050	11/04/22	10846	23/08/22	10/06/22	-3.682	74	0	74
96460-ARCHIS SRL	00275000693	1259/01	31/12/21	483	06/01/22	7441	27/06/22	07/03/22	396	112	0	112
96460-ARCHIS SRL	00275000693	1269/01	31/12/21	268	07/01/22	7441	27/06/22	08/03/22	220	111	0	111
96680-I.A. CENTRO CONTROLLO SORDITA' (MAICO P	01441940689	195/E	31/03/22	1.402	11/04/22	14096	27/10/22	10/06/22	1.348	139	0	139
96680-I.A. CENTRO CONTROLLO SORDITA' (MAICO P	01441940689	205/E	31/03/22	1.307	12/04/22	14117	27/10/22	11/06/22	1.257	138	0	138
11004-SANISAN DI ANTONIO DI SANO-ORTOPEDIA-SANITARIA	01983380690	FATTPA 7_22	09/04/22	588	12/04/22	14596	09/11/22	11/06/22	565	151	0	151
96611-TECNOLOGIE AVANZATE SRL	02008340016	124/PA	06/04/22	2.806	11/04/22	11042	25/08/22	10/06/22	2.300	76	0	76
96611-TECNOLOGIE AVANZATE SRL	02008340016	123/PA	06/04/22	16.665	11/04/22	11042	25/08/22	10/06/22	13.660	76	0	76
97000-TELEFLEX MEDICAL SRL (EX RUSCH)	02804530968	2223034053	06/04/22	641	10/04/22	11629	05/09/22	09/06/22	525	88	0	88
98285-BECTON DICKINSON ITALIA S.P.A.	00803890151	222024393	08/04/22	118	12/04/22	14289	31/10/22	11/06/22	97	142	0	142
14101-ARUBA SPA	01573850516	22PAS0004431	31/03/22	2.037	11/04/22	14268	28/10/22	10/06/22	1.670	140	0	140
15925-DI NIZIO EUGENIO SRL	01527900706	000107	31/03/22	2.485	09/04/22	11434	31/08/22	08/06/22	2.037	84	0	84
97240-EURO PROTESI DI A.DEL GROSSO	10677340589	42/PA	08/04/22	1.042	12/04/22	11859	07/09/22	11/06/22	1.002	88	0	88
97240-EURO PROTESI DI A.DEL GROSSO	10677340589	41/PA	08/04/22	1.042	12/04/22	11859	07/09/22	11/06/22	1.002	88	0	88
19274-SINTESY PHARMA SRL	10282700961	884 /PA	07/04/22	104	11/04/22	14973	17/11/22	10/06/22	78	160	0	160
96655-FIMAS S.R.L.	00311560692	2022-FTCEL-0000257	08/04/22	3.287	12/04/22	12723	21/09/22	11/06/22	2.694	102	0	102
14744-EUREKA S.R.L. LAB. DIVISION	01547310423	148/PA	08/04/22	22.436	11/04/22	11043	25/08/22	10/06/22	18.390	76	0	76

Ragione Sociale Forn	Partita Iva Forn	Numero Doc	Data Doc	Importo registrazione	Data Prot	Num. mandato	Data trasmis. Mandato	Data Scadenza	Importo scadenza	gg netti	gg blocco	gg totali
96237-EPPENDORF S.R.L.	10767630154	0220033296	07/04/22	538	11/04/22	13884	21/10/22	10/06/22	441	133	0	133
96237-EPPENDORF S.R.L.	10767630154	0220033405	09/04/22	1.615	11/04/22	13884	21/10/22	10/06/22	1.323	133	0	133
96460-ARCHIS SRL	00275000693	227/01	31/03/22	161	11/04/22	11498	01/09/22	10/06/22	132	83	0	83
96460-ARCHIS SRL	00275000693	228/01	31/03/22	215	11/04/22	11498	01/09/22	10/06/22	176	83	0	83
96460-ARCHIS SRL	00275000693	229/01	31/03/22	-8.847	12/04/22	14484	07/11/22	11/06/22	-7.252	149	0	149
95703-BAXTER S.P.A.	00907371009	22045351	05/04/22	638	11/04/22	10604	16/08/22	10/06/22	580	67	0	67
12979-FARMACIA DEL CUORE SAS	01844300689	49	15/03/22	2.603	13/04/22	13456	04/10/22	12/06/22	2.503	114	0	114
14656-FARMACIA DI GIAMBERARDINO SNC	01999600685	19E	09/04/22	72	13/04/22	14678	10/11/22	12/06/22	72	151	0	151
10780-FARMACIA ATERNO MICHELA MARTELLA E C.S.A.S.	01678780683	21E	11/04/22	264	13/04/22	14563	09/11/22	12/06/22	264	150	0	150
12288-FARMACIA D'ADDARIO I. DI D.SSA F.D'ADDAR	01795340684	15/PA	31/03/22	846	13/04/22	13020	27/09/22	12/06/22	786	107	0	107
56528-FARMACIA KOLBE SNC	02320060680	35E	11/04/22	469	13/04/22	13025	27/09/22	12/06/22	469	107	0	107
19391-FARMACIA VESTINA S.A.S.	02242680680	34/PA	08/04/22	1.080	12/04/22	14619	09/11/22	11/06/22	1.056	151	0	151
19391-FARMACIA VESTINA S.A.S.	02242680680	35/PA	08/04/22	12.670	13/04/22	13033	27/09/22	12/06/22	12.596	107	0	107
15338-MEDICAIR SUD SRL	07249130969	V514199	31/03/22	9.278	13/04/22	11502	01/09/22	12/06/22	644	81	0	81
14928-ASIA SRL SUPERSTORE CONAD	01714980685	2/P1	11/01/22	28	13/01/22	5921	27/05/22	14/03/22	25	74	0	74
56367-COM METODI SPA	10317360153	FV22-0701	31/03/22	2.396	11/04/22	14810	14/11/22	10/06/22	2.396	157	0	157
14101-ARUBA SPA	01573850516	22PAS0004430	31/03/22	811	11/04/22	14268	28/10/22	10/06/22	412	140	0	140
14101-ARUBA SPA	01573850516	22PAS0004430	31/03/22	811	11/04/22	14268	28/10/22	10/06/22	253	140	0	140
96230-TOSOH BIOSCIENCE S.R.L.	05139070014	0022001637	08/04/22	1.468	12/04/22	11575	02/09/22	11/06/22	1.204	83	0	83
9340-SANITARIA ORTOPEDIA MARISA S.R.L.	03464510712	FE/50	09/04/22	4.199	13/04/22	11858	07/09/22	12/06/22	4.038	87	0	87
95965-MEDTRONIC ITALIA SPA	09238800156	1209158144	11/04/22	7.320	14/04/22	13398	30/09/22	13/06/22	6.000	109	0	109
9182-FARMAC. DEL VERDE S.N.C.	02057530699	52/2021/PA	31/12/21	90	13/01/22	6559	15/06/22	14/03/22	84	93	0	93
97007-ROCHE DIAGNOSTICS S.P.A.	10181220152	9572313436	08/04/22	183	11/04/22	12896	23/09/22	10/06/22	150	105	0	105
14637-FARMACIA F.LLI ROSSANO SNC	01994090684	103A	31/12/21	882	13/01/22	10298	09/08/22	14/03/22	882	148	0	148
14637-FARMACIA F.LLI ROSSANO SNC	01994090684	2E	12/01/22	805	13/01/22	10298	09/08/22	14/03/22	805	148	0	148
14460-FARMACIA SIMONCELLI ELENA SAS & C.	01982360685	9/PA	04/04/22	1.294	14/04/22	14114	27/10/22	13/06/22	1.245	136	0	136
14720-FARMACIA COMUNALE COLLECORVINO SRL	01987500681	5\DPC	31/03/22	308	14/04/22	14823	14/11/22	13/06/22	308	154	0	154
14720-FARMACIA COMUNALE COLLECORVINO SRL	01987500681	8\DPC	31/03/22	1.488	14/04/22	14609	09/11/22	13/06/22	1.428	149	0	149
12979-FARMACIA DEL CUORE SAS	01844300689	59	05/04/22	367	14/04/22	13456	04/10/22	13/06/22	141	113	0	113
12979-FARMACIA DEL CUORE SAS	01844300689	59	05/04/22	367	14/04/22	13456	04/10/22	13/06/22	118	113	0	113
56528-FARMACIA KOLBE SNC	02320060680	36E	11/04/22	105	14/04/22	13025	27/09/22	13/06/22	105	106	0	106
96765-DOMOLIFE S.R.L.	00438170680	2396/PA	31/03/22	30.170	14/04/22	12909	26/09/22	13/06/22	29.010	105	0	105
96765-DOMOLIFE S.R.L.	00438170680	1649/PA	31/03/22	3.258	14/04/22	12909	26/09/22	13/06/22	3.132	105	0	105
96765-DOMOLIFE S.R.L.	00438170680	1650/PA	31/03/22	32	14/04/22	12909	26/09/22	13/06/22	30	105	0	105
96680-I.A. CENTRO CONTROLLO SORDITA' (MAICO P	01441940689	211/E	31/03/22	1.402	14/04/22	14096	27/10/22	13/06/22	1.348	136	0	136
96680-I.A. CENTRO CONTROLLO SORDITA' (MAICO P	01441940689	214/E	31/03/22	1.315	14/04/22	14096	27/10/22	13/06/22	1.265	136	0	136
96680-I.A. CENTRO CONTROLLO SORDITA' (MAICO P	01441940689	226/E	31/03/22	1.315	14/04/22	14096	27/10/22	13/06/22	1.265	136	0	136
96680-I.A. CENTRO CONTROLLO SORDITA' (MAICO P	01441940689	240/E	31/03/22	1.315	14/04/22	14096	27/10/22	13/06/22	1.265	136	0	136
96460-ARCHIS SRL	00275000693	226/01	31/03/22	161	11/04/22	11498	01/09/22	10/06/22	132	83	0	83
56367-COM METODI SPA	10317360153	FV22-0700	31/03/22	24.936	11/04/22	14810	14/11/22	10/06/22	20.439	157	0	157

Ragione Sociale Forn	Partita Iva Forn	Numero Doc	Data Doc	Importo registrazione	Data Prot	Num. mandato	Data trasmis. Mandato	Data Scadenza	Importo scadenza	gg netti	gg blocco	gg totali
96879-GLAXOSMITHKLINE S.P.A.	00212840235	0000001000028560	06/04/22	19.030	12/04/22	10497	12/08/22	11/06/22	17.300	62	0	62
97341-RECORDATI RARE DISEASES ITALY SRLEX ORPHAN EUROPE SRL	12736110151	6264001757	08/04/22	-1.788	13/04/22	14921	15/11/22	12/06/22	-1.625	156	0	156
96680-I.A. CENTRO CONTROLLO SORDITA' (MAICO P	01441940689	268/E	31/03/22	1.315	14/04/22	14096	27/10/22	13/06/22	1.265	136	0	136
96680-I.A. CENTRO CONTROLLO SORDITA' (MAICO P	01441940689	269/E	31/03/22	1.488	14/04/22	14096	27/10/22	13/06/22	1.431	136	0	136
11387-JOHNSON & JOHNSON MEDICAL SPA	08082461008	22077345	12/04/22	1.061	14/04/22	12954	26/09/22	13/06/22	870	105	0	105
19804-DBI S.R.L.	03566121202	579	11/04/22	2.318	14/04/22	12883	23/09/22	13/06/22	1.900	102	0	102
96237-EPPENDORF S.R.L.	10767630154	0220033513	11/04/22	538	14/04/22	13884	21/10/22	13/06/22	441	130	0	130
96765-DOMOLIFE S.R.L.	00438170680	2488/PA	31/03/22	177	16/04/22	12909	26/09/22	15/06/22	170	103	0	103
12576-IMAR SRL	01672590682	308/FE	16/04/22	162	18/04/22	15115	17/11/22	17/06/22	155	153	0	153
55901-CENTRO ORTOPEDICO ABRUZZESE S.R.L.	02287690685	FE/61	12/04/22	2.034	16/04/22	11737	06/09/22	15/06/22	1.956	83	0	83
55901-CENTRO ORTOPEDICO ABRUZZESE S.R.L.	02287690685	FE/62	12/04/22	2.460	16/04/22	13261	28/09/22	15/06/22	2.366	105	0	105
55901-CENTRO ORTOPEDICO ABRUZZESE S.R.L.	02287690685	FE/63	13/04/22	1.005	18/04/22	13261	28/09/22	17/06/22	966	103	0	103
95653-S.O.M. SRL OFFICINE ORTOPEDICHESANITARIA ORTOPEDICA MARSICANA S.R.L.	01208080661	FE/301	05/04/22	4.338	18/04/22	15263	22/11/22	17/06/22	4.171	158	0	158
95653-S.O.M. SRL OFFICINE ORTOPEDICHESANITARIA ORTOPEDICA MARSICANA S.R.L.	01208080661	FE/303	05/04/22	1.224	18/04/22	15263	22/11/22	17/06/22	1.177	158	0	158
95653-S.O.M. SRL OFFICINE ORTOPEDICHESANITARIA ORTOPEDICA MARSICANA S.R.L.	01208080661	FE/304	05/04/22	511	17/04/22	14373	03/11/22	16/06/22	491	140	0	140
95653-S.O.M. SRL OFFICINE ORTOPEDICHESANITARIA ORTOPEDICA MARSICANA S.R.L.	01208080661	FE/313	05/04/22	1.128	18/04/22	13698	14/10/22	17/06/22	1.085	119	0	119
95653-S.O.M. SRL OFFICINE ORTOPEDICHESANITARIA ORTOPEDICA MARSICANA S.R.L.	01208080661	FE/315	05/04/22	1.122	18/04/22	13698	14/10/22	17/06/22	1.079	119	0	119
95653-S.O.M. SRL OFFICINE ORTOPEDICHESANITARIA ORTOPEDICA MARSICANA S.R.L.	01208080661	FE/317	05/04/22	802	18/04/22	13698	14/10/22	17/06/22	771	119	0	119
95653-S.O.M. SRL OFFICINE ORTOPEDICHESANITARIA ORTOPEDICA MARSICANA S.R.L.	01208080661	FE/318	05/04/22	366	17/04/22	13698	14/10/22	16/06/22	352	120	0	120
95653-S.O.M. SRL OFFICINE ORTOPEDICHESANITARIA ORTOPEDICA MARSICANA S.R.L.	01208080661	FE/319	05/04/22	1.209	18/04/22	13698	14/10/22	17/06/22	1.162	119	0	119
95653-S.O.M. SRL OFFICINE ORTOPEDICHESANITARIA ORTOPEDICA MARSICANA S.R.L.	01208080661	FE/321	05/04/22	1.720	16/04/22	15263	22/11/22	15/06/22	1.654	160	0	160
56559-WELLSPECT S.R.L.	03940501202	022202494	13/04/22	655	17/04/22	11005	24/08/22	16/06/22	630	69	0	69
96680-I.A. CENTRO CONTROLLO SORDITA' (MAICO P	01441940689	281/E	31/03/22	1.480	15/04/22	14117	27/10/22	14/06/22	1.423	135	0	135
96680-I.A. CENTRO CONTROLLO SORDITA' (MAICO P	01441940689	287/E	31/03/22	1.315	15/04/22	14075	27/10/22	14/06/22	1.265	135	0	135
96680-I.A. CENTRO CONTROLLO SORDITA' (MAICO P	01441940689	290/E	31/03/22	1.315	15/04/22	14096	27/10/22	14/06/22	1.265	135	0	135
17472-TEXAN SRL	02144980683	FE/168	05/04/22	781	15/04/22	14541	09/11/22	14/06/22	751	148	0	148
99782-OFFICINA DIPLOMATA ORTOPEDICA FRANCIOTTI A. E C.	00078870680	FE/91	12/04/22	566	18/04/22	14077	27/10/22	17/06/22	544	132	0	132
95997-COLOPLAST S.P.A.	00691781207	22026049 Q1	05/04/22	1.267	15/04/22	12886	23/09/22	14/06/22	1.218	101	0	101
12146-TUTTOCARTA S.R.L.	02185950694	42549	29/12/21	834	01/01/22	10404	10/08/22	02/03/22	248	161	0	161
12831-ISTITUTO ORTOPEDICO SERRA DI SERRA MONIC	01849540685	FE/14	04/04/22	1.890	18/04/22	10951	24/08/22	17/06/22	1.817	68	0	68
10009-FARMACIA FERRONI DR. CLAUDIO	01322950690	77E	15/04/22	518	18/04/22	14837	14/11/22	17/06/22	518	150	0	150

Ragione Sociale Forn	Partita Iva Forn	Numero Doc	Data Doc	Importo registrazione	Data Prot	Num. mandato	Data trasm. Mandato	Data Scadenza	Importo scadenza	gg netti	gg blocco	gg totali
18259-FARMACIA FRANCO D'ADDARIO S.N.C.	02207900685	7E	13/04/22	105	16/04/22	13024	27/09/22	15/06/22	105	104	0	104
96174-FARMACIA MODUGNO STEFANO	01617600687	16E	15/04/22	118	18/04/22	14620	09/11/22	17/06/22	118	145	0	145
55809-FARMACIA RUSSO DOTT. DOMENICO S.N.C.	02300330681	95E	14/04/22	336	15/04/22	14615	09/11/22	14/06/22	336	148	0	148
18947-FARMACIA SEBASTIANI SRL	02224730685	77E	12/04/22	1.248	16/04/22	14617	09/11/22	15/06/22	1.248	147	0	147
96383-FARMACIA STOPPATO DR. STEFANO	01426370688	33E	11/04/22	1.248	17/04/22	14578	09/11/22	16/06/22	1.068	146	0	146
15864-FARMACIA TIBURTINA D.SSA GAMBAZZI F.	02081020683	27E	15/04/22	182	18/04/22	14838	14/11/22	17/06/22	175	150	0	150
17325-BARBARANCIA S.A.S. ORTOPEDIA CENTRO DELPIEDE	01342610555	FE/53	15/04/22	536	18/04/22	11994	08/09/22	17/06/22	515	83	0	83
10341-BARBIERI S.R.L. PROGETTIAMO AUTONOMIA	01543860355	2022902745	31/03/22	2.214	15/04/22	14534	09/11/22	14/06/22	2.129	148	0	148
96989-STRYKER ITALIA S.R.L.	06032681006	25830595	11/04/22	837	18/04/22	13365	29/09/22	17/06/22	805	104	0	104
97834-MARIFARMA S.R.L.	00323060681	412/02	31/03/22	1.143	15/04/22	13876	20/10/22	14/06/22	1.099	128	0	128
97834-MARIFARMA S.R.L.	00323060681	411/02	31/03/22	2.167	15/04/22	13876	20/10/22	14/06/22	2.084	128	0	128
56604-RELAB SRL	01489790996	2022.871./2	13/04/22	4.575	15/04/22	11607	02/09/22	14/06/22	3.750	80	0	80
97279-JANSSSEN-CILAG S.P.A.	02707070963	8722134268	11/04/22	13.517	15/04/22	11175	26/08/22	14/06/22	12.288	73	0	73
95897-A.DE MORI SPA	10220860158	FVS22-04384	11/04/22	1.366	15/04/22	14038	26/10/22	14/06/22	1.120	134	0	134
16285-MYLAN ITALIA SRL(EX MYLAN SPA ED ALTRE)	02789580590	2022072522	11/04/22	567	15/04/22	10549	16/08/22	14/06/22	515	63	0	63
97765-TEC MED MARCHE S.R.L.	01153330426	1169 PA	13/04/22	110	18/04/22	13872	20/10/22	17/06/22	90	125	0	125
99798-FRESENIUS KABI ITALIA SRL	03524050238	0740867604	15/04/22	34	18/04/22	10906	24/08/22	17/06/22	31	68	0	68
99798-FRESENIUS KABI ITALIA SRL	03524050238	0740867605	15/04/22	205	17/04/22	10906	24/08/22	16/06/22	186	69	0	69
13454-CONVATEC ITALIA SRL	06209390969	3006885801	12/04/22	5.173	16/04/22	13421	03/10/22	15/06/22	4.240	110	0	110
98149-NESTLE' ITALIANA S.P.A.	00777280157	1003087881	12/04/22	2.460	15/04/22	14470	07/11/22	14/06/22	1.205	146	0	146
98149-NESTLE' ITALIANA S.P.A.	00777280157	1003087881	12/04/22	2.460	15/04/22	14470	07/11/22	14/06/22	1.032	146	0	146
17285-ROCHE DIABETES CARE ITALY S.P.A.	09050810960	7352205499	14/04/22	3.259	18/04/22	14922	15/11/22	17/06/22	1.036	151	0	151
17285-ROCHE DIABETES CARE ITALY S.P.A.	09050810960	7352205499	14/04/22	3.259	18/04/22	14922	15/11/22	17/06/22	1.255	151	0	151
17285-ROCHE DIABETES CARE ITALY S.P.A.	09050810960	7352205499	14/04/22	3.259	18/04/22	14922	15/11/22	17/06/22	843	151	0	151
97007-ROCHE DIAGNOSTICS S.P.A.	10181220152	9572313700	12/04/22	2.146	15/04/22	11198	26/08/22	14/06/22	1.759	73	0	73
11905-FONDAZ. I.R.C.C.S. CA' GRANDAOSP.MAGG.POLIC.	04724150968	COEL 122	23/03/22	544	16/04/22	12856	22/09/22	15/06/22	544	99	0	99
17276-ECOLAB SRL	08938260158	6225539531	14/04/22	4.081	17/04/22	14465	07/11/22	16/06/22	3.345	144	0	144
18568-DR. SCHAR AG/SPA	00605750215	VR22_026216	12/04/22	492	15/04/22	11556	02/09/22	14/06/22	86	80	0	80
18568-DR. SCHAR AG/SPA	00605750215	VR22_026216	12/04/22	492	15/04/22	11556	02/09/22	14/06/22	121	80	0	80
18568-DR. SCHAR AG/SPA	00605750215	VR22_026216	12/04/22	492	15/04/22	11556	02/09/22	14/06/22	259	80	0	80
96680-I.A. CENTRO CONTROLLO SORDITA' (MAICO P	01441940689	213/E	31/03/22	1.315	19/04/22	14096	27/10/22	18/06/22	1.265	131	0	131
15205-MEDICAL SAN DI MARCOGIUSEPPE F.	00761290766	89/E	14/04/22	463	19/04/22	13902	21/10/22	18/06/22	379	125	0	125
96879-GLAXOSMITHKLINE S.P.A.	00212840235	0000001000030575	13/04/22	4.716	16/04/22	13675	13/10/22	15/06/22	4.287	120	0	120
96174-FARMACIA MODUGNO STEFANO	01617600687	17E	20/04/22	119	20/04/22	14839	14/11/22	19/06/22	119	148	0	148
16564-BABCOCK MISSION CRITICAL SERV.ITALIA SPA(EX INAER AVIATION ITALIA)	13284060152	2200290248	31/03/22	233.993	20/04/22	10797	22/08/22	19/06/22	36.353	64	0	64
16564-BABCOCK MISSION CRITICAL SERV.ITALIA SPA(EX INAER AVIATION ITALIA)	13284060152	2200290248	31/03/22	233.993	20/04/22	10797	22/08/22	19/06/22	162.000	64	0	64
16564-BABCOCK MISSION CRITICAL SERV.ITALIA SPA(EX INAER AVIATION ITALIA)	13284060152	2200290249	31/03/22	220.163	20/04/22	10797	22/08/22	19/06/22	33.503	64	0	64

Ragione Sociale Forn	Partita Iva Forn	Numero Doc	Data Doc	Importo registrazione	Data Prot	Num. mandato	Data trasmis. Mandato	Data Scadenza	Importo scadenza	gg netti	gg blocco	gg totali
16564-BABCOCK MISSION CRITICAL SERV.ITALIA SPA(EX INAER AVIATION ITALIA)	13284060152	2200290249	31/03/22	220.163	20/04/22	10797	22/08/22	19/06/22	153.000	64	0	64
12153-VODEN MEDICAL INSTRUMENTS S.P.A.	03784450961	710/P	14/04/22	1.653	20/04/22	14770	11/11/22	19/06/22	1.355	145	0	145
96249-ASTELLAS PHARMA S.P.A.	00789580966	2022005914	15/04/22	22.847	20/04/22	12171	08/09/22	19/06/22	20.770	81	0	81
97158-KEDRION SPA	01779530466	9223001686	19/04/22	14.385	20/04/22	10828	22/08/22	19/06/22	13.077	64	0	64
97899-MSD ITALIA SRL	00887261006	2022000010019076	19/04/22	22.039	20/04/22	11113	26/08/22	19/06/22	20.036	68	0	68
97000-TELEFLEX MEDICAL SRL (EX RUSCH)	02804530968	2223037221	19/04/22	-1.581	20/04/22	11629	05/09/22	19/06/22	-1.296	78	0	78
97756-HOTEL PLAZA	01358380689	72200956	09/04/22	83	21/04/22	12401	14/09/22	20/06/22	1	86	0	86
97756-HOTEL PLAZA	01358380689	72200956	09/04/22	83	21/04/22	12401	14/09/22	20/06/22	75	86	0	86
96239-FIAB S.P.A.	01835220482	V90004562	14/04/22	608	21/04/22	13371	29/09/22	20/06/22	498	101	0	101
97197-PROV. RELIG. SS. APOSTOLI PIETRO E PAOLO	01105681009	350/SSE01	05/04/22	284.694	11/04/22	12800	22/09/22	10/06/22	70.832	104	0	104
97197-PROV. RELIG. SS. APOSTOLI PIETRO E PAOLO	01105681009	351/SSE01	05/04/22	66.671	11/04/22	12800	22/09/22	10/06/22	16.588	104	0	104
97197-PROV. RELIG. SS. APOSTOLI PIETRO E PAOLO	01105681009	352/SSE01	05/04/22	2.829	11/04/22	12800	22/09/22	10/06/22	704	104	0	104
97197-PROV. RELIG. SS. APOSTOLI PIETRO E PAOLO	01105681009	353/SSE01	05/04/22	15.405	11/04/22	12800	22/09/22	10/06/22	3.833	104	0	104
95522-FONDAZIONE PAPA PAOLO VI	01127170684	172/33	14/04/22	603.898	17/04/22	13389	30/09/22	16/06/22	153.707	106	0	106
95522-FONDAZIONE PAPA PAOLO VI	01127170684	177/33	14/04/22	46.654	17/04/22	13797	19/10/22	16/06/22	6.996	125	0	125
95522-FONDAZIONE PAPA PAOLO VI	01127170684	177/33	14/04/22	46.654	17/04/22	13797	19/10/22	16/06/22	2	125	0	125
95522-FONDAZIONE PAPA PAOLO VI	01127170684	169/33	14/04/22	58.613	17/04/22	13389	30/09/22	16/06/22	14.918	106	0	106
95522-FONDAZIONE PAPA PAOLO VI	01127170684	170/33	14/04/22	39.180	16/04/22	13389	30/09/22	15/06/22	9.972	107	0	107
95522-FONDAZIONE PAPA PAOLO VI	01127170684	171/33	14/04/22	127.217	17/04/22	13389	30/09/22	16/06/22	32.380	106	0	106
18128-SUN PHARMA ITALIA SRLEX RANBAXY ITALIA SPA	04974910962	8230	20/04/22	1.151	21/04/22	11206	26/08/22	20/06/22	1.047	67	0	67
11496-GADA ITALIA SPA	08230471008	11005617	08/04/22	1.403	21/04/22	11423	31/08/22	20/06/22	1.150	72	0	72
97234-MOLNLYCKE HEALTH CARE S.R.L.	02426070120	94008156	19/04/22	1.159	21/04/22	13571	06/10/22	20/06/22	380	108	0	108
95703-BAXTER S.P.A.	00907371009	22051563	20/04/22	132	21/04/22	13671	13/10/22	20/06/22	108	115	0	115
95703-BAXTER S.P.A.	00907371009	22051564	20/04/22	132	21/04/22	13671	13/10/22	20/06/22	108	115	0	115
98181-BECKMAN COULTER SRL	04185110154	2022023355	20/04/22	424	21/04/22	13663	12/10/22	20/06/22	347	114	0	114
97899-MSD ITALIA SRL	00887261006	2022000010019282	20/04/22	18.645	21/04/22	11113	26/08/22	20/06/22	16.950	67	0	67
13088-CELGENE SRL	04947170967	2202207663	19/04/22	1.946	21/04/22	14548	09/11/22	20/06/22	1.769	142	0	142
15267-CEPHEID S.R.L.	07599490963	9270032918	12/04/22	17.600	20/04/22	10831	22/08/22	19/06/22	17.600	64	0	64
14789-GIANFELICE ASCENSORI	01931040685	000025/22/PA	12/04/22	403	22/04/22	10910	24/08/22	21/06/22	330	64	0	64
95933-ASTRAZENECA SPA.	00735390155	1020636063	20/04/22	33.242	22/04/22	13572	06/10/22	21/06/22	30.220	107	0	107
14815-SAN STEF.AR ABRUZZO SOC. COOP. SOC. SPA	02014620682	103/20	01/04/22	74.732	13/04/22	13597	07/10/22	12/06/22	17.995	117	0	117
14815-SAN STEF.AR ABRUZZO SOC. COOP. SOC. SPA	02014620682	104/20	01/04/22	12.392	13/04/22	13597	07/10/22	12/06/22	2.984	117	0	117
14815-SAN STEF.AR ABRUZZO SOC. COOP. SOC. SPA	02014620682	105/20	01/04/22	57.124	13/04/22	13597	07/10/22	12/06/22	13.755	117	0	117
14815-SAN STEF.AR ABRUZZO SOC. COOP. SOC. SPA	02014620682	106/20	01/04/22	13.742	13/04/22	13597	07/10/22	12/06/22	3.309	117	0	117
14815-SAN STEF.AR ABRUZZO SOC. COOP. SOC. SPA	02014620682	107/20	01/04/22	957	13/04/22	13597	07/10/22	12/06/22	230	117	0	117
95480-FONDAZ. PICCOLA OPERA CHARITAS ONLUS	00978760676	246/PA	31/03/22	8.397	09/04/22	13795	19/10/22	08/06/22	1.260	133	0	133
95480-FONDAZ. PICCOLA OPERA CHARITAS ONLUS	00978760676	247/PA	31/03/22	7.433	09/04/22	13795	19/10/22	08/06/22	1.115	133	0	133
95480-FONDAZ. PICCOLA OPERA CHARITAS ONLUS	00978760676	256/PA	31/03/22	6.696	10/04/22	13795	19/10/22	09/06/22	1.004	132	0	132
14036-ATENA SRL	02232060414	1673/E	31/12/21	35.240	13/01/22	8432	15/07/22	14/03/22	5.286	123	0	123

Ragione Sociale Forn	Partita Iva Forn	Numero Doc	Data Doc	Importo registrazione	Data Prot	Num. mandato	Data trasmis. Mandato	Data Scadenza	Importo scadenza	gg netti	gg blocco	gg totali
95522-FONDAZIONE PAPA PAOLO VI	01127170684	209/33	21/04/22	217	21/04/22	13389	30/09/22	20/06/22	217	102	0	102
13940-SERENITY HOUSE EAGLES SRLCASA DI RIPOSO-CASA PROTETTA-	01382420410	687/E	31/12/21	4.930	13/01/22	8132	12/07/22	14/03/22	740	120	0	120
15407-M.C.A EVENTS SRL	12858130151	45/A41	21/04/22	1.902	23/04/22	14726	11/11/22	22/06/22	1.902	142	0	142
12077-COCHLEAR ITALIA SRL	02504711207	2022101270	14/04/22	11.960	22/04/22	14382	03/11/22	21/06/22	11.500	135	0	135
12288-FARMACIA D'ADDARIO I. DI D.SSA F.D'ADDAR	01795340684	18/PA	13/04/22	485	23/04/22	15108	17/11/22	22/06/22	466	148	0	148
19279-FARMACIA PARLANGELI S.N.C.	02233070685	17E	20/04/22	1.071	23/04/22	13028	27/09/22	22/06/22	1.071	97	0	97
96516-B.BRAUN MILANO S.P.A.	00674840152	5302449764	21/04/22	57	24/04/22	13625	11/10/22	23/06/22	47	110	0	110
13213-BETA 80 S.P.A	13274760159	VPA22-00070	22/04/22	2.928	23/04/22	13570	06/10/22	22/06/22	2.400	106	0	106
95997-COLOPLAST S.P.A.	00691781207	22029512 Q1	14/04/22	937	23/04/22	11876	07/09/22	22/06/22	901	77	0	77
12288-FARMACIA D'ADDARIO I. DI D.SSA F.D'ADDAR	01795340684	17/PA	09/04/22	749	23/04/22	12790	22/09/22	22/06/22	720	92	0	92
95615-ALK ABELLO' S.P.A.	04479460158	98021085	21/04/22	165	25/04/22	11122	26/08/22	24/06/22	150	63	0	63
11387-JOHNSON & JOHNSON MEDICAL SPA	08082461008	22085001	22/04/22	281	23/04/22	13819	19/10/22	22/06/22	230	119	0	119
96038-ANGELINI S.P.A.	01258691003	1220256027	22/04/22	281	24/04/22	13555	06/10/22	23/06/22	270	105	0	105
96094-DRAEGER ITALIA S.P.A.	09058160152	0000106225	21/04/22	1.106	23/04/22	13883	21/10/22	22/06/22	906	121	0	121
11186-DIASORIN S.P.A.	13144290155	2022305700	21/04/22	1.391	23/04/22	13677	13/10/22	22/06/22	1.140	113	0	113
97350-BAYER S.P.A.	05849130157	870E056197	21/04/22	54	23/04/22	11131	26/08/22	22/06/22	49	65	0	65
12547-A. MENARINI DIAGNOSTICS S.R.L.	05688870483	906427	21/04/22	1.208	23/04/22	14963	16/11/22	22/06/22	990	147	0	147
10510-DIAPATH S.P.A.	02705540165	0000004349	22/04/22	10.004	23/04/22	11585	02/09/22	22/06/22	8.200	72	0	72
99798-FRESENIUS KABI ITALIA SRL	03524050238	0740868875	22/04/22	163	23/04/22	10906	24/08/22	22/06/22	148	63	0	63
99816-SVAS BIOSANA S.R.L.	01354901215	002800/W	22/04/22	581	26/04/22	13800	19/10/22	25/06/22	476	116	0	116
99816-SVAS BIOSANA S.R.L.	01354901215	002801/W	22/04/22	81	26/04/22	11207	26/08/22	25/06/22	66	62	0	62
99816-SVAS BIOSANA S.R.L.	01354901215	002803/W	22/04/22	223	26/04/22	11207	26/08/22	25/06/22	182	62	0	62
11880-CAIR ITALIA S.R.L.	03277950287	22635	22/04/22	95	26/04/22	11141	26/08/22	25/06/22	78	62	0	62
97234-MOLNLYCKE HEALTH CARE S.R.L.	02426070120	94008327	21/04/22	2.111	24/04/22	13571	06/10/22	23/06/22	1.730	105	0	105
96442-BENEFIS S.R.L.	02790240101	10504	16/04/22	149	26/04/22	11133	26/08/22	25/06/22	122	62	0	62
96442-BENEFIS S.R.L.	02790240101	10503	16/04/22	597	26/04/22	11133	26/08/22	25/06/22	490	62	0	62
15037-EQUIPE S.R.L.	01265350429	FATTPA_2_22	12/01/22	13.491	13/01/22	6230	08/06/22	14/03/22	11.058	86	0	86
95965-MEDTRONIC ITALIA SPA	09238800156	1209175419	25/04/22	8.216	26/04/22	13398	30/09/22	25/06/22	7.900	97	0	97
97899-MSD ITALIA SRL	00887261006	2022000010019482	21/04/22	4.620	23/04/22	11113	26/08/22	22/06/22	4.200	65	0	65
99831-3M ITALIA S.P.A.	12971700153	9546850767	22/04/22	2.159	26/04/22	13169	27/09/22	25/06/22	1.770	94	0	94
11186-DIASORIN S.P.A.	13144290155	2022305759	22/04/22	3.514	23/04/22	13677	13/10/22	22/06/22	2.880	113	0	113
95965-MEDTRONIC ITALIA SPA	09238800156	1209175414	25/04/22	6.984	26/04/22	13398	30/09/22	25/06/22	6.715	97	0	97
95965-MEDTRONIC ITALIA SPA	09238800156	1209175411	25/04/22	8.216	26/04/22	13398	30/09/22	25/06/22	7.900	97	0	97
96237-EPPENDORF S.R.L.	10767630154	0220033978	23/04/22	1.741	24/04/22	13884	21/10/22	23/06/22	1.427	120	0	120
95965-MEDTRONIC ITALIA SPA	09238800156	1209175407	25/04/22	6.573	26/04/22	13398	30/09/22	25/06/22	6.320	97	0	97
95965-MEDTRONIC ITALIA SPA	09238800156	1209175405	25/04/22	6.162	26/04/22	13398	30/09/22	25/06/22	5.925	97	0	97
95965-MEDTRONIC ITALIA SPA	09238800156	1209175401	25/04/22	6.984	26/04/22	13398	30/09/22	25/06/22	6.715	97	0	97
96442-BENEFIS S.R.L.	02790240101	10494	16/04/22	95	26/04/22	11133	26/08/22	25/06/22	78	62	0	62
96442-BENEFIS S.R.L.	02790240101	10497	16/04/22	115	26/04/22	11133	26/08/22	25/06/22	95	62	0	62
96442-BENEFIS S.R.L.	02790240101	10498	16/04/22	149	26/04/22	11133	26/08/22	25/06/22	122	62	0	62

Ragione Sociale Forn	Partita Iva Forn	Numero Doc	Data Doc	Importo registrazione	Data Prot	Num. mandato	Data trasmis. Mandato	Data Scadenza	Importo scadenza	gg netti	gg blocco	gg totali
95703-BAXTER S.P.A.	00907371009	22052937	22/04/22	467	25/04/22	13671	13/10/22	24/06/22	382	111	0	111
98285-BECTON DICKINSON ITALIA S.P.A.	00803890151	222027712	25/04/22	106	26/04/22	14289	31/10/22	25/06/22	87	128	0	128
98267-FARMACIA MARTELLA ROBERTA	01670820685	23E	26/04/22	764	27/04/22	11886	07/09/22	26/06/22	734	73	0	73
11496-GADA ITALIA SPA	08230471008	11004936	31/03/22	1.291	27/04/22	11162	26/08/22	26/06/22	1.058	61	0	61
98538-P.A.C.O. SRL	00282950682	1061	21/04/22	924	27/04/22	13569	06/10/22	26/06/22	755	102	0	102
98538-P.A.C.O. SRL	00282950682	1061	21/04/22	924	27/04/22	13569	06/10/22	26/06/22	133	102	0	102
98538-P.A.C.O. SRL	00282950682	1062	21/04/22	787	27/04/22	13569	06/10/22	26/06/22	757	102	0	102
98538-P.A.C.O. SRL	00282950682	1065	21/04/22	495	27/04/22	13569	06/10/22	26/06/22	235	102	0	102
98538-P.A.C.O. SRL	00282950682	1065	21/04/22	495	27/04/22	13569	06/10/22	26/06/22	241	102	0	102
98538-P.A.C.O. SRL	00282950682	1066	21/04/22	740	27/04/22	13569	06/10/22	26/06/22	471	102	0	102
98538-P.A.C.O. SRL	00282950682	1066	21/04/22	740	27/04/22	13569	06/10/22	26/06/22	241	102	0	102
98538-P.A.C.O. SRL	00282950682	1067	21/04/22	105	27/04/22	13569	06/10/22	26/06/22	101	102	0	102
17973-ECO ERIDANIA S.P.A.	03033240106	11/R1	10/01/22	5.008	17/01/22	7445	27/06/22	18/03/22	4.105	101	0	101
56061-FARMACIA FAGNANO DELLA DOTTORESSAMIRIAM & C. S.A.S.	02303020685	28E	27/04/22	312	27/04/22	14613	09/11/22	26/06/22	312	136	0	136
11081-FARMACIA CESARIS D.SSA M.TERESA CESARIS	01705710687	31E	27/04/22	114	27/04/22	11107	26/08/22	26/06/22	109	61	0	61
11081-FARMACIA CESARIS D.SSA M.TERESA CESARIS	01705710687	30E	27/04/22	495	27/04/22	11107	26/08/22	26/06/22	476	61	0	61
18105-CEA SPA	08548300154	X01744	15/04/22	273	27/04/22	11143	26/08/22	26/06/22	224	61	0	61
18195-GERHO' SPA	02668590215	FIPADB-2022-753611	22/04/22	91	25/04/22	14480	07/11/22	24/06/22	13	136	0	136
18195-GERHO' SPA	02668590215	FIPADB-2022-753611	22/04/22	91	25/04/22	14480	07/11/22	24/06/22	61	136	0	136
11496-GADA ITALIA SPA	08230471008	11004945	31/03/22	933	27/04/22	11423	31/08/22	26/06/22	765	66	0	66
11496-GADA ITALIA SPA	08230471008	11004951	31/03/22	116	27/04/22	11423	31/08/22	26/06/22	95	66	0	66
11496-GADA ITALIA SPA	08230471008	11004954	31/03/22	1.739	27/04/22	13409	03/10/22	26/06/22	1.425	99	0	99
97899-MSD ITALIA SRL	00887261006	2022000010020081	26/04/22	6.933	27/04/22	11113	26/08/22	26/06/22	6.303	61	0	61
97899-MSD ITALIA SRL	00887261006	2022000010020082	26/04/22	17.245	27/04/22	11113	26/08/22	26/06/22	15.678	61	0	61
97899-MSD ITALIA SRL	00887261006	2022000010020083	26/04/22	11.237	27/04/22	11113	26/08/22	26/06/22	10.215	61	0	61
97899-MSD ITALIA SRL	00887261006	2022000010020084	26/04/22	3.971	27/04/22	11113	26/08/22	26/06/22	3.610	61	0	61
97899-MSD ITALIA SRL	00887261006	2022000010020085	26/04/22	7.346	27/04/22	11113	26/08/22	26/06/22	6.679	61	0	61
99844-PIAM FARMACEUTICI S.P.A. GIA' VECCHI & C	00244540100	0010006568	26/04/22	1.181	27/04/22	11193	26/08/22	26/06/22	1.073	61	0	61
56135-FONDAZIONE OLTRE LE PAROLE ONLUS	02305090686	2/95	26/04/22	75.170	27/04/22	13874	20/10/22	26/06/22	15.034	97	19	116
19475-BIOSENSORS BV		0970003552	22/04/22	4.346	23/04/22	11521	01/09/22	22/06/22	4.179	71	0	71
96291-FARMAC- ZABBAN S.P.A.	00503151201	8010527	20/04/22	131	23/04/22	11157	26/08/22	22/06/22	107	65	0	65
96291-FARMAC- ZABBAN S.P.A.	00503151201	8010528	20/04/22	52	23/04/22	11157	26/08/22	22/06/22	43	65	0	65
12416-NUOVA FARMEC S.R.L.	01737830230	S1/003447	26/04/22	276	27/04/22	13420	03/10/22	26/06/22	251	99	0	99
96291-FARMAC- ZABBAN S.P.A.	00503151201	8010533	20/04/22	193	23/04/22	11157	26/08/22	22/06/22	158	65	0	65
96291-FARMAC- ZABBAN S.P.A.	00503151201	8010539	20/04/22	642	23/04/22	11157	26/08/22	22/06/22	527	65	0	65
16656-ITC FARMA SRL	02158490595	101679	26/04/22	119	27/04/22	14908	15/11/22	26/06/22	109	142	0	142
96291-FARMAC- ZABBAN S.P.A.	00503151201	8010544	20/04/22	785	23/04/22	14467	07/11/22	22/06/22	643	138	0	138
99780-SANDOZ S.P.A.	02689300123	2100042024	27/04/22	20	27/04/22	11572	02/09/22	26/06/22	18	68	0	68
15205-MEDICAL SAN DI MARCOGIUSEPPE F.	00761290766	98/E	22/04/22	463	27/04/22	13902	21/10/22	26/06/22	379	117	0	117
96237-EPPENDORF S.R.L.	10767630154	0220033977	23/04/22	1.567	24/04/22	13884	21/10/22	23/06/22	1.284	120	0	120

Ragione Sociale Forn	Partita Iva Forn	Numero Doc	Data Doc	Importo registrazione	Data Prot	Num. mandato	Data trasmis. Mandato	Data Scadenza	Importo scadenza	gg netti	gg blocco	gg totali
19020-AUDIOSALUS S.R.L.	01844410660	99/PA	07/04/22	1.315	28/04/22	14586	09/11/22	27/06/22	1.265	135	0	135
56559-WELLSPECT S.R.L.	03940501202	022202699	27/04/22	749	28/04/22	14391	03/11/22	27/06/22	720	129	0	129
56559-WELLSPECT S.R.L.	03940501202	022202740	27/04/22	998	28/04/22	11895	07/09/22	27/06/22	960	72	0	72
17942-VERTEX PHARMACEUTICALS(ITALY) SRL	08433930966	3900035781	27/04/22	-14.369	28/04/22	11727	06/09/22	27/06/22	-13.063	71	0	71
10510-DIAPATH S.P.A.	02705540165	0000004487	27/04/22	320	28/04/22	12882	23/09/22	27/06/22	262	88	0	88
10510-DIAPATH S.P.A.	02705540165	0000004521	27/04/22	240	28/04/22	11784	06/09/22	27/06/22	197	71	0	71
18195-GERHO' SPA	02668590215	FIPADB-2022-753613	22/04/22	570	25/04/22	11560	02/09/22	24/06/22	9	70	0	70
18195-GERHO' SPA	02668590215	FIPADB-2022-753613	22/04/22	570	25/04/22	11560	02/09/22	24/06/22	61	70	0	70
18195-GERHO' SPA	02668590215	FIPADB-2022-753613	22/04/22	570	25/04/22	11560	02/09/22	24/06/22	127	70	0	70
18195-GERHO' SPA	02668590215	FIPADB-2022-753613	22/04/22	570	25/04/22	11560	02/09/22	24/06/22	148	70	0	70
18195-GERHO' SPA	02668590215	FIPADB-2022-753613	22/04/22	570	25/04/22	11560	02/09/22	24/06/22	128	70	0	70
96001-EUROFARM S.P.A INDUSTRIA PARAFARMACEUTIC	00753720879	000638/P22	08/04/22	113	27/04/22	11558	02/09/22	26/06/22	93	68	0	68
12669-ARROW DIAGNOSTICS SRL	01383850995	22VPA.1854	28/04/22	148.802	28/04/22	13815	19/10/22	27/06/22	148.800	114	0	114
12669-ARROW DIAGNOSTICS SRL	01383850995	22VPA.1854	28/04/22	148.802	28/04/22	13815	19/10/22	27/06/22	2	114	0	114
19516-GIADA PROGETTI SRL	02248420263	22-176	27/04/22	2.562	28/04/22	14353	03/11/22	27/06/22	2.100	129	0	129
96746-GILEAD SCIENCES S.R.L	11187430159	220006043	27/04/22	211.009	28/04/22	14740	11/11/22	27/06/22	191.826	137	0	137
96552-FARMACIA MORICO SNC	01525150684	13E	28/04/22	110	28/04/22	11915	07/09/22	27/06/22	106	72	0	72
98538-P.A.C.O. SRL	00282950682	1085	26/04/22	1.293	28/04/22	11568	02/09/22	27/06/22	1.060	67	0	67
98538-P.A.C.O. SRL	00282950682	1090	26/04/22	1.319	28/04/22	13569	06/10/22	27/06/22	482	101	0	101
98538-P.A.C.O. SRL	00282950682	1090	26/04/22	1.319	28/04/22	13569	06/10/22	27/06/22	654	101	0	101
98538-P.A.C.O. SRL	00282950682	1090	26/04/22	1.319	28/04/22	13569	06/10/22	27/06/22	133	101	0	101
98538-P.A.C.O. SRL	00282950682	1097	27/04/22	1.699	28/04/22	13569	06/10/22	27/06/22	1.393	101	0	101
98538-P.A.C.O. SRL	00282950682	1103	27/04/22	535	28/04/22	13569	06/10/22	27/06/22	413	101	0	101
98538-P.A.C.O. SRL	00282950682	1103	27/04/22	535	28/04/22	13569	06/10/22	27/06/22	101	101	0	101
98538-P.A.C.O. SRL	00282950682	1104	27/04/22	1.086	28/04/22	13569	06/10/22	27/06/22	793	101	0	101
98538-P.A.C.O. SRL	00282950682	1104	27/04/22	1.086	28/04/22	13569	06/10/22	27/06/22	118	101	0	101
98538-P.A.C.O. SRL	00282950682	1104	27/04/22	1.086	28/04/22	13569	06/10/22	27/06/22	133	101	0	101
16719-PUBLIDEA S.R.L.	01265740777	698	27/04/22	6.139	28/04/22	13882	20/10/22	27/06/22	5.032	115	0	115
95591-SMITH & NEPHEW S.R.L.	00953780962	0931861794	27/04/22	326	28/04/22	11574	02/09/22	27/06/22	267	67	0	67
97350-BAYER S.P.A.	05849130157	870E058213	27/04/22	318	28/04/22	13151	27/09/22	27/06/22	289	92	0	92
95591-SMITH & NEPHEW S.R.L.	00953780962	0931861795	27/04/22	1.100	28/04/22	11574	02/09/22	27/06/22	228	67	0	67
95591-SMITH & NEPHEW S.R.L.	00953780962	0931861795	27/04/22	1.100	28/04/22	11574	02/09/22	27/06/22	795	67	0	67
12328-SANACILIA SRL	05639141000	1836	31/12/21	-283	13/01/22	7443	27/06/22	14/03/22	-232	105	0	105
11496-GADA ITALIA SPA	08230471008	11004935	31/03/22	4.783	27/04/22	11423	31/08/22	26/06/22	55	66	0	66
11496-GADA ITALIA SPA	08230471008	11004935	31/03/22	4.783	27/04/22	11423	31/08/22	26/06/22	4.492	66	0	66
11496-GADA ITALIA SPA	08230471008	11004950	31/03/22	1.156	27/04/22	11423	31/08/22	26/06/22	948	66	0	66
11496-GADA ITALIA SPA	08230471008	11004943	31/03/22	771	27/04/22	11423	31/08/22	26/06/22	632	66	0	66
97033-GRIFOLS ITALIA S.P.A.	01262580507	5916100873	22/04/22	236	28/04/22	11576	02/09/22	27/06/22	215	67	0	67
19075-HEALTHCARE AT HOME(NETHERLANDS)BV		OP/0040042	22/04/22	23.653	28/04/22	13850	20/10/22	27/06/22	23.653	115	0	115
13496-IBSA FARMACEUTICI ITALIA S.R.L.	10616310156	4000002096	12/04/22	0	29/04/22	13881	20/10/22	28/06/22	0	114	0	114

Ragione Sociale Forn	Partita Iva Forn	Numero Doc	Data Doc	Importo registrazione	Data Prot	Num. mandato	Data trasmis. Mandato	Data Scadenza	Importo scadenza	gg netti	gg blocco	gg totali
10469-AMGEN S.R.L.	10051170156	0931841114	18/04/22	724	29/04/22	13400	30/09/22	28/06/22	658	94	0	94
11496-GADA ITALIA SPA	08230471008	11006147	22/04/22	899	29/04/22	11423	31/08/22	28/06/22	688	64	0	64
11496-GADA ITALIA SPA	08230471008	11006147	22/04/22	899	29/04/22	11423	31/08/22	28/06/22	168	64	0	64
10237-BIOMEDICAL SERVICE S.R.L.	01613700275	INV-IT01-22-00002733	20/04/22	7.540	29/04/22	11584	02/09/22	28/06/22	6.180	66	0	66
97205-KALTEK S.R.L.	02405040284	22/100/002272	21/04/22	952	29/04/22	14485	07/11/22	28/06/22	8	132	0	132
97205-KALTEK S.R.L.	02405040284	22/100/002272	21/04/22	952	29/04/22	14485	07/11/22	28/06/22	660	132	0	132
97205-KALTEK S.R.L.	02405040284	22/100/002272	21/04/22	952	29/04/22	14485	07/11/22	28/06/22	112	132	0	132
11496-GADA ITALIA SPA	08230471008	11006146	22/04/22	431	29/04/22	11423	31/08/22	28/06/22	410	64	0	64
11496-GADA ITALIA SPA	08230471008	11006151	22/04/22	58	29/04/22	13409	03/10/22	28/06/22	48	97	0	97
96516-B.BRAUN MILANO S.P.A.	00674840152	5302451472	26/04/22	403	29/04/22	13625	11/10/22	28/06/22	330	105	0	105
11496-GADA ITALIA SPA	08230471008	11006154	22/04/22	903	29/04/22	11423	31/08/22	28/06/22	740	64	0	64
11496-GADA ITALIA SPA	08230471008	11006156	22/04/22	1.479	29/04/22	11423	31/08/22	28/06/22	684	64	0	64
11496-GADA ITALIA SPA	08230471008	11006156	22/04/22	1.479	29/04/22	11423	31/08/22	28/06/22	725	64	0	64
11496-GADA ITALIA SPA	08230471008	11006158	22/04/22	702	29/04/22	11423	31/08/22	28/06/22	575	64	0	64
11496-GADA ITALIA SPA	08230471008	11006160	22/04/22	578	29/04/22	11423	31/08/22	28/06/22	474	64	0	64
10237-BIOMEDICAL SERVICE S.R.L.	01613700275	INV-IT01-22-00002826	26/04/22	2.513	29/04/22	11550	02/09/22	28/06/22	2.060	66	0	66
96162-ELI LILLY ITALIA SPA	00426150488	0000118475	27/04/22	3.834	29/04/22	12064	08/09/22	28/06/22	3.486	72	0	72
97206-LIFE TECHNOLOGIES ITALIA	12792100153	22019905	22/04/22	-7.538	29/04/22	11318	30/08/22	28/06/22	-6.179	63	0	63
97206-LIFE TECHNOLOGIES ITALIA	12792100153	22019906	22/04/22	5.778	29/04/22	11318	30/08/22	28/06/22	4.736	63	0	63
97206-LIFE TECHNOLOGIES ITALIA	12792100153	22019907	22/04/22	-1.074	29/04/22	11318	30/08/22	28/06/22	-881	63	0	63
97206-LIFE TECHNOLOGIES ITALIA	12792100153	22019908	22/04/22	1.037	29/04/22	11318	30/08/22	28/06/22	850	63	0	63
14836-DIMAR S.R.L.	02779340369	000552/PA	28/04/22	9.450	29/04/22	13831	20/10/22	28/06/22	9.000	114	0	114
96230-TOSOH BIOSCIENCE S.R.L.	05139070014	0022001960	28/04/22	484	29/04/22	11575	02/09/22	28/06/22	397	66	0	66
13770-BIOTRONIK ITALIA S.P.A.	09699320017	0537247624	28/04/22	1.098	29/04/22	14331	02/11/22	28/06/22	900	127	0	127
16210-CODAN S.R.L.	02252720368	22.PA.00293	28/04/22	1.414	29/04/22	13681	13/10/22	28/06/22	1.159	107	0	107
18581-TEMENA SRL	07155100964	2022000740	27/04/22	1.269	29/04/22	15146	18/11/22	28/06/22	1.040	143	0	143
98538-P.A.C.O. SRL	00282950682	1106	27/04/22	105	29/04/22	13569	06/10/22	28/06/22	101	100	0	100
98538-P.A.C.O. SRL	00282950682	1113	27/04/22	1.080	29/04/22	13569	06/10/22	28/06/22	384	100	0	100
98538-P.A.C.O. SRL	00282950682	1113	27/04/22	1.080	29/04/22	13569	06/10/22	28/06/22	588	100	0	100
99850-VILLA SERENA DR.L.PETRUZZI S.R.L.	01220790685	VA/211	03/05/22	696.138	04/05/22	11604	02/09/22	03/07/22	104.421	42	19	61
11706-VITALAIRE ITALIA SPA	02061610792	1920009927	28/04/22	65	29/04/22	12906	26/09/22	28/06/22	53	90	0	90
99605-TELECOM ITALIA SP.A.	00488410010	6820220420003355	27/04/22	24.021	29/04/22	12393	14/09/22	28/06/22	19.689	78	0	78
13158-NORGINE ITALIA S.R.L.	11116290153	22004463	28/04/22	317	29/04/22	11422	31/08/22	28/06/22	288	64	0	64
16285-MYLAN ITALIA SRL(EX MYLAN SPA ED ALTRE)	02789580590	2022086270	28/04/22	260	29/04/22	14216	27/10/22	28/06/22	236	121	0	121
97234-MOLNLYCKE HEALTH CARE S.R.L.	02426070120	94008771	27/04/22	2.023	29/04/22	13571	06/10/22	28/06/22	1.658	100	0	100
97007-ROCHE DIAGNOSTICS S.P.A.	10181220152	9572315605	27/04/22	159	29/04/22	11571	02/09/22	28/06/22	131	66	0	66
18073-ALFASIGMA S.P.A.	03432221202	0003021658	28/04/22	4.033	29/04/22	12054	08/09/22	28/06/22	3.666	50	22	72
18073-ALFASIGMA S.P.A.	03432221202	0003021659	28/04/22	144	29/04/22	12054	08/09/22	28/06/22	131	49	23	72
18073-ALFASIGMA S.P.A.	03432221202	0003021660	28/04/22	7.118	29/04/22	12054	08/09/22	28/06/22	6.470	72	0	72

Ragione Sociale Forn	Partita Iva Forn	Numero Doc	Data Doc	Importo registrazione	Data Prot	Num. mandato	Data trasmis. Mandato	Data Scadenza	Importo scadenza	gg netti	gg blocco	gg totali
18073-ALFASIGMA S.P.A.	03432221202	0004024878	28/04/22	46	29/04/22	13438	04/10/22	28/06/22	42	98	0	98
99316-ROCHE S.P.A.	00747170157	6752316055	28/04/22	25.038	29/04/22	14935	15/11/22	28/06/22	13.582	140	0	140
99780-SANDOZ S.P.A.	02689300123	2100044332	29/04/22	9.554	29/04/22	12075	08/09/22	28/06/22	8.686	72	0	72
95591-SMITH & NEPHEW S.R.L.	00953780962	0931862386	28/04/22	326	29/04/22	13542	05/10/22	28/06/22	267	99	0	99
16273-PFIZER SRL	02774840595	9897054600	28/04/22	10.725	29/04/22	13676	13/10/22	28/06/22	9.750	107	0	107
16273-PFIZER SRL	02774840595	9897054598	28/04/22	119	29/04/22	13676	13/10/22	28/06/22	108	107	0	107
95965-MEDTRONIC ITALIA SPA	09238800156	1027709003	28/04/22	6.699	29/04/22	13398	30/09/22	28/06/22	5.491	94	0	94
96746-GILEAD SCIENCES S.R.L	11187430159	220006123	28/04/22	16.231	29/04/22	14026	25/10/22	28/06/22	14.756	119	0	119
18906-CARDINAL HEALTH ITALY 509 SRL	09158150962	3900280647	28/04/22	580	29/04/22	14924	15/11/22	28/06/22	476	140	0	140
11706-VITALAIRE ITALIA SPA	02061610792	1920009907	28/04/22	139	29/04/22	11497	01/09/22	28/06/22	134	65	0	65
11706-VITALAIRE ITALIA SPA	02061610792	1920009908	28/04/22	2.647	29/04/22	12906	26/09/22	28/06/22	2.502	90	0	90
12576-IMAR SRL	01672590682	387/FE	28/04/22	714	29/04/22	14398	03/11/22	28/06/22	686	128	0	128
11706-VITALAIRE ITALIA SPA	02061610792	1920009909	28/04/22	842	29/04/22	13370	29/09/22	28/06/22	810	93	0	93
11706-VITALAIRE ITALIA SPA	02061610792	1920009910	28/04/22	2.165	29/04/22	12906	26/09/22	28/06/22	2.082	90	0	90
11706-VITALAIRE ITALIA SPA	02061610792	1920009911	28/04/22	215	29/04/22	12906	26/09/22	28/06/22	207	90	0	90
11706-VITALAIRE ITALIA SPA	02061610792	1920009912	28/04/22	928	29/04/22	11497	01/09/22	28/06/22	892	65	0	65
11706-VITALAIRE ITALIA SPA	02061610792	1920009913	28/04/22	279	29/04/22	11497	01/09/22	28/06/22	268	65	0	65
11081-FARMACIA CESARIS D.SSA M.TERESA CESARIS	01705710687	32E	29/04/22	206	29/04/22	15107	17/11/22	28/06/22	198	142	0	142
19391-FARMACIA VESTINA S.A.S.	02242680680	40/PA	29/04/22	1.183	30/04/22	12001	08/09/22	29/06/22	1.137	71	0	71
12628-BRACCO IMAGING ITALIA S.R.L.	05501420961	2208107137	28/04/22	24.714	29/04/22	14421	03/11/22	28/06/22	22.467	128	0	128
12628-BRACCO IMAGING ITALIA S.R.L.	05501420961	2208107138	28/04/22	1.405	29/04/22	14421	03/11/22	28/06/22	1.152	128	0	128
12628-BRACCO IMAGING ITALIA S.R.L.	05501420961	2208107139	28/04/22	11.126	29/04/22	14421	03/11/22	28/06/22	4.320	128	0	128
12628-BRACCO IMAGING ITALIA S.R.L.	05501420961	2208107139	28/04/22	11.126	29/04/22	14421	03/11/22	28/06/22	4.800	128	0	128
10700-ORTHOFIX S.R.L.DIVISIONE DMO	08976680150	AR12-22-2525	28/04/22	2.591	29/04/22	13817	19/10/22	28/06/22	2.491	113	0	113
11387-JOHNSON & JOHNSON MEDICAL SPA	08082461008	22088241	28/04/22	1.673	29/04/22	12957	26/09/22	28/06/22	1.608	90	0	90
10700-ORTHOFIX S.R.L.DIVISIONE DMO	08976680150	AR12-22-2521	28/04/22	1.043	29/04/22	13817	19/10/22	28/06/22	1.003	113	0	113
10700-ORTHOFIX S.R.L.DIVISIONE DMO	08976680150	AR12-22-2522	28/04/22	2.591	29/04/22	13817	19/10/22	28/06/22	2.491	113	0	113
11387-JOHNSON & JOHNSON MEDICAL SPA	08082461008	22088243	28/04/22	1.538	29/04/22	12957	26/09/22	28/06/22	1.479	90	0	90
10700-ORTHOFIX S.R.L.DIVISIONE DMO	08976680150	AR12-22-2520	28/04/22	1.043	29/04/22	13817	19/10/22	28/06/22	1.003	113	0	113
10700-ORTHOFIX S.R.L.DIVISIONE DMO	08976680150	AR12-22-2519	28/04/22	2.482	29/04/22	13817	19/10/22	28/06/22	2.386	113	0	113
11387-JOHNSON & JOHNSON MEDICAL SPA	08082461008	22088244	28/04/22	1.673	29/04/22	12957	26/09/22	28/06/22	1.608	90	0	90
11387-JOHNSON & JOHNSON MEDICAL SPA	08082461008	22088246	28/04/22	1.673	29/04/22	12957	26/09/22	28/06/22	1.608	90	0	90
11387-JOHNSON & JOHNSON MEDICAL SPA	08082461008	22088248	28/04/22	1.673	29/04/22	12957	26/09/22	28/06/22	1.608	90	0	90
11387-JOHNSON & JOHNSON MEDICAL SPA	08082461008	22088250	28/04/22	43	29/04/22	12957	26/09/22	28/06/22	41	90	0	90
12669-ARROW DIAGNOSTICS SRL	01383850995	22VPA.1864	28/04/22	3.001	29/04/22	13815	19/10/22	28/06/22	2.460	113	0	113
96672-GE HEALTHCARE S.R.L.	11496970150	6012222008786	28/04/22	1.694	29/04/22	13734	18/10/22	28/06/22	1.540	112	0	112
14815-SAN STEF.AR ABRUZZO SOC. COOP. SOC. SPA	02014620682	138/20	30/04/22	61.779	11/05/22	13597	07/10/22	10/07/22	9.265	82	7	89
14815-SAN STEF.AR ABRUZZO SOC. COOP. SOC. SPA	02014620682	139/20	30/04/22	9.784	11/05/22	13597	07/10/22	10/07/22	1.466	78	11	89
14815-SAN STEF.AR ABRUZZO SOC. COOP. SOC. SPA	02014620682	140/20	30/04/22	52.258	11/05/22	13597	07/10/22	10/07/22	7.837	82	7	89
14815-SAN STEF.AR ABRUZZO SOC. COOP. SOC. SPA	02014620682	141/20	30/04/22	11.002	11/05/22	13597	07/10/22	10/07/22	1.648	82	7	89
14815-SAN STEF.AR ABRUZZO SOC. COOP. SOC. SPA	02014620682	142/20	30/04/22	583	11/05/22	13597	07/10/22	10/07/22	85	78	11	89

Ragione Sociale Forn	Partita Iva Forn	Numero Doc	Data Doc	Importo registrazione	Data Prot	Num. mandato	Data trasmis. Mandato	Data Scadenza	Importo scadenza	gg netti	gg blocco	gg totali
14836-DIMAR S.R.L.	02779340369	000565/PA	29/04/22	9.450	29/04/22	13831	20/10/22	28/06/22	9.000	114	0	114
95522-FONDAZIONE PAPA PAOLO VI	01127170684	215/33	12/05/22	52.662	12/05/22	13389	30/09/22	11/07/22	7.899	73	8	81
95522-FONDAZIONE PAPA PAOLO VI	01127170684	216/33	12/05/22	35.426	12/05/22	13389	30/09/22	11/07/22	5.314	73	8	81
95522-FONDAZIONE PAPA PAOLO VI	01127170684	217/33	12/05/22	102.451	12/05/22	13389	30/09/22	11/07/22	15.368	73	8	81
10094-ENGINEERING INGEGNERIA INFORMATICA S.P.A	05724831002	2022914703	29/04/22	157.747	29/04/22	14700	10/11/22	28/06/22	129.301	135	0	135
10921-POLICLINICO SAN MATTEO OSPEDALE REGION	00580590180	202213000272	31/03/22	317	29/04/22	12709	20/09/22	28/06/22	315	84	0	84
10921-POLICLINICO SAN MATTEO OSPEDALE REGION	00580590180	202213000272	31/03/22	317	29/04/22	12709	20/09/22	28/06/22	2	84	0	84
15461-EUROMEDICS SRL	07330410726	10/06	29/04/22	832	29/04/22	13880	20/10/22	28/06/22	800	114	0	114
15461-EUROMEDICS SRL	07330410726	2/06	20/04/22	1.887	29/04/22	13880	20/10/22	28/06/22	1.814	114	0	114
12214-FARMACIA DE LUCA RADOCCHIA S.A.S.	01790110686	27E	29/04/22	600	29/04/22	14570	09/11/22	28/06/22	600	134	0	134
56559-WELLSPECT S.R.L.	03940501202	022202793	28/04/22	749	29/04/22	14391	03/11/22	28/06/22	720	128	0	128
96655-FIMAS S.R.L.	00311560692	2022-FTCEL-0000309	29/04/22	692	29/04/22	13561	06/10/22	28/06/22	567	100	0	100
96725-NOVARTIS FARMA S.P.A.	02385200122	3622044301	29/04/22	1.980	29/04/22	13719	17/10/22	28/06/22	1.800	111	0	111
13337-LINDE MEDICALE S.R.L.	01550070617	21/349120	31/12/21	11.990	18/01/22	8064	12/07/22	19/03/22	292	115	0	115
95522-FONDAZIONE PAPA PAOLO VI	01127170684	218/33	12/05/22	463.182	12/05/22	13389	30/09/22	11/07/22	69.477	73	8	81
95522-FONDAZIONE PAPA PAOLO VI	01127170684	223/33	12/05/22	36.275	12/05/22	13797	19/10/22	11/07/22	5.441	92	8	100
95522-FONDAZIONE PAPA PAOLO VI	01127170684	251/33	13/05/22	6.661	13/05/22	13389	30/09/22	12/07/22	6.659	-56	136	80
95522-FONDAZIONE PAPA PAOLO VI	01127170684	251/33	13/05/22	6.661	13/05/22	13389	30/09/22	12/07/22	2	-56	136	80
10788-TAU MEDICA SRL	01282550555	649/T22	29/04/22	189	30/04/22	12077	08/09/22	29/06/22	180	71	0	71
99316-ROCHE S.P.A.	00747170157	6752316272	29/04/22	18.191	30/04/22	14935	15/11/22	29/06/22	16.538	139	0	139
97214-FARMACIA BIANCHINI	00311830681	30E	30/04/22	360	30/04/22	14564	09/11/22	29/06/22	360	133	0	133
16273-PFIZER SRL	02774840595	9897055084	29/04/22	11.587	30/04/22	13676	13/10/22	29/06/22	10.534	106	0	106
11198-AMBU S.R.L.	11160660152	262208912	30/03/22	518	12/05/22	13887	21/10/22	11/07/22	425	102	0	102
11198-AMBU S.R.L.	11160660152	262208720	25/03/22	2.554	11/05/22	13887	21/10/22	10/07/22	2.094	103	0	103
12576-IMAR SRL	01672590682	399/FE	09/05/22	354	10/05/22	15262	22/11/22	09/07/22	341	136	0	136
95522-FONDAZIONE PAPA PAOLO VI	01127170684	12/33	14/01/22	384.001	18/01/22	6583	15/06/22	19/03/22	39.471	88	0	88
95522-FONDAZIONE PAPA PAOLO VI	01127170684	11/33	14/01/22	87.276	18/01/22	6583	15/06/22	19/03/22	13.089	88	0	88
95522-FONDAZIONE PAPA PAOLO VI	01127170684	11/33	14/01/22	87.276	18/01/22	6583	15/06/22	19/03/22	2	88	0	88
98285-BECTON DICKINSON ITALIA S.P.A.	00803890151	222029120	29/04/22	974	30/04/22	14711	10/11/22	29/06/22	798	134	0	134
56559-WELLSPECT S.R.L.	03940501202	022202830	29/04/22	998	30/04/22	12796	22/09/22	29/06/22	840	85	0	85
14410-FARMACIA CANTO' DI CROCE CANTO' & C. SNC	01984650687	100E	29/04/22	276	01/05/22	14565	09/11/22	30/06/22	276	132	0	132
95522-FONDAZIONE PAPA PAOLO VI	01127170684	10/33	14/01/22	25.150	18/01/22	6583	15/06/22	19/03/22	3.770	88	0	88
95522-FONDAZIONE PAPA PAOLO VI	01127170684	10/33	14/01/22	25.150	18/01/22	6583	15/06/22	19/03/22	2	88	0	88
95522-FONDAZIONE PAPA PAOLO VI	01127170684	9/33	14/01/22	39.154	18/01/22	6583	15/06/22	19/03/22	5.871	88	0	88
95522-FONDAZIONE PAPA PAOLO VI	01127170684	9/33	14/01/22	39.154	18/01/22	6583	15/06/22	19/03/22	2	88	0	88
18259-FARMACIA FRANCO D'ADDARIO S.N.C.	02207900685	10E	29/04/22	592	30/04/22	12791	22/09/22	29/06/22	569	85	0	85
95522-FONDAZIONE PAPA PAOLO VI	01127170684	17/33	14/01/22	24.642	18/01/22	13772	18/10/22	19/03/22	3.696	213	0	213
95965-MEDTRONIC ITALIA SPA	09238800156	1027709059	29/04/22	-48.048	29/04/22	13398	30/09/22	28/06/22	-46.200	94	0	94
17268-SERENI ORIZZONTI 1 SRL	02833470301	75/9	10/01/22	15.334	18/01/22	8882	21/07/22	19/03/22	2.300	124	0	124
15697-INSTRUMENTATION LABORATORY SPAWERFEN	02368591208	8100296120	26/04/22	854	02/05/22	13814	19/10/22	01/07/22	700	110	0	110

Ragione Sociale Forn	Partita Iva Forn	Numero Doc	Data Doc	Importo registrazione	Data Prot	Num. mandato	Data trasm. Mandato	Data Scadenza	Importo scadenza	gg netti	gg blocco	gg totali
97889-COOP.SOC.INCONTRO A.R.L.	01519670689	031/22	29/03/22	-1.648	29/04/22	11642	05/09/22	28/06/22	-1.648	69	0	69
16747-CRYOLAB SRL	11750711001	13/FE	29/04/22	2.623	29/04/22	12448	15/09/22	28/06/22	2.150	-34	113	79
99850-VILLA SERENA DR.L.PETRUZZI S.R.L.	01220790685	VA/18	14/01/22	232.804	18/01/22	8167	13/07/22	19/03/22	11.655	116	0	116
96655-FIMAS S.R.L.	00311560692	2022-FTCEL-0000311	29/04/22	322	29/04/22	13561	06/10/22	28/06/22	264	100	0	100
11673-4R SNC STUDIO DI RADIOLOGIA MEDICA	01339250688	V40000001	13/01/22	5.304	18/01/22	14681	10/11/22	19/03/22	2.199	236	0	236
11673-4R SNC STUDIO DI RADIOLOGIA MEDICA	01339250688	V40000001	13/01/22	5.304	18/01/22	14681	10/11/22	19/03/22	85	236	0	236
17830-FARMACIA SERAFINI SNC DI SERAFINI ANTONI& C.	02173000684	20E	02/05/22	1.613	02/05/22	13321	28/09/22	01/07/22	1.536	89	0	89
10780-FARMACIA ATERNO MICHELA MARTELLA E C.S.A.S.	01678780683	23E	02/05/22	36	02/05/22	12789	22/09/22	01/07/22	35	83	0	83
96414-FARMACIA DI DOMIZIO DI DI DOMIZIO ANTONELLA E FRANCESCA	00438960684	40 / PA	30/04/22	35	01/05/22	14572	09/11/22	30/06/22	35	132	0	132
14597-FARMACIA ALBY MARIA CONCETTA	02002560684	04/2022	30/04/22	1.935	01/05/22	12501	15/09/22	30/06/22	1.586	77	0	77
96805-TEVA ITALIA S.R.L.	11654150157	4100001019	28/04/22	-192	30/04/22	12950	26/09/22	29/06/22	-192	89	0	89
95965-MEDTRONIC ITALIA SPA	09238800156	1027709084	29/04/22	-411	30/04/22	13398	30/09/22	29/06/22	-395	93	0	93
10921-POLICLINICO SAN MATTEO OSPEDALE REGION	00580590180	202213000325	03/05/22	317	03/05/22	12709	20/09/22	02/07/22	315	80	0	80
10921-POLICLINICO SAN MATTEO OSPEDALE REGION	00580590180	202213000325	03/05/22	317	03/05/22	12709	20/09/22	02/07/22	2	80	0	80
16285-MYLAN ITALIA SRL(EX MYLAN SPA ED ALTRE)	02789580590	2022086226	28/04/22	350	02/05/22	14216	27/10/22	01/07/22	318	118	0	118
96162-ELI LILLY ITALIA SPA	00426150488	0000119329	28/04/22	2.556	29/04/22	12064	08/09/22	28/06/22	2.324	72	0	72
11411-CLINI-LAB S.R.L.	01857820284	00010004616	29/04/22	777	03/05/22	13405	03/10/22	02/07/22	740	93	0	93
95955-NUOVA APTACA S.R.L. ARTICOLI MONOUSO	00862050960	000387-0CPAPA	29/04/22	340	03/05/22	14267	28/10/22	02/07/22	279	118	0	118
96044-FARMACIA ANTINUCCI MARA	01192100681	VAC/04/22	03/05/22	108	03/05/22	14560	09/11/22	02/07/22	108	130	0	130
95965-MEDTRONIC ITALIA SPA	09238800156	1209183960	29/04/22	220	29/04/22	12644	19/09/22	28/06/22	212	83	0	83
97279-JANSSEN-CILAG S.P.A.	02707070963	8722138931	29/04/22	22.528	02/05/22	12070	08/09/22	01/07/22	20.480	69	0	69
95965-MEDTRONIC ITALIA SPA	09238800156	1209183974	29/04/22	6.162	29/04/22	13398	30/09/22	28/06/22	5.925	94	0	94
12628-BRACCO IMAGING ITALIA S.R.L.	05501420961	2208107213	29/04/22	2.864	29/04/22	14421	03/11/22	28/06/22	2.604	128	0	128
97197-PROV. RELIG. SS. APOSTOLI PIETRO E PAOLO	01105681009	456/SSE01	05/05/22	219.477	09/05/22	12801	22/09/22	08/07/22	32.922	62	14	76
97197-PROV. RELIG. SS. APOSTOLI PIETRO E PAOLO	01105681009	457/SSE01	05/05/22	49.149	09/05/22	12801	22/09/22	08/07/22	7.372	62	14	76
97197-PROV. RELIG. SS. APOSTOLI PIETRO E PAOLO	01105681009	458/SSE01	05/05/22	2.139	09/05/22	12801	22/09/22	08/07/22	321	62	14	76
97197-PROV. RELIG. SS. APOSTOLI PIETRO E PAOLO	01105681009	459/SSE01	05/05/22	11.477	09/05/22	12801	22/09/22	08/07/22	1.722	62	14	76
17776-THERAS BIOCARE SRL	02700790344	3346/PA	29/04/22	1.719	03/05/22	12078	08/09/22	02/07/22	1.653	68	0	68
17776-THERAS BIOCARE SRL	02700790344	3347/PA	29/04/22	1.719	03/05/22	12078	08/09/22	02/07/22	1.653	68	0	68
96362-FARMACIA DE BARTOLOMEI DI DI CARO G.	01445230681	14/PA	29/04/22	77	30/04/22	15105	17/11/22	29/06/22	74	141	0	141
96362-FARMACIA DE BARTOLOMEI DI DI CARO G.	01445230681	15/PA	29/04/22	526	30/04/22	15105	17/11/22	29/06/22	506	141	0	141
18787-BIOPROJET ITALIA SRL	08023050969	1434/PA	27/04/22	3.300	02/05/22	12058	08/09/22	01/07/22	3.000	69	0	69
10036-MILTENYI BIOTEC S.R.L.	02077231203	1022201323	08/04/22	8.778	04/05/22	13830	20/10/22	03/07/22	7.195	109	0	109
15391-H.C. HOSPITAL CONSULTING SPA	03010380487	000215-0CP P	04/05/22	290.687	04/05/22	12472	15/09/22	03/07/22	238.268	74	0	74
11581-MEDICASA ITALIA S.P.A.	04905801009	568	28/04/22	1.006.401	17/05/22	14996	17/11/22	16/07/22	1.006.401	124	0	124
18568-DR. SCHAR AG/SPA	00605750215	VR22_031446	04/05/22	144	04/05/22	12063	08/09/22	03/07/22	131	67	0	67
15697-INSTRUMENTATION LABORATORY SPAWERFEN	02368591208	8100296940	28/04/22	24.802	02/05/22	13814	19/10/22	01/07/22	20.330	110	0	110
15697-INSTRUMENTATION LABORATORY SPAWERFEN	02368591208	8100296907	28/04/22	2.880	02/05/22	11563	02/09/22	01/07/22	2.361	63	0	63

Ragione Sociale Forn	Partita Iva Forn	Numero Doc	Data Doc	Importo registrazione	Data Prot	Num. mandato	Data trasmis. Mandato	Data Scadenza	Importo scadenza	gg netti	gg blocco	gg totali
18579-K24 PHARMACEUTICALS SRL	07510800639	1022001034	29/04/22	957	29/04/22	12688	20/09/22	28/06/22	870	84	0	84
97007-ROCHE DIAGNOSTICS S.P.A.	10181220152	9572315651	28/04/22	5.318	29/04/22	11571	02/09/22	28/06/22	4.359	66	0	66
98285-BECTON DICKINSON ITALIA S.P.A.	00803890151	222029121	29/04/22	695	29/04/22	14289	31/10/22	28/06/22	570	125	0	125
15677-CURIUM ITALY S.R.L.EX IBA MOLECULAR ITALY SRL	13342400150	22008865/EI	29/04/22	1.590	02/05/22	13674	13/10/22	01/07/22	1.445	104	0	104
15461-EUROMEDICS SRL	07330410726	7/06	29/04/22	832	30/04/22	13880	20/10/22	29/06/22	800	113	0	113
97234-MOLNLYCKE HEALTH CARE S.R.L.	02426070120	94008902	28/04/22	683	30/04/22	11565	02/09/22	29/06/22	560	65	0	65
96219-FARMACIA COMUNALE BUSSI	00231710682	9/PA	04/05/22	144	04/05/22	14567	09/11/22	03/07/22	144	129	0	129
95965-MEDTRONIC ITALIA SPA	09238800156	1209184836	29/04/22	15.901	30/04/22	13398	30/09/22	29/06/22	13.034	93	0	93
95543-A. MANZONI A. & C. S.P.A.	04705810150	0000653509AMC12022	30/04/22	1.411	03/05/22	14427	03/11/22	02/07/22	1.157	124	0	124
95543-A. MANZONI A. & C. S.P.A.	04705810150	0000653514AMC12022	30/04/22	1.165	03/05/22	14427	03/11/22	02/07/22	955	124	0	124
95543-A. MANZONI A. & C. S.P.A.	04705810150	0000653510AMC12022	30/04/22	1.408	03/05/22	14427	03/11/22	02/07/22	1.154	124	0	124
95543-A. MANZONI A. & C. S.P.A.	04705810150	0000653511AMC12022	30/04/22	1.408	03/05/22	14427	03/11/22	02/07/22	1.154	124	0	124
95543-A. MANZONI A. & C. S.P.A.	04705810150	0000653512AMC12022	30/04/22	1.408	03/05/22	14427	03/11/22	02/07/22	1.154	124	0	124
11387-JOHNSON & JOHNSON MEDICAL SPA	08082461008	22090124	29/04/22	1.673	30/04/22	12957	26/09/22	29/06/22	1.608	89	0	89
11387-JOHNSON & JOHNSON MEDICAL SPA	08082461008	22090127	29/04/22	1.673	30/04/22	12954	26/09/22	29/06/22	1.608	89	0	89
11387-JOHNSON & JOHNSON MEDICAL SPA	08082461008	22090129	29/04/22	43	30/04/22	12957	26/09/22	29/06/22	41	89	0	89
11387-JOHNSON & JOHNSON MEDICAL SPA	08082461008	22090264	29/04/22	1.459	30/04/22	12957	26/09/22	29/06/22	1.403	89	0	89
11387-JOHNSON & JOHNSON MEDICAL SPA	08082461008	22090265	29/04/22	348	30/04/22	12957	26/09/22	29/06/22	335	89	0	89
95591-SMITH & NEPHEW S.R.L.	00953780962	0931863225	29/04/22	326	30/04/22	13542	05/10/22	29/06/22	267	98	0	98
13661-ANTONIO PELLECCCHIA S.R.L.	01430720670	PA-000141/2022	04/05/22	6.178	04/05/22	12884	23/09/22	03/07/22	5.940	82	0	82
12669-ARROW DIAGNOSTICS SRL	01383850995	22VPA.1932	03/05/22	148.802	03/05/22	13815	19/10/22	02/07/22	148.800	109	0	109
12669-ARROW DIAGNOSTICS SRL	01383850995	22VPA.1932	03/05/22	148.802	03/05/22	13815	19/10/22	02/07/22	2	109	0	109
10780-FARMACIA ATERNO MICHELA MARTELLA E C.S.A.S.	01678780683	1E	03/01/22	1.224	04/01/22	6380	10/06/22	05/03/22	1.224	97	0	97
98285-BECTON DICKINSON ITALIA S.P.A.	00803890151	222029851	03/05/22	106	04/05/22	14289	31/10/22	03/07/22	87	120	0	120
11387-JOHNSON & JOHNSON MEDICAL SPA	08082461008	22092102	03/05/22	19.813	04/05/22	12954	26/09/22	03/07/22	1.065	85	0	85
11387-JOHNSON & JOHNSON MEDICAL SPA	08082461008	22092102	03/05/22	19.813	04/05/22	12954	26/09/22	03/07/22	524	85	0	85
11387-JOHNSON & JOHNSON MEDICAL SPA	08082461008	22092102	03/05/22	19.813	04/05/22	12954	26/09/22	03/07/22	17.187	85	0	85
95703-BAXTER S.P.A.	00907371009	22056452	03/05/22	468	04/05/22	13671	13/10/22	03/07/22	450	102	0	102
97234-MOLNLYCKE HEALTH CARE S.R.L.	02426070120	94008901	28/04/22	399	30/04/22	13571	06/10/22	29/06/22	380	99	0	99
11387-JOHNSON & JOHNSON MEDICAL SPA	08082461008	22092095	03/05/22	15.188	04/05/22	12954	26/09/22	03/07/22	1.802	85	0	85
11387-JOHNSON & JOHNSON MEDICAL SPA	08082461008	22092095	03/05/22	15.188	04/05/22	12954	26/09/22	03/07/22	760	85	0	85
11387-JOHNSON & JOHNSON MEDICAL SPA	08082461008	22092095	03/05/22	15.188	04/05/22	12954	26/09/22	03/07/22	11.599	85	0	85
10837-FARMACIA TEODORI S.A.S. DEL DOTT. MARIOTEODORI E C.	01682400682	12E	04/05/22	60	05/05/22	13324	28/09/22	04/07/22	60	86	0	86
96038-ANGELINI S.P.A.	01258691003	1220250149	05/01/22	420	17/01/22	9556	01/08/22	18/03/22	10	136	0	136

Ragione Sociale Forn	Partita Iva Forn	Numero Doc	Data Doc	Importo registrazione	Data Prot	Num. mandato	Data trasmis. Mandato	Data Scadenza	Importo scadenza	gg netti	gg blocco	gg totali
96618-MED-ITALIA BIOMEDICA S.R.L.	01885550366	1601/2	29/04/22	732	30/04/22	12594	15/09/22	29/06/22	600	78	0	78
11387-JOHNSON & JOHNSON MEDICAL SPA	08082461008	22090268	29/04/22	1.807	30/04/22	12957	26/09/22	29/06/22	1.738	89	0	89
11387-JOHNSON & JOHNSON MEDICAL SPA	08082461008	22090276	29/04/22	43	30/04/22	12957	26/09/22	29/06/22	41	89	0	89
11387-JOHNSON & JOHNSON MEDICAL SPA	08082461008	22090277	29/04/22	1.459	30/04/22	12957	26/09/22	29/06/22	1.403	89	0	89
11387-JOHNSON & JOHNSON MEDICAL SPA	08082461008	22090278	29/04/22	1.673	30/04/22	12957	26/09/22	29/06/22	1.608	89	0	89
11387-JOHNSON & JOHNSON MEDICAL SPA	08082461008	22090284	29/04/22	43	30/04/22	12957	26/09/22	29/06/22	41	89	0	89
10718-MIKAI SPA	00972790109	2618/PA	29/04/22	943	30/04/22	11444	31/08/22	29/06/22	907	63	0	63
95965-MEDTRONIC ITALIA SPA	09238800156	1209183965	29/04/22	5.751	30/04/22	13398	30/09/22	29/06/22	5.530	93	0	93
95965-MEDTRONIC ITALIA SPA	09238800156	1209183968	29/04/22	5.340	30/04/22	13398	30/09/22	29/06/22	5.135	93	0	93
95965-MEDTRONIC ITALIA SPA	09238800156	1209183972	29/04/22	6.162	30/04/22	13398	30/09/22	29/06/22	5.925	93	0	93
10718-MIKAI SPA	00972790109	2630/PA	29/04/22	476	30/04/22	11444	31/08/22	29/06/22	458	63	0	63
11387-JOHNSON & JOHNSON MEDICAL SPA	08082461008	22090079	29/04/22	348	30/04/22	12954	26/09/22	29/06/22	335	89	0	89
95965-MEDTRONIC ITALIA SPA	09238800156	1209183975	29/04/22	116.584	30/04/22	13168	27/09/22	29/06/22	112.100	90	0	90
95965-MEDTRONIC ITALIA SPA	09238800156	1209183981	29/04/22	3.286	30/04/22	13398	30/09/22	29/06/22	3.160	93	0	93
95965-MEDTRONIC ITALIA SPA	09238800156	1209183983	29/04/22	7.394	30/04/22	13398	30/09/22	29/06/22	7.110	93	0	93
95965-MEDTRONIC ITALIA SPA	09238800156	1209183993	29/04/22	12.511	30/04/22	13398	30/09/22	29/06/22	12.030	93	0	93
95965-MEDTRONIC ITALIA SPA	09238800156	1209183995	29/04/22	8.216	30/04/22	13398	30/09/22	29/06/22	7.900	93	0	93
11387-JOHNSON & JOHNSON MEDICAL SPA	08082461008	22090115	29/04/22	1.673	30/04/22	12957	26/09/22	29/06/22	1.608	89	0	89
95965-MEDTRONIC ITALIA SPA	09238800156	1209183998	29/04/22	5.200	30/04/22	13398	30/09/22	29/06/22	5.000	93	0	93
11387-JOHNSON & JOHNSON MEDICAL SPA	08082461008	22090116	29/04/22	1.673	30/04/22	12957	26/09/22	29/06/22	1.608	89	0	89
95965-MEDTRONIC ITALIA SPA	09238800156	1209184001	29/04/22	7.944	30/04/22	13398	30/09/22	29/06/22	3.500	93	0	93
95965-MEDTRONIC ITALIA SPA	09238800156	1209184001	29/04/22	7.944	30/04/22	13398	30/09/22	29/06/22	3.200	93	0	93
95965-MEDTRONIC ITALIA SPA	09238800156	1209184001	29/04/22	7.944	30/04/22	13398	30/09/22	29/06/22	800	93	0	93
11387-JOHNSON & JOHNSON MEDICAL SPA	08082461008	22090126	29/04/22	1.673	30/04/22	12957	26/09/22	29/06/22	1.608	89	0	89
11387-JOHNSON & JOHNSON MEDICAL SPA	08082461008	22090128	29/04/22	1.673	30/04/22	12954	26/09/22	29/06/22	1.608	89	0	89
11387-JOHNSON & JOHNSON MEDICAL SPA	08082461008	22090282	29/04/22	43	30/04/22	12957	26/09/22	29/06/22	41	89	0	89
10718-MIKAI SPA	00972790109	2617/PA	29/04/22	614	30/04/22	11444	31/08/22	29/06/22	106	63	0	63
10718-MIKAI SPA	00972790109	2617/PA	29/04/22	614	30/04/22	11444	31/08/22	29/06/22	466	63	0	63
15111-APPLIED MEDICAL	06912570964	97918476	02/05/22	1.013	02/05/22	11730	06/09/22	01/07/22	830	67	0	67
10718-MIKAI SPA	00972790109	2631/PA	29/04/22	680	30/04/22	11444	31/08/22	29/06/22	654	63	0	63
15677-CURIUM ITALY S.R.L.EX IBA MOLECULAR ITALY SRL	13342400150	22008278/EI	22/04/22	1.373	02/05/22	13674	13/10/22	01/07/22	150	104	0	104
15677-CURIUM ITALY S.R.L.EX IBA MOLECULAR ITALY SRL	13342400150	22008278/EI	22/04/22	1.373	02/05/22	13674	13/10/22	01/07/22	1.099	104	0	104
56516-NIPRO MEDICAL ITALY SRL	11489570967	9542201704	28/04/22	4.313	02/05/22	13575	06/10/22	01/07/22	4.147	97	0	97
96618-MED-ITALIA BIOMEDICA S.R.L.	01885550366	1602/2	29/04/22	2.734	30/04/22	12594	15/09/22	29/06/22	2.241	78	0	78
11387-JOHNSON & JOHNSON MEDICAL SPA	08082461008	22090122	29/04/22	1.673	30/04/22	12954	26/09/22	29/06/22	1.608	89	0	89
11387-JOHNSON & JOHNSON MEDICAL SPA	08082461008	22090279	29/04/22	348	30/04/22	12957	26/09/22	29/06/22	335	89	0	89
11387-JOHNSON & JOHNSON MEDICAL SPA	08082461008	22090275	29/04/22	1.673	30/04/22	12957	26/09/22	29/06/22	1.608	89	0	89
11387-JOHNSON & JOHNSON MEDICAL SPA	08082461008	22090270	29/04/22	43	30/04/22	12957	26/09/22	29/06/22	41	89	0	89
11387-JOHNSON & JOHNSON MEDICAL SPA	08082461008	22090120	29/04/22	43	30/04/22	12957	26/09/22	29/06/22	41	89	0	89

Ragione Sociale Forn	Partita Iva Forn	Numero Doc	Data Doc	Importo registrazione	Data Prot	Num. mandato	Data trasmis. Mandato	Data Scadenza	Importo scadenza	gg netti	gg blocco	gg totali
11387-JOHNSON & JOHNSON MEDICAL SPA	08082461008	22090273	29/04/22	43	30/04/22	12957	26/09/22	29/06/22	41	89	0	89
11387-JOHNSON & JOHNSON MEDICAL SPA	08082461008	22090119	29/04/22	43	30/04/22	12957	26/09/22	29/06/22	41	89	0	89
11387-JOHNSON & JOHNSON MEDICAL SPA	08082461008	22090269	29/04/22	1.538	30/04/22	12957	26/09/22	29/06/22	1.479	89	0	89
11387-JOHNSON & JOHNSON MEDICAL SPA	08082461008	22090121	29/04/22	43	30/04/22	12957	26/09/22	29/06/22	41	89	0	89
11387-JOHNSON & JOHNSON MEDICAL SPA	08082461008	22090283	29/04/22	43	30/04/22	12957	26/09/22	29/06/22	41	89	0	89
11387-JOHNSON & JOHNSON MEDICAL SPA	08082461008	22090285	29/04/22	43	30/04/22	12957	26/09/22	29/06/22	41	89	0	89
11387-JOHNSON & JOHNSON MEDICAL SPA	08082461008	22090267	29/04/22	43	30/04/22	12957	26/09/22	29/06/22	41	89	0	89
11387-JOHNSON & JOHNSON MEDICAL SPA	08082461008	22090274	29/04/22	43	30/04/22	12957	26/09/22	29/06/22	41	89	0	89
11387-JOHNSON & JOHNSON MEDICAL SPA	08082461008	22090117	29/04/22	1.673	30/04/22	12957	26/09/22	29/06/22	1.608	89	0	89
11387-JOHNSON & JOHNSON MEDICAL SPA	08082461008	22090280	29/04/22	526	30/04/22	12957	26/09/22	29/06/22	505	89	0	89
11387-JOHNSON & JOHNSON MEDICAL SPA	08082461008	22090266	29/04/22	1.673	30/04/22	12957	26/09/22	29/06/22	1.608	89	0	89
11387-JOHNSON & JOHNSON MEDICAL SPA	08082461008	22090697	29/04/22	468	30/04/22	12954	26/09/22	29/06/22	450	89	0	89
98285-BECTON DICKINSON ITALIA S.P.A.	00803890151	222029118	29/04/22	2.928	30/04/22	14289	31/10/22	29/06/22	2.400	124	0	124
10718-MIKAI SPA	00972790109	2633/PA	29/04/22	1.113	30/04/22	11444	31/08/22	29/06/22	1.070	63	0	63
10718-MIKAI SPA	00972790109	2625/PA	29/04/22	875	30/04/22	13834	20/10/22	29/06/22	842	113	0	113
15677-CURIUM ITALY S.R.L.EX IBA MOLECULAR ITALY SRL	13342400150	22008413/EI	22/04/22	1.230	02/05/22	13674	13/10/22	01/07/22	150	104	0	104
15677-CURIUM ITALY S.R.L.EX IBA MOLECULAR ITALY SRL	13342400150	22008413/EI	22/04/22	1.230	02/05/22	13674	13/10/22	01/07/22	969	104	0	104
16742-ADVANCED ACCELERATOR APPLICATIONS SRL	01493500704	PASI-007729	26/04/22	21.212	02/05/22	12053	08/09/22	01/07/22	18.944	69	0	69
16742-ADVANCED ACCELERATOR APPLICATIONS SRL	01493500704	PASI-007729	26/04/22	21.212	02/05/22	12053	08/09/22	01/07/22	340	69	0	69
96584-LIOFILCHEM S.R.L.	00530130673	2022-FTEL-0001324	30/04/22	1.952	02/05/22	15128	18/11/22	01/07/22	1.600	140	0	140
56516-NIPRO MEDICAL ITALY SRL	11489570967	9542201687	27/04/22	2.321	02/05/22	11567	02/09/22	01/07/22	2.232	63	0	63
10700-ORTHOFIX S.R.L.DIVISIONE DMO	08976680150	AR12-22-2580	28/04/22	546	02/05/22	11445	31/08/22	01/07/22	525	61	0	61
10700-ORTHOFIX S.R.L.DIVISIONE DMO	08976680150	AR12-22-2581	28/04/22	546	02/05/22	13623	11/10/22	01/07/22	525	102	0	102
10700-ORTHOFIX S.R.L.DIVISIONE DMO	08976680150	AR12-22-2582	28/04/22	1.043	02/05/22	11445	31/08/22	01/07/22	1.003	61	0	61
10700-ORTHOFIX S.R.L.DIVISIONE DMO	08976680150	AR12-22-2583	28/04/22	364	02/05/22	11445	31/08/22	01/07/22	350	61	0	61
10700-ORTHOFIX S.R.L.DIVISIONE DMO	08976680150	AR12-22-2685	02/05/22	1.043	03/05/22	13817	19/10/22	02/07/22	1.003	109	0	109
97279-JANSSEN-CILAG S.P.A.	02707070963	8722138761	29/04/22	4.506	02/05/22	12070	08/09/22	01/07/22	4.096	69	0	69
16544-TRX ITALY S.R.L.	03409231200	721/01/2022	29/04/22	12.584	02/05/22	14991	17/11/22	01/07/22	11.000	139	0	139
13661-ANTONIO PELLECCIA S.R.L.	01430720670	PA-000131/2022	29/04/22	1.213	02/05/22	12884	23/09/22	01/07/22	1.166	84	0	84
96584-LIOFILCHEM S.R.L.	00530130673	2022-FTEL-0001325	30/04/22	683	02/05/22	15128	18/11/22	01/07/22	560	140	0	140
96584-LIOFILCHEM S.R.L.	00530130673	2022-FTEL-0001329	30/04/22	205	02/05/22	15128	18/11/22	01/07/22	168	140	0	140
11387-JOHNSON & JOHNSON MEDICAL SPA	08082461008	22091378	02/05/22	53	03/05/22	12957	26/09/22	02/07/22	51	86	0	86
11387-JOHNSON & JOHNSON MEDICAL SPA	08082461008	22091376	02/05/22	2.297	03/05/22	12957	26/09/22	02/07/22	2.209	86	0	86
11387-JOHNSON & JOHNSON MEDICAL SPA	08082461008	22091380	02/05/22	459	03/05/22	12957	26/09/22	02/07/22	442	86	0	86
11387-JOHNSON & JOHNSON MEDICAL SPA	08082461008	22091364	02/05/22	668	03/05/22	12957	26/09/22	02/07/22	642	86	0	86
11387-JOHNSON & JOHNSON MEDICAL SPA	08082461008	22091377	02/05/22	313	03/05/22	12957	26/09/22	02/07/22	301	86	0	86
11387-JOHNSON & JOHNSON MEDICAL SPA	08082461008	22091363	02/05/22	527	03/05/22	12957	26/09/22	02/07/22	507	86	0	86
11387-JOHNSON & JOHNSON MEDICAL SPA	08082461008	22091365	02/05/22	469	03/05/22	12957	26/09/22	02/07/22	451	86	0	86
11387-JOHNSON & JOHNSON MEDICAL SPA	08082461008	22091375	02/05/22	1.475	03/05/22	12957	26/09/22	02/07/22	1.418	86	0	86

Ragione Sociale Forn	Partita Iva Forn	Numero Doc	Data Doc	Importo registrazione	Data Prot	Num. mandato	Data trasmis. Mandato	Data Scadenza	Importo scadenza	gg netti	gg blocco	gg totali
96584-LIOFILCHEM S.R.L.	00530130673	2022-FTEL-0001331	30/04/22	9.291	02/05/22	15128	18/11/22	01/07/22	7.616	140	0	140
96584-LIOFILCHEM S.R.L.	00530130673	2022-FTEL-0001332	30/04/22	1.379	02/05/22	15128	18/11/22	01/07/22	1.130	140	0	140
96162-ELI LILLY ITALIA SPA	00426150488	0000119767	02/05/22	15.977	03/05/22	12064	08/09/22	02/07/22	14.525	68	0	68
18259-FARMACIA FRANCO D'ADDARIO S.N.C.	02207900685	8E	15/04/22	351	06/05/22	12791	22/09/22	05/07/22	337	79	0	79
96459-ARJO ITALIA S.P.A.GIÀ ARJOHUNTLEIGH S.P.A.	04749361004	92200622	29/04/22	1.505	03/05/22	12642	19/09/22	02/07/22	1.233	-40	119	79
96459-ARJO ITALIA S.P.A.GIÀ ARJOHUNTLEIGH S.P.A.	04749361004	92200623	29/04/22	7.196	03/05/22	12642	19/09/22	02/07/22	5.898	-40	119	79
96459-ARJO ITALIA S.P.A.GIÀ ARJOHUNTLEIGH S.P.A.	04749361004	92200621	29/04/22	2.772	03/05/22	12642	19/09/22	02/07/22	2.272	-40	119	79
96459-ARJO ITALIA S.P.A.GIÀ ARJOHUNTLEIGH S.P.A.	04749361004	92200619	29/04/22	28.486	03/05/22	12642	19/09/22	02/07/22	23.349	-40	119	79
15697-INSTRUMENTATION LABORATORY SPAWERFEN	02368591208	8100297032	29/04/22	943	03/05/22	13814	19/10/22	02/07/22	773	109	0	109
96989-STRYKER ITALIA S.R.L.	06032681006	25835405	27/04/22	550	04/05/22	13365	29/09/22	03/07/22	451	88	0	88
96989-STRYKER ITALIA S.R.L.	06032681006	25835957	28/04/22	1.523	04/05/22	13365	29/09/22	03/07/22	1.464	88	0	88
18947-FARMACIA SEBASTIANI SRL	02224730685	90E	06/05/22	996	07/05/22	14577	09/11/22	06/07/22	996	126	0	126
56521-FARMACIA CENTRALE SRL MONTESILVANO	02314710688	12/J	06/05/22	120	07/05/22	14566	09/11/22	06/07/22	120	126	0	126
56524-FARMACIA SAN CAMILLOFARMACIA FCP S.R.L.	02315860680	16/J	06/05/22	120	07/05/22	14576	09/11/22	06/07/22	120	126	0	126
98267-FARMACIA MARTELLA ROBERTA	01670820685	37E	09/05/22	204	09/05/22	14575	09/11/22	08/07/22	132	124	0	124
98267-FARMACIA MARTELLA ROBERTA	01670820685	36E	09/05/22	852	09/05/22	14575	09/11/22	08/07/22	852	124	0	124
19201-FARMACIA DI LISIO SAS DI SABRINA DI LISIEX EREDI DI DI LISIO DR MARCELLO	02255610681	18E	05/05/22	48	06/05/22	14573	09/11/22	05/07/22	48	127	0	127
14720-FARMACIA COMUNALE COLLECORVINO SRL	01987500681	15\DPC	30/04/22	720	11/05/22	14568	09/11/22	10/07/22	360	122	0	122
10780-FARMACIA ATERNO MICHELA MARTELLA E C.S.A.S.	01678780683	28E	09/05/22	132	09/05/22	14563	09/11/22	08/07/22	132	124	0	124
11051-FARMACIA GRECO DI GRECO DOTT.SSAERMINIA RITA & C. SNC	01701410688	27E	11/05/22	3.773	11/05/22	13319	28/09/22	10/07/22	3.765	80	0	80
19391-FARMACIA VESTINA S.A.S.	02242680680	45/PA	11/05/22	384	11/05/22	14579	09/11/22	10/07/22	384	122	0	122
11051-FARMACIA GRECO DI GRECO DOTT.SSAERMINIA RITA & C. SNC	01701410688	29E	11/05/22	1.228	12/05/22	13319	28/09/22	11/07/22	1.206	79	0	79
11051-FARMACIA GRECO DI GRECO DOTT.SSAERMINIA RITA & C. SNC	01701410688	29E	11/05/22	1.228	12/05/22	14392	03/11/22	11/07/22	22	107	8	115
11051-FARMACIA GRECO DI GRECO DOTT.SSAERMINIA RITA & C. SNC	01701410688	28E	11/05/22	1.677	12/05/22	13319	28/09/22	11/07/22	1.655	79	0	79
11051-FARMACIA GRECO DI GRECO DOTT.SSAERMINIA RITA & C. SNC	01701410688	28E	11/05/22	1.677	12/05/22	14392	03/11/22	11/07/22	22	107	8	115
11051-FARMACIA GRECO DI GRECO DOTT.SSAERMINIA RITA & C. SNC	01701410688	30E	11/05/22	60	12/05/22	14574	09/11/22	11/07/22	60	121	0	121
56061-FARMACIA FAGNANO DELLA DOTTORESSAMIRIAM & C. S.A.S.	02303020685	32E	12/05/22	2.653	18/05/22	13317	28/09/22	17/07/22	2.618	73	0	73
96652-FIDIA FARMACEUTICI S.P.A.	00204260285	200005837	27/04/22	290	11/05/22	14271	28/10/22	10/07/22	264	110	0	110
16183-FARMACEUTICA INTERNAZIONALE ITALIANA SRL	02130320035	2022/661/PA/756	27/04/22	5.379	09/05/22	13630	11/10/22	08/07/22	4.890	95	0	95
11880-CAIR ITALIA S.R.L.	03277950287	22783	29/04/22	219	04/05/22	13891	21/10/22	03/07/22	38	110	0	110
11880-CAIR ITALIA S.R.L.	03277950287	22783	29/04/22	219	04/05/22	13891	21/10/22	03/07/22	142	110	0	110
13161-SO.SE.PHARM S.R.L.	04775221007	22040454	27/04/22	133	19/05/22	14927	15/11/22	18/07/22	121	120	0	120

Ragione Sociale Forn	Partita Iva Forn	Numero Doc	Data Doc	Importo registrazione	Data Prot	Num. mandato	Data trasmis. Mandato	Data Scadenza	Importo scadenza	gg netti	gg blocco	gg totali
96652-FIDIA FARMACEUTICI S.P.A.	00204260285	260000879	27/04/22	51	05/05/22	14271	28/10/22	04/07/22	46	116	0	116
95543-A. MANZONI A. & C. S.P.A.	04705810150	0000653513AMC12022	30/04/22	1.165	03/05/22	14427	03/11/22	02/07/22	955	124	0	124
97033-GRIFOLS ITALIA S.P.A.	01262580507	5916100979	27/04/22	830	06/05/22	12921	26/09/22	05/07/22	680	83	0	83
97033-GRIFOLS ITALIA S.P.A.	01262580507	5916100980	27/04/22	144	06/05/22	12921	26/09/22	05/07/22	131	83	0	83
95837-SANTEX S.P.A. IND.MEDICAZIONE	00860580158	C63 42004794	27/04/22	19	16/05/22	14905	15/11/22	15/07/22	16	123	0	123
95837-SANTEX S.P.A. IND.MEDICAZIONE	00860580158	C63 42004795	27/04/22	981	16/05/22	14905	15/11/22	15/07/22	804	123	0	123
95837-SANTEX S.P.A. IND.MEDICAZIONE	00860580158	C63 42004796	27/04/22	1.200	16/05/22	14905	15/11/22	15/07/22	984	123	0	123
95837-SANTEX S.P.A. IND.MEDICAZIONE	00860580158	C63 42004797	27/04/22	409	16/05/22	14905	15/11/22	15/07/22	52	123	0	123
95837-SANTEX S.P.A. IND.MEDICAZIONE	00860580158	C63 42004797	27/04/22	409	16/05/22	14905	15/11/22	15/07/22	283	123	0	123
96625-FATER S.P.A.	01282360682	2221109648	30/04/22	-20	03/05/22	14420	03/11/22	02/07/22	-19	124	0	124
12160-ORTHOSAN SRL	01625710684	FE/171	29/04/22	680	04/05/22	12630	19/09/22	03/07/22	654	78	0	78
14642-OCTAPHARMA ITALY SPA	01887000501	FE22-000667	27/04/22	3.168	17/05/22	13899	21/10/22	16/07/22	2.880	97	0	97
12160-ORTHOSAN SRL	01625710684	FE/175	29/04/22	210	04/05/22	14546	09/11/22	03/07/22	202	129	0	129
96983-ABBOTT MEDICAL ITALIA SPA EXST. JUDE MEDICAL ITALIA SPA	11264670156	2022/7500034556	02/05/22	293	03/05/22	13348	29/09/22	02/07/22	240	89	0	89
97000-TELEFLEX MEDICAL SRL (EX RUSCH)	02804530968	2223042761	02/05/22	395	03/05/22	11629	05/09/22	02/07/22	324	65	0	65
16642-MIAMED S.R.L.	02111490682	54/2022	03/05/22	1.625	04/05/22	14977	17/11/22	03/07/22	1.332	137	0	137
11387-JOHNSON & JOHNSON MEDICAL SPA	08082461008	22092005	03/05/22	59	04/05/22	12957	26/09/22	03/07/22	57	85	0	85
97234-MOLNLYCKE HEALTH CARE S.R.L.	02426070120	94009306	02/05/22	927	03/05/22	13571	06/10/22	02/07/22	760	96	0	96
96374-FARMACIA MIGNELLA DR.MAURIZIO	01383710686	34E	14/05/22	336	18/05/22	15405	24/11/22	17/07/22	323	130	0	130
11081-FARMACIA CESARIS D.SSA M.TERESA CESARIS	01705710687	3N	16/05/22	-88	18/05/22	14342	03/11/22	17/07/22	-62	109	0	109
11081-FARMACIA CESARIS D.SSA M.TERESA CESARIS	01705710687	3N	16/05/22	-88	18/05/22	14342	03/11/22	17/07/22	-19	109	0	109
96516-B.BRAUN MILANO S.P.A.	00674840152	5302450545	26/04/22	900	07/05/22	13625	11/10/22	06/07/22	865	97	0	97
95421-ABBOTT S.R.L.	00076670595	S22F018825	02/05/22	1.928	04/05/22	13447	04/10/22	03/07/22	1.580	93	0	93
10857-GETINGE ITALIA SPA(EX MAQUET ITALIA SPA)	03992220966	3059138550	02/05/22	1.058	04/05/22	11654	06/09/22	03/07/22	867	65	0	65
11108-BLU PAPER S.R.L.	01972420697	124/10	30/04/22	13	04/05/22	12059	08/09/22	03/07/22	10	67	0	67
98538-P.A.C.O. SRL	00282950682	1184	30/04/22	1.273	04/05/22	13569	06/10/22	03/07/22	881	95	0	95
98538-P.A.C.O. SRL	00282950682	1184	30/04/22	1.273	04/05/22	13569	06/10/22	03/07/22	342	95	0	95
99616-SOCIETA' PRODOTTI ANTIBIOTICI S.P.A.(BIOSPA)	00747030153	CJ00190	29/04/22	42	04/05/22	12076	08/09/22	03/07/22	38	67	0	67
96989-STRYKER ITALIA S.R.L.	06032681006	25836478	28/04/22	1.150	04/05/22	13365	29/09/22	03/07/22	1.106	88	0	88
10009-FARMACIA FERRONI DR. CLAUDIO	01322950690	94E	12/05/22	660	21/05/22	14580	09/11/22	20/07/22	660	112	0	112
11387-JOHNSON & JOHNSON MEDICAL SPA	08082461008	22093496	04/05/22	1.579	05/05/22	12954	26/09/22	04/07/22	1.519	84	0	84
11387-JOHNSON & JOHNSON MEDICAL SPA	08082461008	22093494	04/05/22	1.741	05/05/22	12954	26/09/22	04/07/22	1.674	84	0	84
11387-JOHNSON & JOHNSON MEDICAL SPA	08082461008	22093468	04/05/22	1.374	05/05/22	12954	26/09/22	04/07/22	1.322	84	0	84
11387-JOHNSON & JOHNSON MEDICAL SPA	08082461008	22093467	04/05/22	1.662	05/05/22	12954	26/09/22	04/07/22	1.598	84	0	84
96989-STRYKER ITALIA S.R.L.	06032681006	25836348	28/04/22	929	05/05/22	13365	29/09/22	04/07/22	893	87	0	87
96459-ARJO ITALIA S.P.A.GIÀ ARJOHUNTLEIGH S.P.A.	04749361004	92102304	29/12/21	31.621	18/01/22	12642	19/09/22	19/03/22	25.919	184	0	184
16564-BABCOCK MISSION CRITICAL SERV.ITALIA SPA(EX INAER AVIATION ITALIA)	13284060152	2100291033	31/12/21	351.360	18/01/22	6310	09/06/22	19/03/22	288.000	82	0	82

Ragione Sociale Forn	Partita Iva Forn	Numero Doc	Data Doc	Importo registrazione	Data Prot	Num. mandato	Data trasmis. Mandato	Data Scadenza	Importo scadenza	gg netti	gg blocco	gg totali
16564-BABCOCK MISSION CRITICAL SERV.ITALIA SPA(EX INAER AVIATION ITALIA)	13284060152	2100291034	31/12/21	331.840	18/01/22	6310	09/06/22	19/03/22	272.000	82	0	82
96989-STRYKER ITALIA S.R.L.	06032681006	25836437	28/04/22	448	05/05/22	13365	29/09/22	04/07/22	431	87	0	87
96038-ANGELINI S.P.A.	01258691003	1220256403	02/05/22	420	05/05/22	12055	08/09/22	04/07/22	382	66	0	66
14933-MARIFARMA FM S.R.L.EX GLOBAL SERVICE SRL	01547940682	17/02	02/05/22	178.382	03/05/22	11981	08/09/22	02/07/22	146.215	68	0	68
95952-ESTINTORI BOSICA S.R.L.	00826410672	1272/V4	31/12/21	390	18/01/22	7543	30/06/22	19/03/22	320	103	0	103
11387-JOHNSON & JOHNSON MEDICAL SPA	08082461008	22093429	04/05/22	2.003	05/05/22	12957	26/09/22	04/07/22	1.926	84	0	84
11673-4R SNC STUDIO DI RADIOLOGIA MEDICA	01339250688	V40000006	19/05/22	-85	23/05/22	14681	10/11/22	22/07/22	-85	111	0	111
11387-JOHNSON & JOHNSON MEDICAL SPA	08082461008	22093405	04/05/22	2.489	05/05/22	15392	23/11/22	04/07/22	85	142	0	142
95952-ESTINTORI BOSICA S.R.L.	00826410672	1273/V4	31/12/21	31	18/01/22	7543	30/06/22	19/03/22	26	103	0	103
11387-JOHNSON & JOHNSON MEDICAL SPA	08082461008	22093402	04/05/22	1.043	05/05/22	12954	26/09/22	04/07/22	1.003	84	0	84
11387-JOHNSON & JOHNSON MEDICAL SPA	08082461008	22093403	04/05/22	1.051	05/05/22	12958	26/09/22	04/07/22	871	84	0	84
11387-JOHNSON & JOHNSON MEDICAL SPA	08082461008	22093403	04/05/22	1.051	05/05/22	12958	26/09/22	04/07/22	139	84	0	84
17087-FARMACIA BUCCI DI DEBORAH BUCCI E PIETROBUCCI E C. SNC	02137670689	7EA	17/01/22	977	18/01/22	8070	12/07/22	19/03/22	940	115	0	115
14597-FARMACIA ALBY MARIA CONCETTA	02002560684	2E	14/01/22	2.748	18/01/22	13128	27/09/22	19/03/22	2.181	192	0	192
14466-FARMACIA POMPEI DI MARCOZZI SILVIA	01994300687	1E	14/01/22	175	18/01/22	10320	09/08/22	19/03/22	175	143	0	143
11387-JOHNSON & JOHNSON MEDICAL SPA	08082461008	22093366	04/05/22	1.715	05/05/22	12957	26/09/22	04/07/22	1.649	84	0	84
11387-JOHNSON & JOHNSON MEDICAL SPA	08082461008	22093368	04/05/22	1.342	05/05/22	12957	26/09/22	04/07/22	1.290	84	0	84
11387-JOHNSON & JOHNSON MEDICAL SPA	08082461008	22093428	04/05/22	316	05/05/22	12957	26/09/22	04/07/22	304	84	0	84
11387-JOHNSON & JOHNSON MEDICAL SPA	08082461008	22093404	04/05/22	704	05/05/22	12957	26/09/22	04/07/22	677	84	0	84
18731-MICROPORT CRM SRL	02654900022	0000262741	02/05/22	9.402	05/05/22	14441	04/11/22	04/07/22	9.040	123	0	123
17851-ISTITUTO GENTILI SRL	07921350968	4228002842	30/04/22	33	05/05/22	14340	02/11/22	04/07/22	30	121	0	121
11387-JOHNSON & JOHNSON MEDICAL SPA	08082461008	22093399	04/05/22	860	05/05/22	12957	26/09/22	04/07/22	827	84	0	84
11387-JOHNSON & JOHNSON MEDICAL SPA	08082461008	22093398	04/05/22	626	05/05/22	12957	26/09/22	04/07/22	602	84	0	84
11387-JOHNSON & JOHNSON MEDICAL SPA	08082461008	22093397	04/05/22	846	05/05/22	12958	26/09/22	04/07/22	702	84	0	84
11387-JOHNSON & JOHNSON MEDICAL SPA	08082461008	22093397	04/05/22	846	05/05/22	12958	26/09/22	04/07/22	112	84	0	84
11387-JOHNSON & JOHNSON MEDICAL SPA	08082461008	22093400	04/05/22	1.460	05/05/22	12958	26/09/22	04/07/22	1.211	84	0	84
11387-JOHNSON & JOHNSON MEDICAL SPA	08082461008	22093400	04/05/22	1.460	05/05/22	12958	26/09/22	04/07/22	193	84	0	84
11387-JOHNSON & JOHNSON MEDICAL SPA	08082461008	22093390	04/05/22	214	05/05/22	12957	26/09/22	04/07/22	205	84	0	84
19036-ASPERA 2018 S.R.L.	02230570687	40/2022	30/04/22	740	05/05/22	15102	17/11/22	04/07/22	712	136	0	136
96625-FATER S.P.A.	01282360682	2221109649	30/04/22	-397	03/05/22	14637	10/11/22	02/07/22	-382	131	0	131
96625-FATER S.P.A.	01282360682	2221109651	30/04/22	-155	03/05/22	14420	03/11/22	02/07/22	-149	124	0	124
96625-FATER S.P.A.	01282360682	2221928722	30/04/22	65.640	03/05/22	14420	03/11/22	02/07/22	63.115	124	0	124
96625-FATER S.P.A.	01282360682	2221928724	30/04/22	15.334	03/05/22	14420	03/11/22	02/07/22	14.567	124	0	124
96989-STRYKER ITALIA S.R.L.	06032681006	25837070	29/04/22	64	05/05/22	13878	20/10/22	04/07/22	62	108	0	108
96989-STRYKER ITALIA S.R.L.	06032681006	25837069	29/04/22	9.505	05/05/22	13365	29/09/22	04/07/22	2.580	87	0	87
15628-NIPPON GASES PHARMA S.R.L.EX RIVOIRA PHARMA S.R.L.	08418370964	0506558	30/04/22	5.261	05/05/22	13415	03/10/22	04/07/22	4.312	91	0	91
15628-NIPPON GASES PHARMA S.R.L.EX RIVOIRA PHARMA S.R.L.	08418370964	0506558	30/04/22	5.261	05/05/22	14437	04/11/22	04/07/22	0	123	0	123

Ragione Sociale Forn	Partita Iva Forn	Numero Doc	Data Doc	Importo registrazione	Data Prot	Num. mandato	Data trasmis. Mandato	Data Scadenza	Importo scadenza	gg netti	gg blocco	gg totali
15628-NIPPON GASES PHARMA S.R.L.EX RIVOIRA PHARMA S.R.L.	08418370964	0506559	30/04/22	3.279	05/05/22	13415	03/10/22	04/07/22	2.687	91	0	91
15628-NIPPON GASES PHARMA S.R.L.EX RIVOIRA PHARMA S.R.L.	08418370964	0506559	30/04/22	3.279	05/05/22	14437	04/11/22	04/07/22	0	123	0	123
96989-STRYKER ITALIA S.R.L.	06032681006	25837043	29/04/22	263	05/05/22	13878	20/10/22	04/07/22	203	108	0	108
96989-STRYKER ITALIA S.R.L.	06032681006	25837043	29/04/22	263	05/05/22	13878	20/10/22	04/07/22	51	108	0	108
56669-PACE VINCENZO	01079570683	1	07/01/22	1.420	18/01/22	6938	21/06/22	19/03/22	1.420	94	0	94
15628-NIPPON GASES PHARMA S.R.L.EX RIVOIRA PHARMA S.R.L.	08418370964	0506462	30/04/22	99	05/05/22	14437	04/11/22	04/07/22	95	123	0	123
11387-JOHNSON & JOHNSON MEDICAL SPA	08082461008	22093389	04/05/22	759	05/05/22	12957	26/09/22	04/07/22	730	84	0	84
96062-ORLANDI ADRIANA	01212420689	8A	09/05/22	2.763	23/05/22	12877	23/09/22	22/07/22	2	36	27	63
96062-ORLANDI ADRIANA	01212420689	8A	09/05/22	2.763	23/05/22	12877	23/09/22	22/07/22	2.345	39	24	63
11387-JOHNSON & JOHNSON MEDICAL SPA	08082461008	22093387	04/05/22	1.741	05/05/22	12957	26/09/22	04/07/22	1.674	84	0	84
11387-JOHNSON & JOHNSON MEDICAL SPA	08082461008	22093367	04/05/22	700	05/05/22	12957	26/09/22	04/07/22	673	84	0	84
11494-QIAGEN S.P.A.	13110270157	0980276641	05/05/22	3.355	06/05/22	13411	03/10/22	05/07/22	720	90	0	90
11494-QIAGEN S.P.A.	13110270157	0980276641	05/05/22	3.355	06/05/22	13411	03/10/22	05/07/22	2.160	90	0	90
96516-B.BRAUN MILANO S.P.A.	00674840152	5302450546	26/04/22	889	06/05/22	13625	11/10/22	05/07/22	698	98	0	98
96516-B.BRAUN MILANO S.P.A.	00674840152	5302450546	26/04/22	889	06/05/22	13625	11/10/22	05/07/22	31	98	0	98
9227-VUZA MARIA & C.S.A.S.	01107760686	24	23/05/22	-695	23/05/22	14785	11/11/22	22/07/22	-693	112	0	112
9227-VUZA MARIA & C.S.A.S.	01107760686	24	23/05/22	-695	23/05/22	14785	11/11/22	22/07/22	-2	112	0	112
16742-ADVANCED ACCELERATOR APPLICATIONS SRL	01493500704	PASI-007851	29/04/22	10.431	06/05/22	12167	08/09/22	05/07/22	8.293	65	0	65
16742-ADVANCED ACCELERATOR APPLICATIONS SRL	01493500704	PASI-007851	29/04/22	10.431	06/05/22	12167	08/09/22	05/07/22	1.190	65	0	65
96044-FARMACIA ANTINUCCI MARA	01192100681	TAMP/03/22	08/05/22	77	08/05/22	13306	28/09/22	07/07/22	77	83	0	83
96044-FARMACIA ANTINUCCI MARA	01192100681	TAMP/01/22	23/05/22	333	23/05/22	13306	28/09/22	22/07/22	333	68	0	68
95421-ABBOTT S.R.L.	00076670595	S22N000562	02/05/22	-342	05/05/22	13447	04/10/22	04/07/22	-311	92	0	92
95965-MEDTRONIC ITALIA SPA	09238800156	1209190881	05/05/22	3.112	06/05/22	13398	30/09/22	05/07/22	2.964	87	0	87
96062-ORLANDI ADRIANA	01212420689	9A	09/05/22	21	24/05/22	12877	23/09/22	23/07/22	18	39	23	62
95943-VIVISOL SRL	02422300968	5022116206	30/04/22	47.477	07/05/22	12913	26/09/22	06/07/22	45.651	82	0	82
95943-VIVISOL SRL	02422300968	5022116209	30/04/22	25.009	07/05/22	12913	26/09/22	06/07/22	24.047	82	0	82
95943-VIVISOL SRL	02422300968	5022116207	30/04/22	387	07/05/22	12913	26/09/22	06/07/22	373	82	0	82
95943-VIVISOL SRL	02422300968	5022116208	30/04/22	9.421	07/05/22	12913	26/09/22	06/07/22	9.058	82	0	82
96516-B.BRAUN MILANO S.P.A.	00674840152	5302453555	03/05/22	799	07/05/22	13625	11/10/22	06/07/22	655	97	0	97
96516-B.BRAUN MILANO S.P.A.	00674840152	5302453556	03/05/22	250	07/05/22	13625	11/10/22	06/07/22	238	97	0	97
19380-ALBY FARMACIE S.A.S	02252610684	8E	14/01/22	9.338	18/01/22	10279	09/08/22	19/03/22	9.289	143	0	143
16742-ADVANCED ACCELERATOR APPLICATIONS SRL	01493500704	PASI-007853	29/04/22	8.985	06/05/22	12053	08/09/22	05/07/22	7.148	65	0	65
16742-ADVANCED ACCELERATOR APPLICATIONS SRL	01493500704	PASI-007853	29/04/22	8.985	06/05/22	12053	08/09/22	05/07/22	1.020	65	0	65
16742-ADVANCED ACCELERATOR APPLICATIONS SRL	01493500704	PASI-007855	29/04/22	3.223	06/05/22	12053	08/09/22	05/07/22	2.590	65	0	65
16742-ADVANCED ACCELERATOR APPLICATIONS SRL	01493500704	PASI-007855	29/04/22	3.223	06/05/22	12053	08/09/22	05/07/22	340	65	0	65
95933-ASTRAZENECA SPA.	00735390155	1020637805	02/05/22	10.625	06/05/22	13572	06/10/22	05/07/22	9.659	80	13	93
15697-INSTRUMENTATION LABORATORY SPAWERFEN	02368591208	8100297416	02/05/22	1.708	06/05/22	13814	19/10/22	05/07/22	1.400	106	0	106
15789-AUROBINDO S.R.L.	06058020964	221004487	03/05/22	347	06/05/22	12056	08/09/22	05/07/22	206	65	0	65

Ragione Sociale Forn	Partita Iva Forn	Numero Doc	Data Doc	Importo registrazione	Data Prot	Num. mandato	Data trasmis. Mandato	Data Scadenza	Importo scadenza	gg netti	gg blocco	gg totali
15789-AUROBINDO S.R.L.	06058020964	221004487	03/05/22	347	06/05/22	12056	08/09/22	05/07/22	110	65	0	65
14411-LEASYS SPA	06714021000	0000202230013148	04/05/22	3.212	06/05/22	13897	21/10/22	05/07/22	2.633	39	69	108
14411-LEASYS SPA	06714021000	0000202230013149	04/05/22	505	06/05/22	13897	21/10/22	05/07/22	414	39	69	108
14411-LEASYS SPA	06714021000	0000202230013150	04/05/22	1.153	06/05/22	13897	21/10/22	05/07/22	945	39	69	108
15765-FARMACIA MISSONI D.SSA D'AMARIO M.	02080000686	47/2022/E	30/04/22	1.019	07/05/22	14989	17/11/22	06/07/22	980	134	0	134
17830-FARMACIA SERAFINI SNC DI SERAFINI ANTONI& C.	02173000684	1E	03/01/22	77	04/01/22	14831	14/11/22	05/03/22	77	254	0	254
12160-ORTHOSAN SRL	01625710684	FE/192	29/04/22	2.227	07/05/22	15084	17/11/22	06/07/22	2.141	134	0	134
16656-ITC FARMA SRL	02158490595	101890	09/05/22	79	09/05/22	12069	08/09/22	08/07/22	72	62	0	62
96459-ARJO ITALIA S.P.A.GIÀ ARJOHUNTLEIGH S.P.A.	04749361004	92200620	29/04/22	1.891	07/05/22	12642	19/09/22	06/07/22	1.550	-39	114	75
96516-B.BRAUN MILANO S.P.A.	00674840152	5302453561	03/05/22	537	07/05/22	13625	11/10/22	06/07/22	227	97	0	97
96516-B.BRAUN MILANO S.P.A.	00674840152	5302453561	03/05/22	537	07/05/22	13625	11/10/22	06/07/22	213	97	0	97
95943-VIVISOL SRL	02422300968	5022116210	30/04/22	776	07/05/22	12913	26/09/22	06/07/22	636	18	64	82
96680-I.A. CENTRO CONTROLLO SORDITA' (MAICO P	01441940689	340/E	30/04/22	2.872	10/05/22	14083	27/10/22	09/07/22	2.761	110	0	110
55947-COLATRIANO GROUP S.R.L.	02130390681	2/I	11/01/22	4.405	13/01/22	7944	11/07/22	14/03/22	3.611	119	0	119
96680-I.A. CENTRO CONTROLLO SORDITA' (MAICO P	01441940689	323/E	30/04/22	1.237	09/05/22	14075	27/10/22	08/07/22	1.190	111	0	111
96680-I.A. CENTRO CONTROLLO SORDITA' (MAICO P	01441940689	301/E	30/04/22	1.315	09/05/22	14096	27/10/22	08/07/22	1.265	111	0	111
96680-I.A. CENTRO CONTROLLO SORDITA' (MAICO P	01441940689	322/E	30/04/22	1.488	09/05/22	14096	27/10/22	08/07/22	1.431	111	0	111
18906-CARDINAL HEALTH ITALY 509 SRL	09158150962	3900282056	06/05/22	339	07/05/22	14044	26/10/22	06/07/22	278	112	0	112
18810-INNOVA HTS SRL	03544600137	2221724/PA	30/04/22	2.349	09/05/22	14901	15/11/22	08/07/22	1.925	130	0	130
95897-A.DE MORI SPA	10220860158	FVS22-05798	09/05/22	293	09/05/22	14038	26/10/22	08/07/22	240	110	0	110
95897-A.DE MORI SPA	10220860158	FVS22-05797	09/05/22	1.830	09/05/22	14038	26/10/22	08/07/22	1.500	110	0	110
13467-SBM SRL	03518350750	877 B	30/04/22	305	09/05/22	13893	21/10/22	08/07/22	250	105	0	105
13467-SBM SRL	03518350750	878 B	30/04/22	153	09/05/22	13893	21/10/22	08/07/22	125	105	0	105
13467-SBM SRL	03518350750	880 B	30/04/22	3.148	09/05/22	13892	21/10/22	08/07/22	2.580	105	0	105
95703-BAXTER S.P.A.	00907371009	22058815	06/05/22	281	09/05/22	13671	13/10/22	08/07/22	270	97	0	97
96129-DORNIER MED-TECH ITALIA S.R.L.	05663051000	000033-0CPA	09/05/22	4.468	09/05/22	12292	09/09/22	08/07/22	3.662	63	0	63
12146-TUTTOCARTA S.R.L.	02185950694	11/02	11/01/22	-303	18/01/22	10404	10/08/22	19/03/22	-248	144	0	144
56628-EBIT SRL	02283810998	2202600003	11/01/22	6.456	18/01/22	6635	16/06/22	19/03/22	5.292	89	0	89
97981-MONICO S.P.A.	00228550273	22507015	12/05/22	469	12/05/22	14911	15/11/22	11/07/22	426	127	0	127
12576-IMAR SRL	01672590682	442/FE	12/05/22	840	12/05/22	15115	17/11/22	11/07/22	808	129	0	129
14112-FARMACIA EREDI DE VITA DI DE VITA ANTON.	01241920683	9E	12/05/22	372	12/05/22	14562	09/11/22	11/07/22	372	121	0	121
97834-MARIFARMA S.R.L.	00323060681	571/02	30/04/22	19.417	10/05/22	13876	20/10/22	09/07/22	18.670	103	0	103
95786-COOK ITALIA SRL	00847380961	22014498	29/04/22	3.660	10/05/22	13460	04/10/22	09/07/22	3.000	87	0	87
96699-INTERMEDIX S.R.L.	01279670689	100/01	30/04/22	14.843	10/05/22	13806	19/10/22	09/07/22	12.166	102	0	102
56292-IANIERI IMPIANTI SRL	01926440692	117	30/04/22	6.375	10/05/22	12487	15/09/22	09/07/22	5.225	68	0	68
98087-NEW TECH SRL	01009660422	2121	11/05/22	732	12/05/22	14486	07/11/22	11/07/22	600	119	0	119
98538-P.A.C.O. SRL	00282950682	1231	30/04/22	179	10/05/22	13569	06/10/22	09/07/22	172	89	0	89
96765-DOMOLIFE S.R.L.	00438170680	2503/PA	30/04/22	13.870	12/05/22	12909	26/09/22	11/07/22	13.336	77	0	77
96765-DOMOLIFE S.R.L.	00438170680	2504/PA	30/04/22	81	12/05/22	12909	26/09/22	11/07/22	77	77	0	77
11387-JOHNSON & JOHNSON MEDICAL SPA	08082461008	22099598	11/05/22	906	12/05/22	12958	26/09/22	11/07/22	871	77	0	77

Ragione Sociale Forn	Partita Iva Forn	Numero Doc	Data Doc	Importo registrazione	Data Prot	Num. mandato	Data trasmis. Mandato	Data Scadenza	Importo scadenza	gg netti	gg blocco	gg totali
97981-MONICO S.P.A.	00228550273	22507016	12/05/22	469	12/05/22	14911	15/11/22	11/07/22	426	127	0	127
96680-I.A. CENTRO CONTROLLO SORDITA' (MAICO P	01441940689	360/E	30/04/22	1.315	10/05/22	14096	27/10/22	09/07/22	1.265	110	0	110
97834-MARIFARMA S.R.L.	00323060681	562/02	30/04/22	6.188	10/05/22	13876	20/10/22	09/07/22	5.950	103	0	103
97834-MARIFARMA S.R.L.	00323060681	564/02	30/04/22	1.622	10/05/22	13876	20/10/22	09/07/22	1.500	103	0	103
97834-MARIFARMA S.R.L.	00323060681	568/02	30/04/22	3.021	10/05/22	13876	20/10/22	09/07/22	2.905	103	0	103
97834-MARIFARMA S.R.L.	00323060681	570/02	30/04/22	1.170	10/05/22	13876	20/10/22	09/07/22	1.125	103	0	103
12576-IMAR SRL	01672590682	447/FE	12/05/22	840	13/05/22	14100	27/10/22	12/07/22	808	107	0	107
12576-IMAR SRL	01672590682	451/FE	12/05/22	353	13/05/22	15115	17/11/22	12/07/22	339	128	0	128
12576-IMAR SRL	01672590682	444/FE	12/05/22	306	13/05/22	15115	17/11/22	12/07/22	294	128	0	128
12576-IMAR SRL	01672590682	443/FE	12/05/22	162	13/05/22	14100	27/10/22	12/07/22	155	107	0	107
96213-ORGANON ITALIA SRL(EX ESSEX ITALIA SRL)	03296950151	2022000010017437	12/05/22	7.624	13/05/22	14583	09/11/22	12/07/22	6.931	113	7	120
11387-JOHNSON & JOHNSON MEDICAL SPA	08082461008	22100464	12/05/22	2.997	13/05/22	12958	26/09/22	12/07/22	2.882	76	0	76
11387-JOHNSON & JOHNSON MEDICAL SPA	08082461008	22100462	12/05/22	1.807	13/05/22	12958	26/09/22	12/07/22	1.738	76	0	76
96459-ARJO ITALIA S.P.A.GIÀ ARJOHUNTLEIGH S.P.A.	04749361004	12201902	12/05/22	3.477	13/05/22	13673	13/10/22	12/07/22	2.850	93	0	93
99780-SANDOZ S.P.A.	02689300123	2100048478	10/05/22	8.332	10/05/22	12075	08/09/22	09/07/22	7.574	61	0	61
98285-BECTON DICKINSON ITALIA S.P.A.	00803890151	222031367	09/05/22	106	10/05/22	14289	31/10/22	09/07/22	87	114	0	114
97246-ITALFARMACO S.P.A.	00737420158	2212179	12/05/22	8.273	14/05/22	13804	19/10/22	13/07/22	6.444	98	0	98
97246-ITALFARMACO S.P.A.	00737420158	2212179	12/05/22	8.273	14/05/22	13804	19/10/22	13/07/22	1.077	96	2	98
16285-MYLAN ITALIA SRL(EX MYLAN SPA ED ALTRE)	02789580590	2022100336	13/05/22	7.633	14/05/22	14216	27/10/22	13/07/22	6.939	106	0	106
16273-PFIZER SRL	02774840595	9897059831	13/05/22	59.325	14/05/22	13676	13/10/22	13/07/22	53.932	92	0	92
95933-ASTRAZENECA SPA.	00735390155	1020638343	04/05/22	71.980	14/05/22	13572	06/10/22	13/07/22	65.436	85	0	85
16273-PFIZER SRL	02774840595	9897059832	13/05/22	5.794	14/05/22	13676	13/10/22	13/07/22	5.267	92	0	92
99316-ROCHE S.P.A.	00747170157	6752318112	13/05/22	29.080	14/05/22	14935	15/11/22	13/07/22	26.365	125	0	125
99316-ROCHE S.P.A.	00747170157	6752318112	13/05/22	29.080	14/05/22	14935	15/11/22	13/07/22	72	125	0	125
11387-JOHNSON & JOHNSON MEDICAL SPA	08082461008	22101631	13/05/22	43	14/05/22	12958	26/09/22	13/07/22	41	75	0	75
97839-MASCIA BRUNELLI SPA	05985320158	V1-1260	13/05/22	397	14/05/22	13606	07/10/22	13/07/22	325	86	0	86
96765-DOMOLIFE S.R.L.	00438170680	3261/PA	30/04/22	26.035	14/05/22	12909	26/09/22	13/07/22	25.033	75	0	75
96765-DOMOLIFE S.R.L.	00438170680	3338/PA	30/04/22	94	14/05/22	12909	26/09/22	13/07/22	91	75	0	75
96725-NOVARTIS FARMA S.P.A.	02385200122	3622050157	13/05/22	157.538	16/05/22	13719	17/10/22	15/07/22	143.216	94	0	94
14736-CODIFI SRL CONSORZIO STABILE PER LADISTRIBUZIONE	02344710484	571569	13/05/22	140.723	16/05/22	14956	16/11/22	15/07/22	127.930	124	0	124
96725-NOVARTIS FARMA S.P.A.	02385200122	3622050159	13/05/22	2.986	16/05/22	13719	17/10/22	15/07/22	2.166	94	0	94
96725-NOVARTIS FARMA S.P.A.	02385200122	3622050159	13/05/22	2.986	16/05/22	13719	17/10/22	15/07/22	549	94	0	94
97279-JANSSEN-CILAG S.P.A.	02707070963	8722142888	16/05/22	126.090	17/05/22	12952	26/09/22	16/07/22	114.627	72	0	72
15697-INSTRUMENTATION LABORATORY SPAWERFEN	02368591208	8100299210	11/05/22	1.708	16/05/22	13814	19/10/22	15/07/22	1.400	96	0	96
95837-SANTEX S.P.A. IND.MEDICAZIONE	00860580158	C63 42004793	27/04/22	95	16/05/22	14905	15/11/22	15/07/22	78	123	0	123
99316-ROCHE S.P.A.	00747170157	6752318277	16/05/22	29.765	17/05/22	14935	15/11/22	16/07/22	85	122	0	122
99316-ROCHE S.P.A.	00747170157	6752318277	16/05/22	29.765	17/05/22	14935	15/11/22	16/07/22	24.807	122	0	122
99316-ROCHE S.P.A.	00747170157	6752318277	16/05/22	29.765	17/05/22	14935	15/11/22	16/07/22	2.167	122	0	122
96655-FIMAS S.R.L.	00311560692	2022-FTCEL-0000358	16/05/22	2.489	17/05/22	15540	13/12/22	16/07/22	2.040	150	0	150
11387-JOHNSON & JOHNSON MEDICAL SPA	08082461008	22097740	10/05/22	85	11/05/22	12958	26/09/22	10/07/22	82	78	0	78

Ragione Sociale Forn	Partita Iva Forn	Numero Doc	Data Doc	Importo registrazione	Data Prot	Num. mandato	Data trasmis. Mandato	Data Scadenza	Importo scadenza	gg netti	gg blocco	gg totali
18798-INVESTIMENTI IMMOBILIARI ITALIANISOCIETA' DI GESTIONE DEL RISPARMIO SPA	12441721003	131094-22PA/000002	13/01/22	66.883	18/01/22	7520	30/06/22	19/03/22	66.883	103	0	103
96989-STRYKER ITALIA S.R.L.	06032681006	25838472	04/05/22	1.951	17/05/22	13365	29/09/22	16/07/22	1.876	75	0	75
96989-STRYKER ITALIA S.R.L.	06032681006	25838116	03/05/22	8.294	17/05/22	13365	29/09/22	16/07/22	2.400	75	0	75
96989-STRYKER ITALIA S.R.L.	06032681006	25838116	03/05/22	8.294	17/05/22	13365	29/09/22	16/07/22	5.160	75	0	75
96989-STRYKER ITALIA S.R.L.	06032681006	25837940	03/05/22	374	17/05/22	13365	29/09/22	16/07/22	360	75	0	75
95480-FONDAZ. PICCOLA OPERA CHARITAS ONLUS	00978760676	335/PA	30/04/22	7.193	09/05/22	13795	19/10/22	08/07/22	1.079	88	15	103
95480-FONDAZ. PICCOLA OPERA CHARITAS ONLUS	00978760676	344/PA	30/04/22	6.264	09/05/22	13795	19/10/22	08/07/22	940	86	17	103
95480-FONDAZ. PICCOLA OPERA CHARITAS ONLUS	00978760676	334/PA	30/04/22	7.917	09/05/22	13795	19/10/22	08/07/22	1.188	86	17	103
56135-FONDAZIONE OLTRE LE PAROLE ONLUS	02305090686	2/97	11/05/22	53.748	11/05/22	13874	20/10/22	10/07/22	10.750	92	10	102
18472-ROSSI CLAUDIO & C. S.N.C.	01762910352	5 / PA	14/05/22	109	18/05/22	13987	24/10/22	17/07/22	63	99	0	99
18472-ROSSI CLAUDIO & C. S.N.C.	01762910352	5 / PA	14/05/22	109	18/05/22	13987	24/10/22	17/07/22	39	99	0	99
17699-LIFECARE S.R.L.	03435870286	V40000001	12/01/22	34.991	18/01/22	13917	24/10/22	19/03/22	4.569	219	0	219
19380-ALBY FARMACIE S.A.S	02252610684	58E	18/05/22	1.928	18/05/22	13305	28/09/22	17/07/22	1.854	73	0	73
10237-BIOMEDICAL SERVICE S.R.L.	01613700275	INV-IT01-22-00002646	13/04/22	5.026	18/05/22	13888	21/10/22	17/07/22	4.120	96	0	96
99780-SANDOZ S.P.A.	02689300123	2100048082	09/05/22	3.219	09/05/22	12075	08/09/22	08/07/22	2.926	62	0	62
96256-FARMACIA D'ANNIBALE LUCIA	01165600683	37E	10/05/22	142	10/05/22	14561	09/11/22	09/07/22	142	123	0	123
96094-DRAEGER ITALIA S.P.A.	09058160152	0000107329	09/05/22	9.760	10/05/22	13883	21/10/22	09/07/22	8.000	104	0	104
14112-FARMACIA EREDI DE VITA DI DE VITA ANTON.	01241920683	8E	11/05/22	144	11/05/22	14562	09/11/22	10/07/22	144	122	0	122
95703-BAXTER S.P.A.	00907371009	22060598	10/05/22	638	11/05/22	13671	13/10/22	10/07/22	580	95	0	95
98181-BECKMAN COULTER SRL	04185110154	2022027899	10/05/22	134	11/05/22	12676	20/09/22	10/07/22	110	72	0	72
99316-ROCHE S.P.A.	00747170157	6752318657	17/05/22	13.497	18/05/22	14935	15/11/22	17/07/22	12.270	121	0	121
98538-P.A.C.O. SRL	00282950682	1245	30/04/22	218	11/05/22	13569	06/10/22	10/07/22	179	88	0	88
95943-VIVISOL SRL	02422300968	5022800957	30/04/22	28	11/05/22	12913	26/09/22	10/07/22	28	78	0	78
95703-BAXTER S.P.A.	00907371009	22062647	16/05/22	1.568	17/05/22	13671	13/10/22	16/07/22	1.426	89	0	89
96460-ARCHIS SRL	00275000693	366/01	06/05/22	956	17/05/22	14484	07/11/22	16/07/22	784	114	0	114
11411-CLINI-LAB S.R.L.	01857820284	00010005065	16/05/22	6.216	17/05/22	13405	03/10/22	16/07/22	5.920	79	0	79
16273-PFIZER SRL	02774840595	9897061200	18/05/22	9.595	19/05/22	13676	13/10/22	18/07/22	8.723	87	0	87
16564-BABCOCK MISSION CRITICAL SERV.ITALIA SPA(EX INAER AVIATION ITALIA)	13284060152	2200290356	30/04/22	233.993	18/05/22	15461	28/11/22	17/07/22	31.661	134	0	134
16564-BABCOCK MISSION CRITICAL SERV.ITALIA SPA(EX INAER AVIATION ITALIA)	13284060152	2200290356	30/04/22	233.993	18/05/22	15461	28/11/22	17/07/22	166.692	134	0	134
16564-BABCOCK MISSION CRITICAL SERV.ITALIA SPA(EX INAER AVIATION ITALIA)	13284060152	2200290357	30/04/22	220.163	18/05/22	15461	28/11/22	17/07/22	29.175	134	0	134
16564-BABCOCK MISSION CRITICAL SERV.ITALIA SPA(EX INAER AVIATION ITALIA)	13284060152	2200290357	30/04/22	220.163	18/05/22	15461	28/11/22	17/07/22	157.328	134	0	134
11905-FONDAZ. I.R.C.C.S. CA' GRANDAOSP.MAGG.POLIC.	04724150968	COEL 182	09/05/22	243	11/05/22	12856	22/09/22	10/07/22	241	74	0	74
11905-FONDAZ. I.R.C.C.S. CA' GRANDAOSP.MAGG.POLIC.	04724150968	COEL 182	09/05/22	243	11/05/22	12856	22/09/22	10/07/22	2	74	0	74
16285-MYLAN ITALIA SRL(EX MYLAN SPA ED ALTRE)	02789580590	2022102538	17/05/22	0	18/05/22	14216	27/10/22	17/07/22	0	102	0	102

Ragione Sociale Forn	Partita Iva Forn	Numero Doc	Data Doc	Importo registrazione	Data Prot	Num. mandato	Data trasmis. Mandato	Data Scadenza	Importo scadenza	gg netti	gg blocco	gg totali
96725-NOVARTIS FARMA S.P.A.	02385200122	3622051483	17/05/22	87.120	18/05/22	13719	17/10/22	17/07/22	79.200	92	0	92
17851-ISTITUTO GENTILI SRL	07921350968	4228003205	17/05/22	109	18/05/22	14340	02/11/22	17/07/22	99	108	0	108
10788-TAU MEDICA SRL	01282550555	684/T22	10/05/22	1.427	19/05/22	13835	20/10/22	18/07/22	1.170	94	0	94
55633-FILMAR SRL CON SOCIO UNICO	04311310017	001237	06/05/22	545	19/05/22	15124	18/11/22	18/07/22	447	123	0	123
95933-ASTRAZENECA SPA.	00735390155	1020639929	13/05/22	4.312	19/05/22	13572	06/10/22	18/07/22	3.920	80	0	80
95933-ASTRAZENECA SPA.	00735390155	1020639930	13/05/22	1.838	19/05/22	13572	06/10/22	18/07/22	1.671	80	0	80
95933-ASTRAZENECA SPA.	00735390155	1020639931	13/05/22	16.621	19/05/22	13572	06/10/22	18/07/22	15.110	80	0	80
95933-ASTRAZENECA SPA.	00735390155	1020640051	13/05/22	6.648	19/05/22	13572	06/10/22	18/07/22	6.044	80	0	80
55892-EMERGENCY SOLUTIONS S.R.L.	01310420524	8/03	02/05/22	27.270	09/05/22	14231	28/10/22	08/07/22	22.352	50	62	112
19453-CHIANCIANO SALUTE S.P.A.	00963150529	88/EPA	05/05/22	3.433	09/05/22	13684	13/10/22	08/07/22	3.433	97	0	97
56140-PANGEA CONSORZIO STABILE S.C. A R.L.	01943430684	10PA	09/05/22	1.210	10/05/22	13494	04/10/22	09/07/22	1.100	-34	121	87
12576-IMAR SRL	01672590682	466/FE	21/05/22	319	21/05/22	15078	17/11/22	20/07/22	307	120	0	120
18970-S.F.E.R.A. SRLFARMACIE COMUNALI	02153830399	382/3S	31/12/21	90	19/01/22	6565	15/06/22	20/03/22	82	87	0	87
12576-IMAR SRL	01672590682	463/FE	21/05/22	341	21/05/22	15115	17/11/22	20/07/22	328	120	0	120
13479-NET4MARKET-CSAMED SRL	02362600344	0000771	10/05/22	1.240	10/05/22	13595	07/10/22	09/07/22	1.003	-36	126	90
13479-NET4MARKET-CSAMED SRL	02362600344	0000771	10/05/22	1.240	10/05/22	13595	07/10/22	09/07/22	16	-36	126	90
96879-GLAXOSMITHKLINE S.P.A.	00212840235	0000001000039434	18/05/22	185	19/05/22	13675	13/10/22	18/07/22	168	87	0	87
16285-MYLAN ITALIA SRL(EX MYLAN SPA ED ALTRE)	02789580590	2022106524	20/05/22	4.554	20/05/22	14216	27/10/22	19/07/22	4.140	100	0	100
96300-AZ. OSP. UNIV. DI BOLOGNA POLICL. S.ORSOLA MALPIGHI	02553300373	722000564	19/05/22	10.774	19/05/22	13425	03/10/22	18/07/22	10.772	77	0	77
96300-AZ. OSP. UNIV. DI BOLOGNA POLICL. S.ORSOLA MALPIGHI	02553300373	722000564	19/05/22	10.774	19/05/22	13425	03/10/22	18/07/22	2	77	0	77
14735-FARMACIA D'OTTAVIO ROBERTA & C SNC	02009110681	47E	19/05/22	2.772	19/05/22	14569	09/11/22	18/07/22	2.772	114	0	114
97234-MOLNLYCKE HEALTH CARE S.R.L.	02426070120	94010417	18/05/22	464	19/05/22	13571	06/10/22	18/07/22	380	80	0	80
99316-ROCHE S.P.A.	00747170157	6752318693	18/05/22	11.083	19/05/22	14935	15/11/22	18/07/22	10.076	120	0	120
95933-ASTRAZENECA SPA.	00735390155	1020640316	17/05/22	137.848	19/05/22	13572	06/10/22	18/07/22	125.317	80	0	80
14736-CODIFI SRL CONSORZIO STABILE PER LADISTRIBUZIONE	02344710484	573400	18/05/22	88	19/05/22	14956	16/11/22	18/07/22	80	121	0	121
95703-BAXTER S.P.A.	00907371009	22064380	18/05/22	16.546	19/05/22	13671	13/10/22	18/07/22	8.000	87	0	87
95703-BAXTER S.P.A.	00907371009	22064380	18/05/22	16.546	19/05/22	13671	13/10/22	18/07/22	1.550	87	0	87
95703-BAXTER S.P.A.	00907371009	22064380	18/05/22	16.546	19/05/22	13671	13/10/22	18/07/22	1.760	87	0	87
95703-BAXTER S.P.A.	00907371009	22064380	18/05/22	16.546	19/05/22	13671	13/10/22	18/07/22	2.800	87	0	87
95703-BAXTER S.P.A.	00907371009	22064380	18/05/22	16.546	19/05/22	13671	13/10/22	18/07/22	1.800	87	0	87
96452-SIEMENS HEALTHCARE S.R.L.	12268050155	1011290123	12/01/22	3.694	18/01/22	8855	20/07/22	19/03/22	3.028	123	0	123
95703-BAXTER S.P.A.	00907371009	22064379	18/05/22	128	19/05/22	13671	13/10/22	18/07/22	116	87	0	87
95703-BAXTER S.P.A.	00907371009	22064378	18/05/22	2.970	19/05/22	13671	13/10/22	18/07/22	2.700	87	0	87
95703-BAXTER S.P.A.	00907371009	22064377	18/05/22	7.884	19/05/22	13671	13/10/22	18/07/22	5.940	87	0	87
95703-BAXTER S.P.A.	00907371009	22064377	18/05/22	7.884	19/05/22	13671	13/10/22	18/07/22	1.227	87	0	87
14006-VIIV HEALTHCARE S.R.L.	03878140239	0000001060003150	18/05/22	493	19/05/22	12729	21/09/22	18/07/22	448	65	0	65
95933-ASTRAZENECA SPA.	00735390155	1020640674	18/05/22	19	19/05/22	13572	06/10/22	18/07/22	17	80	0	80
16273-PFIZER SRL	02774840595	9897061202	18/05/22	131	19/05/22	13676	13/10/22	18/07/22	119	87	0	87

Ragione Sociale Forn	Partita Iva Forn	Numero Doc	Data Doc	Importo registrazione	Data Prot	Num. mandato	Data trasmis. Mandato	Data Scadenza	Importo scadenza	gg netti	gg blocco	gg totali
17701-ASCENSIA DIABETES CARE ITALY SRL	13522771008	IT0020000917/00002	12/05/22	832	19/05/22	14057	26/10/22	18/07/22	800	100	0	100
14398-BIOMED DEVICE S.R.L.	03057400362	128/PA	15/05/22	2.123	19/05/22	14434	04/11/22	18/07/22	1.740	109	0	109
96213-ORGANON ITALIA SRL(EX ESSEX ITALIA SRL)	03296950151	2022000010018382	19/05/22	14	20/05/22	14583	09/11/22	19/07/22	13	113	0	113
96879-GLAXOSMITHKLINE S.P.A.	00212840235	0000001000039854	19/05/22	46	20/05/22	13675	13/10/22	19/07/22	42	86	0	86
95933-ASTRAZENECA SPA.	00735390155	1020640755	19/05/22	8.050	20/05/22	13572	06/10/22	19/07/22	7.319	79	0	79
96725-NOVARTIS FARMA S.P.A.	02385200122	3622052599	19/05/22	5.910	20/05/22	13719	17/10/22	19/07/22	1.732	90	0	90
96725-NOVARTIS FARMA S.P.A.	02385200122	3622052599	19/05/22	5.910	20/05/22	13719	17/10/22	19/07/22	3.640	90	0	90
97234-MOLNLYCKE HEALTH CARE S.R.L.	02426070120	94010418	18/05/22	4.307	20/05/22	13571	06/10/22	19/07/22	3.530	79	0	79
95703-BAXTER S.P.A.	00907371009	22065319	19/05/22	1.012	20/05/22	13671	13/10/22	19/07/22	920	86	0	86
96879-GLAXOSMITHKLINE S.P.A.	00212840235	0000001000039853	19/05/22	14.351	20/05/22	13675	13/10/22	19/07/22	13.046	86	0	86
16285-MYLAN ITALIA SRL(EX MYLAN SPA ED ALTRE)	02789580590	2022106523	20/05/22	257	20/05/22	14216	27/10/22	19/07/22	188	100	0	100
16285-MYLAN ITALIA SRL(EX MYLAN SPA ED ALTRE)	02789580590	2022106523	20/05/22	257	20/05/22	14216	27/10/22	19/07/22	30	100	0	100
16285-MYLAN ITALIA SRL(EX MYLAN SPA ED ALTRE)	02789580590	2022106523	20/05/22	257	20/05/22	14216	27/10/22	19/07/22	16	100	0	100
96253-PIERRE FABRE PHARMA S.R.L.	10128980157	SI2205462	19/05/22	824	20/05/22	14426	03/11/22	19/07/22	749	107	0	107
95605-CASA DI CURA MEDAGLIA D'ORO DE CESARIS S.P.A.	00117030684	54/E	01/06/22	135.854	02/06/22	14515	07/11/22	01/08/22	20.897	87	11	98
95605-CASA DI CURA MEDAGLIA D'ORO DE CESARIS S.P.A.	00117030684	55/E	01/06/22	64.400	01/06/22	14515	07/11/22	31/07/22	9.906	88	11	99
95605-CASA DI CURA MEDAGLIA D'ORO DE CESARIS S.P.A.	00117030684	56/E	01/06/22	817	02/06/22	14515	07/11/22	01/08/22	126	87	11	98
99495-RESIDENZA IL GIARDINO SPA	01562130680	356	31/05/22	67.602	02/06/22	14507	07/11/22	01/08/22	12.863	87	11	98
17851-ISTITUTO GENTILI SRL	07921350968	4228003246	19/05/22	54	20/05/22	14340	02/11/22	19/07/22	50	106	0	106
19203-AORTA SRL	09053360153	11737	17/05/22	318	20/05/22	13557	06/10/22	19/07/22	261	79	0	79
96516-B.BRAUN MILANO S.P.A.	00674840152	5302459153	18/05/22	342	20/05/22	13625	11/10/22	19/07/22	280	84	0	84
10739-SMITHS MEDICAL ITALIA S.R.L.	02154270595	92206964	10/05/22	434	20/05/22	13818	19/10/22	19/07/22	356	92	0	92
13934-VIGEO SRL	02123550200	961-P	20/05/22	207	20/05/22	13895	21/10/22	19/07/22	170	94	0	94
16273-PFIZER SRL	02774840595	9897062106	20/05/22	246	21/05/22	13676	13/10/22	20/07/22	223	85	0	85
16273-PFIZER SRL	02774840595	9897062107	20/05/22	2.203	21/05/22	13676	13/10/22	20/07/22	85	85	0	85
16273-PFIZER SRL	02774840595	9897062107	20/05/22	2.203	21/05/22	13676	13/10/22	20/07/22	1.918	85	0	85
16273-PFIZER SRL	02774840595	9897062105	20/05/22	15.648	21/05/22	13676	13/10/22	20/07/22	7.026	85	0	85
16273-PFIZER SRL	02774840595	9897062105	20/05/22	15.648	21/05/22	13676	13/10/22	20/07/22	7.200	85	0	85
10827-TAKEDA ITALIA SPA	00696360155	2283024570	16/05/22	889	22/05/22	14923	15/11/22	21/07/22	784	117	0	117
96725-NOVARTIS FARMA S.P.A.	02385200122	3622052743	20/05/22	12.881	23/05/22	13719	17/10/22	22/07/22	11.710	87	0	87
96725-NOVARTIS FARMA S.P.A.	02385200122	3622052746	20/05/22	2.596	23/05/22	13719	17/10/22	22/07/22	2.360	87	0	87
96725-NOVARTIS FARMA S.P.A.	02385200122	3622052744	20/05/22	628	23/05/22	13719	17/10/22	22/07/22	51	87	0	87
96725-NOVARTIS FARMA S.P.A.	02385200122	3622052744	20/05/22	628	23/05/22	13719	17/10/22	22/07/22	520	87	0	87
96725-NOVARTIS FARMA S.P.A.	02385200122	3622052745	20/05/22	630	23/05/22	13719	17/10/22	22/07/22	573	87	0	87
95703-BAXTER S.P.A.	00907371009	22066032	20/05/22	5.342	23/05/22	13671	13/10/22	22/07/22	4.856	83	0	83
16285-MYLAN ITALIA SRL(EX MYLAN SPA ED ALTRE)	02789580590	2022106514	20/05/22	376	23/05/22	14216	27/10/22	22/07/22	342	97	0	97
14736-CODIFI SRL CONSORZIO STABILE PER LADISTRIBUZIONE	02344710484	574955	20/05/22	23	23/05/22	14956	16/11/22	22/07/22	21	117	0	117

Ragione Sociale Forn	Partita Iva Forn	Numero Doc	Data Doc	Importo registrazione	Data Prot	Num. mandato	Data trasmis. Mandato	Data Scadenza	Importo scadenza	gg netti	gg blocco	gg totali
16285-MYLAN ITALIA SRL(EX MYLAN SPA ED ALTRE)	02789580590	2022106517	20/05/22	376	23/05/22	14216	27/10/22	22/07/22	342	97	0	97
16285-MYLAN ITALIA SRL(EX MYLAN SPA ED ALTRE)	02789580590	2022106515	20/05/22	1.354	23/05/22	14216	27/10/22	22/07/22	1.231	97	0	97
13088-CELGENE SRL	04947170967	2202209490	20/05/22	17.131	23/05/22	12722	21/09/22	22/07/22	15.574	61	0	61
16285-MYLAN ITALIA SRL(EX MYLAN SPA ED ALTRE)	02789580590	2022106513	20/05/22	638	23/05/22	14216	27/10/22	22/07/22	580	97	0	97
14736-CODIFI SRL CONSORZIO STABILE PER LADISTRIBUZIONE	02344710484	574956	20/05/22	6.354	23/05/22	14956	16/11/22	22/07/22	5.776	117	0	117
16285-MYLAN ITALIA SRL(EX MYLAN SPA ED ALTRE)	02789580590	2022106520	20/05/22	0	23/05/22	14216	27/10/22	22/07/22	0	97	0	97
16285-MYLAN ITALIA SRL(EX MYLAN SPA ED ALTRE)	02789580590	2022106519	20/05/22	188	23/05/22	14216	27/10/22	22/07/22	171	97	0	97
16285-MYLAN ITALIA SRL(EX MYLAN SPA ED ALTRE)	02789580590	2022106511	20/05/22	1.081	23/05/22	14216	27/10/22	22/07/22	983	97	0	97
99780-SANDOZ S.P.A.	02689300123	2100052525	23/05/22	805	23/05/22	14404	03/11/22	22/07/22	732	104	0	104
17472-TEXAN SRL	02144980683	FE/235	20/05/22	716	24/05/22	14541	09/11/22	23/07/22	689	109	0	109
14317-EXPERTEAM S.R.L.	02881020271	592	20/05/22	1.588	23/05/22	12948	26/09/22	22/07/22	1.200	66	0	66
14317-EXPERTEAM S.R.L.	02881020271	592	20/05/22	1.588	23/05/22	12948	26/09/22	22/07/22	102	66	0	66
98264-OCULARISTICA ITALIANA	01908381005	652	20/05/22	749	23/05/22	15083	17/11/22	22/07/22	721	118	0	118
14322-BIOFON ACUSTICA SRL	01799890676	171	23/05/22	12.480	24/05/22	13121	27/09/22	23/07/22	12.000	66	0	66
96519-FARMACIA RAPINO DR.MARIO	01074060680	51 / E	23/05/22	367	23/05/22	15682	20/12/22	22/07/22	184	151	0	151
96519-FARMACIA RAPINO DR.MARIO	01074060680	51 / E	23/05/22	367	23/05/22	15682	20/12/22	22/07/22	123	151	0	151
13231-ESAOTE SPA	05131180969	2202600407	23/05/22	15.974	23/05/22	13742	18/10/22	22/07/22	13.094	88	0	88
96362-FARMACIA DE BARTOLOMEI DI DI CARO G.	01445230681	17/PA	14/05/22	77	24/05/22	15105	17/11/22	23/07/22	74	117	0	117
96620-ZIMMER BIOMET ITALIA S.R.L.	09012850153	1722049166	23/05/22	1.165	24/05/22	13992	24/10/22	23/07/22	1.120	93	0	93
96620-ZIMMER BIOMET ITALIA S.R.L.	09012850153	1722049158	23/05/22	3.494	24/05/22	13992	24/10/22	23/07/22	3.360	93	0	93
96620-ZIMMER BIOMET ITALIA S.R.L.	09012850153	1722049160	23/05/22	306	24/05/22	13992	24/10/22	23/07/22	294	93	0	93
10469-AMGEN S.R.L.	10051170156	0902044804	19/05/22	-43.144	24/05/22	13400	30/09/22	23/07/22	-39.222	69	0	69
96989-STRYKER ITALIA S.R.L.	06032681006	25842458	17/05/22	566	25/05/22	13365	29/09/22	24/07/22	539	67	0	67
96989-STRYKER ITALIA S.R.L.	06032681006	25842454	17/05/22	566	25/05/22	13365	29/09/22	24/07/22	539	67	0	67
56559-WELLSPECT S.R.L.	03940501202	022203451	24/05/22	998	24/05/22	14391	03/11/22	23/07/22	960	103	0	103
56559-WELLSPECT S.R.L.	03940501202	022203452	24/05/22	749	24/05/22	15238	22/11/22	23/07/22	720	122	0	122
55820-AGA.PE ASSISTED LIVING S.R.L.	02264150687	844	03/06/22	49.893	03/06/22	15168	21/11/22	02/08/22	7.484	103	8	111
55820-AGA.PE ASSISTED LIVING S.R.L.	02264150687	845	03/06/22	3.282	03/06/22	15168	21/11/22	02/08/22	492	103	8	111
99850-VILLA SERENA DR.L.PETRUZZI S.R.L.	01220790685	VA/267	03/06/22	161.350	03/06/22	14689	10/11/22	02/08/22	29.480	92	8	100
96620-ZIMMER BIOMET ITALIA S.R.L.	09012850153	1722049607	24/05/22	582	25/05/22	13992	24/10/22	24/07/22	560	92	0	92
96620-ZIMMER BIOMET ITALIA S.R.L.	09012850153	1722049601	24/05/22	518	25/05/22	13992	24/10/22	24/07/22	498	92	0	92
96620-ZIMMER BIOMET ITALIA S.R.L.	09012850153	1722049787	24/05/22	518	25/05/22	13992	24/10/22	24/07/22	498	92	0	92
12520-VACUTEST KIMA SRL	03450130285	212784/SP	23/05/22	154	25/05/22	13452	04/10/22	24/07/22	126	72	0	72
11387-JOHNSON & JOHNSON MEDICAL SPA	08082461008	22110453	24/05/22	694	25/05/22	12958	26/09/22	24/07/22	179	64	0	64
11387-JOHNSON & JOHNSON MEDICAL SPA	08082461008	22110453	24/05/22	694	25/05/22	12958	26/09/22	24/07/22	457	64	0	64
97234-MOLNLYCKE HEALTH CARE S.R.L.	02426070120	94010821	24/05/22	927	25/05/22	13571	06/10/22	24/07/22	570	74	0	74
16169-ASPEN PHARMA IRELAND LIMITED		2206685	30/05/22	27	31/05/22	15501	07/12/22	30/07/22	25	130	0	130
96383-FARMACIA STOPPATO DR. STEFANO	01426370688	43E	05/05/22	456	25/05/22	14578	09/11/22	24/07/22	456	108	0	108
56559-WELLSPECT S.R.L.	03940501202	022203493	25/05/22	1.279	25/05/22	14391	03/11/22	24/07/22	1.230	102	0	102
9340-SANITARIA ORTOPEDIA MARISA S.R.L.	03464510712	FE/82	25/05/22	1.419	25/05/22	13729	17/10/22	24/07/22	900	85	0	85

Ragione Sociale Forn	Partita Iva Forn	Numero Doc	Data Doc	Importo registrazione	Data Prot	Num. mandato	Data trasmis. Mandato	Data Scadenza	Importo scadenza	gg netti	gg blocco	gg totali
12979-FARMACIA DEL CUORE SAS	01844300689	73	10/05/22	186	26/05/22	13456	04/10/22	25/07/22	123	71	0	71
12979-FARMACIA DEL CUORE SAS	01844300689	73	10/05/22	186	26/05/22	13456	04/10/22	25/07/22	48	71	0	71
10036-MILTENYI BIOTEC S.R.L.	02077231203	1022201836	17/05/22	79.056	25/05/22	13830	20/10/22	24/07/22	64.800	88	0	88
96620-ZIMMER BIOMET ITALIA S.R.L.	09012850153	1722050551	25/05/22	518	26/05/22	13992	24/10/22	25/07/22	498	91	0	91
96620-ZIMMER BIOMET ITALIA S.R.L.	09012850153	1722050535	25/05/22	518	26/05/22	13992	24/10/22	25/07/22	498	91	0	91
96620-ZIMMER BIOMET ITALIA S.R.L.	09012850153	1722050542	25/05/22	518	26/05/22	13992	24/10/22	25/07/22	498	91	0	91
96620-ZIMMER BIOMET ITALIA S.R.L.	09012850153	1722050105	25/05/22	518	26/05/22	13992	24/10/22	25/07/22	498	91	0	91
96620-ZIMMER BIOMET ITALIA S.R.L.	09012850153	1722050547	25/05/22	518	26/05/22	13992	24/10/22	25/07/22	498	91	0	91
12520-VACUTEST KIMA SRL	03450130285	212785/SP	23/05/22	264	25/05/22	13452	04/10/22	24/07/22	216	72	0	72
12520-VACUTEST KIMA SRL	03450130285	212786/SP	23/05/22	1.810	25/05/22	13452	04/10/22	24/07/22	1.483	72	0	72
96983-ABBOTT MEDICAL ITALIA SPA EXST. JUDE MEDICAL ITALIA SPA	11264670156	2022/7500041152	25/05/22	146	26/05/22	13348	29/09/22	25/07/22	120	66	0	66
95933-ASTRAZENECA SPA.	00735390155	1020641688	25/05/22	23.231	26/05/22	13572	06/10/22	25/07/22	21.119	73	0	73
96237-EPPENDORF S.R.L.	10767630154	0220035173	25/05/22	6.843	25/05/22	13884	21/10/22	24/07/22	5.609	89	0	89
12979-FARMACIA DEL CUORE SAS	01844300689	77	26/05/22	3.048	26/05/22	15531	12/12/22	25/07/22	3.048	140	0	140
12979-FARMACIA DEL CUORE SAS	01844300689	78	26/05/22	1.212	26/05/22	15531	12/12/22	25/07/22	1.212	140	0	140
18892-UNIMEDICAL BIO.TECH SRL C.S.U.	11249740017	506/PA	31/12/21	3.392	04/01/22	11734	06/09/22	05/03/22	3.262	185	0	185
96879-GLAXOSMITHKLINE S.P.A.	00212840235	0000001000042396	26/05/22	1.504	27/05/22	13675	13/10/22	26/07/22	1.368	79	0	79
16285-MYLAN ITALIA SRL(EX MYLAN SPA ED ALTRE)	02789580590	2022114015	27/05/22	87	27/05/22	14216	27/10/22	26/07/22	80	93	0	93
96213-ORGANON ITALIA SRL(EX ESSEX ITALIA SRL)	03296950151	2022000010019534	26/05/22	1.818	27/05/22	14583	09/11/22	26/07/22	1.653	106	0	106
96879-GLAXOSMITHKLINE S.P.A.	00212840235	0000001000042617	26/05/22	83.306	27/05/22	13675	13/10/22	26/07/22	75.733	79	0	79
95933-ASTRAZENECA SPA.	00735390155	1020641884	26/05/22	34.887	27/05/22	13572	06/10/22	26/07/22	31.715	72	0	72
14836-DIMAR S.R.L.	02779340369	000629/PA	27/05/22	4.725	27/05/22	13831	20/10/22	26/07/22	4.500	86	0	86
10009-FARMACIA FERRONI DR. CLAUDIO	01322950690	101E	27/05/22	164	27/05/22	15113	17/11/22	26/07/22	158	114	0	114
17472-TEXAN SRL	02144980683	FE/246	24/05/22	958	30/05/22	14541	09/11/22	29/07/22	921	103	0	103
17472-TEXAN SRL	02144980683	FE/240	23/05/22	585	30/05/22	15033	17/11/22	29/07/22	563	111	0	111
95997-COLOPLAST S.P.A.	00691781207	22042136 Q1	26/05/22	842	31/05/22	14356	03/11/22	30/07/22	810	96	0	96
95997-COLOPLAST S.P.A.	00691781207	22042937 Q1	28/05/22	1.733	31/05/22	15065	17/11/22	30/07/22	1.666	110	0	110
15697-INSTRUMENTATION LABORATORY SPAWERFEN	02368591208	8100301162	23/05/22	20.988	27/05/22	13814	19/10/22	26/07/22	17.203	85	0	85
95591-SMITH & NEPHEW S.R.L.	00953780962	0931876807	26/05/22	549	27/05/22	13542	05/10/22	26/07/22	450	71	0	71
19460-FARMACIA SAN LIBERATORE DI D'ALESSANDROENZA	02665610693	42E	27/05/22	570	27/05/22	13309	28/09/22	26/07/22	570	64	0	64
98182-NOVO NORDISK SPA	01260981004	5200752994	26/05/22	19.419	27/05/22	13845	20/10/22	26/07/22	17.654	86	0	86
14112-FARMACIA EREDI DE VITA DI DE VITA ANTON.	01241920683	10E	27/05/22	144	27/05/22	14562	09/11/22	26/07/22	144	106	0	106
96725-NOVARTIS FARMA S.P.A.	02385200122	3622055506	27/05/22	38.981	28/05/22	13719	17/10/22	27/07/22	7.355	82	0	82
96725-NOVARTIS FARMA S.P.A.	02385200122	3622055506	27/05/22	38.981	28/05/22	13719	17/10/22	27/07/22	28.082	82	0	82
96029-DOMPE' FARMACEUTICI S.P.A.	00791570153	5700050444	27/05/22	74	28/05/22	14807	11/11/22	27/07/22	67	107	0	107
97234-MOLNLYCKE HEALTH CARE S.R.L.	02426070120	94011136	27/05/22	903	28/05/22	13571	06/10/22	27/07/22	740	71	0	71
11387-JOHNSON & JOHNSON MEDICAL SPA	08082461008	22115207	27/05/22	1.979	28/05/22	12954	26/09/22	27/07/22	1.622	61	0	61
96162-ELI LILLY ITALIA SPA	00426150488	0000123959	26/05/22	72	30/05/22	13380	30/09/22	29/07/22	66	63	0	63
96094-DRAEGER ITALIA S.P.A.	09058160152	0000108527	27/05/22	3.209	28/05/22	13883	21/10/22	27/07/22	2.630	86	0	86

Ragione Sociale Forn	Partita Iva Forn	Numero Doc	Data Doc	Importo registrazione	Data Prot	Num. mandato	Data trasmis. Mandato	Data Scadenza	Importo scadenza	gg netti	gg blocco	gg totali
97883-OSPEDALE PEDIATRICO BAMBINO GESU' I.R.C.C.S.	80403930581	1010001324	27/05/22	860	30/05/22	13771	18/10/22	29/07/22	2	81	0	81
97883-OSPEDALE PEDIATRICO BAMBINO GESU' I.R.C.C.S.	80403930581	1010001324	27/05/22	860	30/05/22	13771	18/10/22	29/07/22	858	81	0	81
97883-OSPEDALE PEDIATRICO BAMBINO GESU' I.R.C.C.S.	80403930581	1010001325	27/05/22	252	30/05/22	13771	18/10/22	29/07/22	2	81	0	81
97883-OSPEDALE PEDIATRICO BAMBINO GESU' I.R.C.C.S.	80403930581	1010001325	27/05/22	252	30/05/22	13771	18/10/22	29/07/22	250	81	0	81
97883-OSPEDALE PEDIATRICO BAMBINO GESU' I.R.C.C.S.	80403930581	1010001326	27/05/22	11	30/05/22	13771	18/10/22	29/07/22	11	81	0	81
12628-BRACCO IMAGING ITALIA S.R.L.	05501420961	2208109030	30/05/22	2.635	30/05/22	14421	03/11/22	29/07/22	2.160	97	0	97
98064-MOVI SPA	11575580151	221011172	30/05/22	3.221	30/05/22	14914	15/11/22	29/07/22	2.640	109	0	109
96989-STRYKER ITALIA S.R.L.	06032681006	25845175	24/05/22	57	31/05/22	13365	29/09/22	30/07/22	54	61	0	61
18650-ZENTIVA ITALIA S.R.L.	11388870153	420005472	30/05/22	29	31/05/22	13441	04/10/22	30/07/22	19	66	0	66
96038-ANGELINI S.P.A.	01258691003	1220250754	17/01/22	727	19/01/22	6160	07/06/22	20/03/22	596	79	0	79
95897-A.DE MORI SPA	10220860158	FVS22-06788	30/05/22	2.001	30/05/22	14038	26/10/22	29/07/22	1.640	89	0	89
12547-A. MENARINI DIAGNOSTICS S.R.L.	05688870483	908544	27/05/22	87.250	30/05/22	14963	16/11/22	29/07/22	87.250	110	0	110
13770-BIOTRONIK ITALIA S.P.A.	09699320017	0537250216	30/05/22	1.647	30/05/22	14331	02/11/22	29/07/22	1.350	96	0	96
13770-BIOTRONIK ITALIA S.P.A.	09699320017	0537250366	30/05/22	549	30/05/22	14331	02/11/22	29/07/22	450	96	0	96
55824-FARMACIA TOMA SNC DI TOMA GIANNI & C.	02284140684	1/A	15/01/22	55	18/01/22	7162	22/06/22	19/03/22	50	95	0	95
95423-CARL ZEISS S.P.A.	00721920155	5840228095	30/05/22	936	30/05/22	14329	02/11/22	29/07/22	900	96	0	96
95703-BAXTER S.P.A.	00907371009	22069942	30/05/22	1.794	31/05/22	14955	16/11/22	30/07/22	1.725	109	0	109
95997-COLOPLAST S.P.A.	00691781207	22042935 Q1	28/05/22	1.258	01/06/22	15103	17/11/22	31/07/22	1.210	109	0	109
95933-ASTRAZENECA SPA.	00735390155	1020642122	27/05/22	184	01/06/22	13572	06/10/22	31/07/22	167	67	0	67
97234-MOLNLYCKE HEALTH CARE S.R.L.	02426070120	94011272	30/05/22	1.543	01/06/22	13571	06/10/22	31/07/22	1.264	67	0	67
97234-MOLNLYCKE HEALTH CARE S.R.L.	02426070120	94011271	30/05/22	558	01/06/22	13571	06/10/22	31/07/22	457	67	0	67
14526-HEINZ ITALIA SPA	00937220598	0000052180001256	31/05/22	314	01/06/22	13898	21/10/22	31/07/22	21	82	0	82
14526-HEINZ ITALIA SPA	00937220598	0000052180001256	31/05/22	314	01/06/22	13898	21/10/22	31/07/22	266	82	0	82
14696-ORTOPEDIA FIORENTINA SRL	01812010484	FE/155	01/06/22	706	01/06/22	15464	01/12/22	31/07/22	678	123	0	123
96725-NOVARTIS FARMA S.P.A.	02385200122	3622056433	31/05/22	48.520	01/06/22	13719	17/10/22	31/07/22	44.109	78	0	78
96725-NOVARTIS FARMA S.P.A.	02385200122	3622056434	31/05/22	60	01/06/22	13719	17/10/22	31/07/22	55	78	0	78
96725-NOVARTIS FARMA S.P.A.	02385200122	3622056435	31/05/22	27.645	01/06/22	13719	17/10/22	31/07/22	25.132	78	0	78
99316-ROCHE S.P.A.	00747170157	6752320650	31/05/22	2.388	01/06/22	14935	15/11/22	31/07/22	2.171	107	0	107
16273-PFIZER SRL	02774840595	9897066383	01/06/22	15.310	02/06/22	13676	13/10/22	01/08/22	13.918	73	0	73
14736-CODIFI SRL CONSORZIO STABILE PER LADISTRIBUZIONE	02344710484	582693	01/06/22	191	03/06/22	14956	16/11/22	02/08/22	174	106	0	106
16273-PFIZER SRL	02774840595	9897065787	31/05/22	34.977	01/06/22	13676	13/10/22	31/07/22	31.797	74	0	74
8281-ADRIA. MED SRL	01261450686	549/01	31/05/22	1.281	01/06/22	14972	17/11/22	31/07/22	1.050	109	0	109
97234-MOLNLYCKE HEALTH CARE S.R.L.	02426070120	94011461	31/05/22	2.281	02/06/22	13571	06/10/22	01/08/22	1.870	66	0	66
97234-MOLNLYCKE HEALTH CARE S.R.L.	02426070120	94011463	31/05/22	399	02/06/22	13571	06/10/22	01/08/22	380	66	0	66
95703-BAXTER S.P.A.	00907371009	22070396	01/06/22	4.324	02/06/22	13671	13/10/22	01/08/22	816	73	0	73
95703-BAXTER S.P.A.	00907371009	22070396	01/06/22	4.324	02/06/22	13671	13/10/22	01/08/22	3.115	73	0	73

Ragione Sociale Forn	Partita Iva Forn	Numero Doc	Data Doc	Importo registrazione	Data Prot	Num. mandato	Data trasmis. Mandato	Data Scadenza	Importo scadenza	gg netti	gg blocco	gg totali
14736-CODIFI SRL CONSORZIO STABILE PER LADISTRIBUZIONE	02344710484	581236	31/05/22	6.354	02/06/22	14956	16/11/22	01/08/22	5.776	107	0	107
95703-BAXTER S.P.A.	00907371009	22070395	01/06/22	909	02/06/22	13671	13/10/22	01/08/22	826	73	0	73
18795-SANTA TERESA SNC DI DE FERRI FIAMMETTAE C.	02214660686	37E	31/05/22	660	31/05/22	14582	09/11/22	30/07/22	660	102	0	102
18795-SANTA TERESA SNC DI DE FERRI FIAMMETTAE C.	02214660686	38E	31/05/22	228	31/05/22	14582	09/11/22	30/07/22	228	102	0	102
95703-BAXTER S.P.A.	00907371009	22070393	01/06/22	3.141	03/06/22	13671	13/10/22	02/08/22	2.856	72	0	72
95703-BAXTER S.P.A.	00907371009	22070394	01/06/22	2.367	03/06/22	13671	13/10/22	02/08/22	1.856	72	0	72
95703-BAXTER S.P.A.	00907371009	22070394	01/06/22	2.367	03/06/22	13671	13/10/22	02/08/22	420	72	0	72
98538-P.A.C.O. SRL	00282950682	1478	30/05/22	911	31/05/22	13569	06/10/22	30/07/22	747	68	0	68
95856-IMMUCOR ITALIA S.P.A.	09412650153	350_460_22004713	30/05/22	201	31/05/22	13459	04/10/22	30/07/22	165	66	0	66
12288-FARMACIA D'ADDARIO I. DI D.SSA F.D'ADDAR	01795340684	21/PA	30/05/22	277	06/06/22	15108	17/11/22	05/08/22	266	104	0	104
12160-ORTHOSAN SRL	01625710684	FE/405	30/05/22	1.622	07/06/22	15084	17/11/22	06/08/22	1.559	103	0	103
11494-QIAGEN S.P.A.	13110270157	0980278155	31/05/22	880	31/05/22	13411	03/10/22	30/07/22	180	65	0	65
11494-QIAGEN S.P.A.	13110270157	0980278155	31/05/22	880	31/05/22	13411	03/10/22	30/07/22	700	65	0	65
19132-FARMACIA 3M DI MANUELA DI BENEDETTO & C	02237250689	21 / PA	03/06/22	125	03/06/22	14845	14/11/22	02/08/22	120	104	0	104
10780-FARMACIA ATERNO MICHELA MARTELLA E C.S.A.S.	01678780683	35E	03/06/22	3.674	03/06/22	13481	04/10/22	02/08/22	3.009	63	0	63
13623-CLINIKIA S.R.L.	12512890158	2201220	25/05/22	1.273	01/06/22	14270	28/10/22	31/07/22	1.224	89	0	89
16273-PFIZER SRL	02774840595	9897066709	03/06/22	14.924	04/06/22	13676	13/10/22	03/08/22	13.567	71	0	71
99316-ROCHE S.P.A.	00747170157	6752320911	03/06/22	1.173	04/06/22	14935	15/11/22	03/08/22	1.067	104	0	104
96213-ORGANON ITALIA SRL(EX ESSEX ITALIA SRL)	03296950151	2022000010020389	03/06/22	2.859	04/06/22	14583	09/11/22	03/08/22	2.599	98	0	98
96213-ORGANON ITALIA SRL(EX ESSEX ITALIA SRL)	03296950151	2022000010020388	03/06/22	1.087	04/06/22	14583	09/11/22	03/08/22	988	98	0	98
95933-ASTRAZENECA SPA.	00735390155	1020643053	03/06/22	753	06/06/22	13572	06/10/22	05/08/22	685	62	0	62
95933-ASTRAZENECA SPA.	00735390155	1020642710	01/06/22	122.892	06/06/22	13572	06/10/22	05/08/22	111.720	62	0	62
97234-MOLNLYCKE HEALTH CARE S.R.L.	02426070120	94011466	31/05/22	17.275	03/06/22	13571	06/10/22	02/08/22	14.160	65	0	65
96094-DRAEGER ITALIA S.P.A.	09058160152	0000108834	31/05/22	3.209	01/06/22	13883	21/10/22	31/07/22	2.630	82	0	82
97234-MOLNLYCKE HEALTH CARE S.R.L.	02426070120	94011465	31/05/22	158	03/06/22	13571	06/10/22	02/08/22	130	65	0	65
96625-FATER S.P.A.	01282360682	2221929658	31/05/22	23.696	03/06/22	14420	03/11/22	02/08/22	22.738	93	0	93
96625-FATER S.P.A.	01282360682	2221929658	31/05/22	23.696	03/06/22	14420	03/11/22	02/08/22	46	93	0	93
96625-FATER S.P.A.	01282360682	2221929657	31/05/22	12.596	03/06/22	14420	03/11/22	02/08/22	12.000	93	0	93
96625-FATER S.P.A.	01282360682	2221929656	31/05/22	77.481	03/06/22	14420	03/11/22	02/08/22	74.045	93	0	93
96625-FATER S.P.A.	01282360682	2221929656	31/05/22	77.481	03/06/22	14420	03/11/22	02/08/22	70	93	0	93
96213-ORGANON ITALIA SRL(EX ESSEX ITALIA SRL)	03296950151	2022000010020387	03/06/22	18	04/06/22	14583	09/11/22	03/08/22	16	98	0	98
96213-ORGANON ITALIA SRL(EX ESSEX ITALIA SRL)	03296950151	2022000010020390	03/06/22	9	04/06/22	14583	09/11/22	03/08/22	8	98	0	98
97234-MOLNLYCKE HEALTH CARE S.R.L.	02426070120	94011742	03/06/22	135	04/06/22	13571	06/10/22	03/08/22	110	64	0	64
97234-MOLNLYCKE HEALTH CARE S.R.L.	02426070120	94011743	03/06/22	2.904	04/06/22	13571	06/10/22	03/08/22	2.380	64	0	64
16273-PFIZER SRL	02774840595	9897066710	03/06/22	25.397	04/06/22	13676	13/10/22	03/08/22	23.088	71	0	71
16273-PFIZER SRL	02774840595	9897066711	03/06/22	5.793	04/06/22	13676	13/10/22	03/08/22	5.267	71	0	71
12520-VACUTEST KIMA SRL	03450130285	212973/SP	30/05/22	381	01/06/22	13452	04/10/22	31/07/22	312	65	0	65

Ragione Sociale Forn	Partita Iva Forn	Numero Doc	Data Doc	Importo registrazione	Data Prot	Num. mandato	Data trasmis. Mandato	Data Scadenza	Importo scadenza	gg netti	gg blocco	gg totali
96584-LIOFILCHEM S.R.L.	00530130673	2022-FTEL-0001708	31/05/22	117	01/06/22	15128	18/11/22	31/07/22	96	110	0	110
16564-BABCOCK MISSION CRITICAL SERV.ITALIA SPA(EX INAER AVIATION ITALIA)	13284060152	2200290386	31/05/22	233.993	01/06/22	15461	28/11/22	31/07/22	31.661	120	0	120
16564-BABCOCK MISSION CRITICAL SERV.ITALIA SPA(EX INAER AVIATION ITALIA)	13284060152	2200290386	31/05/22	233.993	01/06/22	15461	28/11/22	31/07/22	166.692	120	0	120
16564-BABCOCK MISSION CRITICAL SERV.ITALIA SPA(EX INAER AVIATION ITALIA)	13284060152	2200290387	31/05/22	220.163	01/06/22	15461	28/11/22	31/07/22	29.175	120	0	120
16564-BABCOCK MISSION CRITICAL SERV.ITALIA SPA(EX INAER AVIATION ITALIA)	13284060152	2200290387	31/05/22	220.163	01/06/22	15461	28/11/22	31/07/22	157.328	120	0	120
96584-LIOFILCHEM S.R.L.	00530130673	2022-FTEL-0001710	31/05/22	59	01/06/22	15128	18/11/22	31/07/22	48	110	0	110
96584-LIOFILCHEM S.R.L.	00530130673	2022-FTEL-0001712	31/05/22	29	01/06/22	15128	18/11/22	31/07/22	23	110	0	110
96584-LIOFILCHEM S.R.L.	00530130673	2022-FTEL-0001711	31/05/22	1.124	01/06/22	15128	18/11/22	31/07/22	922	110	0	110
11202-ID & CO S.R.L.	09018810151	5774/5	31/05/22	864	01/06/22	13686	13/10/22	31/07/22	708	74	0	74
12229-ELITECHGROUP SPA	05239350969	22341831	10/05/22	19.957	02/06/22	14959	16/11/22	01/08/22	16.358	107	0	107
95703-BAXTER S.P.A.	00907371009	22071519	03/06/22	449	06/06/22	13671	13/10/22	05/08/22	408	69	0	69
95703-BAXTER S.P.A.	00907371009	22071518	03/06/22	1.633	06/06/22	13671	13/10/22	05/08/22	1.338	69	0	69
95703-BAXTER S.P.A.	00907371009	22071517	03/06/22	111	06/06/22	13671	13/10/22	05/08/22	107	69	0	69
13159-PHARMATEX ITALIA S.R.L.	03670780158	2220102148	31/05/22	290	06/06/22	14805	11/11/22	05/08/22	264	98	0	98
16390-BIOTRADING PHARMA SRL	02445510817	34 PA	31/05/22	79	06/06/22	15122	18/11/22	05/08/22	72	105	0	105
96725-NOVARTIS FARMA S.P.A.	02385200122	3622057193	01/06/22	6.004	06/06/22	13719	17/10/22	05/08/22	5.458	73	0	73
98267-FARMACIA MARTELLA ROBERTA	01670820685	39E	06/06/22	1.102	06/06/22	15110	17/11/22	05/08/22	1.059	104	0	104
99793-MERCK SERONO S.P.A.	00880701008	3202201196	14/01/22	25	19/01/22	8214	14/07/22	20/03/22	6	116	0	116
99793-MERCK SERONO S.P.A.	00880701008	3202201196	14/01/22	25	19/01/22	8528	15/07/22	20/03/22	16	117	0	117
97234-MOLNLYCKE HEALTH CARE S.R.L.	02426070120	94010775	24/05/22	268	07/06/22	13571	06/10/22	06/08/22	220	61	0	61
95480-FONDAZ. PICCOLA OPERA CHARITAS ONLUS	00978760676	421/PA	31/05/22	9.320	09/06/22	13795	19/10/22	08/08/22	1.403	61	11	72
95480-FONDAZ. PICCOLA OPERA CHARITAS ONLUS	00978760676	422/PA	31/05/22	7.433	09/06/22	13795	19/10/22	08/08/22	1.115	61	11	72
95543-A. MANZONI A. & C. S.P.A.	04705810150	0000654525AMC12022	31/05/22	308	02/06/22	14427	03/11/22	01/08/22	252	94	0	94
95543-A. MANZONI A. & C. S.P.A.	04705810150	0000654527AMC12022	31/05/22	246	02/06/22	14427	03/11/22	01/08/22	201	94	0	94
95543-A. MANZONI A. & C. S.P.A.	04705810150	0000654526AMC12022	31/05/22	246	03/06/22	14427	03/11/22	02/08/22	201	93	0	93
95543-A. MANZONI A. & C. S.P.A.	04705810150	0000654524AMC12022	31/05/22	308	03/06/22	14427	03/11/22	02/08/22	252	93	0	93
95543-A. MANZONI A. & C. S.P.A.	04705810150	0000654523AMC12022	31/05/22	308	03/06/22	14427	03/11/22	02/08/22	252	93	0	93
56874-ALEA SAS	05067060011	FE000249	31/05/22	2.013	02/06/22	14938	16/11/22	01/08/22	1.650	107	0	107
56874-ALEA SAS	05067060011	FE000251	31/05/22	1.208	02/06/22	14938	16/11/22	01/08/22	990	107	0	107
97234-MOLNLYCKE HEALTH CARE S.R.L.	02426070120	94011467	31/05/22	10.692	02/06/22	13571	06/10/22	01/08/22	6.820	66	0	66
97234-MOLNLYCKE HEALTH CARE S.R.L.	02426070120	94011467	31/05/22	10.692	02/06/22	13571	06/10/22	01/08/22	1.944	66	0	66
96625-FATER S.P.A.	01282360682	2221109908	31/05/22	-40	03/06/22	14420	03/11/22	02/08/22	-38	93	0	93
96625-FATER S.P.A.	01282360682	2221109910	31/05/22	-371	03/06/22	14420	03/11/22	02/08/22	-357	93	0	93

Ragione Sociale Forn	Partita Iva Forn	Numero Doc	Data Doc	Importo registrazione	Data Prot	Num. mandato	Data trasmis. Mandato	Data Scadenza	Importo scadenza	gg netti	gg blocco	gg totali
96625-FATER S.P.A.	01282360682	2221109909	31/05/22	-82	03/06/22	14420	03/11/22	02/08/22	-79	93	0	93
96625-FATER S.P.A.	01282360682	2221109914	31/05/22	-13	03/06/22	14420	03/11/22	02/08/22	-13	93	0	93
5007330-DE FELICE & MORSELLA S.R.L.	00243130689	21/PA	03/06/22	569	03/06/22	13955	24/10/22	02/08/22	390	83	0	83
5007330-DE FELICE & MORSELLA S.R.L.	00243130689	21/PA	03/06/22	569	03/06/22	13955	24/10/22	02/08/22	104	83	0	83
97765-TEC MED MARCHE S.R.L.	01153330426	1772 PA	30/05/22	110	03/06/22	13872	20/10/22	02/08/22	90	79	0	79
96606-FARMACIA DELLO STADIO DE BENEDICTIS LUIS	01207920685	158 / PA	31/05/22	3.286	04/06/22	13457	04/10/22	03/08/22	2.693	62	0	62
55843-A2MRETAILABRUZZO SRL	02284250681	16/P1	04/06/22	1.822	04/06/22	13946	24/10/22	03/08/22	991	82	0	82
55843-A2MRETAILABRUZZO SRL	02284250681	16/P1	04/06/22	1.822	04/06/22	13946	24/10/22	03/08/22	554	82	0	82
15765-FARMACIA MISSONI D.SSA D'AMARIO M.	02080000686	54/2022/E	31/05/22	3.681	08/06/22	13953	24/10/22	07/08/22	3.319	78	0	78
15765-FARMACIA MISSONI D.SSA D'AMARIO M.	02080000686	54/2022/E	31/05/22	3.681	08/06/22	13953	24/10/22	07/08/22	30	78	0	78
15765-FARMACIA MISSONI D.SSA D'AMARIO M.	02080000686	52/2022/E	31/05/22	223	08/06/22	13953	24/10/22	07/08/22	191	78	0	78
15765-FARMACIA MISSONI D.SSA D'AMARIO M.	02080000686	52/2022/E	31/05/22	223	08/06/22	13953	24/10/22	07/08/22	13	78	0	78
15765-FARMACIA MISSONI D.SSA D'AMARIO M.	02080000686	57/2022/E	31/05/22	8.622	08/06/22	13953	24/10/22	07/08/22	6.433	78	0	78
15765-FARMACIA MISSONI D.SSA D'AMARIO M.	02080000686	57/2022/E	31/05/22	8.622	08/06/22	13953	24/10/22	07/08/22	1.477	78	0	78
15765-FARMACIA MISSONI D.SSA D'AMARIO M.	02080000686	55/2022/E	31/05/22	98	08/06/22	13953	24/10/22	07/08/22	55	78	0	78
15765-FARMACIA MISSONI D.SSA D'AMARIO M.	02080000686	55/2022/E	31/05/22	98	08/06/22	13953	24/10/22	07/08/22	38	78	0	78
96213-ORGANON ITALIA SRL(EX ESSEX ITALIA SRL)	03296950151	2022000010020625	06/06/22	18	07/06/22	14583	09/11/22	06/08/22	16	95	0	95
96879-GLAXOSMITHKLINE S.P.A.	00212840235	0000001000044682	06/06/22	2.465	07/06/22	13675	13/10/22	06/08/22	2.241	68	0	68
96879-GLAXOSMITHKLINE S.P.A.	00212840235	0000001000044683	06/06/22	291	07/06/22	13675	13/10/22	06/08/22	205	68	0	68
96879-GLAXOSMITHKLINE S.P.A.	00212840235	0000001000044683	06/06/22	291	07/06/22	13675	13/10/22	06/08/22	59	68	0	68
96879-GLAXOSMITHKLINE S.P.A.	00212840235	0000001000043879	01/06/22	-5.215	03/06/22	13675	13/10/22	02/08/22	-5.215	72	0	72
95703-BAXTER S.P.A.	00907371009	22072421	06/06/22	374	07/06/22	13671	13/10/22	06/08/22	360	68	0	68
16273-PFIZER SRL	02774840595	9897067195	06/06/22	5.363	07/06/22	13676	13/10/22	06/08/22	5	68	0	68
16273-PFIZER SRL	02774840595	9897067195	06/06/22	5.363	07/06/22	13676	13/10/22	06/08/22	4.871	68	0	68
16273-PFIZER SRL	02774840595	9897067197	06/06/22	3.430	07/06/22	13676	13/10/22	06/08/22	1.250	68	0	68
16273-PFIZER SRL	02774840595	9897067197	06/06/22	3.430	07/06/22	13676	13/10/22	06/08/22	1.868	68	0	68
99316-ROCHE S.P.A.	00747170157	6752321085	06/06/22	15.918	07/06/22	14935	15/11/22	06/08/22	14.471	101	0	101
16273-PFIZER SRL	02774840595	9897067199	06/06/22	475	07/06/22	13676	13/10/22	06/08/22	432	68	0	68
16273-PFIZER SRL	02774840595	9897067198	06/06/22	446	07/06/22	13676	13/10/22	06/08/22	405	68	0	68
99316-ROCHE S.P.A.	00747170157	6752321084	06/06/22	9.128	07/06/22	14935	15/11/22	06/08/22	8.298	101	0	101
16273-PFIZER SRL	02774840595	9897067194	06/06/22	771	07/06/22	13676	13/10/22	06/08/22	701	68	0	68
16273-PFIZER SRL	02774840595	9897067196	06/06/22	36	07/06/22	13676	13/10/22	06/08/22	33	68	0	68
14736-CODIFI SRL CONSORZIO STABILE PER LADISTRIBUZIONE	02344710484	583714	06/06/22	63	07/06/22	14956	16/11/22	06/08/22	57	102	0	102
15628-NIPPON GASES PHARMA S.R.L.EX RIVOIRA PHARMA S.R.L.	08418370964	0508242	31/05/22	10	03/06/22	14450	04/11/22	02/08/22	10	94	0	94
11440-DEALFA SRL	11129270150	3397	31/05/22	212	02/06/22	13849	20/10/22	01/08/22	174	80	0	80
15628-NIPPON GASES PHARMA S.R.L.EX RIVOIRA PHARMA S.R.L.	08418370964	0508352	31/05/22	5.616	03/06/22	13416	03/10/22	02/08/22	4.604	62	0	62
15628-NIPPON GASES PHARMA S.R.L.EX RIVOIRA PHARMA S.R.L.	08418370964	0508353	31/05/22	1.460	03/06/22	13416	03/10/22	02/08/22	1.197	62	0	62

Ragione Sociale Forn	Partita Iva Forn	Numero Doc	Data Doc	Importo registrazione	Data Prot	Num. mandato	Data trasmis. Mandato	Data Scadenza	Importo scadenza	gg netti	gg blocco	gg totali
14736-CODIFI SRL CONSORZIO STABILE PER LADISTRIBUZIONE	02344710484	584378	07/06/22	4	08/06/22	14956	16/11/22	07/08/22	3	101	0	101
97234-MOLNLYCKE HEALTH CARE S.R.L.	02426070120	94011464	31/05/22	2.770	02/06/22	13571	06/10/22	01/08/22	53	66	0	66
97234-MOLNLYCKE HEALTH CARE S.R.L.	02426070120	94011464	31/05/22	2.770	02/06/22	13571	06/10/22	01/08/22	35	66	0	66
12624-SAGO MEDICA SRL	01122350380	B641	31/05/22	2.471	02/06/22	15283	23/11/22	01/08/22	2.025	114	0	114
95703-BAXTER S.P.A.	00907371009	22071291	01/06/22	638	02/06/22	14955	16/11/22	01/08/22	580	107	0	107
13678-ATLANTECH ITALIA S.R.L.	03207310966	146 PA	31/05/22	5.167	03/06/22	13894	21/10/22	02/08/22	3.360	80	0	80
13678-ATLANTECH ITALIA S.R.L.	03207310966	146 PA	31/05/22	5.167	03/06/22	13894	21/10/22	02/08/22	875	80	0	80
98181-BECKMAN COULTER SRL	04185110154	2022002129	13/01/22	66	18/01/22	8625	18/07/22	19/03/22	55	121	0	121
13770-BIOTRONIK ITALIA S.P.A.	09699320017	0537250768	03/06/22	549	03/06/22	14331	02/11/22	02/08/22	450	92	0	92
96551-FARMACIA PIERGALLINI GIUSEPPE	00289460685	13E	06/06/22	409	06/06/22	15257	22/11/22	05/08/22	271	109	0	109
96551-FARMACIA PIERGALLINI GIUSEPPE	00289460685	13E	06/06/22	409	06/06/22	15257	22/11/22	05/08/22	106	109	0	109
96983-ABBOTT MEDICAL ITALIA SPA EXST. JUDE MEDICAL ITALIA SPA	11264670156	2022/7500045834	10/06/22	1.464	11/06/22	13877	20/10/22	10/08/22	1.200	71	0	71
17891-SERVITECH S.R.L.	02626520130	31/PA	31/05/22	1.713	11/06/22	14981	17/11/22	10/08/22	1.404	99	0	99
18506-SC MEDICAL SERVICE SRL	08416251216	71PA 2022	10/06/22	2.220	11/06/22	13824	19/10/22	10/08/22	1.820	70	0	70
96620-ZIMMER BIOMET ITALIA S.R.L.	09012850153	1722049118	23/05/22	1.165	04/06/22	13992	24/10/22	03/08/22	1.120	82	0	82
96725-NOVARTIS FARMA S.P.A.	02385200122	3622057898	06/06/22	10.200	08/06/22	13719	17/10/22	07/08/22	9.273	71	0	71
98538-P.A.C.O. SRL	00282950682	1538	31/05/22	218	07/06/22	13569	06/10/22	06/08/22	179	61	0	61
95703-BAXTER S.P.A.	00907371009	22073247	07/06/22	2.056	08/06/22	13671	13/10/22	07/08/22	1.869	67	0	67
96291-FARMAC- ZABBAN S.P.A.	00503151201	8014902	31/05/22	351	07/06/22	14467	07/11/22	06/08/22	288	93	0	93
95480-FONDAZ. PICCOLA OPERA CHARITAS ONLUS	00978760676	431/PA	31/05/22	6.696	10/06/22	13795	19/10/22	09/08/22	1.004	64	7	71
95997-COLOPLAST S.P.A.	00691781207	22044973 Q1	04/06/22	1.140	07/06/22	15224	22/11/22	06/08/22	1.091	108	0	108
95997-COLOPLAST S.P.A.	00691781207	22044974 Q1	04/06/22	1.733	07/06/22	15103	17/11/22	06/08/22	1.666	103	0	103
15765-FARMACIA MISSONI D.SSA D'AMARIO M.	02080000686	51/2022/E	31/05/22	1.231	09/06/22	14989	17/11/22	08/08/22	1.183	101	0	101
95997-COLOPLAST S.P.A.	00691781207	22045363 Q1	07/06/22	842	09/06/22	15088	17/11/22	08/08/22	810	101	0	101
56010-FARMACIA CALDARELLI DI CALDARELLI VINCENZO	02304680685	33 / PA	09/06/22	138	09/06/22	15106	17/11/22	08/08/22	133	101	0	101
96680-I.A. CENTRO CONTROLLO SORDITA' (MAICO P	01441940689	398/E	31/05/22	1.307	10/06/22	14075	27/10/22	09/08/22	1.257	79	0	79
96680-I.A. CENTRO CONTROLLO SORDITA' (MAICO P	01441940689	399/E	31/05/22	165	10/06/22	14089	27/10/22	09/08/22	158	79	0	79
96680-I.A. CENTRO CONTROLLO SORDITA' (MAICO P	01441940689	428/E	31/05/22	654	10/06/22	14075	27/10/22	09/08/22	628	79	0	79
55824-FARMACIA TOMA SNC DI TOMA GIANNI & C.	02284140684	3/A	18/01/22	2.327	19/01/22	7162	22/06/22	20/03/22	2.119	94	0	94
95703-BAXTER S.P.A.	00907371009	22073244	07/06/22	4.954	08/06/22	13671	13/10/22	07/08/22	4.504	67	0	67
95703-BAXTER S.P.A.	00907371009	22073245	07/06/22	18.007	08/06/22	13671	13/10/22	07/08/22	14.760	67	0	67
95703-BAXTER S.P.A.	00907371009	22073246	07/06/22	4.158	08/06/22	13671	13/10/22	07/08/22	3.780	67	0	67
99316-ROCHE S.P.A.	00747170157	6752321436	07/06/22	79	08/06/22	14935	15/11/22	07/08/22	72	100	0	100
16273-PFIZER SRL	02774840595	9897067799	07/06/22	15.388	08/06/22	13676	13/10/22	07/08/22	13.989	67	0	67
16273-PFIZER SRL	02774840595	9897067800	07/06/22	1.093	08/06/22	13676	13/10/22	07/08/22	994	67	0	67
16273-PFIZER SRL	02774840595	9897067801	07/06/22	149	08/06/22	13676	13/10/22	07/08/22	135	67	0	67
95522-FONDAZIONE PAPA PAOLO VI	01127170684	265/33	14/06/22	49.199	14/06/22	13797	19/10/22	13/08/22	7.380	60	7	67
15638-ACTIVA S.R.L.	01535310427	771 PA	31/05/22	924	07/06/22	13903	21/10/22	06/08/22	360	76	0	76

Ragione Sociale Forn	Partita Iva Forn	Numero Doc	Data Doc	Importo registrazione	Data Prot	Num. mandato	Data trasmis. Mandato	Data Scadenza	Importo scadenza	gg netti	gg blocco	gg totali
15638-ACTIVA S.R.L.	01535310427	771 PA	31/05/22	924	07/06/22	13903	21/10/22	06/08/22	398	76	0	76
96449-FARMACIA CIPOLLONE DR. D'AMARIO CONCETTA	01489970689	40E	11/06/22	182	11/06/22	15104	17/11/22	10/08/22	175	99	0	99
56559-WELLSPECT S.R.L.	03940501202	022203909	13/06/22	749	14/06/22	14391	03/11/22	13/08/22	720	82	0	82
11847-SPINDIAL S. P. A.	02141870341	FS/2941	06/06/22	1.820	07/06/22	13710	17/10/22	06/08/22	1.750	72	0	72
11847-SPINDIAL S. P. A.	02141870341	FS/2942	06/06/22	4.680	07/06/22	13710	17/10/22	06/08/22	4.500	72	0	72
11847-SPINDIAL S. P. A.	02141870341	FS/2944	06/06/22	1.820	07/06/22	13710	17/10/22	06/08/22	1.750	72	0	72
11847-SPINDIAL S. P. A.	02141870341	FS/2943	06/06/22	1.560	07/06/22	13710	17/10/22	06/08/22	1.500	72	0	72
12669-ARROW DIAGNOSTICS SRL	01383850995	22VPA.2374	07/06/22	154.562	07/06/22	13815	19/10/22	06/08/22	154.560	74	0	74
12669-ARROW DIAGNOSTICS SRL	01383850995	22VPA.2374	07/06/22	154.562	07/06/22	13815	19/10/22	06/08/22	2	74	0	74
96725-NOVARTIS FARMA S.P.A.	02385200122	3622057899	06/06/22	147	09/06/22	13719	17/10/22	08/08/22	133	70	0	70
96879-GLAXOSMITHKLINE S.P.A.	00212840235	0000001000045210	07/06/22	89	09/06/22	13675	13/10/22	08/08/22	81	66	0	66
17606-ARTHREX ITALIA SRL	09301330966	0900259155	07/06/22	2.904	09/06/22	13730	17/10/22	08/08/22	2.380	70	0	70
96725-NOVARTIS FARMA S.P.A.	02385200122	3622058250	07/06/22	53.727	09/06/22	13719	17/10/22	08/08/22	48.843	70	0	70
96725-NOVARTIS FARMA S.P.A.	02385200122	3622058249	07/06/22	8.822	09/06/22	13719	17/10/22	08/08/22	8.020	70	0	70
96725-NOVARTIS FARMA S.P.A.	02385200122	3622058247	07/06/22	109.796	09/06/22	13719	17/10/22	08/08/22	99.815	70	0	70
96725-NOVARTIS FARMA S.P.A.	02385200122	3622058248	07/06/22	98	09/06/22	13719	17/10/22	08/08/22	89	70	0	70
16285-MYLAN ITALIA SRL(EX MYLAN SPA ED ALTRE)	02789580590	2022111646	26/05/22	1.196	09/06/22	14216	27/10/22	08/08/22	1.088	80	0	80
99791-BIO-OPTICA S.P.A.	06754140157	22VFN007511	07/06/22	1.599	08/06/22	14031	25/10/22	07/08/22	1.310	79	0	79
96620-ZIMMER BIOMET ITALIA S.R.L.	09012850153	1722055837	08/06/22	4.659	09/06/22	13992	24/10/22	08/08/22	4.480	77	0	77
16285-MYLAN ITALIA SRL(EX MYLAN SPA ED ALTRE)	02789580590	2022120256	08/06/22	2	09/06/22	14216	27/10/22	08/08/22	2	80	0	80
16285-MYLAN ITALIA SRL(EX MYLAN SPA ED ALTRE)	02789580590	2022120263	08/06/22	1.991	09/06/22	14216	27/10/22	08/08/22	1.520	80	0	80
16285-MYLAN ITALIA SRL(EX MYLAN SPA ED ALTRE)	02789580590	2022120263	08/06/22	1.991	09/06/22	14216	27/10/22	08/08/22	290	80	0	80
16285-MYLAN ITALIA SRL(EX MYLAN SPA ED ALTRE)	02789580590	2022120257	08/06/22	215	09/06/22	14216	27/10/22	08/08/22	148	80	0	80
16285-MYLAN ITALIA SRL(EX MYLAN SPA ED ALTRE)	02789580590	2022120257	08/06/22	215	09/06/22	14216	27/10/22	08/08/22	48	80	0	80
16285-MYLAN ITALIA SRL(EX MYLAN SPA ED ALTRE)	02789580590	2022120255	08/06/22	19	09/06/22	14216	27/10/22	08/08/22	17	80	0	80
16285-MYLAN ITALIA SRL(EX MYLAN SPA ED ALTRE)	02789580590	2022120258	08/06/22	154	09/06/22	14216	27/10/22	08/08/22	9	80	0	80
16285-MYLAN ITALIA SRL(EX MYLAN SPA ED ALTRE)	02789580590	2022120258	08/06/22	154	09/06/22	14216	27/10/22	08/08/22	131	80	0	80
97279-JANSSEN-CILAG S.P.A.	02707070963	8722148757	09/06/22	64	11/06/22	14951	16/11/22	10/08/22	58	98	0	98
16273-PFIZER SRL	02774840595	9897068333	08/06/22	10	09/06/22	13676	13/10/22	08/08/22	9	66	0	66
14736-CODIFI SRL CONSORZIO STABILE PER LADISTRIBUZIONE	02344710484	585117	08/06/22	127	09/06/22	14956	16/11/22	08/08/22	116	100	0	100
99316-ROCHE S.P.A.	00747170157	6752321478	08/06/22	452	09/06/22	14935	15/11/22	08/08/22	411	99	0	99
96428-FARMACIA DOTT.G.CAVAROCCHI	01272120682	16E	31/05/22	394	08/06/22	13950	24/10/22	07/08/22	198	78	0	78
96428-FARMACIA DOTT.G.CAVAROCCHI	01272120682	16E	31/05/22	394	08/06/22	13950	24/10/22	07/08/22	64	78	0	78
56524-FARMACIA SAN CAMILLOFARMACIA FCP S.R.L.	02315860680	18/J	10/06/22	216	12/06/22	14576	09/11/22	11/08/22	216	90	0	90
14460-FARMACIA SIMONCELLI ELENA SAS & C.	01982360685	18/PA	07/06/22	75	08/06/22	13981	24/10/22	07/08/22	53	78	0	78
14460-FARMACIA SIMONCELLI ELENA SAS & C.	01982360685	18/PA	07/06/22	75	08/06/22	13981	24/10/22	07/08/22	16	78	0	78
19460-FARMACIA SAN LIBERATORE DI D'ALESSANDROENZA	02665610693	19E	08/06/22	91	09/06/22	13952	24/10/22	08/08/22	49	77	0	77
19460-FARMACIA SAN LIBERATORE DI D'ALESSANDROENZA	02665610693	19E	08/06/22	91	09/06/22	13952	24/10/22	08/08/22	35	77	0	77

Ragione Sociale Forn	Partita Iva Forn	Numero Doc	Data Doc	Importo registrazione	Data Prot	Num. mandato	Data trasmis. Mandato	Data Scadenza	Importo scadenza	gg netti	gg blocco	gg totali
17923-ALTERNATIVA AL GRANO DI ZAPPACOSTA C.	01972620692	25/PA	31/05/22	2.776	09/06/22	13948	24/10/22	08/08/22	2.524	77	0	77
15663-CELIAFOOD SRLS	02060840689	40/04	31/05/22	15.610	09/06/22	14024	25/10/22	08/08/22	11.565	78	0	78
15663-CELIAFOOD SRLS	02060840689	40/04	31/05/22	15.610	09/06/22	14024	25/10/22	08/08/22	2.778	78	0	78
15765-FARMACIA MISSONI D.SSA D'AMARIO M.	02080000686	53/2022/E	31/05/22	476	09/06/22	13953	24/10/22	08/08/22	368	77	0	77
15765-FARMACIA MISSONI D.SSA D'AMARIO M.	02080000686	53/2022/E	31/05/22	476	09/06/22	13953	24/10/22	08/08/22	69	77	0	77
17923-ALTERNATIVA AL GRANO DI ZAPPACOSTA C.	01972620692	26/PA	31/05/22	430	09/06/22	13948	24/10/22	08/08/22	391	77	0	77
15765-FARMACIA MISSONI D.SSA D'AMARIO M.	02080000686	56/2022/E	31/05/22	101	09/06/22	13953	24/10/22	08/08/22	74	77	0	77
15765-FARMACIA MISSONI D.SSA D'AMARIO M.	02080000686	56/2022/E	31/05/22	101	09/06/22	13953	24/10/22	08/08/22	21	77	0	77
9182-FARMAC. DEL VERDE S.N.C.	02057530699	66/2022/PA	31/05/22	90	09/06/22	13957	24/10/22	08/08/22	42	77	0	77
9182-FARMAC. DEL VERDE S.N.C.	02057530699	66/2022/PA	31/05/22	90	09/06/22	13957	24/10/22	08/08/22	42	77	0	77
12900-AFM S.P.A.	01413790666	88/20	31/05/22	90	09/06/22	13947	24/10/22	08/08/22	71	77	0	77
12900-AFM S.P.A.	01413790666	88/20	31/05/22	90	09/06/22	13947	24/10/22	08/08/22	11	77	0	77
15663-CELIAFOOD SRLS	02060840689	38/04	31/05/22	16.727	09/06/22	14024	25/10/22	08/08/22	12.186	78	0	78
15663-CELIAFOOD SRLS	02060840689	38/04	31/05/22	16.727	09/06/22	14024	25/10/22	08/08/22	3.195	78	0	78
15663-CELIAFOOD SRLS	02060840689	36/04	31/05/22	4.960	09/06/22	14024	25/10/22	08/08/22	3.722	78	0	78
15663-CELIAFOOD SRLS	02060840689	36/04	31/05/22	4.960	09/06/22	14024	25/10/22	08/08/22	833	78	0	78
15663-CELIAFOOD SRLS	02060840689	39/04	31/05/22	16.693	09/06/22	14024	25/10/22	08/08/22	12.006	78	0	78
15663-CELIAFOOD SRLS	02060840689	39/04	31/05/22	16.693	09/06/22	14024	25/10/22	08/08/22	3.353	78	0	78
15025-MAGAZZINI GABRIELLI S.P.A.	00103300448	VA-000047	31/05/22	301	10/06/22	13985	24/10/22	09/08/22	211	76	0	76
15025-MAGAZZINI GABRIELLI S.P.A.	00103300448	VA-000047	31/05/22	301	10/06/22	13985	24/10/22	09/08/22	63	76	0	76
15991-SAPORI BUONI E SANI SAS	02084450689	24	31/05/22	20.154	10/06/22	13988	24/10/22	09/08/22	13.990	76	0	76
15991-SAPORI BUONI E SANI SAS	02084450689	24	31/05/22	20.154	10/06/22	13988	24/10/22	09/08/22	4.428	76	0	76
18472-ROSSI CLAUDIO & C. S.N.C.	01762910352	6 / PA	26/05/22	110	10/06/22	13987	24/10/22	09/08/22	77	76	0	76
18472-ROSSI CLAUDIO & C. S.N.C.	01762910352	6 / PA	26/05/22	110	10/06/22	13987	24/10/22	09/08/22	24	76	0	76
96172-FARMACIA MIGNELLA DOTT.ROBERTO	00250700689	27E	09/06/22	100	10/06/22	13986	24/10/22	09/08/22	88	76	0	76
96172-FARMACIA MIGNELLA DOTT.ROBERTO	00250700689	27E	09/06/22	100	10/06/22	13986	24/10/22	09/08/22	3	76	0	76
96172-FARMACIA MIGNELLA DOTT.ROBERTO	00250700689	26E	09/06/22	54	10/06/22	13986	24/10/22	09/08/22	52	76	0	76
96172-FARMACIA MIGNELLA DOTT.ROBERTO	00250700689	29E	09/06/22	90	10/06/22	13986	24/10/22	09/08/22	79	76	0	76
96172-FARMACIA MIGNELLA DOTT.ROBERTO	00250700689	29E	09/06/22	90	10/06/22	13986	24/10/22	09/08/22	2	76	0	76
12288-FARMACIA D'ADDARIO I. DI D.SSA F.D'ADDAR	01795340684	23/PA	01/06/22	90	11/06/22	13965	24/10/22	10/08/22	68	75	0	75
12288-FARMACIA D'ADDARIO I. DI D.SSA F.D'ADDAR	01795340684	23/PA	01/06/22	90	11/06/22	13965	24/10/22	10/08/22	14	75	0	75
15025-MAGAZZINI GABRIELLI S.P.A.	00103300448	VA-000040	31/05/22	29	11/06/22	13985	24/10/22	10/08/22	16	75	0	75
15025-MAGAZZINI GABRIELLI S.P.A.	00103300448	VA-000040	31/05/22	29	11/06/22	13985	24/10/22	10/08/22	6	75	0	75
98267-FARMACIA MARTELLA ROBERTA	01670820685	45E	10/06/22	927	10/06/22	13973	24/10/22	09/08/22	616	76	0	76
98267-FARMACIA MARTELLA ROBERTA	01670820685	45E	10/06/22	927	10/06/22	13973	24/10/22	09/08/22	239	76	0	76
13908-FARMACIA BERIONNI DI ROBERTA BERIONNI	01940020686	60E	10/06/22	398	11/06/22	13949	24/10/22	10/08/22	321	75	0	75
13908-FARMACIA BERIONNI DI ROBERTA BERIONNI	01940020686	60E	10/06/22	398	11/06/22	13949	24/10/22	10/08/22	44	75	0	75
96172-FARMACIA MIGNELLA DOTT.ROBERTO	00250700689	28E	09/06/22	109	11/06/22	13986	24/10/22	10/08/22	96	75	0	75
96172-FARMACIA MIGNELLA DOTT.ROBERTO	00250700689	28E	09/06/22	109	11/06/22	13986	24/10/22	10/08/22	2	75	0	75
97214-FARMACIA BIANCHINI	00311830681	43E	31/05/22	89	12/06/22	13958	24/10/22	11/08/22	75	74	0	74
97214-FARMACIA BIANCHINI	00311830681	43E	31/05/22	89	12/06/22	13958	24/10/22	11/08/22	6	74	0	74

Ragione Sociale Forn	Partita Iva Forn	Numero Doc	Data Doc	Importo registrazione	Data Prot	Num. mandato	Data trasmis. Mandato	Data Scadenza	Importo scadenza	gg netti	gg blocco	gg totali
55824-FARMACIA TOMA SNC DI TOMA GIANNI & C.	02284140684	41/A	11/06/22	476	12/06/22	13982	24/10/22	11/08/22	433	74	0	74
18543-FARMACIA GIACCI DI GIACCI ALBERTO EROBERTA & C. S.A.S.	02629680691	76/E	07/06/22	2.222	13/06/22	13971	24/10/22	12/08/22	1.516	73	0	73
18543-FARMACIA GIACCI DI GIACCI ALBERTO EROBERTA & C. S.A.S.	02629680691	76/E	07/06/22	2.222	13/06/22	13971	24/10/22	12/08/22	533	73	0	73
18021-FARMACIA DOTT. SAVELLI PIERGIORGIO	02005420696	42 / PA	04/06/22	110	14/06/22	13969	24/10/22	13/08/22	89	72	0	72
18021-FARMACIA DOTT. SAVELLI PIERGIORGIO	02005420696	42 / PA	04/06/22	110	14/06/22	13969	24/10/22	13/08/22	11	72	0	72
14720-FARMACIA COMUNALE COLLECORVINO SRL	01987500681	18/J	08/06/22	331	14/06/22	13964	24/10/22	13/08/22	183	72	0	72
14720-FARMACIA COMUNALE COLLECORVINO SRL	01987500681	18/J	08/06/22	331	14/06/22	13964	24/10/22	13/08/22	123	72	0	72
10341-BARBIERI S.R.L. PROGETTIAMO AUTONOMIA	01543860355	2022904590	31/05/22	1.347	13/06/22	14534	09/11/22	12/08/22	1.295	89	0	89
10341-BARBIERI S.R.L. PROGETTIAMO AUTONOMIA	01543860355	2022904589	31/05/22	1.169	13/06/22	14534	09/11/22	12/08/22	1.124	89	0	89
10341-BARBIERI S.R.L. PROGETTIAMO AUTONOMIA	01543860355	2022904594	31/05/22	1.729	14/06/22	15259	22/11/22	13/08/22	1.662	101	0	101
95703-BAXTER S.P.A.	00907371009	22074662	09/06/22	850	10/06/22	13671	13/10/22	09/08/22	773	65	0	65
56061-FARMACIA FAGNANO DELLA DOTTORESSAMIRIAM & C. S.A.S.	02303020685	39E	13/06/22	49	14/06/22	13970	24/10/22	13/08/22	32	72	0	72
56061-FARMACIA FAGNANO DELLA DOTTORESSAMIRIAM & C. S.A.S.	02303020685	39E	13/06/22	49	14/06/22	13970	24/10/22	13/08/22	4	72	0	72
17851-ISTITUTO GENTILI SRL	07921350968	4228003720	08/06/22	109	09/06/22	14340	02/11/22	08/08/22	99	86	0	86
99791-BIO-OPTICA S.P.A.	06754140157	22VFN007599	08/06/22	15.046	09/06/22	14795	11/11/22	08/08/22	675	95	0	95
99791-BIO-OPTICA S.P.A.	06754140157	22VFN007599	08/06/22	15.046	09/06/22	14795	11/11/22	08/08/22	7.383	95	0	95
99791-BIO-OPTICA S.P.A.	06754140157	22VFN007599	08/06/22	15.046	09/06/22	14795	11/11/22	08/08/22	3.479	95	0	95
99791-BIO-OPTICA S.P.A.	06754140157	22VFN007599	08/06/22	15.046	09/06/22	14795	11/11/22	08/08/22	797	95	0	95
96442-BENEFIS S.R.L.	02790240101	15319	31/05/22	95	10/06/22	13860	20/10/22	09/08/22	78	72	0	72
96442-BENEFIS S.R.L.	02790240101	15320	31/05/22	131	10/06/22	13860	20/10/22	09/08/22	108	72	0	72
95965-MEDTRONIC ITALIA SPA	09238800156	1209228990	08/06/22	952	09/06/22	14282	31/10/22	08/08/22	500	84	0	84
95965-MEDTRONIC ITALIA SPA	09238800156	1209228990	08/06/22	952	09/06/22	14282	31/10/22	08/08/22	280	84	0	84
12793-OPERA SRL	05994580727	744	15/06/22	792	15/06/22	13705	14/10/22	14/08/22	790	61	0	61
12793-OPERA SRL	05994580727	744	15/06/22	792	15/06/22	13705	14/10/22	14/08/22	2	61	0	61
17940-PIERRE FABRE ITALIA SPA	01538130152	522063841	13/06/22	462	14/06/22	14476	07/11/22	13/08/22	420	86	0	86
11859-STUDIO PACINOTTI S.R.L.	01171880428	801 PA	10/06/22	3.931	11/06/22	13816	19/10/22	10/08/22	3.222	70	0	70
97883-OSPEDALE PEDIATRICO BAMBINO GESU' I.R.C.C.S.	80403930581	1010001452	10/06/22	1.200	12/06/22	13771	18/10/22	11/08/22	2	68	0	68
97883-OSPEDALE PEDIATRICO BAMBINO GESU' I.R.C.C.S.	80403930581	1010001452	10/06/22	1.200	12/06/22	13771	18/10/22	11/08/22	1.198	68	0	68
97475-ITALIANA PETROLI SPA	00051570893	9500567443	31/05/22	18.008	04/06/22	13829	20/10/22	03/08/22	14.760	78	0	78
15697-INSTRUMENTATION LABORATORY SPAWERFEN	02368591208	8100303490	06/06/22	449	10/06/22	13814	19/10/22	09/08/22	368	71	0	71
95703-BAXTER S.P.A.	00907371009	22074555	08/06/22	1.914	10/06/22	13671	13/10/22	09/08/22	1.840	65	0	65
15697-INSTRUMENTATION LABORATORY SPAWERFEN	02368591208	8100303304	06/06/22	1.958	10/06/22	13814	19/10/22	09/08/22	1.605	71	0	71
12576-IMAR SRL	01672590682	481/FE	15/06/22	93	16/06/22	15115	17/11/22	15/08/22	89	94	0	94
14720-FARMACIA COMUNALE COLLECORVINO SRL	01987500681	17/J	09/05/22	421	15/06/22	13964	24/10/22	14/08/22	299	71	0	71
14720-FARMACIA COMUNALE COLLECORVINO SRL	01987500681	17/J	09/05/22	421	15/06/22	13964	24/10/22	14/08/22	85	71	0	71
99397-FARMACIA BRUNORI SAS	01628290692	254 / E	04/06/22	180	16/06/22	13959	24/10/22	15/08/22	148	70	0	70

Ragione Sociale Forn	Partita Iva Forn	Numero Doc	Data Doc	Importo registrazione	Data Prot	Num. mandato	Data trasmis. Mandato	Data Scadenza	Importo scadenza	gg netti	gg blocco	gg totali
99397-FARMACIA BRUNORI SAS	01628290692	254 / E	04/06/22	180	16/06/22	13959	24/10/22	15/08/22	16	70	0	70
14112-FARMACIA EREDI DE VITA DI DE VITA ANTON.	01241920683	12E	15/06/22	72	16/06/22	14562	09/11/22	15/08/22	72	86	0	86
11081-FARMACIA CESARIS D.SSA M.TERESA CESARIS	01705710687	39E	30/05/22	88	16/06/22	13962	24/10/22	15/08/22	62	70	0	70
11081-FARMACIA CESARIS D.SSA M.TERESA CESARIS	01705710687	39E	30/05/22	88	16/06/22	13962	24/10/22	15/08/22	19	70	0	70
13467-SBM SRL	03518350750	1167 B	31/05/22	1.049	11/06/22	13893	21/10/22	10/08/22	860	72	0	72
95909-BFF BANK S.P.A.	07960110158	2022002020	17/01/22	601	18/01/22	8179	14/07/22	19/03/22	547	117	0	117
15697-INSTRUMENTATION LABORATORY SPAWERFEN	02368591208	8100303428	06/06/22	17.760	11/06/22	14912	15/11/22	10/08/22	14.557	97	0	97
16285-MYLAN ITALIA SRL(EX MYLAN SPA ED ALTRE)	02789580590	2022002021	17/01/22	1.196	18/01/22	8144	13/07/22	19/03/22	1.088	116	0	116
96516-B.BRAUN MILANO S.P.A.	00674840152	5302465587	10/06/22	207	12/06/22	13625	11/10/22	11/08/22	170	61	0	61
96094-DRAEGER ITALIA S.P.A.	09058160152	0000109405	10/06/22	420	12/06/22	13883	21/10/22	11/08/22	344	71	0	71
99834-UCB PHARMA S.P.A.	00471770016	90011718	14/06/22	2.190	15/06/22	13827	19/10/22	14/08/22	1.991	66	0	66
16273-PFIZER SRL	02774840595	9897069642	13/06/22	1.584	14/06/22	13676	13/10/22	13/08/22	1.440	61	0	61
16273-PFIZER SRL	02774840595	9897069641	13/06/22	7.920	14/06/22	13676	13/10/22	13/08/22	7.200	61	0	61
16273-PFIZER SRL	02774840595	9897069640	13/06/22	3.168	14/06/22	13676	13/10/22	13/08/22	2.880	61	0	61
16273-PFIZER SRL	02774840595	9897069645	13/06/22	15.873	14/06/22	13676	13/10/22	13/08/22	14.430	61	0	61
16273-PFIZER SRL	02774840595	9897069643	13/06/22	396	14/06/22	13676	13/10/22	13/08/22	360	61	0	61
16273-PFIZER SRL	02774840595	9897069644	13/06/22	579	14/06/22	13676	13/10/22	13/08/22	527	61	0	61
99316-ROCHE S.P.A.	00747170157	6752322031	13/06/22	964	14/06/22	14935	15/11/22	13/08/22	877	94	0	94
17851-ISTITUTO GENTILI SRL	07921350968	4228003833	13/06/22	10.490	14/06/22	14340	02/11/22	13/08/22	9.536	81	0	81
96725-NOVARTIS FARMA S.P.A.	02385200122	3622060592	13/06/22	388	14/06/22	13719	17/10/22	13/08/22	353	65	0	65
96725-NOVARTIS FARMA S.P.A.	02385200122	3622060591	13/06/22	9	14/06/22	13719	17/10/22	13/08/22	8	65	0	65
96725-NOVARTIS FARMA S.P.A.	02385200122	3622060590	13/06/22	1.980	14/06/22	13719	17/10/22	13/08/22	1.800	65	0	65
97981-MONICO S.P.A.	00228550273	22508742	13/06/22	473	14/06/22	14911	15/11/22	13/08/22	430	94	0	94
96238-CERACARTA S.P.A.	00136740404	22506040	13/06/22	2.989	14/06/22	14464	07/11/22	13/08/22	2.450	86	0	86
16285-MYLAN ITALIA SRL(EX MYLAN SPA ED ALTRE)	02789580590	2022124093	13/06/22	214	14/06/22	14216	27/10/22	13/08/22	14	75	0	75
16285-MYLAN ITALIA SRL(EX MYLAN SPA ED ALTRE)	02789580590	2022124093	13/06/22	214	14/06/22	14216	27/10/22	13/08/22	180	75	0	75
99792-SEDA S.P.A.	01681100150	VP 003852	10/06/22	10.778	14/06/22	14296	31/10/22	13/08/22	3.125	79	0	79
99792-SEDA S.P.A.	01681100150	VP 003852	10/06/22	10.778	14/06/22	14296	31/10/22	13/08/22	4.080	79	0	79
99792-SEDA S.P.A.	01681100150	VP 003852	10/06/22	10.778	14/06/22	14296	31/10/22	13/08/22	3.060	79	0	79
56135-FONDAZIONE OLTRE LE PAROLE ONLUS	02305090686	2/103	16/06/22	72.030	17/06/22	13874	20/10/22	16/08/22	14.406	57	8	65
11507-FLEXICARE SRLEX MEDISIZE ITALIA SRL	08075151004	2022001899	08/06/22	3.192	14/06/22	13890	21/10/22	13/08/22	3.040	69	0	69
99316-ROCHE S.P.A.	00747170157	6752322637	16/06/22	19.144	17/06/22	14935	15/11/22	16/08/22	17.404	91	0	91
96213-ORGANON ITALIA SRL(EX ESSEX ITALIA SRL)	03296950151	2022000010022427	16/06/22	4.765	18/06/22	14583	09/11/22	17/08/22	4.332	84	0	84
96725-NOVARTIS FARMA S.P.A.	02385200122	3622061524	14/06/22	47.175	16/06/22	13719	17/10/22	15/08/22	42.887	63	0	63
16642-MIAMED S.R.L.	02111490682	77/2022	14/06/22	2.370	15/06/22	14977	17/11/22	14/08/22	1.943	95	0	95
16285-MYLAN ITALIA SRL(EX MYLAN SPA ED ALTRE)	02789580590	2022125334	15/06/22	15	15/06/22	14216	27/10/22	14/08/22	13	74	0	74
55554-DR. MAX ITALIA S.R.L. - EX DI ENDURANCE S.R.L.	03664141201	22VPAFARM020010	04/06/22	2.425	13/06/22	14728	11/11/22	12/08/22	1.987	91	0	91
99316-ROCHE S.P.A.	00747170157	6752322156	14/06/22	16.402	15/06/22	14935	15/11/22	14/08/22	14.910	93	0	93
14736-CODIFI SRL CONSORZIO STABILE PER LADISTRIBUZIONE	02344710484	587771	14/06/22	161	16/06/22	14956	16/11/22	15/08/22	53	93	0	93

Ragione Sociale Forn	Partita Iva Forn	Numero Doc	Data Doc	Importo registrazione	Data Prot	Num. mandato	Data trasmis. Mandato	Data Scadenza	Importo scadenza	gg netti	gg blocco	gg totali
14736-CODIFI SRL CONSORZIO STABILE PER LADISTRIBUZIONE	02344710484	587771	14/06/22	161	16/06/22	14956	16/11/22	15/08/22	93	93	0	93
16210-CODAN S.R.L.	02252720368	22.PA.00461	15/06/22	117	16/06/22	14301	31/10/22	15/08/22	96	77	0	77
16285-MYLAN ITALIA SRL(EX MYLAN SPA ED ALTRE)	02789580590	2022125337	15/06/22	62	16/06/22	14216	27/10/22	15/08/22	56	73	0	73
16285-MYLAN ITALIA SRL(EX MYLAN SPA ED ALTRE)	02789580590	2022125332	15/06/22	159	16/06/22	14216	27/10/22	15/08/22	144	73	0	73
99316-ROCHE S.P.A.	00747170157	6752322408	15/06/22	24	16/06/22	14935	15/11/22	15/08/22	21	92	0	92
16285-MYLAN ITALIA SRL(EX MYLAN SPA ED ALTRE)	02789580590	2022125330	15/06/22	36	16/06/22	14216	27/10/22	15/08/22	33	73	0	73
99316-ROCHE S.P.A.	00747170157	6752322409	15/06/22	1.929	17/06/22	14935	15/11/22	16/08/22	1.753	91	0	91
96725-NOVARTIS FARMA S.P.A.	02385200122	3622062176	15/06/22	1.382	17/06/22	13719	17/10/22	16/08/22	1.257	62	0	62
12979-FARMACIA DEL CUORE SAS	01844300689	84	08/06/22	189	20/06/22	15531	12/12/22	19/08/22	122	115	0	115
12979-FARMACIA DEL CUORE SAS	01844300689	84	08/06/22	189	20/06/22	15531	12/12/22	19/08/22	52	115	0	115
96655-FIMAS S.R.L.	00311560692	2022-FTCEL-0000414	16/06/22	3.426	18/06/22	15540	13/12/22	17/08/22	2.808	118	0	118
15697-INSTRUMENTATION LABORATORY SPAWERFEN	02368591208	8100304062	08/06/22	18.845	13/06/22	14912	15/11/22	12/08/22	15.447	95	0	95
15697-INSTRUMENTATION LABORATORY SPAWERFEN	02368591208	8100304049	08/06/22	605	13/06/22	14912	15/11/22	12/08/22	496	95	0	95
12547-A. MENARINI DIAGNOSTICS S.R.L.	05688870483	909587	14/06/22	578	16/06/22	14963	16/11/22	15/08/22	474	93	0	93
16285-MYLAN ITALIA SRL(EX MYLAN SPA ED ALTRE)	02789580590	2022125336	15/06/22	84	16/06/22	14216	27/10/22	15/08/22	76	73	0	73
16285-MYLAN ITALIA SRL(EX MYLAN SPA ED ALTRE)	02789580590	2022125333	15/06/22	638	16/06/22	14216	27/10/22	15/08/22	580	73	0	73
16285-MYLAN ITALIA SRL(EX MYLAN SPA ED ALTRE)	02789580590	2022125338	15/06/22	56	16/06/22	14216	27/10/22	15/08/22	51	73	0	73
56717-FARMACIA PENNESE SRL EX FARMACIA EREDI PENNESE PASQUALE	02339530681	60E	15/06/22	278	16/06/22	14983	17/11/22	15/08/22	43	94	0	94
56717-FARMACIA PENNESE SRL EX FARMACIA EREDI PENNESE PASQUALE	02339530681	60E	15/06/22	278	16/06/22	14983	17/11/22	15/08/22	14	94	0	94
56717-FARMACIA PENNESE SRL EX FARMACIA EREDI PENNESE PASQUALE	02339530681	60E	15/06/22	278	16/06/22	14983	17/11/22	15/08/22	191	94	0	94
16285-MYLAN ITALIA SRL(EX MYLAN SPA ED ALTRE)	02789580590	2022125335	15/06/22	125	16/06/22	14216	27/10/22	15/08/22	114	73	0	73
96983-ABBOTT MEDICAL ITALIA SPA EXST. JUDE MEDICAL ITALIA SPA	11264670156	2022/7500046937	15/06/22	1.586	16/06/22	13877	20/10/22	15/08/22	1.300	66	0	66
12547-A. MENARINI DIAGNOSTICS S.R.L.	05688870483	909588	14/06/22	176	16/06/22	14963	16/11/22	15/08/22	144	93	0	93
13770-BIOTRONIK ITALIA S.P.A.	09699320017	0537251562	15/06/22	1.098	16/06/22	14331	02/11/22	15/08/22	900	79	0	79
17276-ECOLAB SRL	08938260158	6225550308	16/06/22	4.081	16/06/22	14465	07/11/22	15/08/22	3.345	84	0	84
14836-DIMAR S.R.L.	02779340369	000696/PA	16/06/22	6.495	16/06/22	13831	20/10/22	15/08/22	936	66	0	66
14836-DIMAR S.R.L.	02779340369	000696/PA	16/06/22	6.495	16/06/22	13831	20/10/22	15/08/22	5.250	66	0	66
12628-BRACCO IMAGING ITALIA S.R.L.	05501420961	2208110058	15/06/22	3.222	16/06/22	14421	03/11/22	15/08/22	2.930	80	0	80
14836-DIMAR S.R.L.	02779340369	000697/PA	16/06/22	987	16/06/22	13831	20/10/22	15/08/22	940	66	0	66
11880-CAIR ITALIA S.R.L.	03277950287	23784	15/06/22	1.499	16/06/22	13891	21/10/22	15/08/22	1.229	67	0	67
96805-TEVA ITALIA S.R.L.	11654150157	3300079440	15/06/22	1.265	17/06/22	14303	31/10/22	16/08/22	260	76	0	76
16285-MYLAN ITALIA SRL(EX MYLAN SPA ED ALTRE)	02789580590	2022132256	21/06/22	4.723	21/06/22	14216	27/10/22	20/08/22	4.293	68	0	68
11880-CAIR ITALIA S.R.L.	03277950287	23816	16/06/22	2.264	17/06/22	13891	21/10/22	16/08/22	979	66	0	66
11880-CAIR ITALIA S.R.L.	03277950287	23816	16/06/22	2.264	17/06/22	13891	21/10/22	16/08/22	876	66	0	66
15690-ALFA INTES S.R.L.	07677821212	2106/FE	14/06/22	8.112	17/06/22	13809	19/10/22	16/08/22	7.800	64	0	64
14928-ASIA SRL SUPERSTORE CONAD	01714980685	3/P1	18/01/22	110	20/01/22	5921	27/05/22	21/03/22	36	67	0	67
14928-ASIA SRL SUPERSTORE CONAD	01714980685	3/P1	18/01/22	110	20/01/22	5921	27/05/22	21/03/22	66	67	0	67

Ragione Sociale Forn	Partita Iva Forn	Numero Doc	Data Doc	Importo registrazione	Data Prot	Num. mandato	Data trasmis. Mandato	Data Scadenza	Importo scadenza	gg netti	gg blocco	gg totali
11880-CAIR ITALIA S.R.L.	03277950287	23783	15/06/22	549	17/06/22	13891	21/10/22	16/08/22	450	66	0	66
17940-PIERRE FABRE ITALIA SPA	01538130152	S22065621	16/06/22	154	17/06/22	14476	07/11/22	16/08/22	140	83	0	83
14836-DIMAR S.R.L.	02779340369	000698/PA	16/06/22	1.575	17/06/22	13831	20/10/22	16/08/22	1.500	65	0	65
96725-NOVARTIS FARMA S.P.A.	02385200122	3622062608	16/06/22	4.411	18/06/22	13719	17/10/22	17/08/22	4.010	61	0	61
96253-PIERRE FABRE PHARMA S.R.L.	10128980157	SI2206639	16/06/22	859	18/06/22	14426	03/11/22	17/08/22	781	78	0	78
14736-CODIFI SRL CONSORZIO STABILE PER LADISTRIBUZIONE	02344710484	589051	16/06/22	479	18/06/22	14956	16/11/22	17/08/22	435	91	0	91
14736-CODIFI SRL CONSORZIO STABILE PER LADISTRIBUZIONE	02344710484	589893	17/06/22	12	20/06/22	14956	16/11/22	19/08/22	11	89	0	89
96606-FARMACIA DELLO STADIO DE BENEDICTIS LUIS	01207920685	10 / PA	19/01/22	23	20/01/22	8893	21/07/22	21/03/22	21	122	0	122
96606-FARMACIA DELLO STADIO DE BENEDICTIS LUIS	01207920685	11 / PA	19/01/22	96	20/01/22	8893	21/07/22	21/03/22	87	122	0	122
96746-GILEAD SCIENCES S.R.L	11187430159	220009069	20/06/22	1.796	21/06/22	14026	25/10/22	20/08/22	1.633	66	0	66
96746-GILEAD SCIENCES S.R.L	11187430159	220009068	20/06/22	5.559	21/06/22	14026	25/10/22	20/08/22	5.054	66	0	66
96253-PIERRE FABRE PHARMA S.R.L.	10128980157	SI2206719	20/06/22	824	21/06/22	14426	03/11/22	20/08/22	749	75	0	75
16285-MYLAN ITALIA SRL(EX MYLAN SPA ED ALTRE)	02789580590	2022132261	21/06/22	67	21/06/22	14216	27/10/22	20/08/22	61	68	0	68
16285-MYLAN ITALIA SRL(EX MYLAN SPA ED ALTRE)	02789580590	2022132260	21/06/22	743	21/06/22	14216	27/10/22	20/08/22	675	68	0	68
16285-MYLAN ITALIA SRL(EX MYLAN SPA ED ALTRE)	02789580590	2022132267	21/06/22	139	21/06/22	14216	27/10/22	20/08/22	126	68	0	68
16285-MYLAN ITALIA SRL(EX MYLAN SPA ED ALTRE)	02789580590	2022132270	21/06/22	0	21/06/22	14216	27/10/22	20/08/22	0	68	0	68
96606-FARMACIA DELLO STADIO DE BENEDICTIS LUIS	01207920685	6 / PA	19/01/22	44	20/01/22	8893	21/07/22	21/03/22	40	122	0	122
16285-MYLAN ITALIA SRL(EX MYLAN SPA ED ALTRE)	02789580590	2022132258	21/06/22	84	21/06/22	14216	27/10/22	20/08/22	76	68	0	68
96606-FARMACIA DELLO STADIO DE BENEDICTIS LUIS	01207920685	7 / PA	19/01/22	32	20/01/22	8893	21/07/22	21/03/22	29	122	0	122
96606-FARMACIA DELLO STADIO DE BENEDICTIS LUIS	01207920685	8 / PA	19/01/22	16	20/01/22	8893	21/07/22	21/03/22	14	122	0	122
96606-FARMACIA DELLO STADIO DE BENEDICTIS LUIS	01207920685	9 / PA	19/01/22	31	20/01/22	8893	21/07/22	21/03/22	28	122	0	122
17087-FARMACIA BUCCI DI DEBORAH BUCCI E PIETROBUCCI E C. SNC	02137670689	41EA	21/06/22	454	21/06/22	14589	09/11/22	20/08/22	436	81	0	81
19171-WELCOME PHARMA SPA	05328311005	1/VP	14/01/22	160	20/01/22	5818	25/05/22	21/03/22	145	65	0	65
98181-BECKMAN COULTER SRL	04185110154	2022035864	16/06/22	1.098	18/06/22	14293	31/10/22	17/08/22	900	75	0	75
56528-FARMACIA KOLBE SNC	02320060680	50E	21/06/22	88	21/06/22	13972	24/10/22	20/08/22	75	65	0	65
56528-FARMACIA KOLBE SNC	02320060680	50E	21/06/22	88	21/06/22	13972	24/10/22	20/08/22	5	65	0	65
55824-FARMACIA TOMA SNC DI TOMA GIANNI & C.	02284140684	43/A	22/06/22	2.385	22/06/22	13982	24/10/22	21/08/22	2.072	64	0	64
55824-FARMACIA TOMA SNC DI TOMA GIANNI & C.	02284140684	43/A	22/06/22	2.385	22/06/22	13982	24/10/22	21/08/22	101	64	0	64
15697-INSTRUMENTATION LABORATORY SPAWERFEN	02368591208	8100304813	13/06/22	576	18/06/22	14912	15/11/22	17/08/22	473	90	0	90
15138-MEDIVAL MEDICA VALEGGIA SPA	01630000287	2244931	17/06/22	2.684	18/06/22	13901	21/10/22	17/08/22	2.200	65	0	65
17940-PIERRE FABRE ITALIA SPA	01538130152	S22067230	21/06/22	462	22/06/22	14476	07/11/22	21/08/22	420	78	0	78
13770-BIOTRONIK ITALIA S.P.A.	09699320017	0537251883	17/06/22	1.098	18/06/22	14331	02/11/22	17/08/22	900	77	0	77
95897-A.DE MORI SPA	10220860158	FVS22-07848	21/06/22	5.263	21/06/22	14038	26/10/22	20/08/22	4.314	67	0	67
95897-A.DE MORI SPA	10220860158	FVS22-07849	21/06/22	939	21/06/22	14038	26/10/22	20/08/22	770	67	0	67
95897-A.DE MORI SPA	10220860158	FVS22-07850	21/06/22	3.367	21/06/22	14038	26/10/22	20/08/22	2.760	67	0	67
95897-A.DE MORI SPA	10220860158	FVS22-07851	21/06/22	7.137	21/06/22	13904	21/10/22	20/08/22	5.850	62	0	62
95897-A.DE MORI SPA	10220860158	FVS22-07854	21/06/22	2.025	21/06/22	14038	26/10/22	20/08/22	1.660	67	0	67
10237-BIOMEDICAL SERVICE S.R.L.	01613700275	INV-IT01-22-00004470	20/06/22	3.770	21/06/22	13888	21/10/22	20/08/22	3.090	62	0	62

Ragione Sociale Forn	Partita Iva Forn	Numero Doc	Data Doc	Importo registrazione	Data Prot	Num. mandato	Data trasmis. Mandato	Data Scadenza	Importo scadenza	gg netti	gg blocco	gg totali
17087-FARMACIA BUCCI DI DEBORAH BUCCI E PIETROBUCCI E C. SNC	02137670689	43EA	21/06/22	718	21/06/22	14589	09/11/22	20/08/22	690	81	0	81
17087-FARMACIA BUCCI DI DEBORAH BUCCI E PIETROBUCCI E C. SNC	02137670689	44EA	21/06/22	446	21/06/22	14589	09/11/22	20/08/22	429	81	0	81
17087-FARMACIA BUCCI DI DEBORAH BUCCI E PIETROBUCCI E C. SNC	02137670689	42EA	21/06/22	907	21/06/22	14589	09/11/22	20/08/22	872	81	0	81
17087-FARMACIA BUCCI DI DEBORAH BUCCI E PIETROBUCCI E C. SNC	02137670689	45EA	21/06/22	450	21/06/22	14589	09/11/22	20/08/22	433	81	0	81
98087-NEW TECH SRL	01009660422	2858	16/06/22	6.137	21/06/22	14486	07/11/22	20/08/22	5.030	79	0	79
14347-VYGON ITALIA SRL	02173550282	IT00122V0012358	15/06/22	549	21/06/22	13896	21/10/22	20/08/22	450	62	0	62
12628-BRACCO IMAGING ITALIA S.R.L.	05501420961	2208110352	21/06/22	4.774	22/06/22	14421	03/11/22	21/08/22	4.340	74	0	74
12628-BRACCO IMAGING ITALIA S.R.L.	05501420961	2208110351	21/06/22	38.190	22/06/22	14421	03/11/22	21/08/22	20.930	74	0	74
12628-BRACCO IMAGING ITALIA S.R.L.	05501420961	2208110351	21/06/22	38.190	22/06/22	14421	03/11/22	21/08/22	6.480	74	0	74
12628-BRACCO IMAGING ITALIA S.R.L.	05501420961	2208110351	21/06/22	38.190	22/06/22	14421	03/11/22	21/08/22	5.952	74	0	74
14966-AIESI HOSPITAL SERVICE S.A.S.	06111530637	3794/01	20/06/22	828	21/06/22	13900	21/10/22	20/08/22	789	62	0	62
12547-A. MENARINI DIAGNOSTICS S.R.L.	05688870483	909983	20/06/22	139.600	21/06/22	14963	16/11/22	20/08/22	139.600	88	0	88
98267-FARMACIA MARTELLA ROBERTA	01670820685	46E	23/06/22	240	23/06/22	13973	24/10/22	22/08/22	196	63	0	63
98267-FARMACIA MARTELLA ROBERTA	01670820685	46E	23/06/22	240	23/06/22	13973	24/10/22	22/08/22	24	63	0	63
56730-FISIOTER PROTECTION SRL	02297310688	241	21/06/22	2.835	21/06/22	14933	15/11/22	20/08/22	2.700	87	0	87
56559-WELLSPECT S.R.L.	03940501202	022204179	23/06/22	998	23/06/22	14391	03/11/22	22/08/22	960	73	0	73
56559-WELLSPECT S.R.L.	03940501202	022204188	23/06/22	749	23/06/22	14391	03/11/22	22/08/22	720	73	0	73
16285-MYLAN ITALIA SRL(EX MYLAN SPA ED ALTRE)	02789580590	2022136922	23/06/22	2.107	23/06/22	14216	27/10/22	22/08/22	1.915	66	0	66
98285-BECTON DICKINSON ITALIA S.P.A.	00803890151	222042257	22/06/22	47.821	22/06/22	14289	31/10/22	21/08/22	39.197	71	0	71
95897-A.DE MORI SPA	10220860158	FVS22-08126	23/06/22	1.879	23/06/22	14038	26/10/22	22/08/22	1.540	65	0	65
10009-FARMACIA FERRONI DR. CLAUDIO	01322950690	122E	23/06/22	404	23/06/22	15113	17/11/22	22/08/22	389	87	0	87
96460-ARCHIS SRL	00275000693	480/01	17/06/22	2.745	24/06/22	14484	07/11/22	23/08/22	2.250	76	0	76
10180-NACATUR INTERNATIONAL IMPORT EXPORT	01313240424	6610/PA	17/06/22	220	23/06/22	14946	16/11/22	22/08/22	180	86	0	86
56352-MEDITALIA SAS IMPORT/EXPORT DIPEZZINO SEBASTIANA	03531000820	2/1833	21/06/22	2.278	24/06/22	15145	18/11/22	23/08/22	1.868	87	0	87
17276-ECOLAB SRL	08938260158	6225551473	24/06/22	1.864	24/06/22	14465	07/11/22	23/08/22	1.528	76	0	76
10009-FARMACIA FERRONI DR. CLAUDIO	01322950690	124E	24/06/22	377	24/06/22	15113	17/11/22	23/08/22	362	86	0	86
18472-ROSSI CLAUDIO & C. S.N.C.	01762910352	7 / PA	15/06/22	54	25/06/22	13987	24/10/22	24/08/22	39	61	0	61
18472-ROSSI CLAUDIO & C. S.N.C.	01762910352	7 / PA	15/06/22	54	25/06/22	13987	24/10/22	24/08/22	11	61	0	61
18472-ROSSI CLAUDIO & C. S.N.C.	01762910352	8 / PA	16/06/22	110	25/06/22	13987	24/10/22	24/08/22	88	61	0	61
18472-ROSSI CLAUDIO & C. S.N.C.	01762910352	8 / PA	16/06/22	110	25/06/22	13987	24/10/22	24/08/22	12	61	0	61
14988-FARMACIA VIOLANTE ANTONIO	00273940684	1E	04/01/22	714	04/01/22	10316	09/08/22	05/03/22	714	157	0	157
95591-SMITH & NEPHEW S.R.L.	00953780962	0931890165	24/06/22	374	26/06/22	14064	26/10/22	25/08/22	340	62	0	62
17276-ECOLAB SRL	08938260158	6225551166	23/06/22	1.159	23/06/22	14465	07/11/22	22/08/22	950	77	0	77
16656-ITC FARMA SRL	02158490595	102617	23/06/22	89	24/06/22	14908	15/11/22	23/08/22	81	84	0	84
15697-INSTRUMENTATION LABORATORY SPAWERFEN	02368591208	8100305354	15/06/22	4.796	20/06/22	13814	19/10/22	19/08/22	3.931	61	0	61
17940-PIERRE FABRE ITALIA SPA	01538130152	S22068322	23/06/22	1.540	24/06/22	14476	07/11/22	23/08/22	1.400	76	0	76

Ragione Sociale Forn	Partita Iva Forn	Numero Doc	Data Doc	Importo registrazione	Data Prot	Num. mandato	Data trasmis. Mandato	Data Scadenza	Importo scadenza	gg netti	gg blocco	gg totali
10387-FARMACIA SAN MASSIMO D.SSA ANNA FILIPPONI	01637970680	76	31/12/21	917	04/01/22	10391	10/08/22	05/03/22	910	158	0	158
96459-ARJO ITALIA S.P.A.GIÀ ARJOHUNTLEIGH S.P.A.	04749361004	12202612	23/06/22	3.477	25/06/22	14408	03/11/22	24/08/22	2.850	71	0	71
13770-BIOTRONIK ITALIA S.P.A.	09699320017	0537252652	25/06/22	1.098	25/06/22	14331	02/11/22	24/08/22	900	70	0	70
95955-NUOVA APTACA S.R.L. ARTICOLI MONOUSO	00862050960	000563-0CPAPA	13/06/22	240	20/06/22	14267	28/10/22	19/08/22	197	70	0	70
19036-ASPERA 2018 S.R.L.	02230570687	56/2022	27/06/22	575	27/06/22	15102	17/11/22	26/08/22	553	83	0	83
98285-BECTON DICKINSON ITALIA S.P.A.	00803890151	222042559	23/06/22	268	23/06/22	14289	31/10/22	22/08/22	220	70	0	70
18906-CARDINAL HEALTH ITALY 509 SRL	09158150962	3900289891	24/06/22	110	24/06/22	14044	26/10/22	23/08/22	90	64	0	64
96746-GILEAD SCIENCES S.R.L	11187430159	220009434	23/06/22	2.661	24/06/22	14026	25/10/22	23/08/22	2.243	63	0	63
96746-GILEAD SCIENCES S.R.L	11187430159	220009434	23/06/22	2.661	24/06/22	14026	25/10/22	23/08/22	176	63	0	63
16285-MYLAN ITALIA SRL(EX MYLAN SPA ED ALTRE)	02789580590	2022136915	23/06/22	94	23/06/22	14216	27/10/22	22/08/22	86	66	0	66
96213-ORGANON ITALIA SRL(EX ESSEX ITALIA SRL)	03296950151	2022000010023381	23/06/22	10	24/06/22	14583	09/11/22	23/08/22	9	78	0	78
98285-BECTON DICKINSON ITALIA S.P.A.	00803890151	222043455	24/06/22	1.464	26/06/22	14289	31/10/22	25/08/22	1.200	67	0	67
98285-BECTON DICKINSON ITALIA S.P.A.	00803890151	222042258	22/06/22	12.152	23/06/22	14289	31/10/22	22/08/22	8.836	70	0	70
98285-BECTON DICKINSON ITALIA S.P.A.	00803890151	222042258	22/06/22	12.152	23/06/22	14289	31/10/22	22/08/22	1.125	70	0	70
95653-S.O.M. SRL OFFICINE ORTOPEDICHESANITARIA ORTOPEDICA MARSICANA S.R.L.	01208080661	FE/711	27/06/22	1.704	27/06/22	15092	17/11/22	26/08/22	1.639	83	0	83
95653-S.O.M. SRL OFFICINE ORTOPEDICHESANITARIA ORTOPEDICA MARSICANA S.R.L.	01208080661	FE/718	27/06/22	958	27/06/22	14093	27/10/22	26/08/22	921	62	0	62
95653-S.O.M. SRL OFFICINE ORTOPEDICHESANITARIA ORTOPEDICA MARSICANA S.R.L.	01208080661	FE/721	27/06/22	1.774	27/06/22	14119	27/10/22	26/08/22	1.706	62	0	62
14637-FARMACIA F.LLI ROSSANO SNC	01994090684	62A	27/06/22	692	27/06/22	15193	21/11/22	26/08/22	96	87	0	87
14637-FARMACIA F.LLI ROSSANO SNC	01994090684	62A	27/06/22	692	27/06/22	15193	21/11/22	26/08/22	569	87	0	87
95897-A.DE MORI SPA	10220860158	FVS22-08280	27/06/22	1.000	27/06/22	14038	26/10/22	26/08/22	770	61	0	61
95897-A.DE MORI SPA	10220860158	FVS22-08280	27/06/22	1.000	27/06/22	14038	26/10/22	26/08/22	50	61	0	61
16285-MYLAN ITALIA SRL(EX MYLAN SPA ED ALTRE)	02789580590	2022139079	27/06/22	9.405	27/06/22	14216	27/10/22	26/08/22	8.550	62	0	62
95959-IPSEN S.P.A.	07161740159	500009162	24/06/22	7.208	27/06/22	14423	03/11/22	26/08/22	6.552	69	0	69
16430-GEDEON RICHTER SRL	06741870965	2203001002	24/06/22	5.610	27/06/22	14339	02/11/22	26/08/22	5.100	68	0	68
15677-CURIUM ITALY S.R.L.EX IBA MOLECULAR ITALY SRL	13342400150	22012622/EI	17/06/22	1.373	27/06/22	14954	16/11/22	26/08/22	150	82	0	82
15677-CURIUM ITALY S.R.L.EX IBA MOLECULAR ITALY SRL	13342400150	22012622/EI	17/06/22	1.373	27/06/22	14954	16/11/22	26/08/22	1.099	82	0	82
99780-SANDOZ S.P.A.	02689300123	2100069970	27/06/22	1.408	27/06/22	14404	03/11/22	26/08/22	897	69	0	69
99316-ROCHE S.P.A.	00747170157	6752323709	24/06/22	20.502	25/06/22	14935	15/11/22	24/08/22	18.638	83	0	83
97899-MSD ITALIA SRL	00887261006	2022000010031337	24/06/22	586	25/06/22	15281	23/11/22	24/08/22	533	91	0	91
96507-FARMACIA PENNESE DR.PASQUALE	01134500683	104E	31/12/21	35	04/01/22	13552	06/10/22	05/03/22	29	215	0	215
98285-BECTON DICKINSON ITALIA S.P.A.	00803890151	222043457	24/06/22	283	26/06/22	14289	31/10/22	25/08/22	232	67	0	67
16285-MYLAN ITALIA SRL(EX MYLAN SPA ED ALTRE)	02789580590	2022139082	27/06/22	564	27/06/22	14216	27/10/22	26/08/22	513	62	0	62
16285-MYLAN ITALIA SRL(EX MYLAN SPA ED ALTRE)	02789580590	2022139093	27/06/22	265	27/06/22	14216	27/10/22	26/08/22	240	62	0	62
95897-A.DE MORI SPA	10220860158	FVS22-08207	24/06/22	-146	24/06/22	14038	26/10/22	23/08/22	-120	64	0	64
99780-SANDOZ S.P.A.	02689300123	2100070296	28/06/22	24	28/06/22	14404	03/11/22	27/08/22	22	68	0	68
99780-SANDOZ S.P.A.	02689300123	2100070294	28/06/22	11	28/06/22	14404	03/11/22	27/08/22	10	68	0	68

Ragione Sociale Forn	Partita Iva Forn	Numero Doc	Data Doc	Importo registrazione	Data Prot	Num. mandato	Data trasm. Mandato	Data Scadenza	Importo scadenza	gg netti	gg blocco	gg totali
99780-SANDOZ S.P.A.	02689300123	2100070297	28/06/22	48	28/06/22	14404	03/11/22	27/08/22	44	68	0	68
99780-SANDOZ S.P.A.	02689300123	2100070295	28/06/22	3.049	28/06/22	14404	03/11/22	27/08/22	2.772	68	0	68
16285-MYLAN ITALIA SRL(EX MYLAN SPA ED ALTRE)	02789580590	2022141457	28/06/22	65	28/06/22	14216	27/10/22	27/08/22	59	61	0	61
12160-ORTHOSAN SRL	01625710684	FE/477	20/06/22	227	28/06/22	14546	09/11/22	27/08/22	219	74	0	74
95653-S.O.M. SRL OFFICINE ORTOPEDICHESANITARIA ORTOPEDICA MARSICANA S.R.L.	01208080661	FE/740	27/06/22	5.878	28/06/22	15263	22/11/22	27/08/22	5.652	87	0	87
95653-S.O.M. SRL OFFICINE ORTOPEDICHESANITARIA ORTOPEDICA MARSICANA S.R.L.	01208080661	FE/737	27/06/22	977	28/06/22	14093	27/10/22	27/08/22	940	61	0	61
99780-SANDOZ S.P.A.	02689300123	2100070300	28/06/22	251	28/06/22	14404	03/11/22	27/08/22	229	68	0	68
16285-MYLAN ITALIA SRL(EX MYLAN SPA ED ALTRE)	02789580590	2022141455	28/06/22	84	28/06/22	14216	27/10/22	27/08/22	57	61	0	61
16285-MYLAN ITALIA SRL(EX MYLAN SPA ED ALTRE)	02789580590	2022141455	28/06/22	84	28/06/22	14216	27/10/22	27/08/22	19	61	0	61
18676-MEDIC ITALIA SRL	08690281004	B-797	24/06/22	255	28/06/22	14932	15/11/22	27/08/22	232	80	0	80
97899-MSD ITALIA SRL	00887261006	2022000010031775	27/06/22	34.650	28/06/22	15281	23/11/22	27/08/22	31.500	88	0	88
97899-MSD ITALIA SRL	00887261006	2022000010031778	27/06/22	113	28/06/22	15281	23/11/22	27/08/22	103	88	0	88
99316-ROCHE S.P.A.	00747170157	6752323936	27/06/22	2.893	28/06/22	14935	15/11/22	27/08/22	2.630	80	0	80
96606-FARMACIA DELLO STADIO DE BENEDICTIS LUIS	01207920685	448 / PA	31/12/21	240	04/01/22	10296	09/08/22	05/03/22	240	157	0	157
97899-MSD ITALIA SRL	00887261006	2022000010031776	27/06/22	7.346	28/06/22	15281	23/11/22	27/08/22	6.679	88	0	88
95588-BETATEX S.P.A.	00440180545	3661/PA	23/06/22	3.255	29/06/22	14474	07/11/22	28/08/22	2.668	71	0	71
95588-BETATEX S.P.A.	00440180545	3662/PA	23/06/22	1.003	29/06/22	14474	07/11/22	28/08/22	822	71	0	71
96606-FARMACIA DELLO STADIO DE BENEDICTIS LUIS	01207920685	177 / PA	28/06/22	88	28/06/22	15256	22/11/22	27/08/22	80	87	0	87
14928-ASIA SRL SUPERSTORE CONAD	01714980685	24/P1	23/06/22	55	29/06/22	15697	20/12/22	28/08/22	50	114	0	114
96606-FARMACIA DELLO STADIO DE BENEDICTIS LUIS	01207920685	447 / PA	31/12/21	150	04/01/22	10296	09/08/22	05/03/22	150	157	0	157
14928-ASIA SRL SUPERSTORE CONAD	01714980685	25/P1	28/06/22	28	29/06/22	15697	20/12/22	28/08/22	16	114	0	114
14928-ASIA SRL SUPERSTORE CONAD	01714980685	25/P1	28/06/22	28	29/06/22	15697	20/12/22	28/08/22	10	114	0	114
18947-FARMACIA SEBASTIANI SRL	02224730685	125E	28/06/22	596	28/06/22	14360	03/11/22	27/08/22	573	68	0	68
18947-FARMACIA SEBASTIANI SRL	02224730685	124E	28/06/22	62	28/06/22	14360	03/11/22	27/08/22	59	68	0	68
55901-CENTRO ORTOPEDICO ABRUZZESE S.R.L.	02287690685	FE/139	29/06/22	276	29/06/22	15018	17/11/22	28/08/22	265	81	0	81
95997-COLOPLAST S.P.A.	00691781207	22046521 Q1	10/06/22	343	29/06/22	15103	17/11/22	28/08/22	330	81	0	81
55901-CENTRO ORTOPEDICO ABRUZZESE S.R.L.	02287690685	FE/134	29/06/22	773	29/06/22	15064	17/11/22	28/08/22	744	81	0	81
55554-DR. MAX ITALIA S.R.L. - EX DI ENDURANCE S.R.L.	03664141201	22VPAFARM020014	24/06/22	455	28/06/22	14728	11/11/22	27/08/22	455	76	0	76
12256-ABC FARMACEUTICI S.P.A.	08028050014	0010006197	27/06/22	28	28/06/22	14471	07/11/22	27/08/22	25	72	0	72
99316-ROCHE S.P.A.	00747170157	6752323935	27/06/22	34.170	28/06/22	14935	15/11/22	27/08/22	31.063	80	0	80
99316-ROCHE S.P.A.	00747170157	6752323937	27/06/22	27.287	28/06/22	14935	15/11/22	27/08/22	24.806	80	0	80
96606-FARMACIA DELLO STADIO DE BENEDICTIS LUIS	01207920685	446 / PA	31/12/21	120	04/01/22	10296	09/08/22	05/03/22	120	157	0	157
17940-PIERRE FABRE ITALIA SPA	01538130152	S22047880	29/04/22	924	03/05/22	14476	07/11/22	02/07/22	840	128	0	128
13357-ALIFAX S.R.L.	04337640280	3921/4	27/06/22	598	28/06/22	14987	17/11/22	27/08/22	490	82	0	82
99805-SOFAR S.P.A.	03428610152	27208	28/06/22	0	29/06/22	14323	02/11/22	28/08/22	0	66	0	66
96652-FIDIA FARMACEUTICI S.P.A.	00204260285	200008689	24/06/22	2.301	29/06/22	14271	28/10/22	28/08/22	1.856	61	0	61
96652-FIDIA FARMACEUTICI S.P.A.	00204260285	200008689	24/06/22	2.301	29/06/22	14271	28/10/22	28/08/22	236	61	0	61
99316-ROCHE S.P.A.	00747170157	6752324516	29/06/22	16.771	30/06/22	14935	15/11/22	29/08/22	6.120	78	0	78

Ragione Sociale Forn	Partita Iva Forn	Numero Doc	Data Doc	Importo registrazione	Data Prot	Num. mandato	Data trasmis. Mandato	Data Scadenza	Importo scadenza	gg netti	gg blocco	gg totali
99316-ROCHE S.P.A.	00747170157	6752324516	29/06/22	16.771	30/06/22	14935	15/11/22	29/08/22	72	78	0	78
99316-ROCHE S.P.A.	00747170157	6752324516	29/06/22	16.771	30/06/22	14935	15/11/22	29/08/22	9.054	78	0	78
95653-S.O.M. SRL OFFICINE ORTOPEDICHESANITARIA ORTOPEDICA MARSICANA S.R.L.	01208080661	FE/752	27/06/22	546	28/06/22	15263	22/11/22	27/08/22	525	87	0	87
95653-S.O.M. SRL OFFICINE ORTOPEDICHESANITARIA ORTOPEDICA MARSICANA S.R.L.	01208080661	FE/756	27/06/22	1.970	28/06/22	14093	27/10/22	27/08/22	1.354	61	0	61
11661-AUTOSTRADE PER L'ITALIA S.P.A.	07516911000	000000900019207D	30/06/22	1.299	30/06/22	14376	03/11/22	29/08/22	1.065	66	0	66
16591-TELEPASS SPA	09771701001	000000900022079T	30/06/22	29	30/06/22	14377	03/11/22	29/08/22	24	66	0	66
97766-MEDLINE INTERNATIONAL ITALY SRL	05526631006	22PL019087	27/06/22	1.298	29/06/22	14288	31/10/22	28/08/22	950	64	0	64
97766-MEDLINE INTERNATIONAL ITALY SRL	05526631006	22PL019087	27/06/22	1.298	29/06/22	14288	31/10/22	28/08/22	246	64	0	64
96606-FARMACIA DELLO STADIO DE BENEDICTIS LUIS	01207920685	445 / PA	31/12/21	805	04/01/22	10296	09/08/22	05/03/22	805	157	0	157
98285-BECTON DICKINSON ITALIA S.P.A.	00803890151	222044895	30/06/22	458	30/06/22	14289	31/10/22	29/08/22	375	63	0	63
96230-TOSOH BIOSCIENCE S.R.L.	05139070014	0022003011	30/06/22	450	30/06/22	14968	16/11/22	29/08/22	369	79	0	79
96230-TOSOH BIOSCIENCE S.R.L.	05139070014	0022003014	30/06/22	1.098	30/06/22	14968	16/11/22	29/08/22	900	79	0	79
96230-TOSOH BIOSCIENCE S.R.L.	05139070014	0022003015	30/06/22	1.342	30/06/22	14968	16/11/22	29/08/22	1.100	79	0	79
96213-ORGANON ITALIA SRL(EX ESSEX ITALIA SRL)	03296950151	2022000010023968	29/06/22	953	30/06/22	14583	09/11/22	29/08/22	866	72	0	72
13635-F.Z.FARMA SNC DI ZAINO E&C	01886180684	9 / PA	30/06/22	659	30/06/22	15659	20/12/22	29/08/22	460	113	0	113
13635-F.Z.FARMA SNC DI ZAINO E&C	01886180684	9 / PA	30/06/22	659	30/06/22	15659	20/12/22	29/08/22	83	113	0	113
14736-CODIFI SRL CONSORZIO STABILE PER LADISTRIBUZIONE	02344710484	594184	28/06/22	3.592	29/06/22	14956	16/11/22	28/08/22	3.265	80	0	80
99805-SOFAR S.P.A.	03428610152	27209	28/06/22	132	29/06/22	14323	02/11/22	28/08/22	120	66	0	66
96725-NOVARTIS FARMA S.P.A.	02385200122	3622066500	28/06/22	54.440	29/06/22	14463	07/11/22	28/08/22	49.491	71	0	71
97899-MSD ITALIA SRL	00887261006	2022000010032289	29/06/22	2.142	30/06/22	15281	23/11/22	29/08/22	1.947	86	0	86
17276-ECOLAB SRL	08938260158	6225551891	29/06/22	4.143	29/06/22	14465	07/11/22	28/08/22	3.396	71	0	71
96462-SANOFI S.R.L.	00832400154	27452045	27/06/22	636	28/06/22	14285	31/10/22	27/08/22	578	65	0	65
98285-BECTON DICKINSON ITALIA S.P.A.	00803890151	222044437	29/06/22	451	29/06/22	14289	31/10/22	28/08/22	370	64	0	64
98285-BECTON DICKINSON ITALIA S.P.A.	00803890151	222044436	29/06/22	695	29/06/22	14289	31/10/22	28/08/22	570	64	0	64
96230-TOSOH BIOSCIENCE S.R.L.	05139070014	0022003012	30/06/22	450	30/06/22	14968	16/11/22	29/08/22	369	79	0	79
95576-GIUNTI O.S. PSYCHOMETRICS SRLSRL	00421250481	22VNAZ-005374	29/06/22	3.318	29/06/22	14269	28/10/22	28/08/22	2.125	61	0	61
95576-GIUNTI O.S. PSYCHOMETRICS SRLSRL	00421250481	22VNAZ-005374	29/06/22	3.318	29/06/22	14269	28/10/22	28/08/22	725	61	0	61
95576-GIUNTI O.S. PSYCHOMETRICS SRLSRL	00421250481	22VNAZ-005365	29/06/22	49	29/06/22	14269	28/10/22	28/08/22	40	61	0	61
96230-TOSOH BIOSCIENCE S.R.L.	05139070014	0022002920	29/06/22	2.913	30/06/22	14968	16/11/22	29/08/22	2.388	79	0	79
95588-BETATEX S.P.A.	00440180545	3658/PA	23/06/22	2.115	29/06/22	14474	07/11/22	28/08/22	1.734	71	0	71
96625-FATER S.P.A.	01282360682	2221110257	30/06/22	-48	01/07/22	14637	10/11/22	30/08/22	-46	72	0	72
96625-FATER S.P.A.	01282360682	2221110256	30/06/22	-44	01/07/22	14420	03/11/22	30/08/22	-42	65	0	65
17472-TEXAN SRL	02144980683	FE/310	21/06/22	2.461	03/07/22	14541	09/11/22	01/09/22	2.366	69	0	69
96625-FATER S.P.A.	01282360682	2221110258	30/06/22	-88	02/07/22	14420	03/11/22	31/08/22	-85	64	0	64
96625-FATER S.P.A.	01282360682	2221930658	30/06/22	65.883	02/07/22	14420	03/11/22	31/08/22	63.349	64	0	64
96625-FATER S.P.A.	01282360682	2221930659	30/06/22	14.822	02/07/22	14420	03/11/22	31/08/22	14.150	64	0	64
96625-FATER S.P.A.	01282360682	2221930659	30/06/22	14.822	02/07/22	14420	03/11/22	31/08/22	63	64	0	64
96625-FATER S.P.A.	01282360682	2221930659	30/06/22	14.822	02/07/22	14420	03/11/22	31/08/22	38	64	0	64

Ragione Sociale Forn	Partita Iva Forn	Numero Doc	Data Doc	Importo registrazione	Data Prot	Num. mandato	Data trasmis. Mandato	Data Scadenza	Importo scadenza	gg netti	gg blocco	gg totali
96625-FATER S.P.A.	01282360682	2221930660	30/06/22	13.428	02/07/22	14637	10/11/22	31/08/22	12.709	71	0	71
96625-FATER S.P.A.	01282360682	2221930660	30/06/22	13.428	02/07/22	14637	10/11/22	31/08/22	125	71	0	71
95605-CASA DI CURA MEDAGLIA D'ORO DE CESARIS S.P.A.	00117030684	57/E	01/07/22	126.212	02/07/22	14515	07/11/22	31/08/22	18.932	66	2	68
95605-CASA DI CURA MEDAGLIA D'ORO DE CESARIS S.P.A.	00117030684	58/E	01/07/22	61.525	02/07/22	14515	07/11/22	31/08/22	9.229	66	2	68
95605-CASA DI CURA MEDAGLIA D'ORO DE CESARIS S.P.A.	00117030684	59/E	01/07/22	2.695	02/07/22	14515	07/11/22	31/08/22	404	66	2	68
99780-SANDOZ S.P.A.	02689300123	2100067767	24/06/22	12	04/07/22	14404	03/11/22	02/09/22	11	62	0	62
99780-SANDOZ S.P.A.	02689300123	2100067768	24/06/22	6	04/07/22	14404	03/11/22	02/09/22	6	62	0	62
99780-SANDOZ S.P.A.	02689300123	2100067769	24/06/22	1.569	04/07/22	14404	03/11/22	02/09/22	1.427	62	0	62
99780-SANDOZ S.P.A.	02689300123	2100067763	24/06/22	1.025	04/07/22	14404	03/11/22	02/09/22	7	62	0	62
99780-SANDOZ S.P.A.	02689300123	2100067763	24/06/22	1.025	04/07/22	14404	03/11/22	02/09/22	924	62	0	62
55820-AGA.PE ASSISTED LIVING S.R.L.	02264150687	864	30/06/22	54.799	04/07/22	15168	21/11/22	02/09/22	8.220	78	2	80
55820-AGA.PE ASSISTED LIVING S.R.L.	02264150687	865	30/06/22	5.282	04/07/22	15168	21/11/22	02/09/22	792	78	2	80
95754-SEBIA ITALIA S.R.L.	01260340482	3732/S	27/06/22	1.464	01/07/22	14405	03/11/22	30/08/22	1.200	65	0	65
17276-ECOLAB SRL	08938260158	6225553884	04/07/22	2.899	04/07/22	14465	07/11/22	02/09/22	2.376	66	0	66
96286-FARMACIA TOLLOSO DOTT. MARIA	01114190687	24E	04/07/22	2.631	04/07/22	15487	06/12/22	02/09/22	2.156	95	0	95
99780-SANDOZ S.P.A.	02689300123	2100075334	04/07/22	121	04/07/22	14404	03/11/22	02/09/22	110	62	0	62
13770-BIOTRONIK ITALIA S.P.A.	09699320017	0537253484	04/07/22	2.196	04/07/22	14331	02/11/22	02/09/22	1.800	61	0	61
16273-PFIZER SRL	02774840595	9897076328	01/07/22	3.083	02/07/22	14867	14/11/22	31/08/22	2.802	75	0	75
17472-TEXAN SRL	02144980683	FE/334	24/06/22	639	04/07/22	14816	14/11/22	02/09/22	615	73	0	73
99495-RESIDENZA IL GIARDINO SPA	01562130680	423	30/06/22	65.108	05/07/22	14507	07/11/22	03/09/22	10.369	64	1	65
99850-VILLA SERENA DR.L.PETRUZZI S.R.L.	01220790685	VA/315	04/07/22	153.183	05/07/22	14689	10/11/22	03/09/22	22.977	66	2	68
12229-ELITECHGROUP SPA	05239350969	22342311	21/06/22	21.586	05/07/22	14959	16/11/22	03/09/22	17.693	74	0	74
95754-SEBIA ITALIA S.R.L.	01260340482	3733/S	27/06/22	1.010	01/07/22	14405	03/11/22	30/08/22	828	65	0	65
12229-ELITECHGROUP SPA	05239350969	22342422	28/06/22	264	05/07/22	14959	16/11/22	03/09/22	216	74	0	74
14809-DR.REDDY'S SRL	01650760505	2905/PA	28/06/22	181	05/07/22	14469	07/11/22	03/09/22	165	65	0	65
98087-NEW TECH SRL	01009660422	2909	29/06/22	123	02/07/22	14486	07/11/22	31/08/22	119	68	0	68
95803-CORMAN HOSPITAL S.R.L.	00945070423	657	29/06/22	366	01/07/22	14481	07/11/22	30/08/22	300	69	0	69
15697-INSTRUMENTATION LABORATORY SPAWERFEN	02368591208	8100308926	29/06/22	16.065	04/07/22	14912	15/11/22	02/09/22	13.168	74	0	74
99798-FRESENIUS KABI ITALIA SRL	03524050238	0740883859	30/06/22	2.763	02/07/22	14402	03/11/22	31/08/22	2.512	64	0	64
99798-FRESENIUS KABI ITALIA SRL	03524050238	0740883862	30/06/22	473	02/07/22	14402	03/11/22	31/08/22	430	64	0	64
17400-CENTRO VETE SRL	01059060952	000061/D	30/06/22	3.084	03/07/22	14472	07/11/22	01/09/22	2.075	67	0	67
17400-CENTRO VETE SRL	01059060952	000061/D	30/06/22	3.084	03/07/22	14472	07/11/22	01/09/22	171	67	0	67
17400-CENTRO VETE SRL	01059060952	000061/D	30/06/22	3.084	03/07/22	14472	07/11/22	01/09/22	486	67	0	67
96230-TOSOH BIOSCIENCE S.R.L.	05139070014	0022003013	30/06/22	1.351	01/07/22	14968	16/11/22	30/08/22	1.107	78	0	78
95965-MEDTRONIC ITALIA SPA	09238800156	1209056714	18/01/22	3.448	19/01/22	7754	06/07/22	20/03/22	3.310	108	0	108
11108-BLU PAPER S.R.L.	01972420697	167/10	30/06/22	2.379	05/07/22	14466	07/11/22	03/09/22	1.950	65	0	65
95965-MEDTRONIC ITALIA SPA	09238800156	1209057511	19/01/22	7.176	20/01/22	10835	23/08/22	21/03/22	6.900	155	0	155
99787-SCHARPER S.P.A.	10771570156	1300004942	30/06/22	65	01/07/22	14775	11/11/22	30/08/22	59	73	0	73

Ragione Sociale Forn	Partita Iva Forn	Numero Doc	Data Doc	Importo registrazione	Data Prot	Num. mandato	Data trasmis. Mandato	Data Scadenza	Importo scadenza	gg netti	gg blocco	gg totali
96606-FARMACIA DELLO STADIO DE BENEDICTIS LUIS	01207920685	186	30/06/22	90	04/07/22	15256	22/11/22	02/09/22	60	81	0	81
96606-FARMACIA DELLO STADIO DE BENEDICTIS LUIS	01207920685	186	30/06/22	90	04/07/22	15256	22/11/22	02/09/22	23	81	0	81
17834-ARISTO PHARMA ITALY SRL	13948081008	200948	30/06/22	31	03/07/22	14774	11/11/22	01/09/22	28	71	0	71
96584-LIOFILCHEM S.R.L.	00530130673	2022-FTEL-0002131	30/06/22	7.437	02/07/22	15128	18/11/22	31/08/22	6.096	79	0	79
96584-LIOFILCHEM S.R.L.	00530130673	2022-FTEL-0002136	30/06/22	1.449	02/07/22	15128	18/11/22	31/08/22	1.188	79	0	79
19263-VIFOR FRESENIUS M.C.R. PHARMA ITALIA SRL	13281421001	1879	30/06/22	5.929	01/07/22	14422	03/11/22	30/08/22	5.390	65	0	65
98285-BECTON DICKINSON ITALIA S.P.A.	00803890151	222044893	30/06/22	60	01/07/22	14289	31/10/22	30/08/22	49	62	0	62
17398-AK MEDICAL SRL	02484810391	241/22P	30/06/22	1.204	02/07/22	15147	18/11/22	31/08/22	380	79	0	79
17398-AK MEDICAL SRL	02484810391	241/22P	30/06/22	1.204	02/07/22	15147	18/11/22	31/08/22	607	79	0	79
16564-BABCOCK MISSION CRITICAL SERV.ITALIA SPA(EX INAER AVIATION ITALIA)	13284060152	2200290466	30/06/22	220.163	02/07/22	15461	28/11/22	31/08/22	29.175	89	0	89
16564-BABCOCK MISSION CRITICAL SERV.ITALIA SPA(EX INAER AVIATION ITALIA)	13284060152	2200290466	30/06/22	220.163	02/07/22	15461	28/11/22	31/08/22	157.328	89	0	89
16564-BABCOCK MISSION CRITICAL SERV.ITALIA SPA(EX INAER AVIATION ITALIA)	13284060152	2200290465	30/06/22	233.993	01/07/22	15461	28/11/22	30/08/22	31.661	90	0	90
16564-BABCOCK MISSION CRITICAL SERV.ITALIA SPA(EX INAER AVIATION ITALIA)	13284060152	2200290465	30/06/22	233.993	01/07/22	15461	28/11/22	30/08/22	166.692	90	0	90
16430-GEDEON RICHTER SRL	06741870965	2203001026	30/06/22	168	01/07/22	14339	02/11/22	30/08/22	153	64	0	64
98087-NEW TECH SRL	01009660422	3050	30/06/22	2.196	02/07/22	14486	07/11/22	31/08/22	1.800	68	0	68
98087-NEW TECH SRL	01009660422	3051	30/06/22	7.247	03/07/22	14486	07/11/22	01/09/22	3.960	67	0	67
98087-NEW TECH SRL	01009660422	3051	30/06/22	7.247	03/07/22	14486	07/11/22	01/09/22	1.980	67	0	67
16663-VIFOR PHARMA ITALIA	01554220192	4451	30/06/22	2.558	02/07/22	14479	07/11/22	31/08/22	2.326	68	0	68
95959-IPSEN S.P.A.	07161740159	500009448	30/06/22	13.768	02/07/22	14423	03/11/22	31/08/22	12.517	64	0	64
95803-CORMAN HOSPITAL S.R.L.	00945070423	769	30/06/22	4.752	02/07/22	14481	07/11/22	31/08/22	4.569	68	0	68
95803-CORMAN HOSPITAL S.R.L.	00945070423	772	30/06/22	4.107	02/07/22	14481	07/11/22	31/08/22	3.949	68	0	68
95588-BETATEX S.P.A.	00440180545	4093/PA	30/06/22	4.153	05/07/22	14474	07/11/22	03/09/22	3.404	65	0	65
95803-CORMAN HOSPITAL S.R.L.	00945070423	773	30/06/22	4.107	02/07/22	14481	07/11/22	31/08/22	3.949	68	0	68
14758-NEUPHARMA SRL	11846301007	4629/PA	30/06/22	1.232	05/07/22	14468	07/11/22	03/09/22	1.120	65	0	65
97199-CODISAN S.P.A.	00784230872	3349 E	30/06/22	255	05/07/22	14776	11/11/22	03/09/22	243	69	0	69
14758-NEUPHARMA SRL	11846301007	4672/PA	30/06/22	2.531	05/07/22	14468	07/11/22	03/09/22	2.300	65	0	65
95803-CORMAN HOSPITAL S.R.L.	00945070423	774	30/06/22	3.760	02/07/22	14481	07/11/22	31/08/22	3.615	68	0	68
16273-PFIZER SRL	02774840595	9897075834	30/06/22	71	02/07/22	14867	14/11/22	31/08/22	65	75	0	75
97766-MEDLINE INTERNATIONAL ITALY SRL	05526631006	22PL019487	01/07/22	3.119	02/07/22	14288	31/10/22	31/08/22	2.970	61	0	61
96460-ARCHIS SRL	00275000693	510/01	30/06/22	1.464	04/07/22	14484	07/11/22	02/09/22	1.200	66	0	66
96460-ARCHIS SRL	00275000693	509/01	30/06/22	624	04/07/22	14484	07/11/22	02/09/22	600	66	0	66
96460-ARCHIS SRL	00275000693	511/01	30/06/22	531	04/07/22	14484	07/11/22	02/09/22	435	66	0	66
17851-ISTITUTO GENTILI SRL	07921350968	4228004317	30/06/22	18.680	03/07/22	14340	02/11/22	01/09/22	16.982	62	0	62
95959-IPSEN S.P.A.	07161740159	500009447	30/06/22	3.339	02/07/22	14423	03/11/22	31/08/22	3.035	64	0	64
16273-PFIZER SRL	02774840595	9897075833	30/06/22	163	02/07/22	14867	14/11/22	31/08/22	148	75	0	75
99316-ROCHE S.P.A.	00747170157	6752324744	01/07/22	34.977	02/07/22	14935	15/11/22	31/08/22	31.726	76	0	76
99316-ROCHE S.P.A.	00747170157	6752324744	01/07/22	34.977	02/07/22	14935	15/11/22	31/08/22	72	76	0	76
96471-CSL BEHRING S.P.A.	02642020156	9923096624	01/07/22	4.950	03/07/22	14482	07/11/22	01/09/22	4.500	67	0	67

Ragione Sociale Forn	Partita Iva Forn	Numero Doc	Data Doc	Importo registrazione	Data Prot	Num. mandato	Data trasmis. Mandato	Data Scadenza	Importo scadenza	gg netti	gg blocco	gg totali
99316-ROCHE S.P.A.	00747170157	6752324552	30/06/22	766	01/07/22	14935	15/11/22	30/08/22	696	77	0	77
99316-ROCHE S.P.A.	00747170157	6752324555	30/06/22	12	01/07/22	14935	15/11/22	30/08/22	11	77	0	77
16273-PFIZER SRL	02774840595	9897075835	30/06/22	21	01/07/22	14867	14/11/22	30/08/22	19	76	0	76
98887-POLYMED S.R.L.	03189780483	ES0010429	30/06/22	399	01/07/22	14777	11/11/22	30/08/22	363	73	0	73
95803-CORMAN HOSPITAL S.R.L.	00945070423	775	30/06/22	3.118	01/07/22	14481	07/11/22	30/08/22	2.998	69	0	69
95803-CORMAN HOSPITAL S.R.L.	00945070423	771	30/06/22	4.107	01/07/22	14481	07/11/22	30/08/22	3.949	69	0	69
95803-CORMAN HOSPITAL S.R.L.	00945070423	776	30/06/22	3.698	01/07/22	14481	07/11/22	30/08/22	3.556	69	0	69
95803-CORMAN HOSPITAL S.R.L.	00945070423	788	30/06/22	6.259	01/07/22	14481	07/11/22	30/08/22	6.018	69	0	69
95803-CORMAN HOSPITAL S.R.L.	00945070423	770	30/06/22	4.281	01/07/22	14481	07/11/22	30/08/22	4.117	69	0	69
15697-INSTRUMENTATION LABORATORY SPAWERFEN	02368591208	8100309418	30/06/22	1.708	04/07/22	14912	15/11/22	02/09/22	1.400	74	0	74
99616-SOCIETA' PRODOTTI ANTIBIOTICI S.P.A.(BIOSPA)	00747030153	CJ00300	30/06/22	8	04/07/22	14778	11/11/22	02/09/22	8	70	0	70
97000-TELEFLEX MEDICAL SRL (EX RUSCH)	02804530968	2223065406	01/07/22	4.593	04/07/22	15273	22/11/22	02/09/22	765	81	0	81
97000-TELEFLEX MEDICAL SRL (EX RUSCH)	02804530968	2223065406	01/07/22	4.593	04/07/22	15273	22/11/22	02/09/22	3.000	81	0	81
96460-ARCHIS SRL	00275000693	512/01	30/06/22	271	04/07/22	14484	07/11/22	02/09/22	222	66	0	66
99840-VALEAS S.P.A.	04874990155	2022-V1 -0006228	01/07/22	157	05/07/22	14779	11/11/22	03/09/22	143	69	0	69
99840-VALEAS S.P.A.	04874990155	2022-V1 -0006225	01/07/22	123	05/07/22	14779	11/11/22	03/09/22	111	69	0	69
99793-MERCK SERONO S.P.A.	00880701008	3202215159	01/07/22	3	05/07/22	14477	07/11/22	03/09/22	3	65	0	65
16273-PFIZER SRL	02774840595	9897076848	04/07/22	2.283	05/07/22	14867	14/11/22	03/09/22	1.097	72	0	72
16273-PFIZER SRL	02774840595	9897076848	04/07/22	2.283	05/07/22	14867	14/11/22	03/09/22	978	72	0	72
16273-PFIZER SRL	02774840595	9897076849	04/07/22	4.563	05/07/22	14867	14/11/22	03/09/22	562	72	0	72
16273-PFIZER SRL	02774840595	9897076849	04/07/22	4.563	05/07/22	14867	14/11/22	03/09/22	1.252	72	0	72
16273-PFIZER SRL	02774840595	9897076849	04/07/22	4.563	05/07/22	14867	14/11/22	03/09/22	2.335	72	0	72
16273-PFIZER SRL	02774840595	9897076850	04/07/22	15.310	05/07/22	14867	14/11/22	03/09/22	13.918	72	0	72
16273-PFIZER SRL	02774840595	9897076851	04/07/22	31.746	05/07/22	14867	14/11/22	03/09/22	28.860	72	0	72
16273-PFIZER SRL	02774840595	9897076852	04/07/22	432	05/07/22	14867	14/11/22	03/09/22	393	72	0	72
99316-ROCHE S.P.A.	00747170157	6752324553	30/06/22	190	01/07/22	14935	15/11/22	30/08/22	173	77	0	77
99316-ROCHE S.P.A.	00747170157	6752324554	30/06/22	2.157	01/07/22	14935	15/11/22	30/08/22	1.961	77	0	77
95909-BFF BANK S.P.A.	07960110158	0022000261	20/01/22	807	21/01/22	6115	06/06/22	22/03/22	662	76	0	76
99316-ROCHE S.P.A.	00747170157	6752324874	04/07/22	859	05/07/22	14935	15/11/22	03/09/22	781	73	0	73
11108-BLU PAPER S.R.L.	01972420697	166/10	30/06/22	1.999	06/07/22	14466	07/11/22	04/09/22	1.638	64	0	64
11108-BLU PAPER S.R.L.	01972420697	165/10	30/06/22	32	06/07/22	14466	07/11/22	04/09/22	26	64	0	64
12547-A. MENARINI DIAGNOSTICS S.R.L.	05688870483	910513	30/06/22	242	02/07/22	14963	16/11/22	31/08/22	198	77	0	77
16273-PFIZER SRL	02774840595	9897075829	30/06/22	4.941	02/07/22	14867	14/11/22	31/08/22	4.492	75	0	75
16273-PFIZER SRL	02774840595	9897075832	30/06/22	1.230	02/07/22	14867	14/11/22	31/08/22	1.118	75	0	75
16273-PFIZER SRL	02774840595	9897075830	30/06/22	46.005	02/07/22	14867	14/11/22	31/08/22	41.822	75	0	75
97205-KALTEK S.R.L.	02405040284	22/100/003751	30/06/22	519	07/07/22	14485	07/11/22	05/09/22	425	63	0	63
97205-KALTEK S.R.L.	02405040284	22/100/003750	30/06/22	1.074	07/07/22	14485	07/11/22	05/09/22	880	63	0	63
96291-FARMAC- ZABBAN S.P.A.	00503151201	8017428	30/06/22	703	08/07/22	14467	07/11/22	06/09/22	576	62	0	62
96291-FARMAC- ZABBAN S.P.A.	00503151201	8017433	30/06/22	74	09/07/22	14467	07/11/22	07/09/22	61	61	0	61
12547-A. MENARINI DIAGNOSTICS S.R.L.	05688870483	909374	10/06/22	1.342	09/07/22	14963	16/11/22	07/09/22	1.100	70	0	70

Ragione Sociale Forn	Partita Iva Forn	Numero Doc	Data Doc	Importo registrazione	Data Prot	Num. mandato	Data trasmis. Mandato	Data Scadenza	Importo scadenza	gg netti	gg blocco	gg totali
96471-CSL BEHRING S.P.A.	02642020156	9923096676	04/07/22	11.000	04/07/22	14482	07/11/22	02/09/22	10.000	66	0	66
96471-CSL BEHRING S.P.A.	02642020156	9923096675	04/07/22	13.816	04/07/22	14482	07/11/22	02/09/22	12.560	66	0	66
14736-CODIFI SRL CONSORZIO STABILE PER LADISTRIBUZIONE	02344710484	597004	04/07/22	49	05/07/22	14956	16/11/22	03/09/22	44	74	0	74
95959-IPSEN S.P.A.	07161740159	500009523	04/07/22	639	05/07/22	14423	03/11/22	03/09/22	581	61	0	61
14809-DR.REDDY'S SRL	01650760505	3010/PA	01/07/22	924	06/07/22	14469	07/11/22	04/09/22	840	64	0	64
17591-JAZZ HEALTHCARE ITALY	03537450136	322940809	20/06/22	20.613	09/07/22	14804	11/11/22	07/09/22	18.739	65	0	65
19536-A.P.M. SRL	12867680154	VP 000619	08/07/22	2.024	11/07/22	14969	17/11/22	09/09/22	1.840	69	0	69
96291-FARMAC- ZABBAN S.P.A.	00503151201	8017437	30/06/22	604	08/07/22	14467	07/11/22	06/09/22	495	62	0	62
96291-FARMAC- ZABBAN S.P.A.	00503151201	8017435	30/06/22	126	09/07/22	14467	07/11/22	07/09/22	103	61	0	61
55596-L'HORTOPEDICO 2.0 S.R.L.	05066210286	346/FE	04/07/22	1.204	05/07/22	15014	17/11/22	03/09/22	1.158	75	0	75
99840-VALEAS S.P.A.	04874990155	2022-V1-0006445	07/07/22	157	09/07/22	14779	11/11/22	07/09/22	143	65	0	65
99840-VALEAS S.P.A.	04874990155	2022-V1-0006446	07/07/22	32	09/07/22	14779	11/11/22	07/09/22	29	65	0	65
16273-PFIZER SRL	02774840595	9897077701	05/07/22	58.295	06/07/22	14867	14/11/22	04/09/22	52.996	71	0	71
18785-EPITECH GROUP SPA UNIPERSONALE	03630550287	22-V1-596	06/07/22	254	07/07/22	14885	15/11/22	05/09/22	231	71	0	71
14736-CODIFI SRL CONSORZIO STABILE PER LADISTRIBUZIONE	02344710484	596594	01/07/22	46.055	04/07/22	14956	16/11/22	02/09/22	41.868	75	0	75
99793-MERCK SERONO S.P.A.	00880701008	3202215158	01/07/22	15.425	05/07/22	14477	07/11/22	03/09/22	14.023	65	0	65
99316-ROCHE S.P.A.	00747170157	6752325346	06/07/22	3.163	07/07/22	14935	15/11/22	05/09/22	2.875	71	0	71
16273-PFIZER SRL	02774840595	9897078022	06/07/22	1.349	07/07/22	14867	14/11/22	05/09/22	1.226	70	0	70
99316-ROCHE S.P.A.	00747170157	6752325494	07/07/22	2.670	08/07/22	14935	15/11/22	06/09/22	2.427	70	0	70
16273-PFIZER SRL	02774840595	9897078410	07/07/22	6.116	08/07/22	14867	14/11/22	06/09/22	5.560	69	0	69
99793-MERCK SERONO S.P.A.	00880701008	3202215817	07/07/22	2.772	09/07/22	14477	07/11/22	07/09/22	2.520	61	0	61
97333-INNOVAMEDICA S.P.A.	10191080158	007174-PA	11/07/22	438	11/07/22	14886	15/11/22	09/09/22	422	67	0	67
13584-MISERICORDIA MOSCUFO-COLLECORVINO	02234320683	FPA15/2022	07/07/22	640	08/07/22	15577	15/12/22	06/09/22	458	100	0	100
99798-FRESENIUS KABI ITALIA SRL	03524050238	0740885203	04/07/22	524	05/07/22	14402	03/11/22	03/09/22	476	61	0	61
16273-PFIZER SRL	02774840595	9897078853	08/07/22	2.071	09/07/22	14867	14/11/22	07/09/22	1.883	68	0	68
99787-SCHARPER S.P.A.	10771570156	1300000021	20/01/22	59	21/01/22	5833	25/05/22	22/03/22	54	64	0	64
14736-CODIFI SRL CONSORZIO STABILE PER LADISTRIBUZIONE	02344710484	598448	07/07/22	72.914	09/07/22	14956	16/11/22	07/09/22	66.285	70	0	70
99316-ROCHE S.P.A.	00747170157	6752325661	08/07/22	18.994	09/07/22	14935	15/11/22	07/09/22	17.267	69	0	69
16273-PFIZER SRL	02774840595	9897078854	08/07/22	770	09/07/22	14867	14/11/22	07/09/22	700	68	0	68
13159-PHARMATEX ITALIA S.R.L.	03670780158	2220102664	30/06/22	48	06/07/22	14805	11/11/22	04/09/22	44	68	0	68
96452-SIEMENS HEALTHCARE S.R.L.	12268050155	1011340893	01/07/22	427	02/07/22	14806	11/11/22	31/08/22	350	72	0	72
96029-DOMPE' FARMACEUTICI S.P.A.	00791570153	5700065679	05/07/22	82	06/07/22	14807	11/11/22	04/09/22	74	68	0	68
97000-TELEFLEX MEDICAL SRL (EX RUSCH)	02804530968	2223066540	06/07/22	1.464	07/07/22	14809	11/11/22	05/09/22	1.200	67	0	67
97000-TELEFLEX MEDICAL SRL (EX RUSCH)	02804530968	2223066541	06/07/22	122	07/07/22	14809	11/11/22	05/09/22	100	67	0	67
12547-A. MENARINI DIAGNOSTICS S.R.L.	05688870483	910546	30/06/22	195	02/07/22	14963	16/11/22	31/08/22	160	77	0	77
95703-BAXTER S.P.A.	00907371009	22085380	01/07/22	2.392	04/07/22	14955	16/11/22	02/09/22	2.300	75	0	75
17276-ECOLAB SRL	08938260158	6225554501	07/07/22	4.081	07/07/22	14465	07/11/22	05/09/22	3.345	63	0	63
9528-KYOWA KIRIN S.R.L. - SOCIO UNICOEX (PROSTRAKAN SRL)	03716240969	4369/C	06/07/22	16.278	07/07/22	14808	11/11/22	05/09/22	14.798	67	0	67

Ragione Sociale Forn	Partita Iva Forn	Numero Doc	Data Doc	Importo registrazione	Data Prot	Num. mandato	Data trasmis. Mandato	Data Scadenza	Importo scadenza	gg netti	gg blocco	gg totali
56559-WELLSPECT S.R.L.	03940501202	022204569	07/07/22	749	08/07/22	14864	14/11/22	06/09/22	720	69	0	69
15628-NIPPON GASES PHARMA S.R.L.EX RIVOIRA PHARMA S.R.L.	08418370964	0510488	30/06/22	2.698	06/07/22	14450	04/11/22	04/09/22	2.594	61	0	61
15628-NIPPON GASES PHARMA S.R.L.EX RIVOIRA PHARMA S.R.L.	08418370964	0508226	31/05/22	4.880	06/07/22	15245	22/11/22	04/09/22	4.000	79	0	79
18715-BRIGHENTI S.R.L.S.	02178770687	61/FE	08/07/22	1.009	08/07/22	15648	20/12/22	06/09/22	970	105	0	105
55554-DR. MAX ITALIA S.R.L. - EX DI ENDURANCE S.R.L.	03664141201	22VPAFARM020022	11/07/22	241	11/07/22	14728	11/11/22	09/09/22	231	63	0	63
55554-DR. MAX ITALIA S.R.L. - EX DI ENDURANCE S.R.L.	03664141201	22VPAFARM020023	11/07/22	271	11/07/22	14728	11/11/22	09/09/22	260	63	0	63
55554-DR. MAX ITALIA S.R.L. - EX DI ENDURANCE S.R.L.	03664141201	22VPAFARM020020	11/07/22	998	11/07/22	14728	11/11/22	09/09/22	960	63	0	63
55554-DR. MAX ITALIA S.R.L. - EX DI ENDURANCE S.R.L.	03664141201	22VPAFARM020019	11/07/22	138	11/07/22	14728	11/11/22	09/09/22	133	63	0	63
55554-DR. MAX ITALIA S.R.L. - EX DI ENDURANCE S.R.L.	03664141201	22VPAFARM020021	11/07/22	439	11/07/22	14728	11/11/22	09/09/22	422	63	0	63
99316-ROCHE S.P.A.	00747170157	6752325348	06/07/22	31.363	07/07/22	14935	15/11/22	05/09/22	23.658	71	0	71
99316-ROCHE S.P.A.	00747170157	6752325348	06/07/22	31.363	07/07/22	14935	15/11/22	05/09/22	4.590	71	0	71
99316-ROCHE S.P.A.	00747170157	6752325348	06/07/22	31.363	07/07/22	14935	15/11/22	05/09/22	264	71	0	71
14960-FARMACIA MODERNA CRISTINID.SSA ENRICA MARGHERITA QUINZIO	02383340698	29/PA	30/06/22	110	06/07/22	15678	20/12/22	04/09/22	57	107	0	107
14960-FARMACIA MODERNA CRISTINID.SSA ENRICA MARGHERITA QUINZIO	02383340698	29/PA	30/06/22	110	06/07/22	15678	20/12/22	04/09/22	14	107	0	107
10827-TAKEDA ITALIA SPA	00696360155	2283034854	07/07/22	935	10/07/22	14923	15/11/22	08/09/22	24	68	0	68
19130-FARMACIA DEL COLLE SRL	02239530682	17/J	08/07/22	561	11/07/22	14850	14/11/22	09/09/22	539	66	0	66
15013-PHARMA MAR S.R.L.	07858440964	0000001130	06/07/22	2.491	08/07/22	14907	15/11/22	06/09/22	2.264	70	0	70
56876-FARMACIA MARTELLA RAFFAELLA S.A.S.	02344920687	35E	07/07/22	44	07/07/22	15255	22/11/22	05/09/22	31	78	0	78
56876-FARMACIA MARTELLA RAFFAELLA S.A.S.	02344920687	35E	07/07/22	44	07/07/22	15255	22/11/22	05/09/22	10	78	0	78
18543-FARMACIA GIACCI DI GIACCI ALBERTO EROBERTA & C. S.A.S.	02629680691	102/E	30/06/22	2.220	07/07/22	15673	20/12/22	05/09/22	1.555	106	0	106
18543-FARMACIA GIACCI DI GIACCI ALBERTO EROBERTA & C. S.A.S.	02629680691	102/E	30/06/22	2.220	07/07/22	15673	20/12/22	05/09/22	490	106	0	106
12288-FARMACIA D'ADDARIO I. DI D.SSA F.D'ADDAR	01795340684	27/PA	04/07/22	85	06/07/22	15654	20/12/22	04/09/22	53	107	0	107
12288-FARMACIA D'ADDARIO I. DI D.SSA F.D'ADDAR	01795340684	27/PA	04/07/22	85	06/07/22	15654	20/12/22	04/09/22	26	107	0	107
55824-FARMACIA TOMA SNC DI TOMA GIANNI & C.	02284140684	6dpc/PA	05/07/22	1.593	06/07/22	15045	17/11/22	04/09/22	1.305	74	0	74
97981-MONICO S.P.A.	00228550273	22509937	06/07/22	55	07/07/22	14911	15/11/22	05/09/22	50	71	0	71
14720-FARMACIA COMUNALE COLLECORVINO SRL	01987500681	27\DPC	30/06/22	2.066	12/07/22	15044	17/11/22	10/09/22	1.693	68	0	68
96675-MEDIMAR S.R.L.	06064180968	20220389	06/07/22	240	07/07/22	14658	10/11/22	05/09/22	197	66	0	66
16273-PFIZER SRL	02774840595	9897078412	07/07/22	17.380	08/07/22	14867	14/11/22	06/09/22	15.800	69	0	69
95837-SANTEX S.P.A. IND.MEDICAZIONE	00860580158	C63 42007094	30/06/22	600	11/07/22	14905	15/11/22	09/09/22	207	67	0	67
95837-SANTEX S.P.A. IND.MEDICAZIONE	00860580158	C63 42007094	30/06/22	600	11/07/22	14905	15/11/22	09/09/22	285	67	0	67
95837-SANTEX S.P.A. IND.MEDICAZIONE	00860580158	C63 42007092	30/06/22	140	11/07/22	14905	15/11/22	09/09/22	115	67	0	67

Ragione Sociale Forn	Partita Iva Forn	Numero Doc	Data Doc	Importo registrazione	Data Prot	Num. mandato	Data trasmis. Mandato	Data Scadenza	Importo scadenza	gg netti	gg blocco	gg totali
95837-SANTEX S.P.A. IND.MEDICAZIONE	00860580158	C63 42007093	30/06/22	2.430	11/07/22	14905	15/11/22	09/09/22	1.992	67	0	67
95837-SANTEX S.P.A. IND.MEDICAZIONE	00860580158	C63 42007095	30/06/22	481	11/07/22	14905	15/11/22	09/09/22	395	67	0	67
95837-SANTEX S.P.A. IND.MEDICAZIONE	00860580158	C63 42007096	30/06/22	539	11/07/22	14905	15/11/22	09/09/22	27	67	0	67
95837-SANTEX S.P.A. IND.MEDICAZIONE	00860580158	C63 42007096	30/06/22	539	11/07/22	14905	15/11/22	09/09/22	415	67	0	67
95837-SANTEX S.P.A. IND.MEDICAZIONE	00860580158	C63 42007097	30/06/22	197	11/07/22	14905	15/11/22	09/09/22	162	67	0	67
95837-SANTEX S.P.A. IND.MEDICAZIONE	00860580158	C63 42007098	30/06/22	2.223	11/07/22	14905	15/11/22	09/09/22	1.822	67	0	67
14717-BAIF IN INTERNATIONAL PRODUCTS NEW YORK	00952160109	54 PA	30/06/22	311	13/07/22	14904	15/11/22	11/09/22	283	65	0	65
18543-FARMACIA GIACCI DI GIACCI ALBERTO EROBERTA & C. S.A.S.	02629680691	101/E	30/06/22	1.011	08/07/22	15673	20/12/22	06/09/22	678	105	0	105
18543-FARMACIA GIACCI DI GIACCI ALBERTO EROBERTA & C. S.A.S.	02629680691	101/E	30/06/22	1.011	08/07/22	15673	20/12/22	06/09/22	255	105	0	105
96172-FARMACIA MIGNELLA DOTT.ROBERTO	00250700689	30E	06/07/22	109	08/07/22	15691	20/12/22	06/09/22	88	105	0	105
96172-FARMACIA MIGNELLA DOTT.ROBERTO	00250700689	30E	06/07/22	109	08/07/22	15691	20/12/22	06/09/22	11	105	0	105
15765-FARMACIA MISSONI D.SSA D'AMARIO M.	02080000686	68/2022/E	30/06/22	134	08/07/22	15657	20/12/22	06/09/22	89	105	0	105
15765-FARMACIA MISSONI D.SSA D'AMARIO M.	02080000686	68/2022/E	30/06/22	134	08/07/22	15657	20/12/22	06/09/22	35	105	0	105
96172-FARMACIA MIGNELLA DOTT.ROBERTO	00250700689	31E	06/07/22	108	08/07/22	15691	20/12/22	06/09/22	89	105	0	105
96172-FARMACIA MIGNELLA DOTT.ROBERTO	00250700689	31E	06/07/22	108	08/07/22	15691	20/12/22	06/09/22	10	105	0	105
15765-FARMACIA MISSONI D.SSA D'AMARIO M.	02080000686	66/2022/E	30/06/22	254	08/07/22	15657	20/12/22	06/09/22	165	105	0	105
15765-FARMACIA MISSONI D.SSA D'AMARIO M.	02080000686	66/2022/E	30/06/22	254	08/07/22	15657	20/12/22	06/09/22	70	105	0	105
15765-FARMACIA MISSONI D.SSA D'AMARIO M.	02080000686	65/2022/E	30/06/22	3.785	08/07/22	15657	20/12/22	06/09/22	3.381	105	0	105
15765-FARMACIA MISSONI D.SSA D'AMARIO M.	02080000686	65/2022/E	30/06/22	3.785	08/07/22	15657	20/12/22	06/09/22	63	105	0	105
15765-FARMACIA MISSONI D.SSA D'AMARIO M.	02080000686	70/2022/E	30/06/22	8.761	08/07/22	15657	20/12/22	06/09/22	6.288	105	0	105
15765-FARMACIA MISSONI D.SSA D'AMARIO M.	02080000686	70/2022/E	30/06/22	8.761	08/07/22	15657	20/12/22	06/09/22	1.773	105	0	105
12900-AFM S.P.A.	01413790666	105/20	30/06/22	214	08/07/22	15649	20/12/22	06/09/22	114	105	0	105
12900-AFM S.P.A.	01413790666	105/20	30/06/22	214	08/07/22	15649	20/12/22	06/09/22	23	105	0	105
15765-FARMACIA MISSONI D.SSA D'AMARIO M.	02080000686	67/2022/E	30/06/22	4.346	08/07/22	15657	20/12/22	06/09/22	3.882	105	0	105
15765-FARMACIA MISSONI D.SSA D'AMARIO M.	02080000686	67/2022/E	30/06/22	4.346	08/07/22	15657	20/12/22	06/09/22	73	105	0	105
14720-FARMACIA COMUNALE COLLECORVINO SRL	01987500681	19/J	06/07/22	331	08/07/22	15668	20/12/22	06/09/22	238	105	0	105
14720-FARMACIA COMUNALE COLLECORVINO SRL	01987500681	19/J	06/07/22	331	08/07/22	15668	20/12/22	06/09/22	67	105	0	105
96172-FARMACIA MIGNELLA DOTT.ROBERTO	00250700689	32E	06/07/22	90	08/07/22	15691	20/12/22	06/09/22	82	105	0	105
15765-FARMACIA MISSONI D.SSA D'AMARIO M.	02080000686	69/2022/E	30/06/22	386	08/07/22	15657	20/12/22	06/09/22	291	105	0	105
15765-FARMACIA MISSONI D.SSA D'AMARIO M.	02080000686	69/2022/E	30/06/22	386	08/07/22	15657	20/12/22	06/09/22	64	105	0	105
15025-MAGAZZINI GABRIELLI S.P.A.	00103300448	VA-000051	30/06/22	577	09/07/22	15690	20/12/22	07/09/22	0	104	0	104
15025-MAGAZZINI GABRIELLI S.P.A.	00103300448	VA-000051	30/06/22	577	09/07/22	15690	20/12/22	07/09/22	301	104	0	104
15025-MAGAZZINI GABRIELLI S.P.A.	00103300448	VA-000051	30/06/22	577	09/07/22	15690	20/12/22	07/09/22	181	104	0	104
15025-MAGAZZINI GABRIELLI S.P.A.	00103300448	VA-000052	30/06/22	108	09/07/22	15690	20/12/22	07/09/22	59	104	0	104
15025-MAGAZZINI GABRIELLI S.P.A.	00103300448	VA-000052	30/06/22	108	09/07/22	15690	20/12/22	07/09/22	41	104	0	104
12979-FARMACIA DEL CUORE SAS	01844300689	91	08/07/22	188	11/07/22	15531	12/12/22	09/09/22	157	94	0	94
12979-FARMACIA DEL CUORE SAS	01844300689	91	08/07/22	188	11/07/22	15531	12/12/22	09/09/22	14	94	0	94
13908-FARMACIA BERIONNI DI ROBERTA BERIONNI	01940020686	77E	08/07/22	398	11/07/22	15651	20/12/22	09/09/22	259	102	0	102
13908-FARMACIA BERIONNI DI ROBERTA BERIONNI	01940020686	77E	08/07/22	398	11/07/22	15651	20/12/22	09/09/22	70	102	0	102

Ragione Sociale Forn	Partita Iva Forn	Numero Doc	Data Doc	Importo registrazione	Data Prot	Num. mandato	Data trasmis. Mandato	Data Scadenza	Importo scadenza	gg netti	gg blocco	gg totali
99397-FARMACIA BRUNORI SAS	01628290692	285 / E	05/07/22	180	11/07/22	15662	20/12/22	09/09/22	146	102	0	102
99397-FARMACIA BRUNORI SAS	01628290692	285 / E	05/07/22	180	11/07/22	15662	20/12/22	09/09/22	18	102	0	102
17923-ALTERNATIVA AL GRANO DI ZAPPACOSTA C.	01972620692	32/PA	30/06/22	55	13/07/22	15650	20/12/22	11/09/22	50	100	0	100
18021-FARMACIA DOTT. SAVELLI PIERGIORGIO	02005420696	50 / PA	05/07/22	110	13/07/22	15671	20/12/22	11/09/22	82	100	0	100
18021-FARMACIA DOTT. SAVELLI PIERGIORGIO	02005420696	50 / PA	05/07/22	110	13/07/22	15671	20/12/22	11/09/22	19	100	0	100
96428-FARMACIA DOTT.G.CAVAROCCHI	01272120682	19E	30/06/22	592	08/07/22	15652	20/12/22	06/09/22	356	105	0	105
96428-FARMACIA DOTT.G.CAVAROCCHI	01272120682	19E	30/06/22	592	08/07/22	15652	20/12/22	06/09/22	136	105	0	105
56876-FARMACIA MARTELLA RAFFAELLA S.A.S.	02344920687	34E	07/07/22	6.294	08/07/22	15255	22/11/22	06/09/22	5.685	77	0	77
56876-FARMACIA MARTELLA RAFFAELLA S.A.S.	02344920687	34E	07/07/22	6.294	08/07/22	15255	22/11/22	06/09/22	39	77	0	77
12547-A. MENARINI DIAGNOSTICS S.R.L.	05688870483	910952	06/07/22	4.155	08/07/22	14963	16/11/22	06/09/22	3.995	71	0	71
96291-FARMAC- ZABBAN S.P.A.	00503151201	8017427	30/06/22	476	08/07/22	14467	07/11/22	06/09/22	390	62	0	62
11913-BIOPSYBELL S.R.L.	02615000367	E-1812	07/07/22	239	12/07/22	14902	15/11/22	10/09/22	196	66	0	66
12936-LEMAITRE VASCULAR SRL	09693591001	I221707	07/07/22	634	12/07/22	14903	15/11/22	10/09/22	520	66	0	66
12547-A. MENARINI DIAGNOSTICS S.R.L.	05688870483	911125	08/07/22	2.147	11/07/22	14963	16/11/22	09/09/22	1.760	68	0	68
12547-A. MENARINI DIAGNOSTICS S.R.L.	05688870483	911196	08/07/22	18.000	11/07/22	14963	16/11/22	09/09/22	18.000	68	0	68
18810-INNOVA HTS SRL	03544600137	2222670/PA	30/06/22	1.074	11/07/22	14901	15/11/22	09/09/22	880	67	0	67
97333-INNOVAMEDICA S.P.A.	10191080158	007172-PA	11/07/22	399	12/07/22	14886	15/11/22	10/09/22	327	66	0	66
97333-INNOVAMEDICA S.P.A.	10191080158	007173-PA	11/07/22	438	12/07/22	14886	15/11/22	10/09/22	422	66	0	66
96748-VISUFARMA S.R.L.	05101501004	01IT-6078-2022	11/07/22	849	13/07/22	14906	15/11/22	11/09/22	772	65	0	65
15009-APTIVA MEDICAL SRL	03692250966	941/PA	06/07/22	1.133	09/07/22	14970	17/11/22	07/09/22	1.089	71	0	71
17973-ECO ERIDANIA S.P.A.	03033240106	995/R1	30/06/22	62.827	11/07/22	15253	22/11/22	09/09/22	51.498	74	0	74
99316-ROCHE S.P.A.	00747170157	6752325873	11/07/22	2.147	12/07/22	14935	15/11/22	10/09/22	1.952	66	0	66
12547-A. MENARINI DIAGNOSTICS S.R.L.	05688870483	911248	11/07/22	7.738	12/07/22	14963	16/11/22	10/09/22	3.995	67	0	67
12547-A. MENARINI DIAGNOSTICS S.R.L.	05688870483	911248	11/07/22	7.738	12/07/22	14963	16/11/22	10/09/22	325	67	0	67
16273-PFIZER SRL	02774840595	9897079404	11/07/22	190	12/07/22	14867	14/11/22	10/09/22	173	65	0	65
18947-FARMACIA SEBASTIANI SRL	02224730685	135E	29/06/22	100	13/07/22	15074	17/11/22	11/09/22	96	67	0	67
18947-FARMACIA SEBASTIANI SRL	02224730685	136E	29/06/22	143	13/07/22	14762	11/11/22	11/09/22	138	61	0	61
18947-FARMACIA SEBASTIANI SRL	02224730685	137E	29/06/22	47	13/07/22	15074	17/11/22	11/09/22	45	67	0	67
19380-ALBY FARMACIE S.A.S	02252610684	1/PA	14/01/22	3.502	22/01/22	5913	27/05/22	23/03/22	2.868	65	0	65
19380-ALBY FARMACIE S.A.S	02252610684	2/PA	14/01/22	1.412	22/01/22	5913	27/05/22	23/03/22	1.153	65	0	65
56010-FARMACIA CALDARELLI DI CALDARELLI VINCENZO	02304680685	35 / PA	28/06/22	646	16/07/22	15106	17/11/22	14/09/22	621	64	0	64
16273-PFIZER SRL	02774840595	9897081128	15/07/22	15.873	16/07/22	14867	14/11/22	14/09/22	14.430	61	0	61
12547-A. MENARINI DIAGNOSTICS S.R.L.	05688870483	911282	11/07/22	4.155	13/07/22	14963	16/11/22	11/09/22	2.435	66	0	66
18472-ROSSI CLAUDIO & C. S.N.C.	01762910352	9 / PA	29/06/22	55	10/07/22	15693	20/12/22	08/09/22	29	103	0	103
18472-ROSSI CLAUDIO & C. S.N.C.	01762910352	9 / PA	29/06/22	55	10/07/22	15693	20/12/22	08/09/22	6	103	0	103
12979-FARMACIA DEL CUORE SAS	01844300689	9	10/01/22	277	22/01/22	13456	04/10/22	23/03/22	255	195	0	195
14469-FARMACIA SIMONCELLI DOTT. FRANCESCOSIMONCELLI E C. SAS	01982370684	1/PA	20/01/22	464	21/01/22	14833	14/11/22	22/03/22	35	237	0	237
14469-FARMACIA SIMONCELLI DOTT. FRANCESCOSIMONCELLI E C. SAS	01982370684	1/PA	20/01/22	464	21/01/22	14833	14/11/22	22/03/22	2	237	0	237

Ragione Sociale Forn	Partita Iva Forn	Numero Doc	Data Doc	Importo registrazione	Data Prot	Num. mandato	Data trasmis. Mandato	Data Scadenza	Importo scadenza	gg netti	gg blocco	gg totali
13584-MISERICORDIA MOSCUFO-COLLECORVINO	02234320683	FPA16/2022	13/07/22	658	14/07/22	15577	15/12/22	12/09/22	658	94	0	94
14736-CODIFI SRL CONSORZIO STABILE PER LADISTRIBUZIONE	02344710484	599568	11/07/22	7.291	13/07/22	14956	16/11/22	11/09/22	6.629	66	0	66
99316-ROCHE S.P.A.	00747170157	6752326251	13/07/22	2.640	14/07/22	14935	15/11/22	12/09/22	2.400	64	0	64
17973-ECO ERIDANIA S.P.A.	03033240106	996/R1	30/06/22	5.065	11/07/22	15253	22/11/22	09/09/22	4.151	74	0	74
17973-ECO ERIDANIA S.P.A.	03033240106	997/R1	30/06/22	6.290	11/07/22	15253	22/11/22	09/09/22	5.155	74	0	74
17478-BIOH FILTRAZIONE SRL	09505370966	FPA - 00154	30/06/22	57.089	11/07/22	15171	21/11/22	09/09/22	46.794	73	0	73
14736-CODIFI SRL CONSORZIO STABILE PER LADISTRIBUZIONE	02344710484	600049	12/07/22	173	14/07/22	14956	16/11/22	12/09/22	133	65	0	65
14736-CODIFI SRL CONSORZIO STABILE PER LADISTRIBUZIONE	02344710484	600049	12/07/22	173	14/07/22	14956	16/11/22	12/09/22	25	65	0	65
97899-MSD ITALIA SRL	00887261006	2022000010034243	13/07/22	565	15/07/22	15281	23/11/22	13/09/22	513	71	0	71
97899-MSD ITALIA SRL	00887261006	2022000010034246	13/07/22	34.491	15/07/22	15281	23/11/22	13/09/22	31.355	71	0	71
55997-BIOMEDICA ITALIA S.R.L.	11408800966	V2106205	30/12/21	743	04/01/22	7442	27/06/22	05/03/22	609	114	0	114
15697-INSTRUMENTATION LABORATORY SPAWERFEN	02368591208	8100310074	05/07/22	9.245	11/07/22	14912	15/11/22	09/09/22	7.578	67	0	67
56548-FARMACIA ADIGE S.N.C.	02327000689	10 / DP	05/07/22	707	11/07/22	15043	17/11/22	09/09/22	579	69	0	69
55554-DR. MAX ITALIA S.R.L. - EX DI ENDURANCE S.R.L.	03664141201	22VPAFARM020024	11/07/22	2.190	13/07/22	14728	11/11/22	11/09/22	1.794	61	0	61
12547-A. MENARINI DIAGNOSTICS S.R.L.	05688870483	911197	08/07/22	176	11/07/22	14963	16/11/22	09/09/22	144	68	0	68
13662-PHILIPS S.P.A.	00856750153	0920588481	11/07/22	77.983	12/07/22	14949	16/11/22	10/09/22	63.921	67	0	67
13662-PHILIPS S.P.A.	00856750153	0920588482	11/07/22	77.983	12/07/22	14949	16/11/22	10/09/22	63.921	67	0	67
13662-PHILIPS S.P.A.	00856750153	0920588483	11/07/22	25.994	13/07/22	14949	16/11/22	11/09/22	21.307	66	0	66
14637-FARMACIA F.LLI ROSSANO SNC	01994090684	1NA	13/07/22	-100	14/07/22	15193	21/11/22	12/09/22	-96	70	0	70
11693-AURICON CENTRO SORDITA' SRLDI LAMBERTO BERNABEO & C. SNC	01754470688	370/PA	30/06/22	4.292	19/07/22	15080	17/11/22	17/09/22	4.126	61	0	61
19460-FARMACIA SAN LIBERATORE DI D'ALESSANDROENZA	02665610693	43E	07/07/22	89	19/07/22	15655	20/12/22	17/09/22	59	94	0	94
19460-FARMACIA SAN LIBERATORE DI D'ALESSANDROENZA	02665610693	43E	07/07/22	89	19/07/22	15655	20/12/22	17/09/22	24	94	0	94
12619-VE.DI.SE. HOSPITAL SPA	02037841000	A232	18/01/22	915	22/01/22	5868	25/05/22	23/03/22	750	63	0	63
15697-INSTRUMENTATION LABORATORY SPAWERFEN	02368591208	8100310733	11/07/22	1.109	15/07/22	14912	15/11/22	13/09/22	909	63	0	63
99316-ROCHE S.P.A.	00747170157	6752326071	12/07/22	44.332	13/07/22	14935	15/11/22	11/09/22	40.302	65	0	65
11441-PAUL HARTMANN S.P.A.	02136540230	0086610783	15/07/22	194	19/07/22	15130	18/11/22	17/09/22	159	62	0	62
14928-ASIA SRL SUPERSTORE CONAD	01714980685	29/P1	12/07/22	23	16/07/22	15697	20/12/22	14/09/22	21	97	0	97
15013-PHARMA MAR S.R.L.	07858440964	0000001180	14/07/22	2.771	17/07/22	14907	15/11/22	15/09/22	2.519	61	0	61
16656-ITC FARMA SRL	02158490595	102860	13/07/22	97	14/07/22	14908	15/11/22	12/09/22	89	64	0	64
16656-ITC FARMA SRL	02158490595	102903	13/07/22	722	14/07/22	14908	15/11/22	12/09/22	656	64	0	64
16656-ITC FARMA SRL	02158490595	102858	13/07/22	23	15/07/22	14908	15/11/22	13/09/22	21	63	0	63
13812-KLIFER SRL	01716490683	58	14/07/22	1.671	15/07/22	15486	06/12/22	13/09/22	1.370	84	0	84
14736-CODIFI SRL CONSORZIO STABILE PER LADISTRIBUZIONE	02344710484	601224	14/07/22	97	17/07/22	14956	16/11/22	15/09/22	88	62	0	62
55212-BIOSEVEN SRL	02147880039	001813	13/07/22	464	19/07/22	14976	17/11/22	17/09/22	200	61	0	61

Ragione Sociale Forn	Partita Iva Forn	Numero Doc	Data Doc	Importo registrazione	Data Prot	Num. mandato	Data trasmis. Mandato	Data Scadenza	Importo scadenza	gg netti	gg blocco	gg totali
55212-BIOSEVEN SRL	02147880039	001813	13/07/22	464	19/07/22	14976	17/11/22	17/09/22	180	61	0	61
98064-MOVI SPA	11575580151	221015222	15/07/22	2.683	17/07/22	14914	15/11/22	15/09/22	2.580	61	0	61
56717-FARMACIA PENNESE SRL EX FARMACIA EREDI PENNESE PASQUALE	02339530681	74E	13/07/22	254	14/07/22	14983	17/11/22	12/09/22	208	66	0	66
56424-ULTRAPROMEDIA S.R.L.	10324241008	1896H	14/07/22	205	19/07/22	15462	28/11/22	17/09/22	168	72	0	72
12547-A. MENARINI DIAGNOSTICS S.R.L.	05688870483	911503	13/07/22	769	15/07/22	14963	16/11/22	13/09/22	630	64	0	64
55633-FILMAR SRL CON SOCIO UNICO	04311310017	001810	15/07/22	207	20/07/22	15124	18/11/22	18/09/22	170	61	0	61
55633-FILMAR SRL CON SOCIO UNICO	04311310017	001809	15/07/22	558	20/07/22	15124	18/11/22	18/09/22	457	61	0	61
55633-FILMAR SRL CON SOCIO UNICO	04311310017	001811	15/07/22	415	20/07/22	15124	18/11/22	18/09/22	340	61	0	61
55633-FILMAR SRL CON SOCIO UNICO	04311310017	001812	15/07/22	474	20/07/22	15124	18/11/22	18/09/22	389	61	0	61
55633-FILMAR SRL CON SOCIO UNICO	04311310017	001813	15/07/22	316	20/07/22	15124	18/11/22	18/09/22	259	61	0	61
98267-FARMACIA MARTELLA ROBERTA	01670820685	48E	19/07/22	1.029	19/07/22	15675	20/12/22	17/09/22	651	94	0	94
98267-FARMACIA MARTELLA ROBERTA	01670820685	48E	19/07/22	1.029	19/07/22	15675	20/12/22	17/09/22	202	94	0	94
11387-JOHNSON & JOHNSON MEDICAL SPA	08082461008	22004925	12/01/22	20.362	22/01/22	7414	27/06/22	23/03/22	10.181	96	0	96
11387-JOHNSON & JOHNSON MEDICAL SPA	08082461008	22004925	12/01/22	20.362	22/01/22	13819	19/10/22	23/03/22	10.181	207	3	210
56372-CONSORZIO STABILE GECO SCARL	03946600248	1/FE	13/01/22	453	18/01/22	7582	01/07/22	19/03/22	412	104	0	104
55824-FARMACIA TOMA SNC DI TOMA GIANNI & C.	02284140684	47/A	19/07/22	476	19/07/22	15688	20/12/22	17/09/22	433	94	0	94
56717-FARMACIA PENNESE SRL EX FARMACIA EREDI PENNESE PASQUALE	02339530681	72E	08/07/22	11	18/07/22	14983	17/11/22	16/09/22	10	62	0	62
56135-FONDAZIONE OLTRE LE PAROLE ONLUS	02305090686	2/84	21/01/22	48.638	21/01/22	13514	05/10/22	22/03/22	9.728	197	0	197
18472-ROSSI CLAUDIO & C. S.N.C.	01762910352	10 / PA	13/07/22	27	24/07/22	15693	20/12/22	22/09/22	15	89	0	89
18472-ROSSI CLAUDIO & C. S.N.C.	01762910352	10 / PA	13/07/22	27	24/07/22	15693	20/12/22	22/09/22	10	89	0	89
14454-B-SIDE COMMUNICATION SRL	02414280343	3	14/01/22	7.320	21/01/22	6960	21/06/22	22/03/22	6.000	91	0	91
11312-DAIICHI SANKYO ITALIA SPA	04494061007	450002658	22/07/22	88.955	25/07/22	15416	24/11/22	23/09/22	80.868	62	0	62
56690-VALLOREO ROSITA DELFINA	01860630688	1-A	20/01/22	660	24/01/22	6940	21/06/22	25/03/22	660	88	0	88
56061-FARMACIA FAGNANO DELLA DOTTORESSAMIRIAM & C. S.A.S.	02303020685	42E	18/07/22	49	19/07/22	15672	20/12/22	17/09/22	31	94	0	94
95962-DIESSE DIAGNOSTICA SENESE SOCIETA' BENEFIT S.P.A.	05871140157	2022601536	19/07/22	976	20/07/22	15136	18/11/22	18/09/22	800	61	0	61
19588-ANFFAS ONLUS - CENTRO LARIO E VALLIMENAGGIO	02870650138	E/273	22/07/22	4.675	26/07/22	15712	20/12/22	24/09/22	3.953	-39	126	87
19588-ANFFAS ONLUS - CENTRO LARIO E VALLIMENAGGIO	02870650138	E/273	22/07/22	4.675	26/07/22	15712	20/12/22	24/09/22	21	-39	126	87
19588-ANFFAS ONLUS - CENTRO LARIO E VALLIMENAGGIO	02870650138	E/287	22/07/22	4.650	26/07/22	15712	20/12/22	24/09/22	3.953	-39	126	87
19588-ANFFAS ONLUS - CENTRO LARIO E VALLIMENAGGIO	02870650138	E/294	22/07/22	6.258	26/07/22	15712	20/12/22	24/09/22	5.319	81	6	87
97899-MSD ITALIA SRL	00887261006	2022000010036410	20/07/22	192	21/07/22	15281	23/11/22	19/09/22	174	65	0	65
11312-DAIICHI SANKYO ITALIA SPA	04494061007	450002659	22/07/22	19	25/07/22	15416	24/11/22	23/09/22	18	62	0	62
97899-MSD ITALIA SRL	00887261006	2022000010036678	21/07/22	16.500	22/07/22	15281	23/11/22	20/09/22	15.000	64	0	64
97899-MSD ITALIA SRL	00887261006	2022000010036679	21/07/22	41.580	22/07/22	15281	23/11/22	20/09/22	37.800	64	0	64
97899-MSD ITALIA SRL	00887261006	2022000010036680	21/07/22	18.894	22/07/22	15281	23/11/22	20/09/22	17.176	64	0	64

Ragione Sociale Forn	Partita Iva Forn	Numero Doc	Data Doc	Importo registrazione	Data Prot	Num. mandato	Data trasmis. Mandato	Data Scadenza	Importo scadenza	gg netti	gg blocco	gg totali
97899-MSD ITALIA SRL	00887261006	2022000010036681	21/07/22	2.723	22/07/22	15281	23/11/22	20/09/22	2.475	64	0	64
97899-MSD ITALIA SRL	00887261006	2022000010036682	21/07/22	4.810	22/07/22	15281	23/11/22	20/09/22	4.373	64	0	64
17607-GLOBUS MEDICAL ITALY SRL(EX ALPHATEC)	02416870992	39-19237	23/07/22	660	25/07/22	15393	23/11/22	23/09/22	634	61	0	61
19131-FARMACIA MASSARI SRL	02242890685	45E	26/07/22	90	26/07/22	15677	20/12/22	24/09/22	57	87	0	87
55824-FARMACIA TOMA SNC DI TOMA GIANNI & C.	02284140684	50/A	26/07/22	2.399	26/07/22	15688	20/12/22	24/09/22	2.075	87	0	87
55824-FARMACIA TOMA SNC DI TOMA GIANNI & C.	02284140684	50/A	26/07/22	2.399	26/07/22	15688	20/12/22	24/09/22	112	87	0	87
55824-FARMACIA TOMA SNC DI TOMA GIANNI & C.	02284140684	51/A	26/07/22	5.398	26/07/22	15688	20/12/22	24/09/22	4.339	87	0	87
55824-FARMACIA TOMA SNC DI TOMA GIANNI & C.	02284140684	51/A	26/07/22	5.398	26/07/22	15688	20/12/22	24/09/22	81	87	0	87
96219-FARMACIA COMUNALE BUSSI	00231710682	14/PA	25/07/22	1.702	28/07/22	15667	20/12/22	26/09/22	1.238	85	0	85
96219-FARMACIA COMUNALE BUSSI	00231710682	14/PA	25/07/22	1.702	28/07/22	15667	20/12/22	26/09/22	163	85	0	85
11081-FARMACIA CESARIS D.SSA M.TERESA CESARIS	01705710687	58E	01/08/22	88	01/08/22	15665	20/12/22	30/09/22	41	81	0	81
11081-FARMACIA CESARIS D.SSA M.TERESA CESARIS	01705710687	58E	01/08/22	88	01/08/22	15665	20/12/22	30/09/22	16	81	0	81
96452-SIEMENS HEALTHCARE S.R.L.	12268050155	9520000015	11/01/22	333.842	25/01/22	6521	15/06/22	26/03/22	273.641	81	0	81
96452-SIEMENS HEALTHCARE S.R.L.	12268050155	9510004309	08/10/21	337.723	25/01/22	6522	15/06/22	26/03/22	276.822	81	0	81
14410-FARMACIA CANTO' DI CROCE CANTO' & C. SNC	01984650687	177E	29/07/22	818	29/07/22	15664	20/12/22	27/09/22	553	84	0	84
14410-FARMACIA CANTO' DI CROCE CANTO' & C. SNC	01984650687	177E	29/07/22	818	29/07/22	15664	20/12/22	27/09/22	123	84	0	84
55824-FARMACIA TOMA SNC DI TOMA GIANNI & C.	02284140684	52/A	29/07/22	89	29/07/22	15688	20/12/22	27/09/22	81	84	0	84
14928-ASIA SRL SUPERSTORE CONAD	01714980685	32/P1	28/07/22	55	30/07/22	15697	20/12/22	28/09/22	45	83	0	83
14928-ASIA SRL SUPERSTORE CONAD	01714980685	32/P1	28/07/22	55	30/07/22	15697	20/12/22	28/09/22	5	83	0	83
14410-FARMACIA CANTO' DI CROCE CANTO' & C. SNC	01984650687	176E	29/07/22	89	30/07/22	15664	20/12/22	28/09/22	81	83	0	83
14469-FARMACIA SIMONCELLI DOTT. FRANCESCOSIMONCELLI E C. SAS	01982370684	42/PA	29/07/22	1.464	30/07/22	15686	20/12/22	28/09/22	1.042	83	0	83
14469-FARMACIA SIMONCELLI DOTT. FRANCESCOSIMONCELLI E C. SAS	01982370684	42/PA	29/07/22	1.464	30/07/22	15686	20/12/22	28/09/22	165	83	0	83
14928-ASIA SRL SUPERSTORE CONAD	01714980685	31/P1	28/07/22	28	30/07/22	15697	20/12/22	28/09/22	20	83	0	83
14928-ASIA SRL SUPERSTORE CONAD	01714980685	31/P1	28/07/22	28	30/07/22	15697	20/12/22	28/09/22	6	83	0	83
96341-FARMACIA COLA DR.FRANCESCO	00088470687	74E	30/07/22	325	30/07/22	15666	20/12/22	28/09/22	33	83	0	83
96341-FARMACIA COLA DR.FRANCESCO	00088470687	74E	30/07/22	325	30/07/22	15666	20/12/22	28/09/22	234	83	0	83
13553-PARAFARMACIA SALUTESTOREDI CROCENZI ANNA	01843960681	8/PA	30/07/22	163	30/07/22	15692	20/12/22	28/09/22	81	83	0	83
13553-PARAFARMACIA SALUTESTOREDI CROCENZI ANNA	01843960681	8/PA	30/07/22	163	30/07/22	15692	20/12/22	28/09/22	24	83	0	83
19391-FARMACIA VESTINA S.A.S.	02242680680	65/PA	29/07/22	1.268	30/07/22	15689	20/12/22	28/09/22	905	83	0	83
19391-FARMACIA VESTINA S.A.S.	02242680680	65/PA	29/07/22	1.268	30/07/22	15689	20/12/22	28/09/22	262	83	0	83
19391-FARMACIA VESTINA S.A.S.	02242680680	66/PA	30/07/22	5.278	31/07/22	15689	20/12/22	29/09/22	3.571	82	0	82
19391-FARMACIA VESTINA S.A.S.	02242680680	66/PA	30/07/22	5.278	31/07/22	15689	20/12/22	29/09/22	790	82	0	82
97214-FARMACIA BIANCHINI	00311830681	60E	28/07/22	90	01/08/22	15661	20/12/22	30/09/22	47	81	0	81
97214-FARMACIA BIANCHINI	00311830681	60E	28/07/22	90	01/08/22	15661	20/12/22	30/09/22	11	81	0	81
18323-FARMACIA PERBELLINI DI MARCO ROSSOPERBELLINI E C. SAS	02215770682	183E	29/07/22	70	29/07/22	15681	20/12/22	27/09/22	45	84	0	84
19279-FARMACIA PARLANGELI S.N.C.	02233070685	33E	30/07/22	1.187	30/07/22	15679	20/12/22	28/09/22	806	83	0	83
19279-FARMACIA PARLANGELI S.N.C.	02233070685	33E	30/07/22	1.187	30/07/22	15679	20/12/22	28/09/22	175	83	0	83

Ragione Sociale Forn	Partita Iva Forn	Numero Doc	Data Doc	Importo registrazione	Data Prot	Num. mandato	Data trasmis. Mandato	Data Scadenza	Importo scadenza	gg netti	gg blocco	gg totali
19588-ANFFAS ONLUS - CENTRO LARIO E VALLIMENAGGIO	02870650138	E/307	22/07/22	4.650	02/08/22	15712	20/12/22	01/10/22	3.953	-40	120	80
55809-FARMACIA RUSSO DOTT. DOMENICO S.N.C.	02300330681	161E	02/08/22	79	02/08/22	15684	20/12/22	01/10/22	76	80	0	80
96256-FARMACIA D'ANNIBALE LUCIA	01165600683	59E	31/07/22	271	02/08/22	15658	20/12/22	01/10/22	146	80	0	80
96256-FARMACIA D'ANNIBALE LUCIA	01165600683	59E	31/07/22	271	02/08/22	15658	20/12/22	01/10/22	27	80	0	80
96449-FARMACIA CIPOLLONE DR. D'AMARIO CONCETTA	01489970689	52E	30/07/22	98	02/08/22	15656	20/12/22	01/10/22	25	80	0	80
96449-FARMACIA CIPOLLONE DR. D'AMARIO CONCETTA	01489970689	52E	30/07/22	98	02/08/22	15656	20/12/22	01/10/22	39	80	0	80
12214-FARMACIA DE LUCA RADOCCHIA S.A.S.	01790110686	56E	02/08/22	90	02/08/22	15669	20/12/22	01/10/22	31	80	0	80
12214-FARMACIA DE LUCA RADOCCHIA S.A.S.	01790110686	56E	02/08/22	90	02/08/22	15669	20/12/22	01/10/22	28	80	0	80
55809-FARMACIA RUSSO DOTT. DOMENICO S.N.C.	02300330681	162E	02/08/22	332	02/08/22	15684	20/12/22	01/10/22	181	80	0	80
55809-FARMACIA RUSSO DOTT. DOMENICO S.N.C.	02300330681	162E	02/08/22	332	02/08/22	15684	20/12/22	01/10/22	96	80	0	80
13635-F.Z.FARMA SNC DI ZAINO E&C	01886180684	11 / PA	30/07/22	372	03/08/22	15659	20/12/22	02/10/22	218	79	0	79
13635-F.Z.FARMA SNC DI ZAINO E&C	01886180684	11 / PA	30/07/22	372	03/08/22	15659	20/12/22	02/10/22	128	79	0	79
100232-FARMACIA RAPINO SRL	02342890684	15 / E	02/08/22	366	03/08/22	15683	20/12/22	02/10/22	234	79	0	79
100232-FARMACIA RAPINO SRL	02342890684	15 / E	02/08/22	366	03/08/22	15683	20/12/22	02/10/22	104	79	0	79
16552-FARICELLI BRUNA	01912390687	39/A	29/07/22	89	04/08/22	15660	20/12/22	03/10/22	53	78	0	78
16552-FARICELLI BRUNA	01912390687	39/A	29/07/22	89	04/08/22	15660	20/12/22	03/10/22	4	78	0	78
56717-FARMACIA PENNESE SRL EX FARMACIA EREDI PENNESE PASQUALE	02339530681	84E	03/08/22	949	04/08/22	15680	20/12/22	03/10/22	611	78	0	78
56717-FARMACIA PENNESE SRL EX FARMACIA EREDI PENNESE PASQUALE	02339530681	84E	03/08/22	949	04/08/22	15680	20/12/22	03/10/22	175	78	0	78
56010-FARMACIA CALDARELLI DI CALDARELLI VINCENZO	02304680685	42 / PA	31/07/22	110	03/08/22	15663	20/12/22	02/10/22	47	79	0	79
56010-FARMACIA CALDARELLI DI CALDARELLI VINCENZO	02304680685	42 / PA	31/07/22	110	03/08/22	15663	20/12/22	02/10/22	24	79	0	79
56010-FARMACIA CALDARELLI DI CALDARELLI VINCENZO	02304680685	43 / PA	31/07/22	90	03/08/22	15663	20/12/22	02/10/22	73	79	0	79
56010-FARMACIA CALDARELLI DI CALDARELLI VINCENZO	02304680685	43 / PA	31/07/22	90	03/08/22	15663	20/12/22	02/10/22	9	79	0	79
14704-VIVERSANO DI ACETO GIACINTA	01982020685	19/2022	30/07/22	11.632	03/08/22	15695	20/12/22	02/10/22	7.856	79	0	79
14704-VIVERSANO DI ACETO GIACINTA	01982020685	19/2022	30/07/22	11.632	03/08/22	15695	20/12/22	02/10/22	1.757	79	0	79
98149-NESTLE' ITALIANA S.P.A.	00777280157	1003082037	21/01/22	135	22/01/22	6489	14/06/22	23/03/22	122	83	0	83
9595-CELIA POINT DI DANIELE ADDARIO	02384230690	FATTPA 30_22	04/08/22	2.903	04/08/22	15653	20/12/22	03/10/22	438	78	0	78
9595-CELIA POINT DI DANIELE ADDARIO	02384230690	FATTPA 30_22	04/08/22	2.903	04/08/22	15653	20/12/22	03/10/22	1.961	78	0	78
19460-FARMACIA SAN LIBERATORE DI D'ALESSANDROENZA	02665610693	25E	04/08/22	90	04/08/22	15655	20/12/22	03/10/22	33	78	0	78
19460-FARMACIA SAN LIBERATORE DI D'ALESSANDROENZA	02665610693	25E	04/08/22	90	04/08/22	15655	20/12/22	03/10/22	25	78	0	78
9595-CELIA POINT DI DANIELE ADDARIO	02384230690	FATTPA 29_22	04/08/22	926	04/08/22	15653	20/12/22	03/10/22	627	78	0	78
9595-CELIA POINT DI DANIELE ADDARIO	02384230690	FATTPA 29_22	04/08/22	926	04/08/22	15653	20/12/22	03/10/22	228	78	0	78

Ragione Sociale Forn	Partita Iva Forn	Numero Doc	Data Doc	Importo registrazione	Data Prot	Num. mandato	Data trasmis. Mandato	Data Scadenza	Importo scadenza	gg netti	gg blocco	gg totali
9595-CELIA POINT DI DANIELE ADDARIO	02384230690	FATTPA 28_22	04/08/22	75	04/08/22	15653	20/12/22	03/10/22	63	78	0	78
9595-CELIA POINT DI DANIELE ADDARIO	02384230690	FATTPA 28_22	04/08/22	75	04/08/22	15653	20/12/22	03/10/22	5	78	0	78
96286-FARMACIA TOLLOSO DOTT. MARIA	01114190687	28E	05/08/22	2.393	05/08/22	15487	06/12/22	04/10/22	1.961	63	0	63
14960-FARMACIA MODERNA CRISTINID.SSA ENRICA MARGHERITA QUINZIO	02383340698	31/PA	30/07/22	107	06/08/22	15678	20/12/22	05/10/22	75	76	0	76
14960-FARMACIA MODERNA CRISTINID.SSA ENRICA MARGHERITA QUINZIO	02383340698	31/PA	30/07/22	107	06/08/22	15678	20/12/22	05/10/22	23	76	0	76
13635-F.Z.FARMA SNC DI ZAINO E&C	01886180684	12 / PA	30/07/22	124	07/08/22	15659	20/12/22	06/10/22	93	75	0	75
13635-F.Z.FARMA SNC DI ZAINO E&C	01886180684	12 / PA	30/07/22	124	07/08/22	15659	20/12/22	06/10/22	20	75	0	75
56876-FARMACIA MARTELLA RAFFAELLA S.A.S.	02344920687	43E	05/08/22	44	05/08/22	15676	20/12/22	04/10/22	36	77	0	77
56876-FARMACIA MARTELLA RAFFAELLA S.A.S.	02344920687	43E	05/08/22	44	05/08/22	15676	20/12/22	04/10/22	5	77	0	77
56876-FARMACIA MARTELLA RAFFAELLA S.A.S.	02344920687	44E	05/08/22	90	05/08/22	15676	20/12/22	04/10/22	47	77	0	77
56876-FARMACIA MARTELLA RAFFAELLA S.A.S.	02344920687	44E	05/08/22	90	05/08/22	15676	20/12/22	04/10/22	10	77	0	77
96428-FARMACIA DOTT.G.CAVAROCCHI	01272120682	22E	31/07/22	503	05/08/22	15652	20/12/22	04/10/22	343	77	0	77
96428-FARMACIA DOTT.G.CAVAROCCHI	01272120682	22E	31/07/22	503	05/08/22	15652	20/12/22	04/10/22	121	77	0	77
18543-FARMACIA GIACCI DI GIACCI ALBERTO EROBERTA & C. S.A.S.	02629680691	106/E	01/08/22	1.110	06/08/22	15673	20/12/22	05/10/22	773	76	0	76
18543-FARMACIA GIACCI DI GIACCI ALBERTO EROBERTA & C. S.A.S.	02629680691	106/E	01/08/22	1.110	06/08/22	15673	20/12/22	05/10/22	250	76	0	76
18543-FARMACIA GIACCI DI GIACCI ALBERTO EROBERTA & C. S.A.S.	02629680691	108/E	01/08/22	2.368	06/08/22	15673	20/12/22	05/10/22	1.512	76	0	76
18543-FARMACIA GIACCI DI GIACCI ALBERTO EROBERTA & C. S.A.S.	02629680691	108/E	01/08/22	2.368	06/08/22	15673	20/12/22	05/10/22	451	76	0	76
12979-FARMACIA DEL CUORE SAS	01844300689	100	04/08/22	188	06/08/22	15531	12/12/22	05/10/22	96	68	0	68
12979-FARMACIA DEL CUORE SAS	01844300689	100	04/08/22	188	06/08/22	15531	12/12/22	05/10/22	26	68	0	68
18543-FARMACIA GIACCI DI GIACCI ALBERTO EROBERTA & C. S.A.S.	02629680691	107/E	01/08/22	99	06/08/22	15673	20/12/22	05/10/22	58	76	0	76
18543-FARMACIA GIACCI DI GIACCI ALBERTO EROBERTA & C. S.A.S.	02629680691	107/E	01/08/22	99	06/08/22	15673	20/12/22	05/10/22	34	76	0	76
55843-A2MRETAILABRUZZO SRL	02284250681	20/P1	06/08/22	1.615	07/08/22	15696	20/12/22	06/10/22	1.064	75	0	75
55843-A2MRETAILABRUZZO SRL	02284250681	20/P1	06/08/22	1.615	07/08/22	15696	20/12/22	06/10/22	272	75	0	75
96414-FARMACIA DI DOMIZIO DI DI DOMIZIO ANTONELLA E FRANCESCA	00438960684	63 / PA	31/07/22	200	04/08/22	15670	20/12/22	03/10/22	98	78	0	78
96414-FARMACIA DI DOMIZIO DI DI DOMIZIO ANTONELLA E FRANCESCA	00438960684	63 / PA	31/07/22	200	04/08/22	15670	20/12/22	03/10/22	88	78	0	78
96414-FARMACIA DI DOMIZIO DI DI DOMIZIO ANTONELLA E FRANCESCA	00438960684	64 / PA	31/07/22	2.834	04/08/22	15670	20/12/22	03/10/22	1.712	78	0	78
96414-FARMACIA DI DOMIZIO DI DI DOMIZIO ANTONELLA E FRANCESCA	00438960684	64 / PA	31/07/22	2.834	04/08/22	15670	20/12/22	03/10/22	642	78	0	78
98285-BECTON DICKINSON ITALIA S.P.A.	00803890151	222004871	21/01/22	1.642	22/01/22	6182	07/06/22	23/03/22	1.305	76	0	76
12288-FARMACIA D'ADDARIO I. DI D.SSA F.D'ADDAR	01795340684	29/PA	28/07/22	90	08/08/22	15654	20/12/22	07/10/22	49	74	0	74
12288-FARMACIA D'ADDARIO I. DI D.SSA F.D'ADDAR	01795340684	29/PA	28/07/22	90	08/08/22	15654	20/12/22	07/10/22	9	74	0	74

Ragione Sociale Forn	Partita Iva Forn	Numero Doc	Data Doc	Importo registrazione	Data Prot	Num. mandato	Data trasmis. Mandato	Data Scadenza	Importo scadenza	gg netti	gg blocco	gg totali
15765-FARMACIA MISSONI D.SSA D'AMARIO M.	02080000686	76/2022/E	30/07/22	213	08/08/22	15657	20/12/22	07/10/22	130	74	0	74
15765-FARMACIA MISSONI D.SSA D'AMARIO M.	02080000686	76/2022/E	30/07/22	213	08/08/22	15657	20/12/22	07/10/22	67	74	0	74
15765-FARMACIA MISSONI D.SSA D'AMARIO M.	02080000686	79/2022/E	30/07/22	135	08/08/22	15657	20/12/22	07/10/22	78	74	0	74
15765-FARMACIA MISSONI D.SSA D'AMARIO M.	02080000686	79/2022/E	30/07/22	135	08/08/22	15657	20/12/22	07/10/22	47	74	0	74
15765-FARMACIA MISSONI D.SSA D'AMARIO M.	02080000686	74/2022/E	30/07/22	3.803	09/08/22	15657	20/12/22	08/10/22	3.381	73	0	73
15765-FARMACIA MISSONI D.SSA D'AMARIO M.	02080000686	74/2022/E	30/07/22	3.803	09/08/22	15657	20/12/22	08/10/22	81	73	0	73
17923-ALTERNATIVA AL GRANO DI ZAPPACOSTA C.	01972620692	34/PA	31/07/22	3.640	09/08/22	15650	20/12/22	08/10/22	2.978	73	0	73
5007330-DE FELICE & MORSELLA S.R.L.	00243130689	27/PA	05/08/22	578	09/08/22	15698	20/12/22	08/10/22	381	73	0	73
5007330-DE FELICE & MORSELLA S.R.L.	00243130689	27/PA	05/08/22	578	09/08/22	15698	20/12/22	08/10/22	98	73	0	73
14720-FARMACIA COMUNALE COLLECORVINO SRL	01987500681	20/J	07/08/22	331	09/08/22	15668	20/12/22	08/10/22	211	73	0	73
14720-FARMACIA COMUNALE COLLECORVINO SRL	01987500681	20/J	07/08/22	331	09/08/22	15668	20/12/22	08/10/22	63	73	0	73
96172-FARMACIA MIGNELLA DOTT.ROBERTO	00250700689	37E	08/08/22	89	09/08/22	15691	20/12/22	08/10/22	81	73	0	73
15025-MAGAZZINI GABRIELLI S.P.A.	00103300448	VA-000064	31/07/22	354	09/08/22	15690	20/12/22	08/10/22	216	73	0	73
15025-MAGAZZINI GABRIELLI S.P.A.	00103300448	VA-000064	31/07/22	354	09/08/22	15690	20/12/22	08/10/22	112	73	0	73
13908-FARMACIA BERIONNI DI ROBERTA BERIONNI	01940020686	91E	10/08/22	398	10/08/22	15651	20/12/22	09/10/22	263	72	0	72
13908-FARMACIA BERIONNI DI ROBERTA BERIONNI	01940020686	91E	10/08/22	398	10/08/22	15651	20/12/22	09/10/22	104	72	0	72
15765-FARMACIA MISSONI D.SSA D'AMARIO M.	02080000686	75/2022/E	30/07/22	5.320	10/08/22	15657	20/12/22	09/10/22	4.767	72	0	72
15765-FARMACIA MISSONI D.SSA D'AMARIO M.	02080000686	75/2022/E	30/07/22	5.320	10/08/22	15657	20/12/22	09/10/22	73	72	0	72
15765-FARMACIA MISSONI D.SSA D'AMARIO M.	02080000686	80/2022/E	30/07/22	8.891	10/08/22	15657	20/12/22	09/10/22	5.858	72	0	72
15765-FARMACIA MISSONI D.SSA D'AMARIO M.	02080000686	80/2022/E	30/07/22	8.891	10/08/22	15657	20/12/22	09/10/22	1.498	72	0	72
15765-FARMACIA MISSONI D.SSA D'AMARIO M.	02080000686	78/2022/E	30/07/22	476	10/08/22	15657	20/12/22	09/10/22	333	72	0	72
15765-FARMACIA MISSONI D.SSA D'AMARIO M.	02080000686	78/2022/E	30/07/22	476	10/08/22	15657	20/12/22	09/10/22	106	72	0	72
15991-SAPORI BUONI E SANI SAS	02084450689	32	31/07/22	19.456	10/08/22	15694	20/12/22	09/10/22	12.022	72	0	72
15991-SAPORI BUONI E SANI SAS	02084450689	32	31/07/22	19.456	10/08/22	15694	20/12/22	09/10/22	4.121	72	0	72
99397-FARMACIA BRUNORI SAS	01628290692	331 / E	04/08/22	225	10/08/22	15662	20/12/22	09/10/22	123	72	0	72
99397-FARMACIA BRUNORI SAS	01628290692	331 / E	04/08/22	225	10/08/22	15662	20/12/22	09/10/22	21	72	0	72
18021-FARMACIA DOTT. SAVELLI PIERGIOGIO	02005420696	56 / PA	05/08/22	110	10/08/22	15671	20/12/22	09/10/22	70	72	0	72
14928-ASIA SRL SUPERSTORE CONAD	01714980685	33/P1	29/07/22	100	11/08/22	15697	20/12/22	10/10/22	46	71	0	71
14928-ASIA SRL SUPERSTORE CONAD	01714980685	33/P1	29/07/22	100	11/08/22	15697	20/12/22	10/10/22	18	71	0	71
14928-ASIA SRL SUPERSTORE CONAD	01714980685	33/P1	29/07/22	100	11/08/22	15697	20/12/22	10/10/22	0	71	0	71
17923-ALTERNATIVA AL GRANO DI ZAPPACOSTA C.	01972620692	35/PA	31/07/22	240	11/08/22	15650	20/12/22	10/10/22	218	71	0	71
15025-MAGAZZINI GABRIELLI S.P.A.	00103300448	VA-000065	31/07/22	155	11/08/22	15690	20/12/22	10/10/22	106	71	0	71
15025-MAGAZZINI GABRIELLI S.P.A.	00103300448	VA-000065	31/07/22	155	11/08/22	15690	20/12/22	10/10/22	37	71	0	71
56528-FARMACIA KOLBE SNC	02320060680	56E	08/08/22	90	11/08/22	15674	20/12/22	10/10/22	52	71	0	71
56528-FARMACIA KOLBE SNC	02320060680	56E	08/08/22	90	11/08/22	15674	20/12/22	10/10/22	6	71	0	71
96172-FARMACIA MIGNELLA DOTT.ROBERTO	00250700689	36E	08/08/22	110	11/08/22	15691	20/12/22	10/10/22	56	71	0	71
96172-FARMACIA MIGNELLA DOTT.ROBERTO	00250700689	36E	08/08/22	110	11/08/22	15691	20/12/22	10/10/22	15	71	0	71
96172-FARMACIA MIGNELLA DOTT.ROBERTO	00250700689	35E	08/08/22	109	11/08/22	15691	20/12/22	10/10/22	100	71	0	71
96525-FARMACIA SIGNORINI S.N.C.	01284350681	79E	31/07/22	289	12/08/22	15685	20/12/22	11/10/22	151	70	0	70
96525-FARMACIA SIGNORINI S.N.C.	01284350681	79E	31/07/22	289	12/08/22	15685	20/12/22	11/10/22	35	70	0	70
14460-FARMACIA SIMONCELLI ELENA SAS & C.	01982360685	26/PA	08/08/22	75	14/08/22	15687	20/12/22	13/10/22	44	68	0	68

Ragione Sociale Forn	Partita Iva Forn	Numero Doc	Data Doc	Importo registrazione	Data Prot	Num. mandato	Data trasmis. Mandato	Data Scadenza	Importo scadenza	gg netti	gg blocco	gg totali
14460-FARMACIA SIMONCELLI ELENA SAS & C.	01982360685	26/PA	08/08/22	75	14/08/22	15687	20/12/22	13/10/22	4	68	0	68
10721-CON ENERGIA S.P.A.	03190670715	80PA	25/01/22	1.110	26/01/22	6402	10/06/22	27/03/22	1.058	75	0	75
100738-DODO S.R.L.S. - UNIPERSONALE	02092890686	FATTPA 2_22	17/08/22	989	18/08/22	15714	22/12/22	17/10/22	899	66	0	66
97851-KIWA CERMET ITALIA SPA	00627711203	60004PA	25/01/22	2.904	26/01/22	6361	09/06/22	27/03/22	2.381	74	0	74
56061-FARMACIA FAGNANO DELLA DOTTORESSAMIRIAM & C. S.A.S.	02303020685	4E	19/01/22	396	26/01/22	10124	05/08/22	27/03/22	380	131	0	131
55809-FARMACIA RUSSO DOTT. DOMENICO S.N.C.	02300330681	30E	25/01/22	6.883	26/01/22	10307	09/08/22	27/03/22	6.827	135	0	135
18810-INNOVA HTS SRL	03544600137	2124360/PA	31/12/21	4.316	26/01/22	10430	10/08/22	27/03/22	4.150	136	0	136
18810-INNOVA HTS SRL	03544600137	2124396/PA	31/12/21	4.056	26/01/22	12613	16/09/22	27/03/22	3.900	173	0	173
96256-FARMACIA D'ANNIBALE LUCIA	01165600683	5E	26/01/22	2.086	27/01/22	10282	09/08/22	28/03/22	2.065	134	0	134
14112-FARMACIA EREDI DE VITA DI DE VITA ANTON.	01241920683	2E	26/01/22	532	27/01/22	10283	09/08/22	28/03/22	378	134	0	134
96502-FARMACIA ESPOSITO SNC	01994120689	2E	27/01/22	379	27/01/22	10297	09/08/22	28/03/22	379	134	0	134
19131-FARMACIA MASSARI SRL	02242890685	5E	27/01/22	90	27/01/22	7156	22/06/22	28/03/22	82	86	0	86
10009-FARMACIA FERRONI DR. CLAUDIO	01322950690	21E	26/01/22	2.338	27/01/22	10161	05/08/22	28/03/22	2.338	130	0	130
96525-FARMACIA SIGNORINI S.N.C.	01284350681	4E	27/01/22	189	27/01/22	10311	09/08/22	28/03/22	189	134	0	134
96452-SIEMENS HEALTHCARE S.R.L.	12268050155	1011292706	24/01/22	854	26/01/22	8855	20/07/22	27/03/22	700	115	0	115
19882-AFP S.R.L.	02270210681	4E	04/01/22	1.080	05/01/22	10278	09/08/22	06/03/22	1.073	156	0	156
96213-ORGANON ITALIA SRL(EX ESSEX ITALIA SRL)	03296950151	2022000010002974	26/01/22	25	27/01/22	6042	01/06/22	28/03/22	23	65	0	65
96295-OLYMPUS ITALIA SRL	10994940152	7200020710	19/01/22	9.604	27/01/22	11729	06/09/22	28/03/22	7.872	162	0	162
96655-FIMAS S.R.L.	00311560692	2022-FTCEL-0000471	30/06/22	76	30/06/22	15540	13/12/22	29/08/22	62	106	0	106
96655-FIMAS S.R.L.	00311560692	2022-FTCEL-0000470	30/06/22	458	01/07/22	15540	13/12/22	30/08/22	375	105	0	105
96655-FIMAS S.R.L.	00311560692	2022-FTCEL-0000475	30/06/22	961	01/07/22	15540	13/12/22	30/08/22	788	105	0	105
13233-EUROMEDICAL S.R.L.	01990200170	001132-0C6	02/05/22	1.482	10/05/22	15433	24/11/22	09/07/22	1.425	138	0	138
95909-BFF BANK S.P.A.	07960110158	2021938507	31/12/21	103.798	06/01/22	5606	23/05/22	07/03/22	85.080	77	0	77
95909-BFF BANK S.P.A.	07960110158	2021938548	31/12/21	31.720	06/01/22	5606	23/05/22	07/03/22	26.000	77	0	77
14988-FARMACIA VIOLANTE ANTONIO	00273940684	4E	26/01/22	291	29/01/22	7164	22/06/22	30/03/22	267	84	0	84
10094-ENGINEERING INGEGNERIA INFORMATICA S.P.A	05724831002	2021938834	31/12/21	17.546	06/01/22	8159	13/07/22	07/03/22	14.382	128	0	128
56061-FARMACIA FAGNANO DELLA DOTTORESSAMIRIAM & C. S.A.S.	02303020685	6E	26/01/22	37	28/01/22	10254	09/08/22	29/03/22	34	133	0	133
56061-FARMACIA FAGNANO DELLA DOTTORESSAMIRIAM & C. S.A.S.	02303020685	7E	26/01/22	37	28/01/22	10254	09/08/22	29/03/22	13	133	0	133
56061-FARMACIA FAGNANO DELLA DOTTORESSAMIRIAM & C. S.A.S.	02303020685	7E	26/01/22	37	28/01/22	10254	09/08/22	29/03/22	21	133	0	133
56061-FARMACIA FAGNANO DELLA DOTTORESSAMIRIAM & C. S.A.S.	02303020685	8E	26/01/22	49	28/01/22	10254	09/08/22	29/03/22	13	133	0	133
56061-FARMACIA FAGNANO DELLA DOTTORESSAMIRIAM & C. S.A.S.	02303020685	8E	26/01/22	49	28/01/22	10254	09/08/22	29/03/22	32	133	0	133
19279-FARMACIA PARLANGELI S.N.C.	02233070685	3E	28/01/22	1.166	29/01/22	7157	22/06/22	30/03/22	247	84	0	84
19279-FARMACIA PARLANGELI S.N.C.	02233070685	3E	28/01/22	1.166	29/01/22	7157	22/06/22	30/03/22	827	84	0	84
55809-FARMACIA RUSSO DOTT. DOMENICO S.N.C.	02300330681	33E	27/01/22	2.520	28/01/22	6300	09/06/22	29/03/22	2.520	72	0	72

Ragione Sociale Forn	Partita Iva Forn	Numero Doc	Data Doc	Importo registrazione	Data Prot	Num. mandato	Data trasmis. Mandato	Data Scadenza	Importo scadenza	gg netti	gg blocco	gg totali
10094-ENGINEERING INGEGNERIA INFORMATICA S.P.A	05724831002	2021938835	31/12/21	13.267	06/01/22	8159	13/07/22	07/03/22	10.875	128	0	128
10094-ENGINEERING INGEGNERIA INFORMATICA S.P.A	05724831002	2021938836	31/12/21	2.050	06/01/22	8159	13/07/22	07/03/22	1.680	128	0	128
95909-BFF BANK S.P.A.	07960110158	6100199552	28/01/22	3.001	30/01/22	6093	06/06/22	31/03/22	2.460	67	0	67
96341-FARMACIA COLA DR.FRANCESCO	00088470687	8E	31/01/22	324	01/02/22	7135	22/06/22	02/04/22	69	81	0	81
96341-FARMACIA COLA DR.FRANCESCO	00088470687	8E	31/01/22	324	01/02/22	7135	22/06/22	02/04/22	229	81	0	81
96341-FARMACIA COLA DR.FRANCESCO	00088470687	7E	31/01/22	1.140	01/02/22	6286	09/06/22	02/04/22	1.140	68	0	68
14410-FARMACIA CANTO' DI CROCE CANTO' & C. SNC	01984650687	14E	31/01/22	864	01/02/22	6284	09/06/22	02/04/22	864	68	0	68
14410-FARMACIA CANTO' DI CROCE CANTO' & C. SNC	01984650687	12E	31/01/22	90	01/02/22	7134	22/06/22	02/04/22	7	81	0	81
14410-FARMACIA CANTO' DI CROCE CANTO' & C. SNC	01984650687	12E	31/01/22	90	01/02/22	7134	22/06/22	02/04/22	70	81	0	81
17087-FARMACIA BUCCI DI DEBORAH BUCCI E PIETROBUCCI E C. SNC	02137670689	13EA	30/01/22	1.285	01/02/22	8070	12/07/22	02/04/22	1.236	101	0	101
17087-FARMACIA BUCCI DI DEBORAH BUCCI E PIETROBUCCI E C. SNC	02137670689	12EA	30/01/22	773	01/02/22	8070	12/07/22	02/04/22	743	101	0	101
17087-FARMACIA BUCCI DI DEBORAH BUCCI E PIETROBUCCI E C. SNC	02137670689	11EA	30/01/22	1.042	01/02/22	8070	12/07/22	02/04/22	1.002	101	0	101
95965-MEDTRONIC ITALIA SPA	09238800156	1209068671	27/01/22	7.176	29/01/22	10835	23/08/22	30/03/22	6.900	146	0	146
95965-MEDTRONIC ITALIA SPA	09238800156	1209068675	27/01/22	7.176	29/01/22	10835	23/08/22	30/03/22	6.900	146	0	146
95965-MEDTRONIC ITALIA SPA	09238800156	1209068681	27/01/22	7.176	29/01/22	10835	23/08/22	30/03/22	6.900	146	0	146
95965-MEDTRONIC ITALIA SPA	09238800156	1209069749	27/01/22	7.176	29/01/22	7754	06/07/22	30/03/22	6.900	98	0	98
95965-MEDTRONIC ITALIA SPA	09238800156	1209069750	27/01/22	7.176	29/01/22	10835	23/08/22	30/03/22	6.900	146	0	146
98538-P.A.C.O. SRL	00282950682	150	24/01/22	495	26/01/22	13399	30/09/22	27/03/22	476	187	0	187
11706-VITALAIRE ITALIA SPA	02061610792	1920042333	31/12/21	520	05/01/22	7593	01/07/22	06/03/22	143	117	0	117
11706-VITALAIRE ITALIA SPA	02061610792	1920042333	31/12/21	520	05/01/22	7593	01/07/22	06/03/22	357	117	0	117
55411-METROPOLIS S.R.L.	10368880158	14PA	31/01/22	3.050	01/02/22	7580	01/07/22	02/04/22	2.500	90	0	90
97234-MOLNLYCKE HEALTH CARE S.R.L.	02426070120	94001636	26/01/22	287	28/01/22	13571	06/10/22	29/03/22	235	191	0	191
95909-BFF BANK S.P.A.	07960110158	1920042348	31/12/21	4.081	05/01/22	12805	22/09/22	06/03/22	473	200	0	200
97915-AZIENDA USL IMOLA	00705271203	306000015	27/01/22	9.738	28/01/22	12671	20/09/22	29/03/22	9.738	175	0	175
16273-PFIZER SRL	02774840595	9897022371	27/01/22	40	28/01/22	8237	14/07/22	29/03/22	37	107	0	107
95909-BFF BANK S.P.A.	07960110158	9897022372	27/01/22	357	28/01/22	6125	06/06/22	29/03/22	166	69	0	69
95909-BFF BANK S.P.A.	07960110158	9897022372	27/01/22	357	28/01/22	6125	06/06/22	29/03/22	159	69	0	69
11494-QIAGEN S.P.A.	13110270157	0980271745	31/01/22	2.683	01/02/22	7440	27/06/22	02/04/22	599	86	0	86
11494-QIAGEN S.P.A.	13110270157	0980271745	31/01/22	2.683	01/02/22	7440	27/06/22	02/04/22	2.083	86	0	86
11494-QIAGEN S.P.A.	13110270157	0980271745	31/01/22	2.683	01/02/22	7440	27/06/22	02/04/22	0	86	0	86
95909-BFF BANK S.P.A.	07960110158	1920042821	31/12/21	837	05/01/22	12805	22/09/22	06/03/22	212	200	0	200
14410-FARMACIA CANTO' DI CROCE CANTO' & C. SNC	01984650687	15E	31/01/22	816	01/02/22	7134	22/06/22	02/04/22	189	81	0	81
14410-FARMACIA CANTO' DI CROCE CANTO' & C. SNC	01984650687	15E	31/01/22	816	01/02/22	7134	22/06/22	02/04/22	563	81	0	81
97225-PARS COOPERATIVA SOCIALE A.R.L. ONLUS	01191980430	185	31/01/22	3.648	01/02/22	15167	21/11/22	02/04/22	521	233	0	233
56713-GENITO IMELDE	03570960249	10	31/01/22	440	01/02/22	6935	21/06/22	02/04/22	440	80	0	80
56714-FIRMANI CLAUDIA	01499540688	1/2022	31/01/22	1.440	01/02/22	8172	13/07/22	02/04/22	1.440	102	0	102
56703-COPPOLA NICOLETTA	01434460687	1/FE	28/01/22	2.720	31/01/22	6931	21/06/22	01/04/22	2.720	81	0	81

Ragione Sociale Forn	Partita Iva Forn	Numero Doc	Data Doc	Importo registrazione	Data Prot	Num. mandato	Data trasmis. Mandato	Data Scadenza	Importo scadenza	gg netti	gg blocco	gg totali
95701-CANE' SPA	04384410017	000050/PA	21/01/22	550	01/02/22	11302	30/08/22	02/04/22	529	150	0	150
17923-ALTERNATIVA AL GRANO DI ZAPPACOSTA C.	01972620692	44/PA	31/12/21	3.119	06/01/22	11224	29/08/22	07/03/22	27	175	0	175
17652-OTTOPHARMA SRL	02457060032	001142200408	31/01/22	685	01/02/22	6643	16/06/22	02/04/22	608	75	0	75
17652-OTTOPHARMA SRL	02457060032	001142200408	31/01/22	685	01/02/22	6643	16/06/22	02/04/22	15	75	0	75
99780-SANDOZ S.P.A.	02689300123	2100008862	31/01/22	825	01/02/22	9740	03/08/22	02/04/22	405	123	0	123
56366-FARMA GROUP SRL	02063950444	2022-FTPA-0000283	30/04/22	2.764	04/05/22	15538	13/12/22	03/07/22	2.513	163	0	163
13614-STERIMED SRL	01860140688	9	31/01/22	5.690	01/02/22	13832	20/10/22	02/04/22	2.720	201	0	201
13614-STERIMED SRL	01860140688	9	31/01/22	5.690	01/02/22	13832	20/10/22	02/04/22	1.944	201	0	201
97000-TELEFLEX MEDICAL SRL (EX RUSCH)	02804530968	2223009387	31/01/22	4.268	02/02/22	11629	05/09/22	03/04/22	3.498	155	0	155
97000-TELEFLEX MEDICAL SRL (EX RUSCH)	02804530968	2223009386	31/01/22	5.184	02/02/22	14809	11/11/22	03/04/22	1.644	222	0	222
97000-TELEFLEX MEDICAL SRL (EX RUSCH)	02804530968	2223009386	31/01/22	5.184	02/02/22	14809	11/11/22	03/04/22	2.605	222	0	222
14656-FARMACIA DI GIAMBERARDINO SNC	01999600685	4E	31/01/22	90	02/02/22	7154	22/06/22	03/04/22	11	80	0	80
14656-FARMACIA DI GIAMBERARDINO SNC	01999600685	4E	31/01/22	90	02/02/22	7154	22/06/22	03/04/22	72	80	0	80
96488-FARMACIA FERRANTE D SSA BRUNELLA RANALLI	01534500689	3E	01/02/22	805	02/02/22	10299	09/08/22	03/04/22	805	128	0	128
12570-FARMACIA VALLI DI CINZIA VALLI & C. SNC	01815130685	8E	31/01/22	2.160	02/02/22	6305	09/06/22	03/04/22	2.160	67	0	67
95897-A.DE MORI SPA	10220860158	FVS22-00705	31/01/22	500	02/02/22	7355	24/06/22	03/04/22	240	82	0	82
95897-A.DE MORI SPA	10220860158	FVS22-00705	31/01/22	500	02/02/22	7355	24/06/22	03/04/22	6	82	0	82
95897-A.DE MORI SPA	10220860158	FVS22-00705	31/01/22	500	02/02/22	14038	26/10/22	03/04/22	164	206	0	206
95897-A.DE MORI SPA	10220860158	FVS22-00708	31/01/22	2.130	02/02/22	14038	26/10/22	03/04/22	1.746	206	0	206
15384-SANITARIA DI NESTORE DE SANTIS	02055270686	4/PA	27/01/22	2.931	03/02/22	8082	12/07/22	04/04/22	2.818	99	0	99
15384-SANITARIA DI NESTORE DE SANTIS	02055270686	5/PA	28/01/22	242	03/02/22	8082	12/07/22	04/04/22	232	99	0	99
96513-FARMACIA BOVIO SNC DI ADELE LUCIANI E C.	01357490687	15 / PA	31/01/22	504	03/02/22	6282	09/06/22	04/04/22	504	66	0	66
18323-FARMACIA PERBELLINI DI MARCO ROSSOPERBELLINI E C. SAS	02215770682	23E	01/02/22	511	03/02/22	10305	09/08/22	04/04/22	511	127	0	127
12570-FARMACIA VALLI DI CINZIA VALLI & C. SNC	01815130685	9E	31/01/22	3.173	03/02/22	10313	09/08/22	04/04/22	3.144	127	0	127
96502-FARMACIA ESPOSITO SNC	01994120689	3E	31/01/22	75	03/02/22	14350	03/11/22	04/04/22	75	213	0	213
56061-FARMACIA FAGNANO DELLA DOTTORESSAMIRIAM & C. S.A.S.	02303020685	9E	01/02/22	3.756	03/02/22	10255	09/08/22	04/04/22	3.756	127	0	127
96525-FARMACIA SIGNORINI S.N.C.	01284350681	7E	31/01/22	289	03/02/22	7137	22/06/22	04/04/22	52	79	0	79
96525-FARMACIA SIGNORINI S.N.C.	01284350681	7E	31/01/22	289	03/02/22	7137	22/06/22	04/04/22	214	79	0	79
96525-FARMACIA SIGNORINI S.N.C.	01284350681	8E	31/01/22	105	03/02/22	14832	14/11/22	04/04/22	105	224	0	224
97981-MONICO S.P.A.	00228550273	22500930	31/01/22	79	03/02/22	6714	16/06/22	04/04/22	72	73	0	73
12669-ARROW DIAGNOSTICS SRL	01383850995	22VPA.0596	02/02/22	120.002	03/02/22	9178	27/07/22	04/04/22	2	114	0	114
13851-FARM. ROTONDO SAS	01918150689	13E	02/02/22	2.016	03/02/22	10284	09/08/22	04/04/22	2.001	127	0	127
13851-FARM. ROTONDO SAS	01918150689	14E	02/02/22	225	03/02/22	14820	14/11/22	04/04/22	225	224	0	224
14410-FARMACIA CANTO' DI CROCE CANTO' & C. SNC	01984650687	19E	31/01/22	2.689	03/02/22	10289	09/08/22	04/04/22	2.689	127	0	127
96174-FARMACIA MODUGNO STEFANO	01617600687	4E	02/02/22	574	03/02/22	10321	09/08/22	04/04/22	574	127	0	127
96174-FARMACIA MODUGNO STEFANO	01617600687	5E	02/02/22	150	03/02/22	10321	09/08/22	04/04/22	120	127	0	127
97214-FARMACIA BIANCHINI	00311830681	6E	31/01/22	89	03/02/22	7133	22/06/22	04/04/22	5	79	0	79
97214-FARMACIA BIANCHINI	00311830681	6E	31/01/22	89	03/02/22	7133	22/06/22	04/04/22	76	79	0	79

Ragione Sociale Forn	Partita Iva Forn	Numero Doc	Data Doc	Importo registrazione	Data Prot	Num. mandato	Data trasmis. Mandato	Data Scadenza	Importo scadenza	gg netti	gg blocco	gg totali
97214-FARMACIA BIANCHINI	00311830681	8E	31/01/22	1.296	03/02/22	6281	09/06/22	04/04/22	1.296	66	0	66
97214-FARMACIA BIANCHINI	00311830681	9E	31/01/22	30	03/02/22	14346	03/11/22	04/04/22	30	213	0	213
11081-FARMACIA CESARIS D.SSA M.TERESA CESARIS	01705710687	6E	02/02/22	88	03/02/22	14342	03/11/22	04/04/22	62	213	0	213
11081-FARMACIA CESARIS D.SSA M.TERESA CESARIS	01705710687	6E	02/02/22	88	03/02/22	14342	03/11/22	04/04/22	19	213	0	213
96449-FARMACIA CIPOLLONE DR. D'AMARIO CONCETTA	01489970689	8E	31/01/22	96	03/02/22	13140	27/09/22	04/04/22	50	176	0	176
96449-FARMACIA CIPOLLONE DR. D'AMARIO CONCETTA	01489970689	8E	31/01/22	96	03/02/22	8362	14/07/22	04/04/22	40	101	0	101
96256-FARMACIA D'ANNIBALE LUCIA	01165600683	9E	31/01/22	274	03/02/22	7132	22/06/22	04/04/22	51	79	0	79
96256-FARMACIA D'ANNIBALE LUCIA	01165600683	9E	31/01/22	274	03/02/22	7132	22/06/22	04/04/22	182	79	0	79
96606-FARMACIA DELLO STADIO DE BENEDICTIS LUIS	01207920685	28 / PA	31/01/22	1.080	03/02/22	8893	21/07/22	04/04/22	1.080	108	0	108
96606-FARMACIA DELLO STADIO DE BENEDICTIS LUIS	01207920685	32 / PA	31/01/22	172	03/02/22	8359	14/07/22	04/04/22	25	101	0	101
96606-FARMACIA DELLO STADIO DE BENEDICTIS LUIS	01207920685	32 / PA	31/01/22	172	03/02/22	8359	14/07/22	04/04/22	133	101	0	101
14637-FARMACIA F.LLI ROSSANO SNC	01994090684	11A	31/01/22	5.184	03/02/22	6295	09/06/22	04/04/22	5.184	66	0	66
55809-FARMACIA RUSSO DOTT. DOMENICO S.N.C.	02300330681	37E	02/02/22	73	03/02/22	7159	22/06/22	04/04/22	42	79	0	79
55809-FARMACIA RUSSO DOTT. DOMENICO S.N.C.	02300330681	37E	02/02/22	73	03/02/22	7159	22/06/22	04/04/22	27	79	0	79
14966-AIESI HOSPITAL SERVICE S.A.S.	06111530637	414/01	31/01/22	54	03/02/22	12168	08/09/22	04/04/22	44	157	0	157
16229-ALLIANCE MEDICAL TECHNOLOGIES S.R.L.EX UROLOGY DIAGNOSTIC SRL	12502181006	340000013	31/01/22	2.672	03/02/22	6194	07/06/22	04/04/22	2.190	64	0	64
16229-ALLIANCE MEDICAL TECHNOLOGIES S.R.L.EX UROLOGY DIAGNOSTIC SRL	12502181006	340000014	31/01/22	2.672	03/02/22	6194	07/06/22	04/04/22	2.190	64	0	64
16229-ALLIANCE MEDICAL TECHNOLOGIES S.R.L.EX UROLOGY DIAGNOSTIC SRL	12502181006	340000015	31/01/22	3.038	03/02/22	6195	07/06/22	04/04/22	2.490	64	0	64
15037-EQUIPE S.R.L.	01265350429	FATTPA 11_22	02/02/22	-13.491	03/02/22	6230	08/06/22	04/04/22	-11.058	65	0	65
95543-A. MANZONI A.& C. S.P.A.	04705810150	0000661700AMC12021	31/12/21	10.980	05/01/22	7020	21/06/22	06/03/22	9.000	107	0	107
10966-AIR LIQUIDE SANITA' SERVICE S.P.A.	12906300152	1920026577	31/12/21	117	06/01/22	6393	10/06/22	07/03/22	113	95	0	95
96341-FARMACIA COLA DR.FRANCESCO	00088470687	13E	03/02/22	5.509	04/02/22	10292	09/08/22	05/04/22	4.088	126	0	126
96341-FARMACIA COLA DR.FRANCESCO	00088470687	14E	03/02/22	510	04/02/22	14822	14/11/22	05/04/22	510	223	0	223
19391-FARMACIA VESTINA S.A.S.	02242680680	12/PA	04/02/22	7.828	05/02/22	10314	09/08/22	06/04/22	7.807	125	0	125
56524-FARMACIA SAN CAMILLOFARMACIA FCP S.R.L.	02315860680	4/J	04/02/22	624	05/02/22	10308	09/08/22	06/04/22	624	125	0	125
56524-FARMACIA SAN CAMILLOFARMACIA FCP S.R.L.	02315860680	5/J	04/02/22	1.276	05/02/22	10308	09/08/22	06/04/22	1.117	125	0	125
56524-FARMACIA SAN CAMILLOFARMACIA FCP S.R.L.	02315860680	7/J	04/02/22	1.124	05/02/22	13030	27/09/22	06/04/22	1.124	174	0	174
95533-OPERA PIA ESSA G.MANCINELLIMONTEPARO	00973060445	43/1/1	31/01/22	15.370	04/02/22	7884	07/07/22	05/04/22	2.305	-49	142	93
95533-OPERA PIA ESSA G.MANCINELLIMONTEPARO	00973060445	44/1/1	31/01/22	11.092	04/02/22	7679	05/07/22	05/04/22	9.429	91	0	91
14637-FARMACIA F.LLI ROSSANO SNC	01994090684	8E	04/02/22	689	05/02/22	10152	05/08/22	06/04/22	662	121	0	121
12831-ISTITUTO ORTOPEDICO SERRA DI SERRA MONIC	01849540685	FE/5	31/01/22	4.436	05/02/22	10951	24/08/22	06/04/22	4.266	140	0	140
56010-FARMACIA CALDARELLI DI CALDARELLI VINCENZO	02304680685	4 / PA	31/01/22	77	04/02/22	7153	22/06/22	05/04/22	34	78	0	78
56010-FARMACIA CALDARELLI DI CALDARELLI VINCENZO	02304680685	4 / PA	31/01/22	77	04/02/22	7153	22/06/22	05/04/22	38	78	0	78

Ragione Sociale Forn	Partita Iva Forn	Numero Doc	Data Doc	Importo registrazione	Data Prot	Num. mandato	Data trasmis. Mandato	Data Scadenza	Importo scadenza	gg netti	gg blocco	gg totali
56010-FARMACIA CALDARELLI DI CALDARELLI VINCENZO	02304680685	5 / PA	31/01/22	90	04/02/22	7153	22/06/22	05/04/22	19	78	0	78
56010-FARMACIA CALDARELLI DI CALDARELLI VINCENZO	02304680685	5 / PA	31/01/22	90	04/02/22	7153	22/06/22	05/04/22	63	78	0	78
56010-FARMACIA CALDARELLI DI CALDARELLI VINCENZO	02304680685	8 / PA	31/01/22	1.010	04/02/22	6283	09/06/22	05/04/22	1.008	65	0	65
11081-FARMACIA CESARIS D.SSA M.TERESA CESARIS	01705710687	7E	03/02/22	1.631	04/02/22	11107	26/08/22	05/04/22	1.334	143	0	143
96414-FARMACIA DI DOMIZIO DI DI DOMIZIO ANTONELLA E FRANCESCA	00438960684	2 / PA	31/01/22	3.318	05/02/22	6291	09/06/22	06/04/22	3.316	64	0	64
96414-FARMACIA DI DOMIZIO DI DI DOMIZIO ANTONELLA E FRANCESCA	00438960684	2 / PA	31/01/22	3.318	05/02/22	6291	09/06/22	06/04/22	2	64	0	64
96414-FARMACIA DI DOMIZIO DI DI DOMIZIO ANTONELLA E FRANCESCA	00438960684	4 / PA	31/01/22	200	05/02/22	7136	22/06/22	06/04/22	20	77	0	77
96414-FARMACIA DI DOMIZIO DI DI DOMIZIO ANTONELLA E FRANCESCA	00438960684	4 / PA	31/01/22	200	05/02/22	7136	22/06/22	06/04/22	155	77	0	77
96414-FARMACIA DI DOMIZIO DI DI DOMIZIO ANTONELLA E FRANCESCA	00438960684	7 / PA	31/01/22	3.183	06/02/22	7136	22/06/22	07/04/22	682	76	0	76
96414-FARMACIA DI DOMIZIO DI DI DOMIZIO ANTONELLA E FRANCESCA	00438960684	7 / PA	31/01/22	3.183	06/02/22	7136	22/06/22	07/04/22	2.248	76	0	76
18259-FARMACIA FRANCO D'ADDARIO S.N.C.	02207900685	1E	03/02/22	413	04/02/22	13318	28/09/22	05/04/22	371	176	0	176
18259-FARMACIA FRANCO D'ADDARIO S.N.C.	02207900685	2E	03/02/22	840	04/02/22	6297	09/06/22	05/04/22	840	65	0	65
15765-FARMACIA MISSONI D.SSA D'AMARIO M.	02080000686	2/2022/E	31/01/22	2.746	05/02/22	8081	12/07/22	06/04/22	38	97	0	97
15765-FARMACIA MISSONI D.SSA D'AMARIO M.	02080000686	2/2022/E	31/01/22	2.746	05/02/22	8081	12/07/22	06/04/22	2.460	97	0	97
15765-FARMACIA MISSONI D.SSA D'AMARIO M.	02080000686	3/2022/E	31/01/22	2.749	05/02/22	8081	12/07/22	06/04/22	73	97	0	97
15765-FARMACIA MISSONI D.SSA D'AMARIO M.	02080000686	3/2022/E	31/01/22	2.749	05/02/22	8081	12/07/22	06/04/22	2.430	97	0	97
15765-FARMACIA MISSONI D.SSA D'AMARIO M.	02080000686	4/2022/E	31/01/22	3.328	05/02/22	8081	12/07/22	06/04/22	68	97	0	97
15765-FARMACIA MISSONI D.SSA D'AMARIO M.	02080000686	4/2022/E	31/01/22	3.328	05/02/22	8081	12/07/22	06/04/22	2.961	97	0	97
15765-FARMACIA MISSONI D.SSA D'AMARIO M.	02080000686	7/2022/E	31/01/22	461	05/02/22	8081	12/07/22	06/04/22	116	97	0	97
15765-FARMACIA MISSONI D.SSA D'AMARIO M.	02080000686	7/2022/E	31/01/22	461	05/02/22	8081	12/07/22	06/04/22	310	97	0	97
15765-FARMACIA MISSONI D.SSA D'AMARIO M.	02080000686	8/2022/E	31/01/22	313	05/02/22	8081	12/07/22	06/04/22	47	97	0	97
15765-FARMACIA MISSONI D.SSA D'AMARIO M.	02080000686	8/2022/E	31/01/22	313	05/02/22	8081	12/07/22	06/04/22	240	97	0	97
15765-FARMACIA MISSONI D.SSA D'AMARIO M.	02080000686	9/2022/E	31/01/22	8.444	05/02/22	8081	12/07/22	06/04/22	1.702	97	0	97
15765-FARMACIA MISSONI D.SSA D'AMARIO M.	02080000686	9/2022/E	31/01/22	8.444	05/02/22	8081	12/07/22	06/04/22	6.068	97	0	97
96174-FARMACIA MODUGNO STEFANO	01617600687	6E	02/02/22	850	06/02/22	6307	09/06/22	07/04/22	850	63	0	63
56524-FARMACIA SAN CAMILLOFARMACIA FCP S.R.L.	02315860680	6/J	04/02/22	1.759	05/02/22	13030	27/09/22	06/04/22	1.759	174	0	174
56524-FARMACIA SAN CAMILLOFARMACIA FCP S.R.L.	02315860680	8/J	04/02/22	1.512	05/02/22	6301	09/06/22	06/04/22	1.512	64	0	64
96513-FARMACIA BOVIO SNC DI ADELE LUCIANI E C.	01357490687	159 / PA	31/12/21	90	05/01/22	10287	09/08/22	06/03/22	90	156	0	156
14928-ASIA SRL SUPERSTORE CONAD	01714980685	7/P1	03/02/22	23	07/02/22	7682	05/07/22	08/04/22	21	88	0	88
56641-DE TULLIO PIERLUIGI	00938820685	FE01	31/01/22	1.271	05/02/22	6933	21/06/22	06/04/22	1.271	76	0	76
56643-DE TULLIO ILARIA	02049090687	FE01	31/01/22	2.055	05/02/22	6932	21/06/22	06/04/22	2.055	76	0	76
5025758-CASTELLANI MARCO	02319670689	1/C	01/02/22	1.600	03/02/22	8169	13/07/22	04/04/22	1.600	100	0	100
96513-FARMACIA BOVIO SNC DI ADELE LUCIANI E C.	01357490687	160 / PA	31/12/21	385	05/01/22	10287	09/08/22	06/03/22	385	156	0	156

Ragione Sociale Forn	Partita Iva Forn	Numero Doc	Data Doc	Importo registrazione	Data Prot	Num. mandato	Data trasmis. Mandato	Data Scadenza	Importo scadenza	gg netti	gg blocco	gg totali
56703-COPPOLA NICOLETTA	01434460687	2/FE	03/02/22	1.060	04/02/22	6931	21/06/22	05/04/22	1.060	77	0	77
56729-GERMANO RAFFAELE	01619460684	3/PA	03/02/22	1.920	04/02/22	7603	04/07/22	05/04/22	1.920	90	0	90
12214-FARMACIA DE LUCA RADOCCHIA S.A.S.	01790110686	5E	05/01/22	1.056	06/01/22	5717	24/05/22	07/03/22	1.056	78	0	78
55843-A2MRETAILABRUZZO SRL	02284250681	1/P1	04/01/22	1.080	04/02/22	6558	15/06/22	05/04/22	157	71	0	71
55843-A2MRETAILABRUZZO SRL	02284250681	1/P1	04/01/22	1.080	04/02/22	6558	15/06/22	05/04/22	814	71	0	71
18472-ROSSI CLAUDIO & C. S.N.C.	01762910352	1 / PA	22/01/22	110	05/02/22	11025	24/08/22	06/04/22	102	49	91	140
56476-SWISSLOG HEALTHCARE AG	03904420043	IT22200030	04/02/22	39.853	05/02/22	6196	07/06/22	06/04/22	32.667	62	0	62
14637-FARMACIA F.LLI ROSSANO SNC	01994090684	1A	05/01/22	4.536	05/01/22	13144	27/09/22	06/03/22	384	205	0	205
96672-GE HEALTHCARE S.R.L.	11496970150	6012222001717	02/02/22	8.809	04/02/22	6504	14/06/22	05/04/22	8.008	70	0	70
56732-BOLOGNINI FABRIZIO	10360691009	17	29/01/22	9.516	30/01/22	6315	09/06/22	31/03/22	9.516	70	0	70
96353-FARMACIA ZENOBII FABRIZIO	01311790685	3/J	05/01/22	2.594	05/01/22	6181	07/06/22	06/03/22	2.448	93	0	93
19130-FARMACIA DEL COLLE SRL	02239530682	5/J	07/02/22	792	07/02/22	6290	09/06/22	08/04/22	792	62	0	62
18323-FARMACIA PERBELLINI DI MARCO ROSSOPERBELLINI E C. SAS	02215770682	27E	07/02/22	70	07/02/22	7158	22/06/22	08/04/22	64	75	0	75
14469-FARMACIA SIMONCELLI DOTT. FRANCESCOSIMONCELLI E C. SAS	01982370684	2/PA	31/01/22	1.222	07/02/22	7160	22/06/22	08/04/22	258	75	0	75
14469-FARMACIA SIMONCELLI DOTT. FRANCESCOSIMONCELLI E C. SAS	01982370684	2/PA	31/01/22	1.222	07/02/22	7160	22/06/22	08/04/22	867	75	0	75
12578-FARMACIA VIZIOLI DR. GIUSEPPE	01814660682	10E	07/02/22	1.012	07/02/22	7462	28/06/22	08/04/22	830	81	0	81
96625-FATER S.P.A.	01282360682	2221108706	31/01/22	-40	04/02/22	11218	26/08/22	05/04/22	-38	143	0	143
96625-FATER S.P.A.	01282360682	2221108707	31/01/22	-50	04/02/22	11218	26/08/22	05/04/22	-48	143	0	143
96625-FATER S.P.A.	01282360682	2221108708	31/01/22	-123	04/02/22	11218	26/08/22	05/04/22	-118	143	0	143
96625-FATER S.P.A.	01282360682	2221108709	31/01/22	-196	04/02/22	11218	26/08/22	05/04/22	-188	143	0	143
96625-FATER S.P.A.	01282360682	2221108710	31/01/22	-27	04/02/22	11218	26/08/22	05/04/22	-26	143	0	143
96625-FATER S.P.A.	01282360682	2221108711	31/01/22	-15	04/02/22	11218	26/08/22	05/04/22	-14	143	0	143
96625-FATER S.P.A.	01282360682	2221108712	31/01/22	-38	04/02/22	11218	26/08/22	05/04/22	-37	143	0	143
96625-FATER S.P.A.	01282360682	2221925815	31/01/22	72	04/02/22	11218	26/08/22	05/04/22	69	143	0	143
96625-FATER S.P.A.	01282360682	2221925816	31/01/22	69.260	04/02/22	11218	26/08/22	05/04/22	66.597	143	0	143
96625-FATER S.P.A.	01282360682	2221925817	31/01/22	14.350	04/02/22	11218	26/08/22	05/04/22	13.798	143	0	143
96625-FATER S.P.A.	01282360682	2221925818	31/01/22	14.503	04/02/22	11218	26/08/22	05/04/22	13.945	143	0	143
96291-FARMAC- ZABBAN S.P.A.	00503151201	8002316	31/01/22	747	05/02/22	10366	09/08/22	06/04/22	490	125	0	125
96291-FARMAC- ZABBAN S.P.A.	00503151201	8002316	31/01/22	747	05/02/22	10366	09/08/22	06/04/22	122	125	0	125
99797-BIO-RAD LABORATORIES S.R.L.	00801720152	2200002983	03/02/22	-4.880	05/02/22	6189	07/06/22	06/04/22	-4.000	62	0	62
99797-BIO-RAD LABORATORIES S.R.L.	00801720152	2200002984	03/02/22	-1.983	05/02/22	6189	07/06/22	06/04/22	-1.625	62	0	62
13514-F.R.DIVISIONE FARMACIA SRL	02242950687	3	07/02/22	49	08/02/22	14819	14/11/22	09/04/22	49	219	0	219
96219-FARMACIA COMUNALE BUSSI	00231710682	2/PA	07/02/22	744	08/02/22	6287	09/06/22	09/04/22	744	61	0	61
12214-FARMACIA DE LUCA RADOCCHIA S.A.S.	01790110686	17E	07/02/22	386	08/02/22	7613	04/07/22	09/04/22	371	86	0	86
12214-FARMACIA DE LUCA RADOCCHIA S.A.S.	01790110686	18E	07/02/22	1.562	08/02/22	7613	04/07/22	09/04/22	1.502	86	0	86
10780-FARMACIA ATERNO MICHELA MARTELLA E C.S.A.S.	01678780683	4E	07/02/22	2.732	08/02/22	6379	10/06/22	09/04/22	2.235	62	0	62
96770-FARMACIA BELCANTO RINO	00419920681	1E	07/02/22	90	08/02/22	7131	22/06/22	09/04/22	21	74	0	74
96770-FARMACIA BELCANTO RINO	00419920681	1E	07/02/22	90	08/02/22	7131	22/06/22	09/04/22	62	74	0	74

Ragione Sociale Forn	Partita Iva Forn	Numero Doc	Data Doc	Importo registrazione	Data Prot	Num. mandato	Data trasmis. Mandato	Data Scadenza	Importo scadenza	gg netti	gg blocco	gg totali
12214-FARMACIA DE LUCA RADOCCHIA S.A.S.	01790110686	14E	07/02/22	1.152	08/02/22	6289	09/06/22	09/04/22	1.152	61	0	61
12214-FARMACIA DE LUCA RADOCCHIA S.A.S.	01790110686	15E	07/02/22	1.960	08/02/22	7934	08/07/22	09/04/22	1.960	90	0	90
12214-FARMACIA DE LUCA RADOCCHIA S.A.S.	01790110686	16E	07/02/22	91	08/02/22	7727	05/07/22	09/04/22	50	87	0	87
12214-FARMACIA DE LUCA RADOCCHIA S.A.S.	01790110686	16E	07/02/22	91	08/02/22	7727	05/07/22	09/04/22	36	87	0	87
96105-TIME RIVESTIMENTI SRL	00902510684	BSP/1	27/01/22	20.667	03/02/22	6324	09/06/22	04/04/22	16.940	66	0	66
56061-FARMACIA FAGNANO DELLA DOTTORESSAMIRIAM & C. S.A.S.	02303020685	11E	07/02/22	56	08/02/22	10124	05/08/22	09/04/22	54	118	0	118
10780-FARMACIA ATERNO MICHELA MARTELLA E C.S.A.S.	01678780683	6E	07/02/22	720	08/02/22	6280	09/06/22	09/04/22	720	61	0	61
19460-FARMACIA SAN LIBERATORE DI D'ALESSANDROENZA	02665610693	2E	07/02/22	89	08/02/22	7152	22/06/22	09/04/22	50	74	0	74
19460-FARMACIA SAN LIBERATORE DI D'ALESSANDROENZA	02665610693	2E	07/02/22	89	08/02/22	7152	22/06/22	09/04/22	34	74	0	74
95615-ALK ABELLO' S.P.A.	04479460158	98018684	31/01/22	660	08/02/22	14065	26/10/22	09/04/22	600	200	0	200
13414-A2A ENERGIA SPA	12883420155	822000032231	07/02/22	7.209	09/02/22	6391	10/06/22	10/04/22	5.909	61	0	61
98267-FARMACIA MARTELLA ROBERTA	01670820685	5E	07/02/22	2.892	09/02/22	10878	23/08/22	10/04/22	2.892	135	0	135
98267-FARMACIA MARTELLA ROBERTA	01670820685	4E	07/02/22	2.964	09/02/22	10878	23/08/22	10/04/22	2.428	135	0	135
15628-NIPPON GASES PHARMA S.R.L.EX RIVOIRA PHARMA S.R.L.	08418370964	0501215	31/01/22	418	09/02/22	11449	01/09/22	10/04/22	248	144	0	144
15628-NIPPON GASES PHARMA S.R.L.EX RIVOIRA PHARMA S.R.L.	08418370964	0501215	31/01/22	418	09/02/22	11449	01/09/22	10/04/22	154	144	0	144
15628-NIPPON GASES PHARMA S.R.L.EX RIVOIRA PHARMA S.R.L.	08418370964	0501216	31/01/22	412	09/02/22	11449	01/09/22	10/04/22	220	144	0	144
15628-NIPPON GASES PHARMA S.R.L.EX RIVOIRA PHARMA S.R.L.	08418370964	0501216	31/01/22	412	09/02/22	11449	01/09/22	10/04/22	176	144	0	144
15628-NIPPON GASES PHARMA S.R.L.EX RIVOIRA PHARMA S.R.L.	08418370964	0501220	31/01/22	1.493	09/02/22	11449	01/09/22	10/04/22	1.435	144	0	144
15628-NIPPON GASES PHARMA S.R.L.EX RIVOIRA PHARMA S.R.L.	08418370964	0501224	31/01/22	749	09/02/22	11449	01/09/22	10/04/22	523	144	0	144
15628-NIPPON GASES PHARMA S.R.L.EX RIVOIRA PHARMA S.R.L.	08418370964	0501224	31/01/22	749	09/02/22	11449	01/09/22	10/04/22	198	144	0	144
15628-NIPPON GASES PHARMA S.R.L.EX RIVOIRA PHARMA S.R.L.	08418370964	0501226	31/01/22	854	09/02/22	15453	24/11/22	10/04/22	700	228	0	228
55249-MANPOWER SRL	10981420960	2022-1001014	26/01/22	70	09/02/22	11496	01/09/22	10/04/22	60	144	0	144
55249-MANPOWER SRL	10981420960	2022-1001014	26/01/22	70	09/02/22	11496	01/09/22	10/04/22	8	144	0	144
55249-MANPOWER SRL	10981420960	2022-1001019	26/01/22	15	09/02/22	11496	01/09/22	10/04/22	12	144	0	144
55249-MANPOWER SRL	10981420960	2022-1001019	26/01/22	15	09/02/22	11496	01/09/22	10/04/22	2	144	0	144
55249-MANPOWER SRL	10981420960	2022-1001027	26/01/22	57	09/02/22	11496	01/09/22	10/04/22	48	144	0	144
55249-MANPOWER SRL	10981420960	2022-1001027	26/01/22	57	09/02/22	11496	01/09/22	10/04/22	7	144	0	144
55249-MANPOWER SRL	10981420960	2022-1001084	26/01/22	238	09/02/22	11496	01/09/22	10/04/22	2	144	0	144
55249-MANPOWER SRL	10981420960	2022-1001084	26/01/22	238	09/02/22	11496	01/09/22	10/04/22	201	144	0	144
55249-MANPOWER SRL	10981420960	2022-1001084	26/01/22	238	09/02/22	11496	01/09/22	10/04/22	28	144	0	144

Ragione Sociale Forn	Partita Iva Forn	Numero Doc	Data Doc	Importo registrazione	Data Prot	Num. mandato	Data trasmis. Mandato	Data Scadenza	Importo scadenza	gg netti	gg blocco	gg totali
55249-MANPOWER SRL	10981420960	2022-1001111	26/01/22	115	09/02/22	11496	01/09/22	10/04/22	2	144	0	144
55249-MANPOWER SRL	10981420960	2022-1001111	26/01/22	115	09/02/22	11496	01/09/22	10/04/22	14	144	0	144
55249-MANPOWER SRL	10981420960	2022-1001111	26/01/22	115	09/02/22	11496	01/09/22	10/04/22	96	144	0	144
55249-MANPOWER SRL	10981420960	2022-1001162	26/01/22	1.333	09/02/22	11496	01/09/22	10/04/22	2	144	0	144
55249-MANPOWER SRL	10981420960	2022-1001162	26/01/22	1.333	09/02/22	11496	01/09/22	10/04/22	157	144	0	144
55249-MANPOWER SRL	10981420960	2022-1001162	26/01/22	1.333	09/02/22	11496	01/09/22	10/04/22	1.140	144	0	144
55249-MANPOWER SRL	10981420960	2022-1001293	26/01/22	2.025	09/02/22	11496	01/09/22	10/04/22	2	144	0	144
55249-MANPOWER SRL	10981420960	2022-1001293	26/01/22	2.025	09/02/22	11496	01/09/22	10/04/22	237	144	0	144
55249-MANPOWER SRL	10981420960	2022-1001293	26/01/22	2.025	09/02/22	11496	01/09/22	10/04/22	1.733	144	0	144
55249-MANPOWER SRL	10981420960	2022-1001057	26/01/22	246	09/02/22	11496	01/09/22	10/04/22	2	144	0	144
55249-MANPOWER SRL	10981420960	2022-1001057	26/01/22	246	09/02/22	11496	01/09/22	10/04/22	29	144	0	144
55249-MANPOWER SRL	10981420960	2022-1001057	26/01/22	246	09/02/22	11496	01/09/22	10/04/22	208	144	0	144
11081-FARMACIA CESARIS D.SSA M.TERESA CESARIS	01705710687	9E	08/02/22	1.209	09/02/22	11107	26/08/22	10/04/22	1.209	138	0	138
15864-FARMACIA TIBURTINA D.SSA GAMBAZZI F.	02081020683	6E	08/02/22	1.416	09/02/22	10319	09/08/22	10/04/22	1.402	121	0	121
11081-FARMACIA CESARIS D.SSA M.TERESA CESARIS	01705710687	10E	08/02/22	225	09/02/22	14342	03/11/22	10/04/22	225	207	0	207
56061-FARMACIA FAGNANO DELLA DOTTORESSAMIRIAM & C. S.A.S.	02303020685	12E	08/02/22	49	09/02/22	10256	09/08/22	10/04/22	38	121	0	121
56061-FARMACIA FAGNANO DELLA DOTTORESSAMIRIAM & C. S.A.S.	02303020685	12E	08/02/22	49	09/02/22	10256	09/08/22	10/04/22	7	121	0	121
96551-FARMACIA PIERGALLINI GIUSEPPE	00289460685	1E	04/02/22	363	09/02/22	7181	22/06/22	10/04/22	97	73	0	73
96551-FARMACIA PIERGALLINI GIUSEPPE	00289460685	1E	04/02/22	363	09/02/22	7181	22/06/22	10/04/22	238	73	0	73
15864-FARMACIA TIBURTINA D.SSA GAMBAZZI F.	02081020683	7E	08/02/22	165	09/02/22	14838	14/11/22	10/04/22	165	218	0	218
56717-FARMACIA PENNESE SRL EX FARMACIA EREDI PENNESE PASQUALE	02339530681	6E	04/02/22	1.083	10/02/22	7155	22/06/22	11/04/22	196	72	0	72
56717-FARMACIA PENNESE SRL EX FARMACIA EREDI PENNESE PASQUALE	02339530681	6E	04/02/22	1.083	10/02/22	7155	22/06/22	11/04/22	799	72	0	72
97279-JANSSEN-CILAG S.P.A.	02707070963	8722117013	28/01/22	23.901	10/02/22	12952	26/09/22	11/04/22	21.728	168	0	168
97279-JANSSEN-CILAG S.P.A.	02707070963	8722117014	28/01/22	67.584	10/02/22	12952	26/09/22	11/04/22	61.440	168	0	168
98267-FARMACIA MARTELLA ROBERTA	01670820685	7E	08/02/22	2.247	10/02/22	10878	23/08/22	11/04/22	2.161	134	0	134
96172-FARMACIA MIGNELLA DOTT.ROBERTO	00250700689	7E	08/02/22	99	10/02/22	7138	22/06/22	11/04/22	3	72	0	72
96172-FARMACIA MIGNELLA DOTT.ROBERTO	00250700689	7E	08/02/22	99	10/02/22	7138	22/06/22	11/04/22	87	72	0	72
96172-FARMACIA MIGNELLA DOTT.ROBERTO	00250700689	8E	08/02/22	90	10/02/22	7138	22/06/22	11/04/22	11	72	0	72
96172-FARMACIA MIGNELLA DOTT.ROBERTO	00250700689	8E	08/02/22	90	10/02/22	7138	22/06/22	11/04/22	71	72	0	72
96172-FARMACIA MIGNELLA DOTT.ROBERTO	00250700689	9E	08/02/22	108	10/02/22	7138	22/06/22	11/04/22	5	72	0	72
96172-FARMACIA MIGNELLA DOTT.ROBERTO	00250700689	9E	08/02/22	108	10/02/22	7138	22/06/22	11/04/22	94	72	0	72
17830-FARMACIA SERAFINI SNC DI SERAFINI ANTONI& C.	02173000684	9E	08/02/22	90	10/02/22	13032	27/09/22	11/04/22	90	169	0	169
97288-VWR INTERNATIONAL S.R.L.	12864800151	3063610003	03/01/22	-341	08/01/22	5810	25/05/22	09/03/22	-280	77	0	77
13414-A2A ENERGIA SPA	12883420155	822000034251	07/02/22	3.004	10/02/22	6519	14/06/22	11/04/22	2.462	64	0	64
98181-BECKMAN COULTER SRL	04185110154	2022007463	08/02/22	166	10/02/22	8625	18/07/22	11/04/22	136	98	0	98
17942-VERTEX PHARMACEUTICALS(ITALY) SRL	08433930966	3900030417	09/02/22	60.502	10/02/22	8262	14/07/22	11/04/22	55.002	94	0	94
19391-FARMACIA VESTINA S.A.S.	02242680680	3/PA	31/01/22	2.793	10/02/22	14362	03/11/22	11/04/22	2.686	206	0	206

Ragione Sociale Forn	Partita Iva Forn	Numero Doc	Data Doc	Importo registrazione	Data Prot	Num. mandato	Data trasmis. Mandato	Data Scadenza	Importo scadenza	gg netti	gg blocco	gg totali
19391-FARMACIA VESTINA S.A.S.	02242680680	4/PA	31/01/22	756	10/02/22	6773	17/06/22	11/04/22	727	67	0	67
19131-FARMACIA MASSARI SRL	02242890685	10E	09/02/22	2.884	10/02/22	13027	27/09/22	11/04/22	2.884	169	0	169
14460-FARMACIA SIMONCELLI ELENA SAS & C.	01982360685	2/PA	04/02/22	75	10/02/22	7161	22/06/22	11/04/22	8	72	0	72
14460-FARMACIA SIMONCELLI ELENA SAS & C.	01982360685	2/PA	04/02/22	75	10/02/22	7161	22/06/22	11/04/22	61	72	0	72
19391-FARMACIA VESTINA S.A.S.	02242680680	6/PA	31/01/22	1.462	10/02/22	7163	22/06/22	11/04/22	416	72	0	72
19391-FARMACIA VESTINA S.A.S.	02242680680	6/PA	31/01/22	1.462	10/02/22	7163	22/06/22	11/04/22	936	72	0	72
19391-FARMACIA VESTINA S.A.S.	02242680680	7/PA	31/01/22	5.570	10/02/22	7163	22/06/22	11/04/22	965	72	0	72
19391-FARMACIA VESTINA S.A.S.	02242680680	7/PA	31/01/22	5.570	10/02/22	7163	22/06/22	11/04/22	4.070	72	0	72
19391-FARMACIA VESTINA S.A.S.	02242680680	8/PA	31/01/22	151	10/02/22	7163	22/06/22	11/04/22	137	72	0	72
19391-FARMACIA VESTINA S.A.S.	02242680680	9/PA	01/02/22	1.656	10/02/22	6549	15/06/22	11/04/22	1.620	65	0	65
12416-NUOVA FARMEC S.R.L.	01737830230	S1/001223	09/02/22	1.757	10/02/22	13906	21/10/22	11/04/22	1.080	193	0	193
97246-ITALFARMACO S.P.A.	00737420158	2203122	07/02/22	883	10/02/22	7633	04/07/22	11/04/22	803	84	0	84
99850-VILLA SERENA DR.L.PETRUZZI S.R.L.	01220790685	VA/56	08/02/22	708.637	09/02/22	11603	02/09/22	10/04/22	106.296	145	0	145
97197-PROV. RELIG. SS. APOSTOLI PIETRO E PAOLO	01105681009	125/SSE01	07/02/22	183.212	09/02/22	12800	22/09/22	10/04/22	27.482	165	0	165
97197-PROV. RELIG. SS. APOSTOLI PIETRO E PAOLO	01105681009	126/SSE01	07/02/22	45.361	09/02/22	12800	22/09/22	10/04/22	6.804	165	0	165
97197-PROV. RELIG. SS. APOSTOLI PIETRO E PAOLO	01105681009	127/SSE01	07/02/22	2.082	09/02/22	12800	22/09/22	10/04/22	312	165	0	165
97197-PROV. RELIG. SS. APOSTOLI PIETRO E PAOLO	01105681009	128/SSE01	07/02/22	9.714	09/02/22	12800	22/09/22	10/04/22	1.457	165	0	165
99850-VILLA SERENA DR.L.PETRUZZI S.R.L.	01220790685	VA/52	08/02/22	157.294	09/02/22	10420	10/08/22	10/04/22	25.423	122	0	122
99495-RESIDENZA IL GIARDINO SPA	01562130680	67	31/01/22	68.026	10/02/22	10905	23/08/22	11/04/22	13.288	134	0	134
19882-AFP S.R.L.	02270210681	42E	03/02/22	1.428	11/02/22	13017	27/09/22	12/04/22	1.428	168	0	168
19882-AFP S.R.L.	02270210681	44E	03/02/22	15	11/02/22	14067	27/10/22	12/04/22	15	198	0	198
98149-NESTLE' ITALIANA S.P.A.	00777280157	1003083525	09/02/22	1.346	11/02/22	6489	14/06/22	12/04/22	1.224	63	0	63
15925-DI NIZIO EUGENIO SRL	01527900706	000027	31/01/22	53.661	11/02/22	7647	05/07/22	12/04/22	43.984	84	0	84
15925-DI NIZIO EUGENIO SRL	01527900706	000028	31/01/22	5.659	11/02/22	7647	05/07/22	12/04/22	4.639	84	0	84
15925-DI NIZIO EUGENIO SRL	01527900706	000029	31/01/22	6.580	11/02/22	7647	05/07/22	12/04/22	5.394	84	0	84
12578-FARMACIA VIZIOLI DR. GIUSEPPE	01814660682	11E	10/02/22	1.638	11/02/22	14836	14/11/22	12/04/22	1.631	216	0	216
17851-ISTITUTO GENTILI SRL	07921350968	4228000913	10/02/22	8.635	12/02/22	6499	14/06/22	13/04/22	7.850	62	0	62
12363-FARMACIA BARLAAM SNC	01794090686	13E	12/02/22	2.297	13/02/22	10286	09/08/22	14/04/22	2.283	117	0	117
17973-ECO ERIDANIA S.P.A.	03033240106	186/R1	31/01/22	5.813	12/02/22	7445	27/06/22	13/04/22	4.764	75	0	75
17973-ECO ERIDANIA S.P.A.	03033240106	187/R1	31/01/22	64.654	12/02/22	7445	27/06/22	13/04/22	52.995	75	0	75
17973-ECO ERIDANIA S.P.A.	03033240106	188/R1	31/01/22	5.122	12/02/22	7445	27/06/22	13/04/22	4.198	75	0	75
98527-THERMO FISHER DIAGNOSTIC SPA(EX OXOID S.P.A.)	00889160156	2022004526	10/02/22	32	12/02/22	6515	14/06/22	13/04/22	26	62	0	62
98267-FARMACIA MARTELLA ROBERTA	01670820685	8E	08/02/22	2.613	13/02/22	10878	23/08/22	14/04/22	2.513	131	0	131
13514-F.R.DIVISIONE FARMACIA SRL	02242950687	5	09/02/22	300	12/02/22	14819	14/11/22	13/04/22	300	215	0	215
13514-F.R.DIVISIONE FARMACIA SRL	02242950687	6	09/02/22	959	13/02/22	14819	14/11/22	14/04/22	959	214	0	214
9182-FARMAC. DEL VERDE S.N.C.	02057530699	2/2022/PA	31/01/22	90	13/02/22	7687	05/07/22	14/04/22	48	82	0	82
9182-FARMAC. DEL VERDE S.N.C.	02057530699	2/2022/PA	31/01/22	90	13/02/22	7687	05/07/22	14/04/22	35	82	0	82
15709-FARMACIA ALLEVA DI MARCELLO ALLEVA	02069580682	11E	10/02/22	3.241	13/02/22	14352	03/11/22	14/04/22	3.241	203	0	203
12120-FARMACIA DE CESARE G. & F. SNC	01765430689	4	04/02/22	2.044	11/02/22	13132	27/09/22	12/04/22	2.044	168	0	168
18021-FARMACIA DOTT. SAVELLI PIERGIORGIO	02005420696	4 / PA	07/02/22	110	13/02/22	7689	05/07/22	14/04/22	79	82	0	82

Ragione Sociale Forn	Partita Iva Forn	Numero Doc	Data Doc	Importo registrazione	Data Prot	Num. mandato	Data trasmis. Mandato	Data Scadenza	Importo scadenza	gg netti	gg blocco	gg totali
18021-FARMACIA DOTT. SAVELLI PIERGIORGIO	02005420696	4 / PA	07/02/22	110	13/02/22	7689	05/07/22	14/04/22	22	82	0	82
98267-FARMACIA MARTELLA ROBERTA	01670820685	6E	08/02/22	1.327	13/02/22	10878	23/08/22	14/04/22	279	131	0	131
98267-FARMACIA MARTELLA ROBERTA	01670820685	6E	08/02/22	1.327	13/02/22	10878	23/08/22	14/04/22	936	131	0	131
14960-FARMACIA MODERNA CRISTINID.SSA ENRICA MARGHERITA QUINZIO	02383340698	2/PA	07/02/22	110	11/02/22	7691	05/07/22	12/04/22	84	84	0	84
14960-FARMACIA MODERNA CRISTINID.SSA ENRICA MARGHERITA QUINZIO	02383340698	2/PA	07/02/22	110	11/02/22	7691	05/07/22	12/04/22	17	84	0	84
56713-GENITO IMELDE	03570960249	11 PA	07/02/22	796	13/02/22	6935	21/06/22	14/04/22	796	68	0	68
56642-DI BENEDETTO ETTORE	01841070681	62	08/02/22	1.742	10/02/22	6934	21/06/22	11/04/22	1.742	71	0	71
56650-ANDREOLI ANDREA	02337720680	FPA 2/22	10/02/22	622	11/02/22	6929	21/06/22	12/04/22	622	70	0	70
99397-FARMACIA BRUNORI SAS	01628290692	60 / E	07/02/22	180	14/02/22	7688	05/07/22	15/04/22	127	81	0	81
99397-FARMACIA BRUNORI SAS	01628290692	60 / E	07/02/22	180	14/02/22	7688	05/07/22	15/04/22	39	81	0	81
99397-FARMACIA BRUNORI SAS	01628290692	61 / E	07/02/22	89	14/02/22	7688	05/07/22	15/04/22	76	81	0	81
99397-FARMACIA BRUNORI SAS	01628290692	61 / E	07/02/22	89	14/02/22	7688	05/07/22	15/04/22	5	81	0	81
95965-MEDTRONIC ITALIA SPA	09238800156	1209083378	09/02/22	7.176	11/02/22	10582	16/08/22	12/04/22	6.900	126	0	126
11706-VITALAIRE ITALIA SPA	02061610792	1920003029	10/02/22	328	13/02/22	7593	01/07/22	14/04/22	315	78	0	78
16273-PFIZER SRL	02774840595	9897026824	09/02/22	6.025	11/02/22	8576	18/07/22	12/04/22	5.478	97	0	97
98149-NESTLE' ITALIANA S.P.A.	00777280157	1003083619	10/02/22	2.482	12/02/22	6489	14/06/22	13/04/22	2.256	62	0	62
98149-NESTLE' ITALIANA S.P.A.	00777280157	1003083710	11/02/22	924	13/02/22	6489	14/06/22	14/04/22	840	61	0	61
98149-NESTLE' ITALIANA S.P.A.	00777280157	1003083711	11/02/22	370	13/02/22	6489	14/06/22	14/04/22	336	61	0	61
99850-VILLA SERENA DR.L.PETRUZZI S.R.L.	01220790685	VA/63	10/02/22	203.391	11/02/22	7939	11/07/22	12/04/22	30.509	90	0	90
99850-VILLA SERENA DR.L.PETRUZZI S.R.L.	01220790685	VA/75	11/02/22	359.692	13/02/22	8009	11/07/22	14/04/22	359.692	88	0	88
99850-VILLA SERENA DR.L.PETRUZZI S.R.L.	01220790685	VA/76	11/02/22	196.416	13/02/22	8009	11/07/22	14/04/22	7.220	88	0	88
99850-VILLA SERENA DR.L.PETRUZZI S.R.L.	01220790685	VA/77	11/02/22	34.662	13/02/22	8009	11/07/22	14/04/22	34.662	88	0	88
55820-AGA.PE ASSISTED LIVING S.R.L.	02264150687	278	07/02/22	54.859	11/02/22	7941	11/07/22	12/04/22	8.229	90	0	90
55820-AGA.PE ASSISTED LIVING S.R.L.	02264150687	279	07/02/22	1.330	11/02/22	7941	11/07/22	12/04/22	199	90	0	90
96672-GE HEALTHCARE S.R.L.	11496970150	6012222002241	10/02/22	6.199	11/02/22	7413	24/06/22	12/04/22	235	73	0	73
96672-GE HEALTHCARE S.R.L.	11496970150	6012222002241	10/02/22	6.199	11/02/22	7413	24/06/22	12/04/22	5.400	73	0	73
15628-NIPPON GASES PHARMA S.R.L.EX RIVOIRA PHARMA S.R.L.	08418370964	0521375	31/12/21	2.305	08/01/22	11450	01/09/22	09/03/22	2.217	176	0	176
10827-TAKEDA ITALIA SPA	00696360155	2283007288	10/02/22	38	13/02/22	9551	01/08/22	14/04/22	4	109	0	109
15628-NIPPON GASES PHARMA S.R.L.EX RIVOIRA PHARMA S.R.L.	08418370964	0521374	31/12/21	7.245	08/01/22	12725	21/09/22	09/03/22	6.966	196	0	196
19172-L.G.P. COSTRUZIONI S.R.L.	03698690637	FPA1/2022	08/02/22	26.132	09/02/22	6398	10/06/22	10/04/22	21.420	61	0	61
97866-DIM S.R.L. IMPIANTI DI ALLARME E ANTIFURTO	01453210682	45	09/02/22	1.218	10/02/22	7709	05/07/22	11/04/22	998	85	0	85
16169-ASPEN PHARMA IRELAND LIMITED		2201655	07/02/22	776	08/02/22	6727	16/06/22	09/04/22	705	68	0	68
12830-SOGEPI S.R.L.	00351140603	105/S	31/12/21	3.999	01/01/22	8101	12/07/22	02/03/22	600	132	0	132
96286-FARMACIA TOLLOSO DOTT. MARIA	01114190687	6E	14/02/22	120	14/02/22	14840	14/11/22	15/04/22	120	213	0	213
18472-ROSSI CLAUDIO & C. S.N.C.	01762910352	2 / PA	12/02/22	110	17/02/22	7694	05/07/22	18/04/22	90	78	0	78
18472-ROSSI CLAUDIO & C. S.N.C.	01762910352	2 / PA	12/02/22	110	17/02/22	7694	05/07/22	18/04/22	10	78	0	78
12509-GESTI-VAR SRL	02009600590	165	31/12/21	4.001	02/01/22	8431	15/07/22	03/03/22	600	134	0	134
12509-GESTI-VAR SRL	02009600590	169	31/12/21	4.001	02/01/22	8431	15/07/22	03/03/22	600	134	0	134

Ragione Sociale Forn	Partita Iva Forn	Numero Doc	Data Doc	Importo registrazione	Data Prot	Num. mandato	Data trasmis. Mandato	Data Scadenza	Importo scadenza	gg netti	gg blocco	gg totali
95943-VIVISOL SRL	02422300968	5021161562	31/12/21	801	08/01/22	6211	08/06/22	09/03/22	657	91	0	91
95909-BFF BANK S.P.A.	07960110158	2022026550	14/02/22	31	17/02/22	8178	14/07/22	18/04/22	7	87	0	87
95909-BFF BANK S.P.A.	07960110158	2022026550	14/02/22	31	17/02/22	8178	14/07/22	18/04/22	21	87	0	87
12288-FARMACIA D'ADDARIO I. DI D.SSA F.D'ADDAR	01795340684	4/PA	31/01/22	2.052	17/02/22	14824	14/11/22	18/04/22	2.050	210	0	210
12288-FARMACIA D'ADDARIO I. DI D.SSA F.D'ADDAR	01795340684	4/PA	31/01/22	2.052	17/02/22	14824	14/11/22	18/04/22	2	210	0	210
12669-ARROW DIAGNOSTICS SRL	01383850995	22VPA.0799	14/02/22	120.002	17/02/22	9178	27/07/22	18/04/22	2	100	0	100
10835-FARMACIA 44 DOTT.SSA MARTELLA RAFFAELLA	01670810686	17E	14/02/22	3.166	17/02/22	11106	26/08/22	18/04/22	3.122	130	0	130
98149-NESTLE' ITALIANA S.P.A.	00777280157	1003083864	15/02/22	53	17/02/22	8255	14/07/22	18/04/22	48	87	0	87
16075-FEMA SRL	13110730150	461	14/02/22	3.925	17/02/22	8156	13/07/22	18/04/22	3.218	86	0	86
16075-FEMA SRL	13110730150	462	14/02/22	2.498	17/02/22	8156	13/07/22	18/04/22	2.048	86	0	86
12509-GESTI-VAR SRL	02009600590	170	31/12/21	4.001	02/01/22	8431	15/07/22	03/03/22	600	134	0	134
12509-GESTI-VAR SRL	02009600590	171	31/12/21	4.001	02/01/22	8431	15/07/22	03/03/22	600	134	0	134
18128-SUN PHARMA ITALIA SRLEX RANBAXY ITALIA SPA	04974910962	3651	16/02/22	414	17/02/22	6915	20/06/22	18/04/22	376	63	0	63
12509-GESTI-VAR SRL	02009600590	172	31/12/21	4.001	02/01/22	8431	15/07/22	03/03/22	600	134	0	134
99831-3M ITALIA S.P.A.	12971700153	9546818310	14/02/22	2.635	17/02/22	8621	18/07/22	18/04/22	2.160	91	0	91
14081-ITALIAN HOSPITAL GROUP	06703461001	2021/23/L1	31/12/21	3.769	06/01/22	8102	12/07/22	07/03/22	565	127	0	127
98267-FARMACIA MARTELLA ROBERTA	01670820685	9E	16/02/22	644	17/02/22	10878	23/08/22	18/04/22	556	127	0	127
18947-FARMACIA SEBASTIANI SRL	02224730685	34E	11/02/22	8.525	17/02/22	10309	09/08/22	18/04/22	8.525	113	0	113
14549-FARMACIA DE LUCA SAS DR.ANGELO CIARFELLAE C.	01994080685	6ELETTO2022	04/02/22	227	17/02/22	8073	12/07/22	18/04/22	218	85	0	85
14549-FARMACIA DE LUCA SAS DR.ANGELO CIARFELLAE C.	01994080685	7ELETTO2022	04/02/22	425	17/02/22	8073	12/07/22	18/04/22	409	85	0	85
96241-FARMACIA DE RENZIS DARIO P	01167700689	2E	16/02/22	1.095	17/02/22	14074	27/10/22	18/04/22	1.053	192	0	192
96606-FARMACIA DELLO STADIO DE BENEDICTIS LUIS	01207920685	51 / PA	15/02/22	156	17/02/22	8368	14/07/22	18/04/22	150	87	0	87
96606-FARMACIA DELLO STADIO DE BENEDICTIS LUIS	01207920685	52 / PA	16/02/22	422	17/02/22	13457	04/10/22	18/04/22	406	169	0	169
14469-FARMACIA SIMONCELLI DOTT. FRANCESCOSIMONCELLI E C. SAS	01982370684	6/PA	08/02/22	2.532	17/02/22	8192	14/07/22	18/04/22	2.435	87	0	87
17087-FARMACIA BUCCI DI DEBORAH BUCCI E PIETROBUCCI E C. SNC	02137670689	19EA	14/02/22	300	17/02/22	14348	03/11/22	18/04/22	300	199	0	199
96286-FARMACIA TOLLOSO DOTT. MARIA	01114190687	7E	14/02/22	259	17/02/22	14840	14/11/22	18/04/22	259	210	0	210
55824-FARMACIA TOMA SNC DI TOMA GIANNI & C.	02284140684	13/A	14/02/22	2.346	17/02/22	7740	05/07/22	18/04/22	2.072	78	0	78
55824-FARMACIA TOMA SNC DI TOMA GIANNI & C.	02284140684	13/A	14/02/22	2.346	17/02/22	7740	05/07/22	18/04/22	64	78	0	78
56518-FARMACIA VILLAVALLE SNC	03673141200	FPA 4/22	16/02/22	165	17/02/22	13034	27/09/22	18/04/22	150	162	0	162
13454-CONVATEC ITALIA SRL	06209390969	3006870653	14/02/22	54	17/02/22	8410	15/07/22	18/04/22	52	88	0	88
96452-SIEMENS HEALTHCARE S.R.L.	12268050155	9520000544	17/02/22	3.050	18/02/22	7876	07/07/22	19/04/22	2.500	79	0	79
96452-SIEMENS HEALTHCARE S.R.L.	12268050155	9520000543	17/02/22	42.954	18/02/22	7877	07/07/22	19/04/22	35.208	79	0	79
15628-NIPPON GASES PHARMA S.R.L.EX RIVOIRA PHARMA S.R.L.	08418370964	0521279	31/12/21	5.269	08/01/22	12725	21/09/22	09/03/22	5.066	196	0	196
96684-GNOSIS S.C.R.L.	03919071005	35/2	31/12/21	4.727	01/01/22	15158	21/11/22	02/03/22	675	264	0	264
15025-MAGAZZINI GABRIELLI S.P.A.	00103300448	VA-000001	31/01/22	411	18/02/22	7692	05/07/22	19/04/22	296	77	0	77
15025-MAGAZZINI GABRIELLI S.P.A.	00103300448	VA-000001	31/01/22	411	18/02/22	7692	05/07/22	19/04/22	82	77	0	77

Ragione Sociale Forn	Partita Iva Forn	Numero Doc	Data Doc	Importo registrazione	Data Prot	Num. mandato	Data trasmis. Mandato	Data Scadenza	Importo scadenza	gg netti	gg blocco	gg totali
56368-FARMACIA PIERDOMENICO MONICA	02726430693	5 / PA	16/02/22	287	18/02/22	10339	09/08/22	19/04/22	287	112	0	112
12900-AFM S.P.A.	01413790666	12/20	31/01/22	89	18/02/22	10266	09/08/22	19/04/22	62	112	0	112
12900-AFM S.P.A.	01413790666	12/20	31/01/22	89	18/02/22	10266	09/08/22	19/04/22	21	112	0	112
17923-ALTERNATIVA AL GRANO DI ZAPPACOSTA C.	01972620692	6/PA	07/02/22	2.541	19/02/22	7681	05/07/22	20/04/22	2.310	76	0	76
17923-ALTERNATIVA AL GRANO DI ZAPPACOSTA C.	01972620692	7/PA	07/02/22	613	19/02/22	7681	05/07/22	20/04/22	558	76	0	76
96341-FARMACIA COLA DR.FRANCESCO	00088470687	19E	11/02/22	529	19/02/22	8071	12/07/22	20/04/22	508	83	0	83
12578-FARMACIA VIZIOLI DR. GIUSEPPE	01814660682	15E	18/02/22	562	19/02/22	7460	28/06/22	20/04/22	540	69	0	69
14637-FARMACIA F.LLI ROSSANO SNC	01994090684	22A	18/02/22	792	19/02/22	13023	27/09/22	20/04/22	785	160	0	160
96805-TEVA ITALIA S.R.L.	11654150157	3300023048	15/02/22	15	17/02/22	8615	18/07/22	18/04/22	13	91	0	91
19171-WELCOME PHARMA SPA	05328311005	44/VP	11/02/22	765	17/02/22	13412	03/10/22	18/04/22	695	168	0	168
95609-SYNERGO SRL CASA DI CURA PIERANGELI	00062520689	11/1	14/02/22	254.463	17/02/22	8885	21/07/22	18/04/22	38.169	94	0	94
95609-SYNERGO SRL CASA DI CURA PIERANGELI	00062520689	PEG-22000002	14/02/22	161.240	17/02/22	8887	21/07/22	18/04/22	24.212	94	0	94
95609-SYNERGO SRL CASA DI CURA PIERANGELI	00062520689	12/1	15/02/22	2.548.519	17/02/22	8885	21/07/22	18/04/22	382.278	94	0	94
12288-FARMACIA D'ADDARIO I. DI D.SSA F.D'ADDAR	01795340684	3/PA	31/01/22	90	17/02/22	7726	05/07/22	18/04/22	67	78	0	78
12288-FARMACIA D'ADDARIO I. DI D.SSA F.D'ADDAR	01795340684	3/PA	31/01/22	90	17/02/22	7726	05/07/22	18/04/22	12	78	0	78
18970-S.F.E.R.A. SRLFARMACIE COMUNALI	02153830399	18/3S	31/01/22	89	17/02/22	9301	28/07/22	18/04/22	57	101	0	101
18970-S.F.E.R.A. SRLFARMACIE COMUNALI	02153830399	18/3S	31/01/22	89	17/02/22	9301	28/07/22	18/04/22	26	101	0	101
14815-SAN STEF.AR ABRUZZO SOC. COOP. SOC. SPA	02014620682	5/20	02/02/22	51.884	17/02/22	13597	07/10/22	18/04/22	7.783	172	0	172
95722-SAPIO LIFE S.R.L.	02006400960	1601485	31/01/22	1.390	17/02/22	6823	20/06/22	18/04/22	1.337	63	0	63
95722-SAPIO LIFE S.R.L.	02006400960	1601486	31/01/22	1.030	17/02/22	6823	20/06/22	18/04/22	990	63	0	63
95722-SAPIO LIFE S.R.L.	02006400960	1601487	31/01/22	530	17/02/22	6823	20/06/22	18/04/22	510	63	0	63
95722-SAPIO LIFE S.R.L.	02006400960	1601488	31/01/22	1.083	17/02/22	6823	20/06/22	18/04/22	1.042	63	0	63
95722-SAPIO LIFE S.R.L.	02006400960	1601489	31/01/22	448	17/02/22	6823	20/06/22	18/04/22	431	63	0	63
95722-SAPIO LIFE S.R.L.	02006400960	1601490	31/01/22	141	17/02/22	6823	20/06/22	18/04/22	135	63	0	63
95722-SAPIO LIFE S.R.L.	02006400960	1601491	31/01/22	298	17/02/22	6823	20/06/22	18/04/22	286	63	0	63
14815-SAN STEF.AR ABRUZZO SOC. COOP. SOC. SPA	02014620682	6/20	02/02/22	9.022	17/02/22	13597	07/10/22	18/04/22	1.353	172	0	172
14815-SAN STEF.AR ABRUZZO SOC. COOP. SOC. SPA	02014620682	7/20	02/02/22	41.835	17/02/22	13597	07/10/22	18/04/22	6.275	172	0	172
14815-SAN STEF.AR ABRUZZO SOC. COOP. SOC. SPA	02014620682	8/20	02/02/22	10.047	17/02/22	13597	07/10/22	18/04/22	1.507	172	0	172
14815-SAN STEF.AR ABRUZZO SOC. COOP. SOC. SPA	02014620682	9/20	02/02/22	168	17/02/22	13597	07/10/22	18/04/22	25	172	0	172
95522-FONDAZIONE PAPA PAOLO VI	01127170684	54/33	11/02/22	50.343	17/02/22	13389	30/09/22	18/04/22	2	165	0	165
95522-FONDAZIONE PAPA PAOLO VI	01127170684	54/33	11/02/22	50.343	17/02/22	13389	30/09/22	18/04/22	7.550	165	0	165
56763-BERGHHELLA MARCELLO	00327440681	1PA	11/02/22	2.740	18/02/22	6930	21/06/22	19/04/22	2.740	63	0	63
95522-FONDAZIONE PAPA PAOLO VI	01127170684	55/33	11/02/22	31.400	17/02/22	13389	30/09/22	18/04/22	4.710	165	0	165
95522-FONDAZIONE PAPA PAOLO VI	01127170684	56/33	11/02/22	110.807	17/02/22	13389	30/09/22	18/04/22	16.621	165	0	165
95522-FONDAZIONE PAPA PAOLO VI	01127170684	57/33	11/02/22	464.728	17/02/22	13389	30/09/22	18/04/22	69.709	165	0	165
95522-FONDAZIONE PAPA PAOLO VI	01127170684	88/33	14/02/22	32.428	17/02/22	13797	19/10/22	18/04/22	4.862	184	0	184
95522-FONDAZIONE PAPA PAOLO VI	01127170684	88/33	14/02/22	32.428	17/02/22	13797	19/10/22	18/04/22	2	184	0	184
98181-BECKMAN COULTER SRL	04185110154	2022009499	17/02/22	66	19/02/22	8625	18/07/22	20/04/22	55	89	0	89
96669-W.L. GORE & ASSOCIATI S.R.L.	01364640233	32202239	18/02/22	1.405	19/02/22	6819	20/06/22	20/04/22	1.152	61	0	61
95480-FONDAZ. PICCOLA OPERA CHARITAS ONLUS	00978760676	73/PA	31/01/22	8.397	17/02/22	13795	19/10/22	18/04/22	1.260	184	0	184
95480-FONDAZ. PICCOLA OPERA CHARITAS ONLUS	00978760676	74/PA	31/01/22	7.433	17/02/22	13795	19/10/22	18/04/22	1.115	184	0	184

Ragione Sociale Forn	Partita Iva Forn	Numero Doc	Data Doc	Importo registrazione	Data Prot	Num. mandato	Data trasmis. Mandato	Data Scadenza	Importo scadenza	gg netti	gg blocco	gg totali
95480-FONDAZ. PICCOLA OPERA CHARITAS ONLUS	00978760676	83/PA	31/01/22	6.696	17/02/22	13795	19/10/22	18/04/22	1.004	184	0	184
97766-MEDLINE INTERNATIONAL ITALY SRL	05526631006	22NPL10117	15/02/22	-125	17/02/22	12617	16/09/22	18/04/22	-119	151	0	151
14758-NEUPHARMA SRL	11846301007	849/PA	15/02/22	561	18/02/22	9735	03/08/22	19/04/22	510	106	0	106
95816-KOS CARE S.R.L.(EX IST. RIAB. SANTO STEFANO)	01148190547	1/SS	10/02/22	4.923	17/02/22	8128	12/07/22	18/04/22	738	85	0	85
95965-MEDTRONIC ITALIA SPA	09238800156	1209087633	14/02/22	599	17/02/22	13398	30/09/22	18/04/22	576	165	0	165
95965-MEDTRONIC ITALIA SPA	09238800156	1209090114	16/02/22	7.176	18/02/22	8232	14/07/22	19/04/22	6.900	86	0	86
95965-MEDTRONIC ITALIA SPA	09238800156	1209092119	17/02/22	1.232	18/02/22	7754	06/07/22	19/04/22	1.185	78	0	78
17087-FARMACIA BUCCI DI DEBORAH BUCCI E PIETROBUCCI E C. SNC	02137670689	2EA	07/01/22	1.738	08/01/22	10288	09/08/22	09/03/22	1.738	153	0	153
97143-RESNOVA S.R.L.	05158401009	000293/22	15/02/22	2.439	17/02/22	11732	06/09/22	18/04/22	1.999	141	0	141
19131-FARMACIA MASSARI SRL	02242890685	1E	08/01/22	2.835	09/01/22	10303	09/08/22	10/03/22	2.835	152	0	152
18795-SANTA TERESA SNC DI DE FERRI FIAMMETTAE C.	02214660686	16E	18/02/22	3.465	21/02/22	10396	10/08/22	22/04/22	1.923	110	0	110
18795-SANTA TERESA SNC DI DE FERRI FIAMMETTAE C.	02214660686	17E	18/02/22	3.465	21/02/22	13036	27/09/22	22/04/22	1.645	158	0	158
13337-LINDE MEDICALE S.R.L.	01550070617	22/16310126	19/01/22	93	17/02/22	8064	12/07/22	18/04/22	89	85	0	85
13337-LINDE MEDICALE S.R.L.	01550070617	22/16310127	20/01/22	204	17/02/22	8064	12/07/22	18/04/22	196	85	0	85
11706-VITALAIRE ITALIA SPA	02061610792	1920003079	14/02/22	298	17/02/22	7593	01/07/22	18/04/22	287	74	0	74
11706-VITALAIRE ITALIA SPA	02061610792	1920003257	17/02/22	2	18/02/22	7593	01/07/22	19/04/22	2	73	0	73
11706-VITALAIRE ITALIA SPA	02061610792	1920003258	17/02/22	1.144	18/02/22	7593	01/07/22	19/04/22	1.100	73	0	73
11706-VITALAIRE ITALIA SPA	02061610792	1920003261	17/02/22	622	18/02/22	7593	01/07/22	19/04/22	598	73	0	73
96286-FARMACIA TOLLOSO DOTT. MARIA	01114190687	1E	07/01/22	568	07/01/22	10323	09/08/22	08/03/22	568	154	0	154
99791-BIO-OPTICA S.P.A.	06754140157	22VFN001712	14/02/22	3.728	17/02/22	8851	20/07/22	18/04/22	3.056	93	0	93
10112-I.N.M.I. LAZZARO SPALLANZANI I.R.C.C.S.	05080991002	FEA/2021/341	31/12/21	20	17/02/22	11846	07/09/22	18/04/22	20	142	0	142
10112-I.N.M.I. LAZZARO SPALLANZANI I.R.C.C.S.	05080991002	FEA/2021/367	31/12/21	4.203	17/02/22	11846	07/09/22	18/04/22	4.203	142	0	142
14720-FARMACIA COMUNALE COLLECORVINO SRL	01987500681	2\DPC	10/02/22	1.603	22/02/22	14823	14/11/22	23/04/22	1.603	205	0	205
15690-ALFA INTES S.R.L.	07677821212	413/FE	15/02/22	3.467	22/02/22	10365	09/08/22	23/04/22	2.842	108	0	108
95591-SMITH & NEPHEW S.R.L.	00953780962	0931831472	17/02/22	855	22/02/22	13542	05/10/22	23/04/22	822	165	0	165
97007-ROCHE DIAGNOSTICS S.P.A.	10181220152	9572305315	17/02/22	183	19/02/22	12896	23/09/22	20/04/22	150	156	0	156
56032-SIMCOR COSTRUZIONI GENERALI S.R.L.	13602221007	0006	14/02/22	2.811	17/02/22	13728	17/10/22	18/04/22	2.556	182	0	182
16273-PFIZER SRL	02774840595	9897031609	21/02/22	463	22/02/22	7630	04/07/22	23/04/22	420	72	0	72
14960-FARMACIA MODERNA CRISTINID.SSA ENRICA MARGHERITA QUINZIO	02383340698	37/PA	31/12/21	110	08/01/22	6563	15/06/22	09/03/22	101	98	0	98
95965-MEDTRONIC ITALIA SPA	09238800156	1209093643	18/02/22	5.291	19/02/22	7754	06/07/22	20/04/22	39	77	0	77
95965-MEDTRONIC ITALIA SPA	09238800156	1209093643	18/02/22	5.291	19/02/22	7754	06/07/22	20/04/22	1.813	77	0	77
95965-MEDTRONIC ITALIA SPA	09238800156	1209093643	18/02/22	5.291	19/02/22	7754	06/07/22	20/04/22	71	77	0	77
95965-MEDTRONIC ITALIA SPA	09238800156	1209093643	18/02/22	5.291	19/02/22	7754	06/07/22	20/04/22	3.135	77	0	77
95965-MEDTRONIC ITALIA SPA	09238800156	1209093643	18/02/22	5.291	19/02/22	8232	14/07/22	20/04/22	17	85	0	85
11706-VITALAIRE ITALIA SPA	02061610792	1920003316	21/02/22	2	22/02/22	7593	01/07/22	23/04/22	1	69	0	69
56518-FARMACIA VILVALLE SNC	03673141200	FPA 6/22	22/02/22	329	23/02/22	10315	09/08/22	24/04/22	329	107	0	107
56518-FARMACIA VILVALLE SNC	03673141200	FPA 7/22	22/02/22	847	23/02/22	10315	09/08/22	24/04/22	847	107	0	107
56518-FARMACIA VILVALLE SNC	03673141200	FPA 8/22	22/02/22	1.904	23/02/22	10315	09/08/22	24/04/22	1.904	107	0	107

Ragione Sociale Forn	Partita Iva Forn	Numero Doc	Data Doc	Importo registrazione	Data Prot	Num. mandato	Data trasmis. Mandato	Data Scadenza	Importo scadenza	gg netti	gg blocco	gg totali
95997-COLOPLAST S.P.A.	00691781207	22005266 Q1	31/01/22	749	23/02/22	15065	17/11/22	24/04/22	720	207	0	207
15384-SANITARIA DI NESTORE DE SANTIS	02055270686	7/PA	22/02/22	1.042	23/02/22	8082	12/07/22	24/04/22	1.002	79	0	79
11750-BLEU SRL RADIOLOGIA	01214661009	1	07/01/22	12.270	08/01/22	11452	01/09/22	09/03/22	1.911	176	0	176
11750-BLEU SRL RADIOLOGIA	01214661009	2	07/01/22	80	08/01/22	11452	01/09/22	09/03/22	12	176	0	176
11750-BLEU SRL RADIOLOGIA	01214661009	3	07/01/22	2.042	08/01/22	11452	01/09/22	09/03/22	317	176	0	176
11750-BLEU SRL RADIOLOGIA	01214661009	4	07/01/22	21	08/01/22	11452	01/09/22	09/03/22	3	176	0	176
11750-BLEU SRL RADIOLOGIA	01214661009	5	07/01/22	113	08/01/22	11452	01/09/22	09/03/22	22	176	0	176
11712-RADIOLOGIA MEDICA REGINA MARGHERITA	00997880687	FATTPA 43_21	31/12/21	7.695	08/01/22	14781	11/11/22	09/03/22	1.279	247	0	247
11712-RADIOLOGIA MEDICA REGINA MARGHERITA	00997880687	FATTPA 44_21	31/12/21	316	08/01/22	14781	11/11/22	09/03/22	53	247	0	247
11712-RADIOLOGIA MEDICA REGINA MARGHERITA	00997880687	FATTPA 45_21	31/12/21	150	08/01/22	14781	11/11/22	09/03/22	28	247	0	247
17973-ECO ERIDANIA S.P.A.	03033240106	244/R1	10/02/22	5.643	23/02/22	7445	27/06/22	24/04/22	4.626	64	0	64
14744-EUREKA S.R.L. LAB. DIVISION	01547310423	73/PA	23/02/22	8.376	23/02/22	8053	12/07/22	24/04/22	6.865	79	0	79
17472-TEXAN SRL	02144980683	FE/83	15/02/22	584	24/02/22	7909	07/07/22	25/04/22	562	73	0	73
15628-NIPPON GASES PHARMA S.R.L.EX RIVOIRA PHARMA S.R.L.	08418370964	0519465	31/12/21	14.335	08/01/22	10421	10/08/22	09/03/22	11.750	154	0	154
12979-FARMACIA DEL CUORE SAS	01844300689	31	11/02/22	8.568	24/02/22	13456	04/10/22	25/04/22	8.568	162	0	162
14988-FARMACIA VIOLANTE ANTONIO	00273940684	15E	22/02/22	536	24/02/22	8193	14/07/22	25/04/22	515	80	0	80
56061-FARMACIA FAGNANO DELLA DOTTORESSAMIRIAM & C. S.A.S.	02303020685	14E	23/02/22	37	24/02/22	10256	09/08/22	25/04/22	26	106	0	106
56061-FARMACIA FAGNANO DELLA DOTTORESSAMIRIAM & C. S.A.S.	02303020685	14E	23/02/22	37	24/02/22	10256	09/08/22	25/04/22	9	106	0	106
19131-FARMACIA MASSARI SRL	02242890685	12E	23/02/22	90	24/02/22	7733	05/07/22	25/04/22	66	71	0	71
19131-FARMACIA MASSARI SRL	02242890685	12E	23/02/22	90	24/02/22	7733	05/07/22	25/04/22	17	71	0	71
55824-FARMACIA TOMA SNC DI TOMA GIANNI & C.	02284140684	17/A	24/02/22	90	24/02/22	7740	05/07/22	25/04/22	73	71	0	71
55824-FARMACIA TOMA SNC DI TOMA GIANNI & C.	02284140684	17/A	24/02/22	90	24/02/22	7740	05/07/22	25/04/22	9	71	0	71
15384-SANITARIA DI NESTORE DE SANTIS	02055270686	8/PA	23/02/22	5.775	24/02/22	8082	12/07/22	25/04/22	5.553	78	0	78
15628-NIPPON GASES PHARMA S.R.L.EX RIVOIRA PHARMA S.R.L.	08418370964	0519467	31/12/21	1.739	08/01/22	11415	31/08/22	09/03/22	1.425	175	0	175
97007-ROCHE DIAGNOSTICS S.P.A.	10181220152	9572305865	22/02/22	61	23/02/22	9186	27/07/22	24/04/22	50	94	0	94
14637-FARMACIA F.LLI ROSSANO SNC	01994090684	20A	18/02/22	255	25/02/22	13133	27/09/22	26/04/22	30	154	0	154
17087-FARMACIA BUCCI DI DEBORAH BUCCI E PIETROBUCCI E C. SNC	02137670689	23EA	19/02/22	450	25/02/22	8070	12/07/22	26/04/22	433	77	0	77
14988-FARMACIA VIOLANTE ANTONIO	00273940684	11E	06/02/22	270	25/02/22	14835	14/11/22	26/04/22	270	202	0	202
14988-FARMACIA VIOLANTE ANTONIO	00273940684	10E	06/02/22	623	25/02/22	14835	14/11/22	26/04/22	623	202	0	202
10009-FARMACIA FERRONI DR. CLAUDIO	01322950690	41E	10/02/22	2.393	25/02/22	14837	14/11/22	26/04/22	2.378	202	0	202
14928-ASIA SRL SUPERSTORE CONAD	01714980685	8/P1	23/02/22	100	25/02/22	7682	05/07/22	26/04/22	62	70	0	70
14928-ASIA SRL SUPERSTORE CONAD	01714980685	8/P1	23/02/22	100	25/02/22	7682	05/07/22	26/04/22	22	70	0	70
15384-SANITARIA DI NESTORE DE SANTIS	02055270686	9/PA	24/02/22	981	25/02/22	8082	12/07/22	26/04/22	944	77	0	77
96449-FARMACIA CIPOLLONE DR. D'AMARIO CONCETTA	01489970689	10E	25/02/22	1.551	26/02/22	8362	14/07/22	27/04/22	1.492	78	0	78
56135-FONDAZIONE OLTRE LE PAROLE ONLUS	02305090686	2/88	24/02/22	46.253	25/02/22	13874	20/10/22	26/04/22	9.251	177	0	177
56521-FARMACIA CENTRALE SRL MONTESILVANO	02314710688	6/J	26/02/22	1.603	27/02/22	10291	09/08/22	28/04/22	1.596	103	0	103

Ragione Sociale Forn	Partita Iva Forn	Numero Doc	Data Doc	Importo registrazione	Data Prot	Num. mandato	Data trasmis. Mandato	Data Scadenza	Importo scadenza	gg netti	gg blocco	gg totali
56521-FARMACIA CENTRALE SRL MONTESILVANO	02314710688	7/J	26/02/22	2.726	27/02/22	13312	28/09/22	28/04/22	2.726	153	0	153
18650-ZENTIVA ITALIA S.R.L.	11388870153	420001909	24/02/22	891	25/02/22	13440	04/10/22	26/04/22	810	161	0	161
15628-NIPPON GASES PHARMA S.R.L.EX RIVOIRA PHARMA S.R.L.	08418370964	0519469	31/12/21	2.745	08/01/22	10650	17/08/22	09/03/22	2.250	161	0	161
10469-AMGEN S.R.L.	10051170156	0931829520	26/01/22	2.032	25/02/22	8663	18/07/22	26/04/22	1.848	83	0	83
10469-AMGEN S.R.L.	10051170156	0931829558	27/01/22	18.340	25/02/22	8663	18/07/22	26/04/22	16.673	83	0	83
10469-AMGEN S.R.L.	10051170156	0931831377	08/02/22	33.591	25/02/22	8663	18/07/22	26/04/22	30.538	83	0	83
97234-MOLNLYCKE HEALTH CARE S.R.L.	02426070120	94003519	21/02/22	128	22/02/22	11565	02/09/22	23/04/22	105	132	0	132
96353-FARMACIA ZENOBII FABRIZIO	01311790685	186/J	31/12/21	137	01/01/22	10338	09/08/22	02/03/22	135	160	0	160
96452-SIEMENS HEALTHCARE S.R.L.	12268050155	9520000566	22/02/22	46.360	23/02/22	14263	28/10/22	24/04/22	38.000	187	0	187
19279-FARMACIA PARLANGELI S.N.C.	02233070685	6E	27/02/22	1.166	28/02/22	7734	05/07/22	29/04/22	808	67	0	67
19279-FARMACIA PARLANGELI S.N.C.	02233070685	6E	27/02/22	1.166	28/02/22	7734	05/07/22	29/04/22	266	67	0	67
98538-P.A.C.O. SRL	00282950682	473	25/02/22	356	25/02/22	13569	06/10/22	26/04/22	342	163	0	163
96341-FARMACIA COLA DR.FRANCESCO	00088470687	24E	28/02/22	346	01/03/22	7724	05/07/22	30/04/22	284	66	0	66
96341-FARMACIA COLA DR.FRANCESCO	00088470687	24E	28/02/22	346	01/03/22	7724	05/07/22	30/04/22	32	66	0	66
96353-FARMACIA ZENOBII FABRIZIO	01311790685	187/J	31/12/21	1.052	01/01/22	10318	09/08/22	02/03/22	1.036	160	0	160
96606-FARMACIA DELLO STADIO DE BENEDICTIS LUIS	01207920685	57 / PA	28/02/22	87	01/03/22	7728	05/07/22	30/04/22	63	66	0	66
96606-FARMACIA DELLO STADIO DE BENEDICTIS LUIS	01207920685	57 / PA	28/02/22	87	01/03/22	7728	05/07/22	30/04/22	17	66	0	66
15991-SAPORI BUONI E SANI SAS	02084450689	4	28/02/22	-80	01/03/22	10120	05/08/22	30/04/22	-73	97	0	97
56604-RELAB SRL	01489790996	2022.463./2	25/02/22	7.625	01/03/22	11607	02/09/22	30/04/22	6.250	125	0	125
15628-NIPPON GASES PHARMA S.R.L.EX RIVOIRA PHARMA S.R.L.	08418370964	0519471	31/12/21	13.725	08/01/22	10421	10/08/22	09/03/22	11.250	154	0	154
14928-ASIA SRL SUPERSTORE CONAD	01714980685	9/P1	27/02/22	83	01/03/22	7682	05/07/22	30/04/22	66	66	0	66
14928-ASIA SRL SUPERSTORE CONAD	01714980685	9/P1	27/02/22	83	01/03/22	7682	05/07/22	30/04/22	10	66	0	66
16564-BABCOCK MISSION CRITICAL SERV.ITALIA SPA(EX INAER AVIATION ITALIA)	13284060152	2200290099	28/02/22	76.584	01/03/22	11409	30/08/22	30/04/22	60.975	122	0	122
16564-BABCOCK MISSION CRITICAL SERV.ITALIA SPA(EX INAER AVIATION ITALIA)	13284060152	2200290100	28/02/22	37.434	01/03/22	11409	30/08/22	30/04/22	15.450	122	0	122
16564-BABCOCK MISSION CRITICAL SERV.ITALIA SPA(EX INAER AVIATION ITALIA)	13284060152	2200290101	28/02/22	14.856	01/03/22	11409	30/08/22	30/04/22	11.988	122	0	122
16564-BABCOCK MISSION CRITICAL SERV.ITALIA SPA(EX INAER AVIATION ITALIA)	13284060152	2200290102	28/02/22	66.256	01/03/22	11409	30/08/22	30/04/22	53.130	122	0	122
16564-BABCOCK MISSION CRITICAL SERV.ITALIA SPA(EX INAER AVIATION ITALIA)	13284060152	2200290103	28/02/22	10.363	01/03/22	11409	30/08/22	30/04/22	6.837	122	0	122
15628-NIPPON GASES PHARMA S.R.L.EX RIVOIRA PHARMA S.R.L.	08418370964	0519470	31/12/21	1.830	08/01/22	10650	17/08/22	09/03/22	1.500	161	0	161
56643-DE TULLIO ILARIA	02049090687	FE01	31/12/21	1.577	05/01/22	8171	13/07/22	06/03/22	1.577	129	0	129
5007330-DE FELICE & MORSELLA S.R.L.	00243130689	5/PA	03/02/22	370	01/03/22	10268	09/08/22	30/04/22	221	101	0	101
5007330-DE FELICE & MORSELLA S.R.L.	00243130689	5/PA	03/02/22	370	01/03/22	10268	09/08/22	30/04/22	122	101	0	101
16552-FARICELLI BRUNA	01912390687	8/A	28/02/22	90	01/03/22	7686	05/07/22	30/04/22	73	66	0	66
16552-FARICELLI BRUNA	01912390687	8/A	28/02/22	90	01/03/22	7686	05/07/22	30/04/22	9	66	0	66
14410-FARMACIA CANTO' DI CROCE CANTO' & C. SNC	01984650687	37E	28/02/22	90	01/03/22	7723	05/07/22	30/04/22	47	66	0	66

Ragione Sociale Forn	Partita Iva Forn	Numero Doc	Data Doc	Importo registrazione	Data Prot	Num. mandato	Data trasm. Mandato	Data Scadenza	Importo scadenza	gg netti	gg blocco	gg totali
14410-FARMACIA CANTO' DI CROCE CANTO' & C. SNC	01984650687	37E	28/02/22	90	01/03/22	7723	05/07/22	30/04/22	36	66	0	66
14410-FARMACIA CANTO' DI CROCE CANTO' & C. SNC	01984650687	40E	28/02/22	827	01/03/22	7723	05/07/22	30/04/22	585	66	0	66
14410-FARMACIA CANTO' DI CROCE CANTO' & C. SNC	01984650687	40E	28/02/22	827	01/03/22	7723	05/07/22	30/04/22	163	66	0	66
14410-FARMACIA CANTO' DI CROCE CANTO' & C. SNC	01984650687	40E	28/02/22	827	01/03/22	13961	24/10/22	30/04/22	13	76	101	177
96449-FARMACIA CIPOLLONE DR. D'AMARIO CONCETTA	01489970689	12E	28/02/22	98	01/03/22	8362	14/07/22	30/04/22	45	75	0	75
96449-FARMACIA CIPOLLONE DR. D'AMARIO CONCETTA	01489970689	12E	28/02/22	98	01/03/22	8362	14/07/22	30/04/22	46	75	0	75
56061-FARMACIA FAGNANO DELLA DOTTORESSAMIRIAM & C. S.A.S.	02303020685	15E	28/02/22	2.328	01/03/22	10383	10/08/22	30/04/22	2.328	102	0	102
19391-FARMACIA VESTINA S.A.S.	02242680680	19/PA	28/02/22	1.376	01/03/22	7741	05/07/22	30/04/22	907	66	0	66
19391-FARMACIA VESTINA S.A.S.	02242680680	19/PA	28/02/22	1.376	01/03/22	7741	05/07/22	30/04/22	363	66	0	66
19391-FARMACIA VESTINA S.A.S.	02242680680	20/PA	28/02/22	1.478	01/03/22	8378	14/07/22	30/04/22	1.421	75	0	75
96459-ARJO ITALIA S.P.A.GIÀ ARJOHUNTLEIGH S.P.A.	04749361004	92200217	25/02/22	32.100	01/03/22	12642	19/09/22	30/04/22	26.311	142	0	142
95909-BFF BANK S.P.A.	07960110158	92200218	25/02/22	2.215	01/03/22	13454	04/10/22	30/04/22	9	157	0	157
95909-BFF BANK S.P.A.	07960110158	92200221	25/02/22	4.766	01/03/22	13454	04/10/22	30/04/22	20	157	0	157
56641-DE TULLIO PIERLUIGI	00938820685	FE02	31/12/21	593	05/01/22	6933	21/06/22	06/03/22	593	107	0	107
95965-MEDTRONIC ITALIA SPA	09238800156	1209101286	25/02/22	5.349	26/02/22	8232	14/07/22	27/04/22	1.834	78	0	78
95965-MEDTRONIC ITALIA SPA	09238800156	1209101286	25/02/22	5.349	26/02/22	8232	14/07/22	27/04/22	38	78	0	78
95965-MEDTRONIC ITALIA SPA	09238800156	1209101286	25/02/22	5.349	26/02/22	8232	14/07/22	27/04/22	81	78	0	78
95965-MEDTRONIC ITALIA SPA	09238800156	1209101286	25/02/22	5.349	26/02/22	8232	14/07/22	27/04/22	3.170	78	0	78
56642-DI BENEDETTO ETTORE	01841070681	718/FE	31/12/21	1.042	05/01/22	6934	21/06/22	06/03/22	1.042	107	0	107
5007330-DE FELICE & MORSELLA S.R.L.	00243130689	4/PA	03/02/22	209	01/03/22	10268	09/08/22	30/04/22	149	101	0	101
5007330-DE FELICE & MORSELLA S.R.L.	00243130689	4/PA	03/02/22	209	01/03/22	10268	09/08/22	30/04/22	37	101	0	101
16448-VARIAN MEDICAL SYSTEMS IT	12739780158	952200009	28/02/22	28.304	01/03/22	9409	01/08/22	30/04/22	23.200	93	0	93
12669-ARROW DIAGNOSTICS SRL	01383850995	22VPA.0998	28/02/22	131.522	01/03/22	9178	27/07/22	30/04/22	2	88	0	88
10827-TAKEDA ITALIA SPA	00696360155	2283009339	21/02/22	169	27/02/22	9742	03/08/22	28/04/22	154	97	0	97
55789-SOELIT S.R.L.	02571710694	FPA 10/22	23/02/22	7.602	24/02/22	7586	01/07/22	25/04/22	6.911	67	0	67
15628-NIPPON GASES PHARMA S.R.L.EX RIVOIRA PHARMA S.R.L.	08418370964	0520747	31/12/21	526	08/01/22	11450	01/09/22	09/03/22	6	176	0	176
15628-NIPPON GASES PHARMA S.R.L.EX RIVOIRA PHARMA S.R.L.	08418370964	0520747	31/12/21	526	08/01/22	11450	01/09/22	09/03/22	500	176	0	176
97246-ITALFARMACO S.P.A.	00737420158	2204844	25/02/22	3.089	02/03/22	7644	05/07/22	01/05/22	2.808	65	0	65
15628-NIPPON GASES PHARMA S.R.L.EX RIVOIRA PHARMA S.R.L.	08418370964	0520762	31/12/21	216	08/01/22	12725	21/09/22	09/03/22	208	196	0	196
15628-NIPPON GASES PHARMA S.R.L.EX RIVOIRA PHARMA S.R.L.	08418370964	0520750	31/12/21	264	08/01/22	14437	04/11/22	09/03/22	5	240	0	240
15628-NIPPON GASES PHARMA S.R.L.EX RIVOIRA PHARMA S.R.L.	08418370964	0520750	31/12/21	264	08/01/22	14437	04/11/22	09/03/22	50	240	0	240
15628-NIPPON GASES PHARMA S.R.L.EX RIVOIRA PHARMA S.R.L.	08418370964	0520750	31/12/21	264	08/01/22	14437	04/11/22	09/03/22	199	240	0	240
14597-FARMACIA ALBY MARIA CONCETTA	02002560684	02/2022	28/02/22	1.898	02/03/22	12499	15/09/22	01/05/22	1.556	137	0	137

Ragione Sociale Forn	Partita Iva Forn	Numero Doc	Data Doc	Importo registrazione	Data Prot	Num. mandato	Data trasmis. Mandato	Data Scadenza	Importo scadenza	gg netti	gg blocco	gg totali
17087-FARMACIA BUCCI DI DEBORAH BUCCI E PIETROBUCCI E C. SNC	02137670689	29EA	01/03/22	135	02/03/22	14348	03/11/22	01/05/22	135	186	0	186
17087-FARMACIA BUCCI DI DEBORAH BUCCI E PIETROBUCCI E C. SNC	02137670689	30EA	01/03/22	2.822	02/03/22	14348	03/11/22	01/05/22	2.822	186	0	186
96341-FARMACIA COLA DR.FRANCESCO	00088470687	25E	01/03/22	3.014	02/03/22	14822	14/11/22	01/05/22	3.014	197	0	197
14637-FARMACIA F.LLI ROSSANO SNC	01994090684	30A	01/03/22	322	02/03/22	13023	27/09/22	01/05/22	322	149	0	149
55809-FARMACIA RUSSO DOTT. DOMENICO S.N.C.	02300330681	58E	01/03/22	540	02/03/22	13029	27/09/22	01/05/22	540	149	0	149
55809-FARMACIA RUSSO DOTT. DOMENICO S.N.C.	02300330681	59E	01/03/22	1.320	02/03/22	13029	27/09/22	01/05/22	1.320	149	0	149
55809-FARMACIA RUSSO DOTT. DOMENICO S.N.C.	02300330681	60E	01/03/22	4.723	02/03/22	13029	27/09/22	01/05/22	4.664	149	0	149
15628-NIPPON GASES PHARMA S.R.L.EX RIVOIRA PHARMA S.R.L.	08418370964	0520755	31/12/21	308	08/01/22	14437	04/11/22	09/03/22	296	240	0	240
95605-CASA DI CURA MEDAGLIA D'ORO DE CESARIS S.P.A.	00117030684	16/E	01/03/22	128.567	02/03/22	10343	09/08/22	01/05/22	19.285	100	0	100
95605-CASA DI CURA MEDAGLIA D'ORO DE CESARIS S.P.A.	00117030684	17/E	01/03/22	54.740	02/03/22	10343	09/08/22	01/05/22	8.211	100	0	100
95605-CASA DI CURA MEDAGLIA D'ORO DE CESARIS S.P.A.	00117030684	18/E	01/03/22	1.155	02/03/22	10343	09/08/22	01/05/22	173	100	0	100
15343-BANCA SISTEMA SPA	12870770158	6752308174	28/02/22	82.007	02/03/22	7638	05/07/22	01/05/22	74.552	65	0	65
15343-BANCA SISTEMA SPA	12870770158	6752308173	28/02/22	18.191	02/03/22	7638	05/07/22	01/05/22	16.538	65	0	65
13553-PARAFARMACIA SALUTESTOREDI CROCENZI ANNA	01843960681	3/PA	28/02/22	163	01/03/22	7693	05/07/22	30/04/22	115	66	0	66
13553-PARAFARMACIA SALUTESTOREDI CROCENZI ANNA	01843960681	3/PA	28/02/22	163	01/03/22	7693	05/07/22	30/04/22	35	66	0	66
19391-FARMACIA VESTINA S.A.S.	02242680680	22/PA	28/02/22	5.624	02/03/22	7741	05/07/22	01/05/22	4.043	65	0	65
19391-FARMACIA VESTINA S.A.S.	02242680680	22/PA	28/02/22	5.624	02/03/22	7741	05/07/22	01/05/22	1.131	65	0	65
96256-FARMACIA D'ANNIBALE LUCIA	01165600683	14E	28/02/22	270	02/03/22	7719	05/07/22	01/05/22	188	65	0	65
96256-FARMACIA D'ANNIBALE LUCIA	01165600683	14E	28/02/22	270	02/03/22	7719	05/07/22	01/05/22	47	65	0	65
56714-FIRMANI CLAUDIA	01499540688	2/2022	28/02/22	1.440	02/03/22	8172	13/07/22	01/05/22	1.440	73	0	73
12669-ARROW DIAGNOSTICS SRL	01383850995	22VPA.1054	02/03/22	120.002	03/03/22	9178	27/07/22	02/05/22	2	86	0	86
15628-NIPPON GASES PHARMA S.R.L.EX RIVOIRA PHARMA S.R.L.	08418370964	0520769	31/12/21	15	08/01/22	12725	21/09/22	09/03/22	1	196	0	196
15628-NIPPON GASES PHARMA S.R.L.EX RIVOIRA PHARMA S.R.L.	08418370964	0520769	31/12/21	15	08/01/22	12725	21/09/22	09/03/22	14	196	0	196
15628-NIPPON GASES PHARMA S.R.L.EX RIVOIRA PHARMA S.R.L.	08418370964	0520770	31/12/21	10	08/01/22	14437	04/11/22	09/03/22	10	240	0	240
15343-BANCA SISTEMA SPA	12870770158	6752308351	01/03/22	14.164	03/03/22	7638	05/07/22	02/05/22	12.876	64	0	64
15628-NIPPON GASES PHARMA S.R.L.EX RIVOIRA PHARMA S.R.L.	08418370964	0520742	31/12/21	16.714	08/01/22	8818	20/07/22	09/03/22	13.700	133	0	133
55843-A2MRETAILABRUZZO SRL	02284250681	9/P1	02/03/22	1.455	03/03/22	7680	05/07/22	02/05/22	0	64	0	64
55843-A2MRETAILABRUZZO SRL	02284250681	9/P1	02/03/22	1.455	03/03/22	7680	05/07/22	02/05/22	910	64	0	64
55843-A2MRETAILABRUZZO SRL	02284250681	9/P1	02/03/22	1.455	03/03/22	7680	05/07/22	02/05/22	384	64	0	64
13635-F.Z.FARMA SNC DI ZAINO E&C	01886180684	3 / PA	28/02/22	842	03/03/22	7685	05/07/22	02/05/22	564	64	0	64

Ragione Sociale Forn	Partita Iva Forn	Numero Doc	Data Doc	Importo registrazione	Data Prot	Num. mandato	Data trasmis. Mandato	Data Scadenza	Importo scadenza	gg netti	gg blocco	gg totali
13635-F.Z.FARMA SNC DI ZAINO E&C	01886180684	3 / PA	28/02/22	842	03/03/22	7685	05/07/22	02/05/22	214	64	0	64
13908-FARMACIA BERIONNI DI ROBERTA BERIONNI	01940020686	1N	28/02/22	-35	03/03/22	13152	27/09/22	02/05/22	-32	148	0	148
14410-FARMACIA CANTO' DI CROCE CANTO' & C. SNC	01984650687	46E	28/02/22	2.443	03/03/22	13247	28/09/22	02/05/22	2.436	149	0	149
14410-FARMACIA CANTO' DI CROCE CANTO' & C. SNC	01984650687	47E	28/02/22	150	03/03/22	13247	28/09/22	02/05/22	150	149	0	149
15628-NIPPON GASES PHARMA S.R.L.EX RIVOIRA PHARMA S.R.L.	08418370964	0520740	31/12/21	5.222	08/01/22	15456	24/11/22	09/03/22	4.280	260	0	260
14410-FARMACIA CANTO' DI CROCE CANTO' & C. SNC	01984650687	48E	28/02/22	600	03/03/22	13247	28/09/22	02/05/22	600	149	0	149
96606-FARMACIA DELLO STADIO DE BENEDICTIS LUIS	01207920685	65 / PA	28/02/22	90	03/03/22	7728	05/07/22	02/05/22	72	64	0	64
96606-FARMACIA DELLO STADIO DE BENEDICTIS LUIS	01207920685	65 / PA	28/02/22	90	03/03/22	7728	05/07/22	02/05/22	11	64	0	64
96606-FARMACIA DELLO STADIO DE BENEDICTIS LUIS	01207920685	69 / PA	28/02/22	595	03/03/22	10330	09/08/22	02/05/22	483	99	0	99
96606-FARMACIA DELLO STADIO DE BENEDICTIS LUIS	01207920685	70 / PA	28/02/22	1.104	03/03/22	8893	21/07/22	02/05/22	1.104	80	0	80
96286-FARMACIA TOLLOSO DOTT. MARIA	01114190687	8E	01/03/22	260	03/03/22	8195	14/07/22	02/05/22	250	73	0	73
96414-FARMACIA DI DOMIZIO DI DI DOMIZIO ANTONELLA E FRANCESCA	00438960684	12 / PA	28/02/22	1.202	03/03/22	14826	14/11/22	02/05/22	1.200	196	0	196
96414-FARMACIA DI DOMIZIO DI DI DOMIZIO ANTONELLA E FRANCESCA	00438960684	12 / PA	28/02/22	1.202	03/03/22	14826	14/11/22	02/05/22	2	196	0	196
96414-FARMACIA DI DOMIZIO DI DI DOMIZIO ANTONELLA E FRANCESCA	00438960684	11 / PA	28/02/22	257	03/03/22	10331	09/08/22	02/05/22	255	99	0	99
96414-FARMACIA DI DOMIZIO DI DI DOMIZIO ANTONELLA E FRANCESCA	00438960684	10 / PA	28/02/22	4.895	03/03/22	10331	09/08/22	02/05/22	4.858	99	0	99
14656-FARMACIA DI GIAMBERARDINO SNC	01999600685	9E	28/02/22	146	03/03/22	7730	05/07/22	02/05/22	128	64	0	64
14656-FARMACIA DI GIAMBERARDINO SNC	01999600685	9E	28/02/22	146	03/03/22	7730	05/07/22	02/05/22	5	64	0	64
13851-FARM. ROTONDO SAS	01918150689	29E	02/03/22	900	03/03/22	14820	14/11/22	02/05/22	900	196	0	196
13851-FARM. ROTONDO SAS	01918150689	32E	02/03/22	1.925	03/03/22	14820	14/11/22	02/05/22	1.694	196	0	196
97214-FARMACIA BIANCHINI	00311830681	13E	01/03/22	89	03/03/22	7721	05/07/22	02/05/22	76	64	0	64
97214-FARMACIA BIANCHINI	00311830681	13E	01/03/22	89	03/03/22	7721	05/07/22	02/05/22	6	64	0	64
97214-FARMACIA BIANCHINI	00311830681	14E	01/03/22	150	03/03/22	14346	03/11/22	02/05/22	150	185	0	185
96502-FARMACIA ESPOSITO SNC	01994120689	6E	01/03/22	150	03/03/22	14350	03/11/22	02/05/22	150	185	0	185
96502-FARMACIA ESPOSITO SNC	01994120689	7E	01/03/22	715	03/03/22	14827	14/11/22	02/05/22	715	196	0	196
19131-FARMACIA MASSARI SRL	02242890685	15E	02/03/22	735	03/03/22	13027	27/09/22	02/05/22	735	148	0	148
19131-FARMACIA MASSARI SRL	02242890685	16E	02/03/22	1.575	03/03/22	13027	27/09/22	02/05/22	1.575	148	0	148
96174-FARMACIA MODUGNO STEFANO	01617600687	12E	01/03/22	581	03/03/22	14839	14/11/22	02/05/22	581	196	0	196
96174-FARMACIA MODUGNO STEFANO	01617600687	13E	01/03/22	330	03/03/22	14839	14/11/22	02/05/22	330	196	0	196
18323-FARMACIA PERBELLINI DI MARCO ROSSOPERBELLINI E C. SAS	02215770682	57E	02/03/22	70	03/03/22	7735	05/07/22	02/05/22	64	64	0	64
96551-FARMACIA PIERGALLINI GIUSEPPE	00289460685	3E	02/03/22	413	03/03/22	7743	05/07/22	02/05/22	284	64	0	64
96551-FARMACIA PIERGALLINI GIUSEPPE	00289460685	3E	02/03/22	413	03/03/22	7743	05/07/22	02/05/22	97	64	0	64
96525-FARMACIA SIGNORINI S.N.C.	01284350681	20E	28/02/22	289	03/03/22	7737	05/07/22	02/05/22	204	64	0	64
96525-FARMACIA SIGNORINI S.N.C.	01284350681	20E	28/02/22	289	03/03/22	7737	05/07/22	02/05/22	63	64	0	64
55824-FARMACIA TOMA SNC DI TOMA GIANNI & C.	02284140684	19/A	02/03/22	917	03/03/22	13248	28/09/22	02/05/22	917	149	0	149
55824-FARMACIA TOMA SNC DI TOMA GIANNI & C.	02284140684	20/A	02/03/22	1.292	03/03/22	13248	28/09/22	02/05/22	1.292	149	0	149
55824-FARMACIA TOMA SNC DI TOMA GIANNI & C.	02284140684	21/A	02/03/22	4.783	03/03/22	10337	09/08/22	02/05/22	4.753	99	0	99

Ragione Sociale Forn	Partita Iva Forn	Numero Doc	Data Doc	Importo registrazione	Data Prot	Num. mandato	Data trasmis. Mandato	Data Scadenza	Importo scadenza	gg netti	gg blocco	gg totali
12570-FARMACIA VALLI DI CINZIA VALLI & C. SNC	01815130685	17E	28/02/22	435	03/03/22	14834	14/11/22	02/05/22	420	196	0	196
12570-FARMACIA VALLI DI CINZIA VALLI & C. SNC	01815130685	18E	28/02/22	855	03/03/22	14834	14/11/22	02/05/22	840	196	0	196
12570-FARMACIA VALLI DI CINZIA VALLI & C. SNC	01815130685	19E	28/02/22	2.740	03/03/22	14834	14/11/22	02/05/22	2.740	196	0	196
96625-FATER S.P.A.	01282360682	2221108974	28/02/22	-52	03/03/22	11218	26/08/22	02/05/22	-50	116	0	116
96625-FATER S.P.A.	01282360682	2221108975	28/02/22	-104	03/03/22	11218	26/08/22	02/05/22	-100	116	0	116
96625-FATER S.P.A.	01282360682	2221108976	28/02/22	-15	03/03/22	11218	26/08/22	02/05/22	-14	116	0	116
96625-FATER S.P.A.	01282360682	2221108977	28/02/22	-76	03/03/22	11218	26/08/22	02/05/22	-73	116	0	116
96625-FATER S.P.A.	01282360682	2221108978	28/02/22	-116	03/03/22	11218	26/08/22	02/05/22	-111	116	0	116
96625-FATER S.P.A.	01282360682	2221108979	28/02/22	-363	03/03/22	11218	26/08/22	02/05/22	-349	116	0	116
96625-FATER S.P.A.	01282360682	2221108980	28/02/22	-33	03/03/22	11218	26/08/22	02/05/22	-32	116	0	116
96625-FATER S.P.A.	01282360682	2221108981	28/02/22	-159	03/03/22	11218	26/08/22	02/05/22	-153	116	0	116
96625-FATER S.P.A.	01282360682	2221108982	28/02/22	-56	03/03/22	11218	26/08/22	02/05/22	-54	116	0	116
96625-FATER S.P.A.	01282360682	2221108983	28/02/22	-5	03/03/22	11218	26/08/22	02/05/22	-5	116	0	116
96625-FATER S.P.A.	01282360682	2221108984	28/02/22	-20	03/03/22	11218	26/08/22	02/05/22	-19	116	0	116
96625-FATER S.P.A.	01282360682	2221108985	28/02/22	-66	03/03/22	11218	26/08/22	02/05/22	-63	116	0	116
96625-FATER S.P.A.	01282360682	2221926723	28/02/22	64.174	03/03/22	14420	03/11/22	02/05/22	61.706	185	0	185
96625-FATER S.P.A.	01282360682	2221926724	28/02/22	8.404	03/03/22	11218	26/08/22	02/05/22	8.081	116	0	116
96625-FATER S.P.A.	01282360682	2221926725	28/02/22	16.553	03/03/22	11218	26/08/22	02/05/22	15.916	116	0	116
15343-BANCA SISTEMA SPA	12870770158	6752308534	02/03/22	880	03/03/22	7638	05/07/22	02/05/22	800	64	0	64
99835-UNIVERSITA' G.D'ANNUNZIO DI CHIETI	01335970693	FE20-42	17/02/22	115.442	01/03/22	12857	22/09/22	30/04/22	115.442	145	0	145
98087-NEW TECH SRL	01009660422	916	25/02/22	2.416	01/03/22	14486	07/11/22	30/04/22	1.980	191	0	191
56518-FARMACIA VILVALLE SNC	03673141200	FPA 10/22	03/03/22	795	04/03/22	13034	27/09/22	03/05/22	735	147	0	147
19882-AFP S.R.L.	02270210681	73E	03/03/22	593	04/03/22	13017	27/09/22	03/05/22	538	147	0	147
19882-AFP S.R.L.	02270210681	74E	03/03/22	285	04/03/22	13017	27/09/22	03/05/22	285	147	0	147
56266-AMPLIFON ITALIA SPA	11567540965	RJ2280005708	28/02/22	1.488	04/03/22	8083	12/07/22	03/05/22	1.431	70	0	70
56266-AMPLIFON ITALIA SPA	11567540965	RJ2280007411	28/02/22	1.237	04/03/22	10163	05/08/22	03/05/22	1.190	94	0	94
17472-TEXAN SRL	02144980683	FE/106	24/02/22	93	04/03/22	8194	14/07/22	03/05/22	89	72	0	72
17472-TEXAN SRL	02144980683	FE/100	24/02/22	679	04/03/22	8194	14/07/22	03/05/22	653	72	0	72
14988-FARMACIA VIOLANTE ANTONIO	00273940684	23E	03/03/22	187	04/03/22	8193	14/07/22	03/05/22	180	72	0	72
14988-FARMACIA VIOLANTE ANTONIO	00273940684	5E	29/01/22	139	04/03/22	8193	14/07/22	03/05/22	134	72	0	72
96162-ELI LILLY ITALIA SPA	00426150488	0000106496	09/02/22	19.172	04/03/22	12175	08/09/22	03/05/22	17.429	128	0	128
96286-FARMACIA TOLLOSO DOTT. MARIA	01114190687	4E	29/01/22	853	04/03/22	8195	14/07/22	03/05/22	58	72	0	72
96286-FARMACIA TOLLOSO DOTT. MARIA	01114190687	4E	29/01/22	853	04/03/22	8195	14/07/22	03/05/22	753	72	0	72
96286-FARMACIA TOLLOSO DOTT. MARIA	01114190687	3E	29/01/22	725	04/03/22	8195	14/07/22	03/05/22	697	72	0	72
14704-VIVERSANO DI ACETO GIACINTA	01982020685	5/2022	28/02/22	11.629	05/03/22	7696	05/07/22	04/05/22	11.582	62	0	62
99495-RESIDENZA IL GIARDINO SPA	01562130680	138	28/02/22	60.757	03/03/22	10905	23/08/22	02/05/22	9.113	113	0	113
99850-VILLA SERENA DR.L.PETRUZZI S.R.L.	01220790685	VA/106	01/03/22	147.233	04/03/22	10420	10/08/22	03/05/22	22.085	99	0	99
99850-VILLA SERENA DR.L.PETRUZZI S.R.L.	01220790685	VA/107	01/03/22	639.583	04/03/22	11604	02/09/22	03/05/22	95.938	122	0	122
15343-BANCA SISTEMA SPA	12870770158	6752308731	03/03/22	2.730	04/03/22	7638	05/07/22	03/05/22	2.482	63	0	63
15343-BANCA SISTEMA SPA	12870770158	6752308732	03/03/22	2.730	04/03/22	7638	05/07/22	03/05/22	2.482	63	0	63
9595-CELIA POINT DI DANIELE ADDARIO	02384230690	FATTPA 6_22	04/03/22	1.855	05/03/22	7683	05/07/22	04/05/22	1.380	62	0	62

Ragione Sociale Forn	Partita Iva Forn	Numero Doc	Data Doc	Importo registrazione	Data Prot	Num. mandato	Data trasm. Mandato	Data Scadenza	Importo scadenza	gg netti	gg blocco	gg totali
9595-CELIA POINT DI DANIELE ADDARIO	02384230690	FATTPA 6_22	04/03/22	1.855	05/03/22	7683	05/07/22	04/05/22	324	62	0	62
9595-CELIA POINT DI DANIELE ADDARIO	02384230690	FATTPA 7_22	04/03/22	2.392	05/03/22	7683	05/07/22	04/05/22	1.765	62	0	62
9595-CELIA POINT DI DANIELE ADDARIO	02384230690	FATTPA 7_22	04/03/22	2.392	05/03/22	7683	05/07/22	04/05/22	426	62	0	62
9595-CELIA POINT DI DANIELE ADDARIO	02384230690	FATTPA 5_22	04/03/22	90	05/03/22	7683	05/07/22	04/05/22	55	62	0	62
9595-CELIA POINT DI DANIELE ADDARIO	02384230690	FATTPA 5_22	04/03/22	90	05/03/22	7683	05/07/22	04/05/22	29	62	0	62
56521-FARMACIA CENTRALE SRL MONTESILVANO	02314710688	4/J	26/02/22	252	04/03/22	10291	09/08/22	03/05/22	245	98	0	98
56521-FARMACIA CENTRALE SRL MONTESILVANO	02314710688	5/J	26/02/22	792	04/03/22	10291	09/08/22	03/05/22	785	98	0	98
96606-FARMACIA DELLO STADIO DE BENEDICTIS LUIS	01207920685	72 / PA	28/02/22	216	04/03/22	8893	21/07/22	03/05/22	216	79	0	79
96414-FARMACIA DI DOMIZIO DI DI DOMIZIO ANTONELLA E FRANCESCA	00438960684	14 / PA	28/02/22	224	04/03/22	14851	14/11/22	03/05/22	215	195	0	195
96414-FARMACIA DI DOMIZIO DI DI DOMIZIO ANTONELLA E FRANCESCA	00438960684	17 / PA	28/02/22	110	05/03/22	7729	05/07/22	04/05/22	52	62	0	62
96414-FARMACIA DI DOMIZIO DI DI DOMIZIO ANTONELLA E FRANCESCA	00438960684	17 / PA	28/02/22	110	05/03/22	7729	05/07/22	04/05/22	51	62	0	62
96414-FARMACIA DI DOMIZIO DI DI DOMIZIO ANTONELLA E FRANCESCA	00438960684	18 / PA	28/02/22	2.860	05/03/22	7729	05/07/22	04/05/22	2.021	62	0	62
96414-FARMACIA DI DOMIZIO DI DI DOMIZIO ANTONELLA E FRANCESCA	00438960684	18 / PA	28/02/22	2.860	05/03/22	7729	05/07/22	04/05/22	598	62	0	62
96414-FARMACIA DI DOMIZIO DI DI DOMIZIO ANTONELLA E FRANCESCA	00438960684	18 / PA	28/02/22	2.860	05/03/22	13967	24/10/22	04/05/22	13	73	100	173
56717-FARMACIA PENNESE SRL EX FARMACIA EREDI PENNESE PASQUALE	02339530681	16E	04/03/22	1.113	05/03/22	7731	05/07/22	04/05/22	801	62	0	62
56717-FARMACIA PENNESE SRL EX FARMACIA EREDI PENNESE PASQUALE	02339530681	16E	04/03/22	1.113	05/03/22	7731	05/07/22	04/05/22	216	62	0	62
56061-FARMACIA FAGNANO DELLA DOTTORESSAMIRIAM & C. S.A.S.	02303020685	17E	04/03/22	49	05/03/22	10253	09/08/22	04/05/22	30	97	0	97
56061-FARMACIA FAGNANO DELLA DOTTORESSAMIRIAM & C. S.A.S.	02303020685	17E	04/03/22	49	05/03/22	10253	09/08/22	04/05/22	15	97	0	97
55820-AGA.PE ASSISTED LIVING S.R.L.	02264150687	410	04/03/22	46.046	05/03/22	7941	11/07/22	04/05/22	6.907	68	0	68
55820-AGA.PE ASSISTED LIVING S.R.L.	02264150687	411	04/03/22	3.103	05/03/22	7941	11/07/22	04/05/22	465	68	0	68
55863-ARAS NONNIEBIMBI CHIETIDI FRANCAVILLA VIRNA	02664080690	6	01/02/22	1.205	07/03/22	8494	15/07/22	06/05/22	1.159	70	0	70
10009-FARMACIA FERRONI DR. CLAUDIO	01322950690	50E	03/03/22	1.808	04/03/22	14837	14/11/22	03/05/22	1.778	195	0	195
56524-FARMACIA SAN CAMILLOFARMACIA FCP S.R.L.	02315860680	9/J	03/03/22	1.049	04/03/22	13030	27/09/22	03/05/22	1.049	147	0	147
95680-CENTRO DI SOLIDARIETA' ASS.GRUP.S. ONLUS	91002370681	142/21	03/08/21	15.110	03/08/21	9938	04/08/22	02/10/21	83	306	0	306
13811-CROCE ANGOLANA ONLUS	01848680680	20/21	15/10/21	105	15/10/21	12397	14/09/22	14/12/21	105	274	0	274
13811-CROCE ANGOLANA ONLUS	01848680680	21/2021	15/10/21	89	15/10/21	13634	12/10/22	14/12/21	89	302	0	302
95680-CENTRO DI SOLIDARIETA' ASS.GRUP.S. ONLUS	91002370681	214/21	09/11/21	21.004	09/11/21	9938	04/08/22	08/01/22	7.596	208	0	208
95680-CENTRO DI SOLIDARIETA' ASS.GRUP.S. ONLUS	91002370681	214/21	09/11/21	21.004	09/11/21	9938	04/08/22	08/01/22	83	208	0	208
97863-P.A. MANOPPELLO SOCCORSO	90003420685	8/21	03/09/21	1.391	11/11/21	7850	06/07/22	10/01/22	1.391	177	0	177
97863-P.A. MANOPPELLO SOCCORSO	90003420685	9/21	08/10/21	1.391	11/11/21	7850	06/07/22	10/01/22	1.391	177	0	177
97863-P.A. MANOPPELLO SOCCORSO	90003420685	10/21	11/11/21	1.270	11/11/21	7850	06/07/22	10/01/22	979	177	0	177

Ragione Sociale Forn	Partita Iva Forn	Numero Doc	Data Doc	Importo registrazione	Data Prot	Num. mandato	Data trasmis. Mandato	Data Scadenza	Importo scadenza	gg netti	gg blocco	gg totali
95680-CENTRO DI SOLIDARIETA' ASS.GRUP.S. ONLUS	91002370681	222/21	09/12/21	21.253	17/12/21	9938	04/08/22	15/02/22	7.928	170	0	170
95680-CENTRO DI SOLIDARIETA' ASS.GRUP.S. ONLUS	91002370681	256/21	31/12/21	18.680	13/01/22	9938	04/08/22	14/03/22	5.354	143	0	143
95680-CENTRO DI SOLIDARIETA' ASS.GRUP.S. ONLUS	91002370681	26/22	23/03/22	19.551	24/03/22	13773	18/10/22	23/05/22	6.226	148	0	148
95680-CENTRO DI SOLIDARIETA' ASS.GRUP.S. ONLUS	91002370681	N.56/22	12/04/22	19.551	12/04/22	13773	18/10/22	11/06/22	6.143	129	0	129
95680-CENTRO DI SOLIDARIETA' ASS.GRUP.S. ONLUS	91002370681	86/22	16/05/22	19.095	18/05/22	13773	18/10/22	17/07/22	5.630	92	1	93
100076-GIZZI SALVATORE	GZZSVT70R23I804Y	DET.95/AFO	08/06/22	214	10/06/22	14670	10/11/22	07/08/22	214	95	0	95
95680-CENTRO DI SOLIDARIETA' ASS.GRUP.S. ONLUS	91002370681	95/22	10/06/22	21.793	10/06/22	13773	18/10/22	09/08/22	8.173	63	7	70
96660-CONFRATERNITA DI MISERICORDIA DI ALANNO	91020970686	07/22	13/04/22	5.258	15/04/22	13836	20/10/22	14/06/22	5.058	128	0	128
96090-E.N.P.A.V. ENTE NAZ.PREV E ASS VETERINARI	80082330582	DET.14/S.V.I.A.O.A	24/06/22	5.776	15/11/22	14920	15/11/22	23/08/22	5.776	84	0	84
95600-BENEFICIARI DIVERSI NON DIPENDENTI	00000000000	DET.21/A.D.	10/05/22	61	16/11/22	15424	24/11/22	09/07/22	61	138	0	138
95600-BENEFICIARI DIVERSI NON DIPENDENTI	00000000000	DET.21/A.D.PE	10/05/22	165	16/11/22	15425	24/11/22	09/07/22	165	138	0	138
17843-BOILINI DARIO E MARCO	BLNMRC56D05G482Q	DET.55/T.M.	28/01/22	19.848	01/02/22	12704	20/09/22	02/04/22	4.962	171	0	171
17843-BOILINI DARIO E MARCO	BLNMRC56D05G482Q	DET.55/T.M.	28/01/22	19.848	01/02/22	8200	14/07/22	02/04/22	4.962	103	0	103
17843-BOILINI DARIO E MARCO	BLNMRC56D05G482Q	DET.56/T.M	28/01/22	18.950	01/02/22	12703	20/09/22	02/04/22	4.738	167	4	171
17843-BOILINI DARIO E MARCO	BLNMRC56D05G482Q	DET.56/T.M	28/01/22	18.950	01/02/22	7932	08/07/22	02/04/22	4.738	97	0	97
10770-DE SANTIS ROBERTO		DET.57/T.M	28/01/22	7.608	01/02/22	12700	20/09/22	02/04/22	1.902	171	0	171
10770-DE SANTIS ROBERTO		DET.57/T.M	28/01/22	7.608	01/02/22	9918	04/08/22	02/04/22	1.902	124	0	124
95685-LUCIANI LUISA LOCATARIA IMMOBILE VIA R.PESCARA	LCNLSU50C55G482D	DET.58/T.M	28/01/22	20.843	02/02/22	7933	08/07/22	03/04/22	5.211	96	0	96
95685-LUCIANI LUISA LOCATARIA IMMOBILE VIA R.PESCARA	LCNLSU50C55G482D	DET.58/T.M	28/01/22	20.843	02/02/22	12705	20/09/22	03/04/22	5.211	169	1	170
10771-SILVESTRI FRANCO		DET.60/T.M	28/01/22	7.050	02/02/22	9916	04/08/22	03/04/22	1.763	123	0	123
10771-SILVESTRI FRANCO		DET.60/T.M	28/01/22	7.050	02/02/22	12701	20/09/22	03/04/22	1.763	143	27	170
55950-GRUPPO "HUMANITAS O.D.V."SERV.AMBULANZE & SOCIO SANITARIE	93056660694	2/20	31/08/20	390	10/02/22	6761	17/06/22	11/04/22	390	67	0	67
55950-GRUPPO "HUMANITAS O.D.V."SERV.AMBULANZE & SOCIO SANITARIE	93056660694	2/22	09/02/22	152	10/02/22	6761	17/06/22	11/04/22	152	67	0	67
55950-GRUPPO "HUMANITAS O.D.V."SERV.AMBULANZE & SOCIO SANITARIE	93056660694	3/22	09/02/22	2.203	10/02/22	6761	17/06/22	11/04/22	2.203	67	0	67
95680-CENTRO DI SOLIDARIETA' ASS.GRUP.S. ONLUS	91002370681	9/22	14/02/22	19.800	14/02/22	13773	18/10/22	15/04/22	6.475	186	0	186
									29.230.136			

Nell'esercizio 2022 l'indice di tempestività dei pagamenti è stato pari a gg -6,82.


In merito alle fatture pagate oltre il termine previsto dal D.Lgs. n. 231/2002, come modificato dal D.Lgs. n. 192/2012 ed integrato dal D.Lgs. n. 33/2013, si fa presente che le stesse rappresentano il 7,7% del totale dei pagamenti effettuati nel 2022.

I ritardi registrati si riferiscono in parte a fatture che sono state oggetto di richiesta di chiarimenti ed in parte a fatture relative a prestazioni da privato accreditato la cui complessità ha indotto l'Ufficio liquidatore a chiedere ulteriori approfondimenti.

Pur trattandosi di una percentuale contenuta, si ritiene in prospettiva, con un puntuale ed efficace monitoraggio delle fatture prossime a scadenza, che tale percentuale, in tendenziale diminuzione agli anni precedenti, possa ridursi ulteriormente nei futuri esercizi.


Il Direttore FF UOC Bilancio e Servizio Economico
Finanziario

Dott. Graziano Di Marco



Il Direttore Generale

Dott. Vero Michitelli



Il Dirigente Amministrativo, con la presente sottoscrizione, attesta la regolarità tecnica e amministrativa nonché la legittimità del provvedimento

Il Dirigente Amministrativo

Graziano Di Marco

firmato digitalmente

Il Direttore dell'UOC Controllo di Gestione attesta che la spesa risulta corrispondente al bilancio di previsione dell'anno corrente.

Il Direttore

firmato digitalmente

Il Direttore dell'UOC Bilancio e Gestione Economica Finanziaria attesta che la spesa risulta imputata sulla voce di conto del Bilancio n.

Anno

Il Direttore

firmato digitalmente

Ai sensi del D. Lgs. 502/92 e successive modificazioni ed integrazioni, i sottoscritti esprimono il seguente parere sul presente provvedimento:

Parere favorevole

IL DIRETTORE AMMINISTRATIVO

Dott. Francesca Rancitelli

firmato digitalmente

Parere favorevole

IL DIRETTORE SANITARIO

Dott. Antonio Caponetti

firmato digitalmente

IL DIRETTORE GENERALE

Dott. Vero Michitelli

firmato digitalmente

Deliberazione n. 1409 del 20/09/2023 ad oggetto:

RIAPPROVAZIONE BILANCIO D'ESERCIZIO AL 31/12/2022 COSTITUITO DA STATO PATRIMONIALE, CONTO ECONOMICO, NOTA INTEGRATIVA E RELAZIONE SULLA GESTIONE. SOSTITUZIONE DELIBERA DIRETTORE GENERALE N. 1383 DEL 08/09/2023.

CERTIFICATO DI PUBBLICAZIONE

- Si attesta che il presente atto viene pubblicato, in forma integrale, all'ALBO ON LINE dell'ASL di Pescara (art. 32 L. 69/09 e s.m.i.), in data 20/9/2023 per un periodo non inferiore a 15 giorni consecutivi.

Atto soggetto al controllo della Regione (art. 4, co. 8 L. 412/91): SI

Il Funzionario Incaricato